

МИНИСТЕРСТВО ОБРАЗОВАНИЯ МОСКОВСКОЙ ОБЛАСТИ

АКАДЕМИЯ СОЦИАЛЬНОГО УПРАВЛЕНИЯ

**ГОСУДАРСТВЕННАЯ ИТОГОВАЯ АТТЕСТАЦИЯ ПО ОБРАЗОВАТЕЛЬНЫМ
ПРОГРАММАМ ОСНОВНОГО ОБЩЕГО И СРЕДНЕГО ОБЩЕГО
ОБРАЗОВАНИЯ ПО УЧЕБНЫМ ПРЕДМЕТАМ НА ТЕРРИТОРИИ МОСКОВСКОЙ
ОБЛАСТИ В 2016 ГОДУ**

СБОРНИК СТАТИСТИЧЕСКИХ МАТЕРИАЛОВ

АСОУ
2016

Государственная итоговая аттестация по образовательным программам основного общего и среднего общего образования по учебным предметам на территории Московской области в 2016 году. Сборник статистических материалов. – АСОУ, 2016. – 172 с.

Сборник содержит статистические данные результатов единого государственного экзамена и государственного выпускного экзамена на территории Московской области в 2016 году.

Сборник составлен на основании информации, представленной Региональным центром обработки информации ГБОУ ВО МО «Академии социального управления», Министерством образования Московской области и муниципальными органами управления образованием Московской области

Редакционный совет:
М.Б. Захарова – председатель,
Н.Н. Пантюхина, А.И. Салов

Составители:
О.Д. Демешкина, Д.А. Минин, М.М. Хорошилова

Материалы подготовили:
К.В. Алешин, К.С. Абоимов, С.С. Гурьянов, Е.Ю. Давыдова, Р.А. Коркин,
А.В. Сичинава, А.С. Нерослов, Е.В. Шкитова

СОДЕРЖАНИЕ

Введение	4
 Часть I. Сводные данные о результатах ЕГЭ по Московской области и муниципальным образованиям	
1. Общие показатели участия Московской области в едином государственном экзамене (ЕГЭ) досрочный и основной этапы	6
2. Количество ППЭ и аудиторий по экзаменам в Московской области в 2016 году (досрочный и основной этапы)	6
3. ППЭ, аудитории и экзаменационные материалы	7
4. Количество участников ЕГЭ на территории Московской области в 2016 г.	7
5. Сводные статистические данные по количеству участников ЕГЭ по предметам. Досрочный и основной этапы.	7
6. Участники государственной итоговой аттестации с ограниченными возможностями здоровья	8
7. Итоги государственного выпускного экзамена	8
8. Выбор количества экзаменов (ЕГЭ) на одного человека (за последние 3 года). Выпускники текущего года	9
9. Выбор предметов участниками ЕГЭ в 2016 г. (досрочный и основной этапы). Выпускники текущего года	9
10. Выбор участниками уровня ЕГЭ по математике	11
11. Количество участников ЕГЭ по предмету по административным образованиям региона (все категории)	11
12. Общие сведения о результатах итогового сочинения по датам проведения	27
13. Итоговое сочинение (изложение). Выпускники текущего года	27
14. Общие итоги ЕГЭ с выпускниками прошлых лет в 2015-2016 годах	27
15. Общие результаты ЕГЭ (выпускники текущего года)	28
16. Динамика результатов ЕГЭ по предмету за последние 3 года. Все категории	29
17. Динамика результатов ЕГЭ по предмету за последние 3 года. Выпускники текущего года	29
18. Результаты участников ЕГЭ, не преодолевших минимальный порог по категориям в 2016 году (досрочный и основной этапы)	30
19. Результаты участников ЕГЭ, не преодолевших минимальный порог по АТЕ (досрочный и основной этапы)	30
20. Результаты участников ЕГЭ, не преодолевших минимальный порог 36 тестовых баллов по русскому языку, в разрезе по муниципальным образованиям и категориям участников (досрочный и основной этапы)	48
21. Статистические данные по среднему тестовому баллу московской области по категориям участников ЕГЭ в 2016 году (досрочный и основной этап)	49
22. Тестовый балл по муниципальным образованиям московской области в 2016 году (досрочный и основной этапы) по категориям участников	50
23. Зависимость тестового балла от гендерного признака (все категории)	66
24. Основные результаты ЕГЭ	68
25. Количество участников экзаменов, приступивших к заданию "С" за три года, %	73
26. Диаграммы распределения участников ЕГЭ в зависимости от набранных тестовых баллов по предметам. Выпускники текущего года	74
27. Сравнение результатов по ОО: отношение среднего балла 10% лучших ОО к среднему баллу 10% худших ОО по предмету (за последние три года)	80
28. Сведения об апелляциях о несогласии с выставленными баллами по предмету	81
29. Зависимость результатов ЕГЭ от типа ОО (за последние 3 года). Выпускники текущего года	81
30. Зависимость результатов ЕГЭ от типа населенного пункта (за последние 3 года). Выпускники текущего года	85
31. Результаты ЕГЭ по предметам по ате за последние 3 года. Выпускники текущего года	85
 Часть 2. Сводные данные о результатах ОГЭ по Московской области и муниципальным образованиям	
1. Общие показатели участия в государственной итоговой аттестации выпускников, освоивших программы основного общего образования, на территории Московской области	102
2. Сводные статистические данные по количеству участников государственной итоговой аттестации выпускников, освоивших программы основного общего образования	102
3. Зависимость тестового балла от гендерного признака	102
4. Зависимость тестового балла от типа населенного пункта для девятих классов	103
5. Зависимость тестового балла от типа ОО	103
6. Количество участников государственной итоговой аттестации выпускников, подтвердивших освоение программ основного общего образования, по муниципальным образованиям в 2016 г.	105
7. Статистические данные по среднему баллу участников государственной итоговой аттестации выпускников, освоивших программы основного общего образования, на территории Московской области	118
8. Участники государственной итоговой аттестации выпускников, освоивших программы основного общего образования, по муниципальным образованиям в 2016 году	118
9. Результаты участников государственной итоговой аттестации выпускников, освоивших программы основного общего образования на территории Московской области. Минимальный, средний, максимальный балл по муниципальным образованиям в 2016 году	130
10. Результаты государственной итоговой аттестации выпускников, освоивших программы основного общего образования, на территории московской области. Средний балл по муниципальным образованиям московской области в 2016 году (по пятибалльной шкале)	138
11. Диаграммы распределения средних тестовых баллов по муниципальным образованиям	140
12. Наименьший балл, получение которого свидетельствует о высоком уровне подготовки участника государственной итоговой аттестации выпускников, освоивших программы основного общего образования	152
13. Качественные показатели проведения государственной итоговой аттестации выпускников, освоивших программы основного общего образования, на территории Московской области	152
14. Количество подтвердивших высокий уровень (По районам. Русский и Математика) по годам	152
15. Количество подтвердивших высокий уровень (по районам). Диаграммы	156
16. Участники государственной итоговой аттестации выпускников, освоивших программы основного общего образования, по муниципальным образованиям в 2014, 2015, 2016 году	169

ВВЕДЕНИЕ

В сборнике представлена сводная информация по Московской области, муниципальным образованиям на основании результатов государственной итоговой аттестации выпускников, освоивших образовательные программы основного общего образования и среднего общего образования на территории Московской области в 2016 году по 14 предметам.

Информация систематизирована, содержит единые подходы к оценке учебных достижений, что позволяет более эффективно применять управленческие решения для повышения качества образования как на региональном, так и на муниципальном уровнях, а также на уровне образовательной организации.

Материалы сборника могут быть использованы:

- работниками органов управления образованием для принятия управленческих решений по совершенствованию процесса обучения;
- работниками организаций дополнительного профессионального образования (институты повышения квалификации) при разработке и реализации дополнительных профессиональных программ повышения квалификации учителей и руководителей образовательных организаций;
- сотрудниками муниципальных методических служб и объединений учителей-предметников при обмене опытом работы и распространении успешного опыта обучения школьников предмету и успешного опыта подготовки выпускников к государственной итоговой аттестации;
- учителями при планировании учебного процесса и корректировки используемых технологий обучения.

Настоящий сборник состоит из двух частей:

- Часть 1. Сводные данные о результатах государственной итоговой аттестации выпускников, освоивших образовательные программы основного среднего общего образования (ЕГЭ и ГВЭ) по Московской области и муниципальным образованиям.
- Часть 2. Сводные данные о результатах государственной итоговой аттестации выпускников, освоивших образовательные программы основного общего образования (ОГЭ и ГВЭ) по Московской области и муниципальным образованиям.

С целью корректного и сопоставимого использования результатов ЕГЭ и ОГЭ статистические материалы разбиты на блоки, содержащие информацию по различным категориям участников ЕГЭ, дополнены сравнительными результатами за последние 3 года. Сравнительный анализ за 3 года по высокому уровню подготовки участников ЕГЭ проведен по рекомендациям ФИПИ в диапазоне 81–100 тестовых баллов. По экзаменам по выбору ОГЭ информация в РИС вносилась с 2014 года, соответственно, по данным предметам в сравнительных анализах по типам ОО и населенных пунктов присутствуют данные за последние 3 года.

В целях корректного использования результатов государственной итоговой аттестации к материалам сборника прилагается письмо Министерства образования и науки Российской Федерации от 27 июня 2014 № ДЛ-187/08 "Об оценке качества общего образования"



МИНИСТЕРСТВО ОБРАЗОВАНИЯ
И НАУКИ РОССИЙСКОЙ
ФЕДЕРАЦИИ
(МИНОБРНАУКИ РОССИИ)

Руководителям высших органов
исполнительной власти субъектов
Российской Федерации

МИНИСТР

Тверская ул., д. 11, Москва, 125993
Тел. (495) 539-55-19
Факс (495) 629-08-91
E-mail: info@mon.gov.ru

Л.В. Ливанов № *ДВ - 184/08*

Об оценке качества общего образования

В настоящее время Минобрнауки России проводится работа по совершенствованию подходов к оценке качества общего образования в субъектах Российской Федерации.

В связи с этим Министерство образования и науки Российской Федерации обращает внимание на то, что результаты единого государственного экзамена (далее – ЕГЭ) не являются основным инструментом оценки качества общего образования в Российской Федерации.

Кроме того, Минобрнауки России считает нецелесообразным рассматривать результаты ЕГЭ в качестве показателя оценки эффективности деятельности органов исполнительной власти субъектов Российской Федерации, осуществляющих государственное управление в сфере образования, а также общеобразовательных организаций, педагогических коллективов и отдельных учителей.

Вместе с тем анализ результатов ЕГЭ позволит выявлять проблемы в освоении федеральных государственных образовательных стандартов всех уровней общего образования и принимать управленческие решения по совершенствованию направлений подготовки педагогических кадров, корректировке образовательной траектории обучающихся, совершенствованию работы образовательных организаций и органов исполнительной власти, осуществляющих государственное управление в сфере образования.

Д.В. Ливанов

**Часть I. СВОДНЫЕ ДАННЫЕ О РЕЗУЛЬТАТАХ ЕГЭ ПО МОСКОВСКОЙ ОБЛАСТИ И
МУНИЦИПАЛЬНЫМ ОБРАЗОВАНИЯМ**

**1.1. ОБЩИЕ ПОКАЗАТЕЛИ УЧАСТИЯ МОСКОВСКОЙ ОБЛАСТИ В ЕДИННОМ ГОСУДАРСТВЕННОМ ЭКЗАМЕНЕ (ЕГЭ)
ДОСРОЧНЫЙ И ОСНОВНОЙ ЭТАПЫ**

Показатели					
	2012	2013	2014	2015	2016
Муниципальные органы управления образованием	74	72	72	71	68
Образовательные учреждения	1328	1289	1141	1111	1117
Пункты проведения экзаменов	278	276	254	259	260
Пробный экзамен (предметы)	0	0	0	1	0
Экзамены. Основные сроки (предметы)	14	14	14	15	15
Экзамены. Дополнительные сроки (предметы)	13	13	12	0	0

**1.2. КОЛИЧЕСТВО ППЭ И АУДИТОРИЙ ПО ЭКЗАМЕНАМ В МОСКОВСКОЙ ОБЛАСТИ В 2016 ГОДУ
(ДОСРОЧНЫЙ И ОСНОВНОЙ ЭТАПЫ)**

Предмет	Дата	Кол-во ППЭ	Кол-во аудиторий	Кол-во регистраций	Кол-во участников	
					Всего	Выпускники текущего года
Русский язык	25.03.2016	2	13	181	143	15
	15.04.2016	1	1	2	1	1
	30.05.2016	256	2317	32503	31772	30405
	27.06.2016	4	13	155	137	89
Математика профильная	28.03.2016	2	12	153	117	6
	16.04.2016	1	1	8	8	1
	06.06.2016	231	1681	23266	21597	20562
	28.06.2016	33	40	268	252	180
	30.06.2016	1	1	6	3	2
Физика	02.04.2016	1	4	57	37	0
	23.04.2016	1	1	4	1	0
	20.06.2016	133	576	7717	7046	6656
	24.06.2016	14	20	187	147	71
	30.06.2016	1	1	6	4	2
Химия	02.04.2016	1	2	29	23	1
	21.04.2016	1	1	1	1	0
	20.06.2016	130	285	3258	3003	2696
	22.06.2016	10	18	211	138	129
	30.06.2016	1	2	17	16	13
Информатика и ИКТ	23.03.2016	1	1	15	11	0
	21.04.2016	1	1	3	2	0
	16.06.2016	125	308	3652	3091	2931
	22.06.2016	10	10	68	30	26
Биология	09.04.2016	1	5	64	46	8
	23.04.2016	1	1	5	4	1
	14.06.2016	142	482	6100	5463	4916
	24.06.2016	14	15	109	64	56
	30.06.2016	1	1	2	0	0
История	23.03.2016	1	4	60	46	0
	22.04.2016	1	1	2	2	0
	16.06.2016	134	484	6331	5341	4918
	24.06.2016	13	14	103	53	37
География	01.04.2016	1	1	9	4	1
	27.05.2016	70	100	893	619	589
	22.06.2016	9	9	34	14	14
	30.06.2016	1	1	1	0	0
Английский язык	09.04.2016	1	3	35	25	1
	22.04.2016	1	1	3	2	0
	14.06.2016	141	454	5658	5075	4842
	22.06.2016	10	16	180	117	105
	30.06.2016	1	2	4	3	2
Немецкий язык	09.04.2016	1	1	1	1	0
	14.06.2016	36	36	72	62	58
	22.06.2016	7	8	16	15	14
Французский язык	14.06.2016	27	27	58	55	50
	22.06.2016	6	6	14	12	12
	30.06.2016	1	1	1	0	0

Предмет	Дата	Кол-во ППЭ	Кол-во аудиторий	Кол-во регистраций	Кол-во участников	
					Всего	Выпускники текущего года
Обществознание	30.03.2016	2	11	146	115	6
	22.04.2016	1	1	4	3	0
	08.06.2016	210	1460	20101	18359	17432
	22.06.2016	10	12	58	49	37
	30.06.2016	1	2	4	4	3
Испанский язык	14.06.2016	3	3	3	3	2
	22.06.2016	3	3	4	3	2
Литература	01.04.2016	1	2	28	18	1
	21.04.2016	1	1	3	0	0
	27.05.2016	85	243	3079	2651	2389
	24.06.2016	13	13	53	32	24
Математика базовая	21.03.2016	2	3	25	21	15
	16.04.2016	1	1	6	6	1
	02.06.2016	241	1990	27609	27002	26882
	28.06.2016	34	81	859	837	824
	30.06.2016	2	3	4	2	2
ИТОГО		2192	10811	143508	133708	127030

1.3. ППЭ, АУДИТОРИИ И ЭКЗАМЕНАЦИОННЫЕ МАТЕРИАЛЫ

Количество ППЭ, шт.	Количество аудиторий, шт.	Доля аудиторий ППЭ с печатью КИМ в аудиториях ППЭ, %	Доля ППЭ с печатью КИМ в аудиториях ППЭ, %	Доля ППЭ с технологией сканирования ЭМ в ППЭ, %	Доля ППЭ с применением 2-х технологий (печать и сканирование), %	Количество ППЭ на дому, шт.	Количество ППЭ с адресной доставкой ЭМ
260	2515	1,31	1,54	1,54	1,54	4	260

1.4. КОЛИЧЕСТВО УЧАСТНИКОВ ЕГЭ НА ТЕРРИТОРИИ МОСКОВСКОЙ ОБЛАСТИ В 2016 г.

Этапы	Количество человек
Досрочный этап	284
Основной этап	33204

1.5. СВОДНЫЕ СТАТИСТИЧЕСКИЕ ДАННЫЕ ПО КОЛИЧЕСТВУ УЧАСТНИКОВ ЕГЭ ПО ПРЕДМЕТАМ. ДОСРОЧНЫЙ И ОСНОВНОЙ ЭТАПЫ

Предмет	Количество участников				
	2012	2013	2014	2015	2016
Русский язык	37163	35029	31867	31070	32027
Математика	36177	34242	31580	-	-
Математика профильная	-	-	-	23371	21673
Математика базовая	-	-	-	19400	27135
Физика	7947	7383	6850	6984	7225
Химия	3323	3414	3030	2975	3171
Биология	5917	5923	5180	5003	5572
История	6155	5664	5237	5336	5431
География	828	584	566	577	637
Обществознание	22386	21734	20012	19395	18514
Информатика	3525	3471	3211	3016	3131
Литература	2272	2036	1874	2097	2693
Английский язык	5509	5496	5361	5240	5220
Немецкий язык	105	94	79	85	78
Французский язык	119	96	93	91	67
Испанский язык	1	2	4	5	6
Дополнительные сроки, чел./тесты	1571	2064	2436	0	0
Пробный экзамен по иностранным языкам	-	-	-	4801	-
Общее количество человеко-тестов	132998	127232	117380	129446	132580

1.6. УЧАСТНИКИ ГОСУДАРСТВЕННОЙ ИТОГОВОЙ АТТЕСТАЦИИ С ОГРАНИЧЕННЫМИ ВОЗМОЖНОСТЯМИ ЗДОРОВЬЯ

Предмет	Количество выпускников текущего года с ОВЗ, чел.	Доля высокобалльников ЕГЭ (от 81 до 100 баллов) с ОВЗ, %	Количество участников сдававших ЕГЭ на дому, чел.
Русский язык	193	25,91	4
Математика профильная	92	4,35	2
Физика	22	4,55	0
Химия	29	0	0
Информатика и ИКТ	15	6,67	0
Биология	46	0	0
История	35	14,29	0
География	5	0	0
Английский язык	30	26,67	0
Немецкий язык	1	100	0
Обществознание	106	1,89	3
Литература	6	0	0
Математика базовая	176	0	4

1.7. ИТОГИ ГОСУДАРСТВЕННОГО ВЫПУСКНОГО ЭКЗАМЕНА

Район	Количество выпускников, сдававших ГВЭ	Количество участников ГВЭ, получивших "5"	Доля участников ГВЭ, получивших "5"	Количество участников ГВЭ, сдававших на дому
Русский язык				
Волоколамский м.р.	2	0	0,00%	0
Дмитровский м.р.	2	2	100,00%	0
Долгопрудный г.о.	1	0	0,00%	0
Жуковский г.о.	4	0	0,00%	0
Звенигород г.о.	1	0	0,00%	0
Ивантеевка г.о.	1	0	0,00%	0
Истринский м.р.	8	0	0,00%	0
Каширский м.р.	2	2	100,00%	0
Клинский м.р.	1	0	0,00%	0
Коломна г.о.	16	9	56,25%	6
Коломенский м.р.	1	1	100,00%	1
Королев г.о.	6	1	16,67%	0
Котельники г.о.	1	0	0,00%	0
Красногорский м.р.	3	1	33,33%	0
Лобня г.о.	10	1	10,00%	0
Лосино-Петровский г.о.	1	0	0,00%	0
Луховицы м.р.	4	2	50,00%	0
Люберецкий м.р.	3	0	0,00%	1
Можайский м.р.	26	1	3,85%	0
Наро-Фоминский м.р.	3	1	33,33%	0
Одинцовский м.р.	4	0	0,00%	0
Озерский м.р.	1	1	100,00%	0
Орехово-Зуево г.о.	8	4	50,00%	3
Павлово-Посадский м.р.	4	0	0,00%	2
Подольск г.о.	9	5	55,56%	5
Протвино г.о.	1	0	0,00%	0
Пушкинский м.р.	2	0	0,00%	0
Реутов г.о.	1	1	100,00%	0
Рузский м.р.	2	0	0,00%	0
Серпухов г.о.	2	2	100,00%	1
Серпуховский м.р.	1	0	0,00%	0
Солнечногорский м.р.	1	0	0,00%	1
Ступинский м.р.	2	2	100,00%	0
Химки г.о.	3	0	0,00%	0
Щелковский м.р.	2	0	0,00%	1
Электросталь г.о.	4	3	75,00%	3
Математика				
Волоколамский м.р.	2	0	0,00%	0
Дмитровский м.р.	2	2	100,00%	0
Долгопрудный г.о.	1	0	0,00%	0
Жуковский г.о.	2	0	0,00%	0
Звенигород г.о.	1	0	0,00%	0
Ивантеевка г.о.	1	0	0,00%	0
Истринский м.р.	8	7	87,50%	0
Каширский м.р.	2	2	100,00%	0

Район	Количество выпускников, сдававших ГВЭ	Количество участников ГВЭ, получивших "5"	Доля участников ГВЭ, получивших "5"	Количество участников ГВЭ, сдававших на дому
Клинский м.р.	1	1	100,00%	0
Коломна г.о.	16	4	25,00%	6
Коломенский м.р.	2	1	50,00%	1
Королев г.о.	7	4	57,14%	0
Котельники г.о.	1	1	100,00%	0
Красногорский м.р.	3	0	0,00%	0
Лобня г.о.	10	0	0,00%	0
Лосино-Петровский г.о.	1	1	100,00%	0
Луховицы м.р.	4	2	50,00%	0
Люберецкий м.р.	3	1	33,33%	1
Можайский м.р.	26	11	42,31%	0
Наро-Фоминский м.р.	3	0	0,00%	0
Одинцовский м.р.	4	0	0,00%	0
Озерский м.р.	1	0	0,00%	0
Орехово-Зуево г.о.	8	6	75,00%	3
Павлово-Посадский м.р.	4	4	100,00%	2
Подольск г.о.	9	5	55,56%	5
Протвино г.о.	1	0	0,00%	0
Пушкинский м.р.	2	0	0,00%	0
Реутов г.о.	1	0	0,00%	0
Рузский м.р.	2	2	100,00%	0
Серпухов г.о.	2	0	0,00%	1
Серпуховский м.р.	1	0	0,00%	0
Солнечногорский м.р.	1	0	0,00%	1
Ступинский м.р.	2	0	0,00%	0
Химки г.о.	4	2	50,00%	0
Щелковский м.р.	2	2	100,00%	1
Электросталь г.о.	4	4	100,00%	3
Обществознание				
Истринский м.р.	1	0	0%	0
Наро-Фоминский м.р.	1	0	0%	0
Английский язык				
Истринский м.р.	1	0	0%	0
История				
Наро-Фоминский м.р.	1	0	0%	0

**1.8. ВЫБОР КОЛИЧЕСТВА ЭКЗАМЕНОВ (ЕГЭ) НА ОДНОГО ЧЕЛОВЕКА (ЗА ПОСЛЕДНИЕ 3 ГОДА).
ВЫПУСКНИКИ ТЕКУЩЕГО ГОДА**

	Количество предметов									
	1	2	3	4	5	6	7	8	9	10
Количество участников ЕГЭ, выбравших 1 и более предметов в 2016 году	17	1201	4558	15227	8152	1217	108	8	5	1
В % к общему числу участников ЕГЭ в 2016 году	0,06%	3,94%	14,95%	49,93%	26,73%	3,99%	0,35%	0,03%	0,02%	0,003%
Количество участников ЕГЭ, выбравших 1 и более предметов в 2015 году	28	1022	7181	13931	6746	1017	80	4	1	0
В % к общему числу участников ЕГЭ в 2015 году	0,09%	3,41%	23,93%	46,42%	22,48%	3,39%	0,27%	0,013%	0,003%	0,000
Количество участников ЕГЭ, выбравших 1 и более предметов в 2014 году	42	1269	12698	13927	2531	218	11	2	0	0
В % к общему числу участников ЕГЭ в 2014 году	0,14%	4,13%	41,36%	45,37%	8,24%	0,71%	0,04%	0,01%	0,00%	0,000%

**1.9. ВЫБОР ПРЕДМЕТОВ УЧАСТНИКАМИ ЕГЭ В 2016 г. (ДОСРОЧНЫЙ И ОСНОВНОЙ ЭТАПЫ).
ВЫПУСКНИКИ ТЕКУЩЕГО ГОДА**

Муниципальное образование	Количество предметов								
	1	2	3	4	5	6	7	8	9
Балашиха городской округ	1	36	221	897	517	91	15	1	1
Бронницы городской округ	0	7	21	80	37	6	1	0	0
Волоколамский муниципальный район	0	16	16	78	41	8	0	0	0
Воскресенский муниципальный район	0	35	84	288	228	31	2	0	0
Дзержинский городской округ	0	1	14	95	101	22	0	0	0
Дмитровский муниципальный район	0	24	97	300	123	11	0	0	0
Долгопрудный городской округ	1	22	90	246	107	18	4	0	0
Домодедово городской округ	0	13	86	280	155	9	1	0	0
Дубна городской округ	0	14	28	171	99	8	0	0	0
Егорьевск городской округ	0	10	42	172	126	16	2	0	0

Муниципальное образование	Количество предметов								
	1	2	3	4	5	6	7	8	9
Жуковский городской округ	5	24	94	230	146	27	2	0	0
Зарайский муниципальный район	0	3	31	50	21	1	0	0	0
Звенигород городской округ	0	5	12	48	24	6	1	0	0
Ивантеевка городской округ	0	6	18	121	73	19	1	1	0
Истринский муниципальный район	1	49	95	293	185	38	6	0	0
Кашира городской округ	0	18	14	161	73	6	0	0	0
Клинский муниципальный район	0	29	72	262	163	29	1	0	0
Коломна городской округ	0	14	131	360	182	33	0	0	0
Коломенский муниципальный район	0	7	18	63	34	1	0	0	0
Королев городской округ	1	16	188	474	232	32	0	0	1
Котельники городской округ	0	3	14	41	23	2	0	0	0
Красноармейск городской округ	0	24	26	62	31	0	0	0	0
Красногорский муниципальный район	0	18	143	449	277	41	3	1	0
Краснознаменск городской округ	0	1	10	125	69	12	0	0	0
Ленинский муниципальный район	0	18	86	264	116	29	3	0	0
Лобня городской округ	1	17	111	180	98	14	3	0	0
Лосино-Петровский городской округ	0	10	26	56	40	8	0	0	0
Лотошинский муниципальный район	0	2	14	26	20	2	0	0	0
Луховицкий муниципальный район	0	9	35	111	79	14	0	0	0
Лыткарино городской округ	1	13	33	134	55	10	1	0	0
Люберецкий муниципальный район	0	45	205	581	320	53	4	0	0
Можайский муниципальный район	0	14	43	129	57	12	1	0	0
Мытищи городской округ	0	26	205	600	293	33	4	0	0
Наро-Фоминский муниципальный район	0	51	78	315	153	20	1	0	0
Ногинский муниципальный район	0	37	120	362	172	25	3	0	0
Одинцовский муниципальный район	0	31	220	726	445	92	7	0	0
Озёры городской округ	0	24	56	58	19	2	0	0	0
Орехово-Зуево городской округ	1	10	72	282	153	15	2	0	0
Орехово-Зуевский муниципальный район	0	6	32	190	131	14	1	0	0
Павлово-Посадский муниципальный район	1	19	30	147	88	20	3	2	3
Подольск городской округ	1	33	196	780	395	78	11	0	0
Протвино городской округ	0	9	34	67	24	1	0	0	0
Пушкинский муниципальный район	0	19	118	377	188	28	3	0	0
Пушино городской округ	0	2	16	43	22	3	0	0	0
Раменский муниципальный район	0	32	124	530	263	17	0	0	0
Реутов городской округ	0	9	44	223	68	5	0	0	0
Росаль городской округ	0	4	10	31	24	5	0	0	0
Рузский муниципальный район	0	7	43	123	57	3	0	0	0
Сергиево-Посадский муниципальный район	0	29	117	455	263	40	3	0	0
Серебряные Пруды городской округ	0	18	28	46	31	1	0	0	0
Серпухов городской округ	0	22	124	275	104	11	1	0	0
Серпуховский муниципальный район	0	4	17	77	23	1	0	0	0
Солнечногорский муниципальный район	0	31	48	261	102	20	3	1	0
Ступинский муниципальный район	0	33	125	218	101	8	0	0	0
Талдомский муниципальный район	0	31	27	80	51	9	3	0	0
Фрязино городской округ	0	6	32	163	75	18	1	0	0
Химки городской округ	0	43	140	506	356	41	4	1	0
Черноголовка городской округ	0	4	17	38	37	5	1	0	0
Чеховский муниципальный район	0	17	87	250	134	19	2	0	0
Шатурский муниципальный район	0	12	13	111	62	6	0	0	0
Шаховская городской округ	0	23	19	49	19	2	0	0	0
Щелковский муниципальный район	2	19	135	495	210	32	1	1	0
Электрогорск городской округ	0	0	4	39	44	9	2	0	0
Электросталь городской округ	1	66	81	370	142	17	0	0	0
Власиха ЗАТО городской округ	0	0	20	71	29	1	1	0	0
Восход ЗАТО городской округ	0	0	3	14	5	2	0	0	0
Звёздный городок ЗАТО городской округ	0	0	4	19	10	3	0	0	0
Молодёжный ЗАТО городской округ	0	1	1	9	7	2	0	0	0

1.10. ВЫБОР УЧАСТНИКАМИ УРОВНЯ ЕГЭ ПО МАТЕМАТИКЕ

	Количество	В % к общему числу участников ЕГЭ по базовой и профильной математике	Из них выпускников текущего года	Из них выпускников прошлых лет
Только ЕГЭ базового уровня	9968	31,36%	9877	18
Только ЕГЭ профильного уровня	4649	14,62%	3464	992
ЕГЭ базового и профильного уровня	17173	54,02%	17134	15

1.11. КОЛИЧЕСТВО УЧАСТНИКОВ ЕГЭ ПО ПРЕДМЕТУ ПО АДМИНИСТРАТИВНЫМ ОБРАЗОВАНИЯМ РЕГИОНА (ВСЕ КАТЕГОРИИ)

Код района	Наименование района	ВСЕГО участников	ВСЕГО по предмету	ВСЕГО по предмету в %
Русский язык				
1	Балашиха городской округ	1960	1869	95,36
2	Бронницы городской округ	164	160	97,56
3	Волоколамский муниципальный район	171	165	96,49
4	Воскресенский муниципальный район	715	696	97,34
5	Дзержинский городской округ	250	244	97,6
6	Дмитровский муниципальный район	613	590	96,25
7	Долгопрудный городской округ	536	521	97,2
8	Домодедово городской округ	580	561	96,72
9	Дубна городской округ	375	359	95,73
10	Егорьевск городской округ	410	390	95,12
12	Жуковский городской округ	590	561	95,08
13	Зарайский муниципальный район	111	111	100
14	Звенигород городской округ	110	100	90,91
15	Ивантеевка городской округ	256	249	97,27
16	Истринский муниципальный район	714	690	96,64
17	Кашира городской округ	282	279	98,94
19	Клинский муниципальный район	624	584	93,59
20	Коломна городской округ	773	754	97,54
21	Коломенский муниципальный район	134	128	95,52
22	Королев городской округ	1032	997	96,61
23	Котельники городской округ	91	86	94,51
24	Красноармейск городской округ	165	154	93,33
25	Красногорский муниципальный район	1025	990	96,59
26	Краснознаменск городской округ	239	231	96,65
27	Ленинский муниципальный район	553	529	95,66
28	Лобня городской округ	463	445	96,11
29	Лосино-Петровский городской округ	148	144	97,3
30	Лотошинский муниципальный район	68	66	97,06
31	Луховицкий муниципальный район	271	257	94,83
32	Лыткарино городской округ	269	256	95,17
33	Люберецкий муниципальный район	1325	1257	94,87
34	Можайский муниципальный район	276	263	95,29
35	Мытищи городской округ	1251	1208	96,56
36	Наро-Фоминский муниципальный район	669	646	96,56
37	Ногинский муниципальный район	777	751	96,65
38	Одинцовский муниципальный район	1662	1593	95,85
39	Озёры городской округ	173	169	97,69
40	Орехово-Зуево городской округ	597	568	95,14
41	Орехово-Зуевский муниципальный район	404	392	97,03
42	Павлово-Посадский муниципальный район	344	334	97,09
43	Подольск городской округ	1622	1552	95,68
45	Протвино городской округ	152	143	94,08
46	Пушкинский муниципальный район	793	764	96,34
47	Пушино городской округ	91	88	96,7
48	Раменский муниципальный район	1051	1006	95,72
49	Реутов городской округ	370	362	97,84
50	Рошаль городской округ	78	75	96,15
51	Рузский муниципальный район	256	245	95,7
52	Сергиево-Посадский муниципальный район	1029	977	94,95
53	Серебряные Пруды городской округ	128	127	99,22
54	Серпухов городской округ	790	617	78,1
55	Серпуховский муниципальный район	135	129	95,56

Код района	Наименование района	ВСЕГО участников	ВСЕГО по предмету	ВСЕГО по предмету в %
56	Солнечногорский муниципальный район	509	485	95,28
57	Ступинский муниципальный район	513	504	98,25
58	Талдомский муниципальный район	214	209	97,66
60	Фрязино городской округ	324	310	95,68
61	Химки городской округ	1211	1162	95,95
62	Черноголовка городской округ	116	106	91,38
63	Чеховский муниципальный район	554	533	96,21
64	Шатурский муниципальный район	223	215	96,41
65	Шаховская городской округ	119	115	96,64
66	Щелковский муниципальный район	967	931	96,28
68	Электрогорск городской округ	102	102	100
69	Электросталь городской округ	752	716	95,21
71	Власиха ЗАТО городской округ	131	126	96,18
72	Восход ЗАТО городской округ	25	25	100
73	Звёздный городок ЗАТО городской округ	36	36	100
74	Молодёжный ЗАТО городской округ	20	20	100
Математика профильная				
1	Балашиха городской округ	1960	1309	66,79
2	Бронницы городской округ	164	95	57,93
3	Волоколамский муниципальный район	171	92	53,8
4	Воскресенский муниципальный район	715	517	72,31
5	Дзержинский городской округ	250	196	78,4
6	Дмитровский муниципальный район	613	363	59,22
7	Долгопрудный городской округ	536	357	66,6
8	Домодедово городской округ	580	384	66,21
9	Дубна городской округ	375	266	70,93
10	Егорьевск городской округ	410	254	61,95
12	Жуковский городской округ	590	383	64,92
13	Зарайский муниципальный район	111	80	72,07
14	Звенигород городской округ	110	55	50
15	Ивантеевка городской округ	256	173	67,58
16	Истринский муниципальный район	714	466	65,27
17	Кашира городской округ	282	192	68,09
19	Клинский муниципальный район	624	391	62,66
20	Коломна городской округ	773	531	68,69
21	Коломенский муниципальный район	134	91	67,91
22	Королев городской округ	1032	715	69,28
23	Котельники городской округ	91	60	65,93
24	Красноармейск городской округ	165	98	59,39
25	Красногорский муниципальный район	1025	680	66,34
26	Краснознаменск городской округ	239	166	69,46
27	Ленинский муниципальный район	553	338	61,12
28	Лобня городской округ	463	313	67,6
29	Лосино-Петровский городской округ	148	95	64,19
30	Лотошинский муниципальный район	68	51	75
31	Луховицкий муниципальный район	271	201	74,17
32	Лыткарино городской округ	269	170	63,2
33	Люберецкий муниципальный район	1325	790	59,62
34	Можайский муниципальный район	276	152	55,07
35	Мытищи городской округ	1251	791	63,23
36	Наро-Фоминский муниципальный район	669	418	62,48
37	Ногинский муниципальный район	777	488	62,81
38	Одинцовский муниципальный район	1662	1154	69,43
39	Озёры городской округ	173	108	62,43
40	Орехово-Зуево городской округ	597	349	58,46
41	Орехово-Зуевский муниципальный район	404	264	65,35
42	Павлово-Посадский муниципальный район	344	186	54,07
43	Подольск городской округ	1622	1056	65,1
45	Протвино городской округ	152	106	69,74
46	Пушкинский муниципальный район	793	489	61,66
47	Пушино городской округ	91	60	65,93
48	Раменский муниципальный район	1051	680	64,7
49	Реутов городской округ	370	237	64,05
50	Рошаль городской округ	78	56	71,79
51	Рузский муниципальный район	256	141	55,08
52	Сергиево-Посадский муниципальный район	1029	656	63,75
53	Серебряные Пруды городской округ	128	66	51,56

Код района	Наименование района	ВСЕГО участников	ВСЕГО по предмету	ВСЕГО по предмету в %
54	Серпухов городской округ	790	524	66,33
55	Серпуховский муниципальный район	135	90	66,67
56	Солнечногорский муниципальный район	509	290	56,97
57	Ступинский муниципальный район	513	370	72,12
58	Талдомский муниципальный район	214	106	49,53
60	Фрязино городской округ	324	253	78,09
61	Химки городской округ	1211	743	61,35
62	Черноголовка городской округ	116	80	68,97
63	Чеховский муниципальный район	554	356	64,26
64	Шатурский муниципальный район	223	148	66,37
65	Шаховская городской округ	119	64	53,78
66	Щелковский муниципальный район	967	673	69,6
68	Электрогорск городской округ	102	64	62,75
69	Электросталь городской округ	752	453	60,24
71	Власиха ЗАТО городской округ	131	83	63,36
72	Восход ЗАТО городской округ	25	15	60
73	Звёздный городок ЗАТО городской округ	36	18	50
74	Молодёжный ЗАТО городской округ	20	14	70
Физика				
1	Балашиха городской округ	1960	428	21,84
2	Бронницы городской округ	164	41	25
3	Волоколамский муниципальный район	171	27	15,79
4	Воскресенский муниципальный район	715	147	20,56
5	Дзержинский городской округ	250	61	24,4
6	Дмитровский муниципальный район	613	111	18,11
7	Долгопрудный городской округ	536	171	31,9
8	Домодедово городской округ	580	112	19,31
9	Дубна городской округ	375	75	20
10	Егорьевск городской округ	410	75	18,29
12	Жуковский городской округ	590	148	25,08
13	Зарайский муниципальный район	111	25	22,52
14	Звенигород городской округ	110	13	11,82
15	Ивантеевка городской округ	256	66	25,78
16	Истринский муниципальный район	714	147	20,59
17	Кашира городской округ	282	54	19,15
19	Клинский муниципальный район	624	97	15,54
20	Коломна городской округ	773	153	19,79
21	Коломенский муниципальный район	134	29	21,64
22	Королев городской округ	1032	277	26,84
23	Котельники городской округ	91	10	10,99
24	Красноармейск городской округ	165	40	24,24
25	Красногорский муниципальный район	1025	188	18,34
26	Краснознаменск городской округ	239	68	28,45
27	Ленинский муниципальный район	553	82	14,83
28	Лобня городской округ	463	108	23,33
29	Лосино-Петровский городской округ	148	19	12,84
30	Лотошинский муниципальный район	68	8	11,76
31	Луховицкий муниципальный район	271	73	26,94
32	Лыткарино городской округ	269	48	17,84
33	Люберецкий муниципальный район	1325	209	15,77
34	Можайский муниципальный район	276	53	19,2
35	Мытищи городской округ	1251	275	21,98
36	Наро-Фоминский муниципальный район	669	113	16,89
37	Ногинский муниципальный район	777	163	20,98
38	Одинцовский муниципальный район	1662	315	18,95
39	Озёры городской округ	173	23	13,29
40	Орехово-Зуево городской округ	597	88	14,74
41	Орехово-Зуевский муниципальный район	404	71	17,57
42	Павлово-Посадский муниципальный район	344	54	15,7
43	Подольск городской округ	1622	333	20,53
45	Протвино городской округ	152	42	27,63
46	Пушкинский муниципальный район	793	196	24,72
47	Пушино городской округ	91	13	14,29
48	Раменский муниципальный район	1051	209	19,89
49	Реутов городской округ	370	79	21,35
50	Рошаль городской округ	78	12	15,38
51	Рузский муниципальный район	256	36	14,06

Код района	Наименование района	ВСЕГО участников	ВСЕГО по предмету	ВСЕГО по предмету в %
52	Сергиево-Посадский муниципальный район	1029	244	23,71
53	Серебряные Пруды городской округ	128	6	4,69
54	Серпухов городской округ	790	320	40,51
55	Серпуховский муниципальный район	135	44	32,59
56	Солнечногорский муниципальный район	509	112	22
57	Ступинский муниципальный район	513	113	22,03
58	Талдомский муниципальный район	214	33	15,42
60	Фрязино городской округ	324	114	35,19
61	Химки городской округ	1211	274	22,63
62	Черноголовка городской округ	116	33	28,45
63	Чеховский муниципальный район	554	129	23,29
64	Шатурский муниципальный район	223	47	21,08
65	Шаховская городской округ	119	13	10,92
66	Щелковский муниципальный район	967	294	30,4
68	Электрогорск городской округ	102	18	17,65
69	Электросталь городской округ	752	183	24,34
71	Власиха ЗАТО городской округ	131	41	31,3
72	Восход ЗАТО городской округ	25	3	12
73	Звёздный городок ЗАТО городской округ	36	12	33,33
74	Молодёжный ЗАТО городской округ	20	7	35
Химия				
1	Балашиха городской округ	1960	190	9,69
2	Бронницы городской округ	164	19	11,59
3	Волоколамский муниципальный район	171	28	16,37
4	Воскресенский муниципальный район	715	62	8,67
5	Дзержинский городской округ	250	30	12
6	Дмитровский муниципальный район	613	50	8,16
7	Долгопрудный городской округ	536	52	9,7
8	Домодедово городской округ	580	48	8,28
9	Дубна городской округ	375	33	8,8
10	Егорьевск городской округ	410	75	18,29
12	Жуковский городской округ	590	58	9,83
13	Зарайский муниципальный район	111	15	13,51
14	Звенигород городской округ	110	10	9,09
15	Ивантеевка городской округ	256	23	8,98
16	Истринский муниципальный район	714	59	8,26
17	Кашира городской округ	282	28	9,93
19	Клинский муниципальный район	624	71	11,38
20	Коломна городской округ	773	85	11
21	Коломенский муниципальный район	134	7	5,22
22	Королев городской округ	1032	84	8,14
23	Котельники городской округ	91	8	8,79
24	Красноармейск городской округ	165	9	5,45
25	Красногорский муниципальный район	1025	102	9,95
26	Краснознаменск городской округ	239	32	13,39
27	Ленинский муниципальный район	553	52	9,4
28	Лобня городской округ	463	47	10,15
29	Лосино-Петровский городской округ	148	17	11,49
30	Лотошинский муниципальный район	68	5	7,35
31	Луховицкий муниципальный район	271	27	9,96
32	Лыткарино городской округ	269	18	6,69
33	Люберецкий муниципальный район	1325	139	10,49
34	Можайский муниципальный район	276	25	9,06
35	Мытищи городской округ	1251	99	7,91
36	Наро-Фоминский муниципальный район	669	54	8,07
37	Ногинский муниципальный район	777	93	11,97
38	Одинцовский муниципальный район	1662	146	8,78
39	Озёры городской округ	173	10	5,78
40	Орехово-Зуево городской округ	597	62	10,39
41	Орехово-Зуевский муниципальный район	404	37	9,16
42	Павлово-Посадский муниципальный район	344	33	9,59
43	Подольск городской округ	1622	157	9,68
45	Протвино городской округ	152	13	8,55
46	Пушкинский муниципальный район	793	73	9,21
47	Пушино городской округ	91	15	16,48
48	Раменский муниципальный район	1051	89	8,47
49	Реутов городской округ	370	28	7,57

Код района	Наименование района	ВСЕГО участников	ВСЕГО по предмету	ВСЕГО по предмету в %
50	Рошаль городской округ	78	6	7,69
51	Рузский муниципальный район	256	28	10,94
52	Сергиево-Посадский муниципальный район	1029	115	11,18
53	Серебрянные Пруды городской округ	128	14	10,94
54	Серпухов городской округ	790	61	7,72
55	Серпуховский муниципальный район	135	12	8,89
56	Солнечногорский муниципальный район	509	34	6,68
57	Ступинский муниципальный район	513	53	10,33
58	Талдомский муниципальный район	214	18	8,41
60	Фрязино городской округ	324	41	12,65
61	Химки городской округ	1211	106	8,75
62	Черноголовка городской округ	116	20	17,24
63	Чеховский муниципальный район	554	57	10,29
64	Шатурский муниципальный район	223	23	10,31
65	Шаховская городской округ	119	10	8,4
66	Щелковский муниципальный район	967	67	6,93
68	Электрогорск городской округ	102	15	14,71
69	Электросталь городской округ	752	55	7,31
71	Власиха ЗАТО городской округ	131	12	9,16
72	Восход ЗАТО городской округ	25	3	12
73	Звёздный городок ЗАТО городской округ	36	2	5,56
74	Молодёжный ЗАТО городской округ	20	2	10
Информатика и ИКТ				
1	Балашиха городской округ	1960	200	10,2
2	Бронницы городской округ	164	32	19,51
3	Волоколамский муниципальный район	171	4	2,34
4	Воскресенский муниципальный район	715	28	3,92
5	Дзержинский городской округ	250	25	10
6	Дмитровский муниципальный район	613	41	6,69
7	Долгопрудный городской округ	536	90	16,79
8	Домодедово городской округ	580	27	4,66
9	Дубна городской округ	375	116	30,93
10	Егорьевск городской округ	410	18	4,39
12	Жуковский городской округ	590	69	11,69
13	Зарайский муниципальный район	111	2	1,8
14	Звенигород городской округ	110	9	8,18
15	Ивантеевка городской округ	256	27	10,55
16	Истринский муниципальный район	714	56	7,84
17	Кашира городской округ	282	22	7,8
19	Клинский муниципальный район	624	36	5,77
20	Коломна городской округ	773	82	10,61
21	Коломенский муниципальный район	134	6	4,48
22	Королев городской округ	1032	131	12,69
23	Котельники городской округ	91	8	8,79
24	Красноармейск городской округ	165	11	6,67
25	Красногорский муниципальный район	1025	84	8,2
26	Краснознаменск городской округ	239	27	11,3
27	Ленинский муниципальный район	553	34	6,15
28	Лобня городской округ	463	47	10,15
29	Лосино-Петровский городской округ	148	15	10,14
30	Лотошинский муниципальный район	68	1	1,47
31	Луховицкий муниципальный район	271	5	1,85
32	Лыткарино городской округ	269	21	7,81
33	Люберецкий муниципальный район	1325	78	5,89
34	Можайский муниципальный район	276	5	1,81
35	Мытищи городской округ	1251	84	6,71
36	Наро-Фоминский муниципальный район	669	68	10,16
37	Ногинский муниципальный район	777	60	7,72
38	Одинцовский муниципальный район	1662	138	8,3
39	Озёры городской округ	173	9	5,2
40	Орехово-Зуево городской округ	597	45	7,54
41	Орехово-Зуевский муниципальный район	404	36	8,91
42	Павлово-Посадский муниципальный район	344	40	11,63
43	Подольск городской округ	1622	161	9,93
45	Протвино городской округ	152	30	19,74
46	Пушкинский муниципальный район	793	72	9,08
47	Пушино городской округ	91	8	8,79

Код района	Наименование района	ВСЕГО участников	ВСЕГО по предмету	ВСЕГО по предмету в %
48	Раменский муниципальный район	1051	112	10,66
49	Реутов городской округ	370	47	12,7
50	Рошаль городской округ	78	5	6,41
51	Рузский муниципальный район	256	9	3,52
52	Сергиево-Посадский муниципальный район	1029	136	13,22
53	Серебряные Пруды городской округ	128	2	1,56
54	Серпухов городской округ	790	64	8,1
55	Серпуховский муниципальный район	135	9	6,67
56	Солнечногорский муниципальный район	509	33	6,48
57	Ступинский муниципальный район	513	32	6,24
58	Талдомский муниципальный район	214	19	8,88
60	Фрязино городской округ	324	75	23,15
61	Химки городской округ	1211	147	12,14
62	Черноголовка городской округ	116	14	12,07
63	Чеховский муниципальный район	554	60	10,83
64	Шатурский муниципальный район	223	44	19,73
65	Шаховская городской округ	119	5	4,2
66	Щелковский муниципальный район	967	58	6
68	Электрогорск городской округ	102	11	10,78
69	Электросталь городской округ	752	122	16,22
71	Власиха ЗАТО городской округ	131	16	12,21
72	Восход ЗАТО городской округ	25	0	0
73	Звёздный городок ЗАТО городской округ	36	1	2,78
74	Молодёжный ЗАТО городской округ	20	2	10
Биология				
1	Балашиха городской округ	1960	294	15
2	Бронницы городской округ	164	21	12,8
3	Волоколамский муниципальный район	171	43	25,15
4	Воскресенский муниципальный район	715	114	15,94
5	Дзержинский городской округ	250	50	20
6	Дмитровский муниципальный район	613	117	19,09
7	Долгопрудный городской округ	536	80	14,93
8	Домодедово городской округ	580	83	14,31
9	Дубна городской округ	375	61	16,27
10	Егорьевск городской округ	410	97	23,66
12	Жуковский городской округ	590	102	17,29
13	Зарайский муниципальный район	111	17	15,32
14	Звенигород городской округ	110	27	24,55
15	Ивантеевка городской округ	256	48	18,75
16	Истринский муниципальный район	714	126	17,65
17	Кашира городской округ	282	50	17,73
19	Клинский муниципальный район	624	129	20,67
20	Коломна городской округ	773	102	13,2
21	Коломенский муниципальный район	134	21	15,67
22	Королев городской округ	1032	133	12,89
23	Котельники городской округ	91	9	9,89
24	Красноармейск городской округ	165	29	17,58
25	Красногорский муниципальный район	1025	155	15,12
26	Краснознаменск городской округ	239	39	16,32
27	Ленинский муниципальный район	553	89	16,09
28	Лобня городской округ	463	79	17,06
29	Лосино-Петровский городской округ	148	33	22,3
30	Лотошинский муниципальный район	68	19	27,94
31	Луховицкий муниципальный район	271	48	17,71
32	Лыткарино городской округ	269	40	14,87
33	Люберецкий муниципальный район	1325	290	21,89
34	Можайский муниципальный район	276	65	23,55
35	Мытищи городской округ	1251	227	18,15
36	Наро-Фоминский муниципальный район	669	105	15,7
37	Ногинский муниципальный район	777	131	16,86
38	Одинцовский муниципальный район	1662	270	16,25
39	Озёры городской округ	173	24	13,87
40	Орехово-Зуево городской округ	597	117	19,6
41	Орехово-Зуевский муниципальный район	404	86	21,29
42	Павлово-Посадский муниципальный район	344	72	20,93
43	Подольск городской округ	1622	258	15,91
45	Протвино городской округ	152	21	13,82

Код района	Наименование района	ВСЕГО участников	ВСЕГО по предмету	ВСЕГО по предмету в %
46	Пушкинский муниципальный район	793	155	19,55
47	Пушино городской округ	91	29	31,87
48	Раменский муниципальный район	1051	184	17,51
49	Реутов городской округ	370	44	11,89
50	Рошаль городской округ	78	20	25,64
51	Рузский муниципальный район	256	55	21,48
52	Сергиево-Посадский муниципальный район	1029	176	17,1
53	Серебрянные Пруды городской округ	128	27	21,09
54	Серпухов городской округ	790	80	10,13
55	Серпуховский муниципальный район	135	21	15,56
56	Солнечногорский муниципальный район	509	69	13,56
57	Ступинский муниципальный район	513	70	13,65
58	Талдомский муниципальный район	214	41	19,16
60	Фрязино городской округ	324	54	16,67
61	Химки городской округ	1211	177	14,62
62	Черноголовка городской округ	116	22	18,97
63	Чеховский муниципальный район	554	89	16,06
64	Шатурский муниципальный район	223	39	17,49
65	Шаховская городской округ	119	20	16,81
66	Щелковский муниципальный район	967	134	13,86
68	Электрогорск городской округ	102	26	25,49
69	Электросталь городской округ	752	92	12,23
71	Власиха ЗАТО городской округ	131	18	13,74
72	Восход ЗАТО городской округ	25	5	20
73	Звёздный городок ЗАТО городской округ	36	2	5,56
74	Молодёжный ЗАТО городской округ	20	2	10
История				
1	Балашиха городской округ	1960	408	20,82
2	Бронницы городской округ	164	24	14,63
3	Волоколамский муниципальный район	171	28	16,37
4	Воскресенский муниципальный район	715	121	16,92
5	Дзержинский городской округ	250	38	15,2
6	Дмитровский муниципальный район	613	93	15,17
7	Долгопрудный городской округ	536	64	11,94
8	Домодедово городской округ	580	78	13,45
9	Дубна городской округ	375	42	11,2
10	Егорьевск городской округ	410	74	18,05
12	Жуковский городской округ	590	74	12,54
13	Зарайский муниципальный район	111	8	7,21
14	Звенигород городской округ	110	24	21,82
15	Ивантеевка городской округ	256	58	22,66
16	Истринский муниципальный район	714	109	15,27
17	Кашира городской округ	282	35	12,41
19	Клинский муниципальный район	624	135	21,63
20	Коломна городской округ	773	96	12,42
21	Коломенский муниципальный район	134	11	8,21
22	Королев городской округ	1032	167	16,18
23	Котельники городской округ	91	23	25,27
24	Красноармейск городской округ	165	7	4,24
25	Красногорский муниципальный район	1025	192	18,73
26	Краснознаменск городской округ	239	50	20,92
27	Ленинский муниципальный район	553	90	16,27
28	Лобня городской округ	463	59	12,74
29	Лосино-Петровский городской округ	148	24	16,22
30	Лотошинский муниципальный район	68	11	16,18
31	Луховицкий муниципальный район	271	41	15,13
32	Лыткарино городской округ	269	40	14,87
33	Люберецкий муниципальный район	1325	215	16,23
34	Можайский муниципальный район	276	39	14,13
35	Мытищи городской округ	1251	229	18,31
36	Наро-Фоминский муниципальный район	669	117	17,49
37	Ногинский муниципальный район	777	123	15,83
38	Одинцовский муниципальный район	1662	289	17,39
39	Озёры городской округ	173	27	15,61
40	Орехово-Зуево городской округ	597	120	20,1
41	Орехово-Зуевский муниципальный район	404	84	20,79
42	Павлово-Посадский муниципальный район	344	77	22,38

Код района	Наименование района	ВСЕГО участников	ВСЕГО по предмету	ВСЕГО по предмету в %
43	Подольск городской округ	1622	286	17,63
45	Протвино городской округ	152	11	7,24
46	Пушкинский муниципальный район	793	132	16,65
47	Пушино городской округ	91	14	15,38
48	Раменский муниципальный район	1051	128	12,18
49	Реутов городской округ	370	49	13,24
50	Рошаль городской округ	78	4	5,13
51	Рузский муниципальный район	256	44	17,19
52	Сергиево-Посадский муниципальный район	1029	177	17,2
53	Серебряные Пруды городской округ	128	21	16,41
54	Серпухов городской округ	790	85	10,76
55	Серпуховский муниципальный район	135	18	13,33
56	Солнечногорский муниципальный район	509	82	16,11
57	Ступинский муниципальный район	513	59	11,5
58	Талдомский муниципальный район	214	39	18,22
60	Фрязино городской округ	324	19	5,86
61	Химки городской округ	1211	230	18,99
62	Черноголовка городской округ	116	13	11,21
63	Чеховский муниципальный район	554	90	16,25
64	Шатурский муниципальный район	223	23	10,31
65	Шаховская городской округ	119	14	11,76
66	Щелковский муниципальный район	967	175	18,1
68	Электрогорск городской округ	102	32	31,37
69	Электросталь городской округ	752	95	12,63
71	Власиха ЗАТО городской округ	131	21	16,03
72	Восход ЗАТО городской округ	25	9	36
73	Звёздный городок ЗАТО городской округ	36	14	38,89
74	Молодёжный ЗАТО городской округ	20	3	15
География				
1	Балашиха городской округ	1960	47	2,4
2	Бронницы городской округ	164	2	1,22
3	Волоколамский муниципальный район	171	10	5,85
4	Воскресенский муниципальный район	715	9	1,26
5	Дзержинский городской округ	250	2	0,8
6	Дмитровский муниципальный район	613	8	1,31
7	Долгопрудный городской округ	536	11	2,05
8	Домодедово городской округ	580	8	1,38
9	Дубна городской округ	375	7	1,87
10	Егорьевск городской округ	410	4	0,98
12	Жуковский городской округ	590	8	1,36
13	Зарайский муниципальный район	111	1	0,9
14	Звенигород городской округ	110	3	2,73
15	Ивантеевка городской округ	256	11	4,3
16	Истринский муниципальный район	714	24	3,36
17	Кашира городской округ	282	4	1,42
19	Клинский муниципальный район	624	4	0,64
20	Коломна городской округ	773	6	0,78
21	Коломенский муниципальный район	134	8	5,97
22	Королев городской округ	1032	16	1,55
23	Котельники городской округ	91	0	0
24	Красноармейск городской округ	165	1	0,61
25	Красногорский муниципальный район	1025	23	2,24
26	Краснознаменск городской округ	239	3	1,26
27	Ленинский муниципальный район	553	13	2,35
28	Лобня городской округ	463	8	1,73
29	Лосино-Петровский городской округ	148	1	0,68
30	Лотошинский муниципальный район	68	1	1,47
31	Луховицкий муниципальный район	271	6	2,21
32	Лыткарино городской округ	269	14	5,2
33	Люберецкий муниципальный район	1325	39	2,94
34	Можайский муниципальный район	276	2	0,72
35	Мытищи городской округ	1251	14	1,12
36	Наро-Фоминский муниципальный район	669	9	1,35
37	Ногинский муниципальный район	777	12	1,54
38	Одинцовский муниципальный район	1662	39	2,35
39	Озёры городской округ	173	0	0
40	Орехово-Зуево городской округ	597	3	0,5

Код района	Наименование района	ВСЕГО участников	ВСЕГО по предмету	ВСЕГО по предмету в %
41	Орехово-Зуевский муниципальный район	404	12	2,97
42	Павлово-Посадский муниципальный район	344	11	3,2
43	Подольск городской округ	1622	60	3,7
45	Протвино городской округ	152	0	0
46	Пушкинский муниципальный район	793	15	1,89
47	Пушино городской округ	91	1	1,1
48	Раменский муниципальный район	1051	19	1,81
49	Реутов городской округ	370	4	1,08
50	Росаль городской округ	78	3	3,85
51	Рузский муниципальный район	256	4	1,56
52	Сергиево-Посадский муниципальный район	1029	15	1,46
53	Серебряные Пруды городской округ	128	2	1,56
54	Серпухов городской округ	790	5	0,63
55	Серпуховский муниципальный район	135	0	0
56	Солнечногорский муниципальный район	509	15	2,95
57	Ступинский муниципальный район	513	10	1,95
58	Талдомский муниципальный район	214	7	3,27
60	Фрязино городской округ	324	5	1,54
61	Химки городской округ	1211	22	1,82
62	Черноголовка городской округ	116	2	1,72
63	Чеховский муниципальный район	554	16	2,89
64	Шатурский муниципальный район	223	2	0,9
65	Шаховская городской округ	119	2	1,68
66	Щелковский муниципальный район	967	15	1,55
68	Электрогорск городской округ	102	4	3,92
69	Электросталь городской округ	752	3	0,4
71	Власиха ЗАТО городской округ	131	2	1,53
72	Восход ЗАТО городской округ	25	0	0
73	Звёздный городок ЗАТО городской округ	36	0	0
74	Молодёжный ЗАТО городской округ	20	0	0
Английский язык				
1	Балашиха городской округ	1960	366	18,67
2	Бронницы городской округ	164	28	17,07
3	Волоколамский муниципальный район	171	11	6,43
4	Воскресенский муниципальный район	715	78	10,91
5	Дзержинский городской округ	250	58	23,2
6	Дмитровский муниципальный район	613	81	13,21
7	Долгопрудный городской округ	536	94	17,54
8	Домодедово городской округ	580	77	13,28
9	Дубна городской округ	375	68	18,13
10	Егорьевск городской округ	410	52	12,68
12	Жуковский городской округ	590	140	23,73
13	Зарайский муниципальный район	111	7	6,31
14	Звенигород городской округ	110	16	14,55
15	Ивантеевка городской округ	256	43	16,8
16	Истринский муниципальный район	714	115	16,11
17	Кашира городской округ	282	22	7,8
19	Клинский муниципальный район	624	84	13,46
20	Коломна городской округ	773	110	14,23
21	Коломенский муниципальный район	134	5	3,73
22	Королев городской округ	1032	205	19,86
23	Котельники городской округ	91	12	13,19
24	Красноармейск городской округ	165	10	6,06
25	Красногорский муниципальный район	1025	220	21,46
26	Краснознаменск городской округ	239	56	23,43
27	Ленинский муниципальный район	553	124	22,42
28	Лобня городской округ	463	89	19,22
29	Лосино-Петровский городской округ	148	31	20,95
30	Лотошинский муниципальный район	68	1	1,47
31	Луховицкий муниципальный район	271	27	9,96
32	Лыткарино городской округ	269	32	11,9
33	Люберецкий муниципальный район	1325	194	14,64
34	Можайский муниципальный район	276	29	10,51
35	Мытищи городской округ	1251	260	20,78
36	Наро-Фоминский муниципальный район	669	93	13,9
37	Ногинский муниципальный район	777	98	12,61
38	Одинцовский муниципальный район	1662	328	19,74

Код района	Наименование района	ВСЕГО участников	ВСЕГО по предмету	ВСЕГО по предмету в %
39	Озёры городской округ	173	14	8,09
40	Орехово-Зуево городской округ	597	82	13,74
41	Орехово-Зуевский муниципальный район	404	47	11,63
42	Павлово-Посадский муниципальный район	344	50	14,53
43	Подольск городской округ	1622	281	17,32
45	Протвино городской округ	152	13	8,55
46	Пушкинский муниципальный район	793	123	15,51
47	Пушино городской округ	91	16	17,58
48	Раменский муниципальный район	1051	172	16,37
49	Реутов городской округ	370	62	16,76
50	Рошаль городской округ	78	3	3,85
51	Рузский муниципальный район	256	20	7,81
52	Сергиево-Посадский муниципальный район	1029	153	14,87
53	Серебряные Пруды городской округ	128	3	2,34
54	Серпухов городской округ	790	78	9,87
55	Серпуховский муниципальный район	135	11	8,15
56	Солнечногорский муниципальный район	509	66	12,97
57	Ступинский муниципальный район	513	44	8,58
58	Талдомский муниципальный район	214	18	8,41
60	Фрязино городской округ	324	40	12,35
61	Химки городской округ	1211	241	19,9
62	Черноголовка городской округ	116	21	18,1
63	Чеховский муниципальный район	554	71	12,82
64	Шатурский муниципальный район	223	14	6,28
65	Шаховская городской округ	119	4	3,36
66	Щелковский муниципальный район	967	147	15,2
68	Электрогорск городской округ	102	15	14,71
69	Электросталь городской округ	752	106	14,1
71	Власиха ЗАТО городской округ	131	22	16,79
72	Восход ЗАТО городской округ	25	3	12
73	Звёздный городок ЗАТО городской округ	36	15	41,67
74	Молодёжный ЗАТО городской округ	20	1	5
Немецкий язык				
1	Балашиха городской округ	1960	4	0,2
2	Бронницы городской округ	164	3	1,83
3	Волоколамский муниципальный район	171	1	0,58
4	Воскресенский муниципальный район	715	0	0
5	Дзержинский городской округ	250	0	0
6	Дмитровский муниципальный район	613	3	0,49
7	Долгопрудный городской округ	536	6	1,12
8	Домодедово городской округ	580	1	0,17
9	Дубна городской округ	375	0	0
10	Егорьевск городской округ	410	1	0,24
12	Жуковский городской округ	590	2	0,34
13	Зарайский муниципальный район	111	0	0
14	Звенигород городской округ	110	5	4,55
15	Ивантеевка городской округ	256	0	0
16	Истринский муниципальный район	714	3	0,42
17	Кашира городской округ	282	0	0
19	Клинский муниципальный район	624	2	0,32
20	Коломна городской округ	773	1	0,13
21	Коломенский муниципальный район	134	0	0
22	Королев городской округ	1032	0	0
23	Котельники городской округ	91	0	0
24	Красноармейск городской округ	165	0	0
25	Красногорский муниципальный район	1025	1	0,1
26	Краснознаменск городской округ	239	0	0
27	Ленинский муниципальный район	553	5	0,9
28	Лобня городской округ	463	2	0,43
29	Лосино-Петровский городской округ	148	0	0
30	Лотошинский муниципальный район	68	0	0
31	Луховицкий муниципальный район	271	2	0,74
32	Лыткарино городской округ	269	2	0,74
33	Люберецкий муниципальный район	1325	1	0,08
34	Можайский муниципальный район	276	0	0
35	Мытищи городской округ	1251	4	0,32
36	Наро-Фоминский муниципальный район	669	0	0

Код района	Наименование района	ВСЕГО участников	ВСЕГО по предмету	ВСЕГО по предмету в %
37	Ногинский муниципальный район	777	0	0
38	Одинцовский муниципальный район	1662	1	0,06
39	Озёры городской округ	173	0	0
40	Орехово-Зуево городской округ	597	1	0,17
41	Орехово-Зуевский муниципальный район	404	0	0
42	Павлово-Посадский муниципальный район	344	2	0,58
43	Подольск городской округ	1622	6	0,37
45	Протвино городской округ	152	0	0
46	Пушкинский муниципальный район	793	2	0,25
47	Пушино городской округ	91	0	0
48	Раменский муниципальный район	1051	3	0,29
49	Реутов городской округ	370	1	0,27
50	Росаль городской округ	78	0	0
51	Рузский муниципальный район	256	0	0
52	Сергиево-Посадский муниципальный район	1029	2	0,19
53	Серебряные Пруды городской округ	128	0	0
54	Серпухов городской округ	790	1	0,13
55	Серпуховский муниципальный район	135	0	0
56	Солнечногорский муниципальный район	509	5	0,98
57	Ступинский муниципальный район	513	0	0
58	Талдомский муниципальный район	214	0	0
60	Фрязино городской округ	324	0	0
61	Химки городской округ	1211	1	0,08
62	Черноголовка городской округ	116	1	0,86
63	Чеховский муниципальный район	554	1	0,18
64	Шатурский муниципальный район	223	1	0,45
65	Шаховская городской округ	119	0	0
66	Щелковский муниципальный район	967	1	0,1
68	Электрогорск городской округ	102	0	0
69	Электросталь городской округ	752	0	0
71	Власиха ЗАТО городской округ	131	0	0
72	Восход ЗАТО городской округ	25	0	0
73	Звёздный городок ЗАТО городской округ	36	0	0
74	Молодёжный ЗАТО городской округ	20	0	0
Французский язык				
1	Балашиха городской округ	1960	1	0,05
2	Бронницы городской округ	164	0	0
3	Волоколамский муниципальный район	171	0	0
4	Воскресенский муниципальный район	715	1	0,14
5	Дзержинский городской округ	250	1	0,4
6	Дмитровский муниципальный район	613	3	0,49
7	Долгопрудный городской округ	536	2	0,37
8	Домодедово городской округ	580	1	0,17
9	Дубна городской округ	375	0	0
10	Егорьевск городской округ	410	1	0,24
12	Жуковский городской округ	590	12	2,03
13	Зарайский муниципальный район	111	0	0
14	Звенигород городской округ	110	0	0
15	Ивантеевка городской округ	256	2	0,78
16	Истринский муниципальный район	714	1	0,14
17	Кашира городской округ	282	0	0
19	Клинский муниципальный район	624	0	0
20	Коломна городской округ	773	5	0,65
21	Коломенский муниципальный район	134	0	0
22	Королев городской округ	1032	0	0
23	Котельники городской округ	91	0	0
24	Красноармейск городской округ	165	0	0
25	Красногорский муниципальный район	1025	0	0
26	Краснознаменск городской округ	239	0	0
27	Ленинский муниципальный район	553	0	0
28	Лобня городской округ	463	1	0,22
29	Лосино-Петровский городской округ	148	0	0
30	Лотошинский муниципальный район	68	0	0
31	Луховицкий муниципальный район	271	0	0
32	Лыткарино городской округ	269	3	1,12
33	Люберецкий муниципальный район	1325	1	0,08
34	Можайский муниципальный район	276	0	0

Код района	Наименование района	ВСЕГО участников	ВСЕГО по предмету	ВСЕГО по предмету в %
35	Мытищи городской округ	1251	5	0,4
36	Наро-Фоминский муниципальный район	669	0	0
37	Ногинский муниципальный район	777	0	0
38	Одинцовский муниципальный район	1662	0	0
39	Озёры городской округ	173	0	0
40	Орехово-Зуево городской округ	597	4	0,67
41	Орехово-Зуевский муниципальный район	404	2	0,5
42	Павлово-Посадский муниципальный район	344	1	0,29
43	Подольск городской округ	1622	5	0,31
45	Протвино городской округ	152	0	0
46	Пушкинский муниципальный район	793	2	0,25
47	Пушино городской округ	91	0	0
48	Раменский муниципальный район	1051	1	0,1
49	Реутов городской округ	370	0	0
50	Рошаль городской округ	78	1	1,28
51	Рузский муниципальный район	256	1	0,39
52	Сергиево-Посадский муниципальный район	1029	1	0,1
53	Серебряные Пруды городской округ	128	0	0
54	Серпухов городской округ	790	0	0
55	Серпуховский муниципальный район	135	0	0
56	Солнечногорский муниципальный район	509	0	0
57	Ступинский муниципальный район	513	0	0
58	Талдомский муниципальный район	214	0	0
60	Фрязино городской округ	324	5	1,54
61	Химки городской округ	1211	1	0,08
62	Черноголовка городской округ	116	0	0
63	Чеховский муниципальный район	554	0	0
64	Шатурский муниципальный район	223	0	0
65	Шаховская городской округ	119	0	0
66	Щелковский муниципальный район	967	2	0,21
68	Электрогорск городской округ	102	1	0,98
69	Электросталь городской округ	752	0	0
71	Власиха ЗАТО городской округ	131	0	0
72	Восход ЗАТО городской округ	25	0	0
73	Звёздный городок ЗАТО городской округ	36	0	0
74	Молодёжный ЗАТО городской округ	20	0	0
Обществознание				
1	Балашиха городской округ	1960	1119	57,09
2	Бронницы городской округ	164	88	53,66
3	Волоколамский муниципальный район	171	98	57,31
4	Воскресенский муниципальный район	715	503	70,35
5	Дзержинский городской округ	250	145	58
6	Дмитровский муниципальный район	613	336	54,81
7	Долгопрудный городской округ	536	218	40,67
8	Домодедово городской округ	580	376	64,83
9	Дубна городской округ	375	132	35,2
10	Егорьевск городской округ	410	239	58,29
12	Жуковский городской округ	590	267	45,25
13	Зарайский муниципальный район	111	66	59,46
14	Звенигород городской округ	110	54	49,09
15	Ивантеевка городской округ	256	134	52,34
16	Истринский муниципальный район	714	383	53,64
17	Кашира городской округ	282	175	62,06
19	Клинский муниципальный район	624	356	57,05
20	Коломна городской округ	773	511	66,11
21	Коломенский муниципальный район	134	94	70,15
22	Королев городской округ	1032	521	50,48
23	Котельники городской округ	91	59	64,84
24	Красноармейск городской округ	165	71	43,03
25	Красногорский муниципальный район	1025	611	59,61
26	Краснознаменск городской округ	239	105	43,93
27	Ленинский муниципальный район	553	320	57,87
28	Лобня городской округ	463	247	53,35
29	Лосино-Петровский городской округ	148	73	49,32
30	Лотошинский муниципальный район	68	49	72,06
31	Луховицкий муниципальный район	271	171	63,1
32	Лыткарино городской округ	269	145	53,9

Код района	Наименование района	ВСЕГО участников	ВСЕГО по предмету	ВСЕГО по предмету в %
33	Люберецкий муниципальный район	1325	775	58,49
34	Можайский муниципальный район	276	164	59,42
35	Мытищи городской округ	1251	709	56,67
36	Наро-Фоминский муниципальный район	669	365	54,56
37	Ногинский муниципальный район	777	410	52,77
38	Одинцовский муниципальный район	1662	995	59,87
39	Озёры городской округ	173	97	56,07
40	Орехово-Зуево городской округ	597	409	68,51
41	Орехово-Зуевский муниципальный район	404	278	68,81
42	Павлово-Посадский муниципальный район	344	222	64,53
43	Подольск городской округ	1622	959	59,12
45	Протвино городской округ	152	59	38,82
46	Пушкинский муниципальный район	793	443	55,86
47	Пушино городской округ	91	36	39,56
48	Раменский муниципальный район	1051	553	52,62
49	Реутов городской округ	370	188	50,81
50	Рошаль городской округ	78	56	71,79
51	Рузский муниципальный район	256	158	61,72
52	Сергиево-Посадский муниципальный район	1029	545	52,96
53	Серебряные Пруды городской округ	128	87	67,97
54	Серпухов городской округ	790	275	34,81
55	Серпуховский муниципальный район	135	65	48,15
56	Солнечногорский муниципальный район	509	293	57,56
57	Ступинский муниципальный район	513	295	57,5
58	Талдомский муниципальный район	214	116	54,21
60	Фрязино городской округ	324	116	35,8
61	Химки городской округ	1211	662	54,67
62	Черноголовка городской округ	116	48	41,38
63	Чеховский муниципальный район	554	285	51,44
64	Шатурский муниципальный район	223	120	53,81
65	Шаховская городской округ	119	67	56,3
66	Щелковский муниципальный район	967	498	51,5
68	Электрогорск городской округ	102	78	76,47
69	Электросталь городской округ	752	313	41,62
71	Власиха ЗАТО городской округ	131	63	48,09
72	Восход ЗАТО городской округ	25	17	68
73	Звёздный городок ЗАТО городской округ	36	17	47,22
74	Молодёжный ЗАТО городской округ	20	12	60
Испанский язык				
1	Балашиха городской округ	1960	0	0
2	Бронницы городской округ	164	0	0
3	Волоколамский муниципальный район	171	0	0
4	Воскресенский муниципальный район	715	0	0
5	Дзержинский городской округ	250	0	0
6	Дмитровский муниципальный район	613	0	0
7	Долгопрудный городской округ	536	0	0
8	Домодедово городской округ	580	0	0
9	Дубна городской округ	375	0	0
10	Егорьевск городской округ	410	0	0
12	Жуковский городской округ	590	0	0
13	Зарайский муниципальный район	111	0	0
14	Звенигород городской округ	110	0	0
15	Ивантеевка городской округ	256	0	0
16	Истринский муниципальный район	714	1	0,14
17	Кашира городской округ	282	0	0
19	Клинский муниципальный район	624	0	0
20	Коломна городской округ	773	1	0,13
21	Коломенский муниципальный район	134	0	0
22	Королев городской округ	1032	0	0
23	Котельники городской округ	91	0	0
24	Красноармейск городской округ	165	0	0
25	Красногорский муниципальный район	1025	1	0,1
26	Краснознаменск городской округ	239	0	0
27	Ленинский муниципальный район	553	0	0
28	Лобня городской округ	463	0	0
29	Лосино-Петровский городской округ	148	0	0
30	Лотошинский муниципальный район	68	0	0

Код района	Наименование района	ВСЕГО участников	ВСЕГО по предмету	ВСЕГО по предмету в %
31	Луховицкий муниципальный район	271	0	0
32	Лыткарино городской округ	269	0	0
33	Люберецкий муниципальный район	1325	0	0
34	Можайский муниципальный район	276	0	0
35	Мытищи городской округ	1251	0	0
36	Наро-Фоминский муниципальный район	669	0	0
37	Ногинский муниципальный район	777	0	0
38	Одинцовский муниципальный район	1662	1	0,06
39	Озёры городской округ	173	0	0
40	Орехово-Зуево городской округ	597	0	0
41	Орехово-Зуевский муниципальный район	404	0	0
42	Павлово-Посадский муниципальный район	344	0	0
43	Подольск городской округ	1622	1	0,06
45	Протвино городской округ	152	0	0
46	Пушкинский муниципальный район	793	0	0
47	Пушино городской округ	91	0	0
48	Раменский муниципальный район	1051	0	0
49	Реутов городской округ	370	0	0
50	Рошаль городской округ	78	0	0
51	Рузский муниципальный район	256	0	0
52	Сергиево-Посадский муниципальный район	1029	0	0
53	Серебряные Пруды городской округ	128	0	0
54	Серпухов городской округ	790	0	0
55	Серпуховский муниципальный район	135	0	0
56	Солнечногорский муниципальный район	509	0	0
57	Ступинский муниципальный район	513	0	0
58	Талдомский муниципальный район	214	0	0
60	Фрязино городской округ	324	0	0
61	Химки городской округ	1211	1	0,08
62	Черноголовка городской округ	116	0	0
63	Чеховский муниципальный район	554	0	0
64	Шатурский муниципальный район	223	0	0
65	Шаховская городской округ	119	0	0
66	Щелковский муниципальный район	967	0	0
68	Электрогорск городской округ	102	0	0
69	Электросталь городской округ	752	0	0
71	Власиха ЗАТО городской округ	131	0	0
72	Восход ЗАТО городской округ	25	0	0
73	Звёздный городок ЗАТО городской округ	36	0	0
74	Молодёжный ЗАТО городской округ	20	0	0
Литература				
1	Балашиха городской округ	1960	185	9,44
2	Бронницы городской округ	164	11	6,71
3	Волоколамский муниципальный район	171	14	8,19
4	Воскресенский муниципальный район	715	32	4,48
5	Дзержинский городской округ	250	22	8,8
6	Дмитровский муниципальный район	613	46	7,5
7	Долгопрудный городской округ	536	44	8,21
8	Домодедово городской округ	580	59	10,17
9	Дубна городской округ	375	40	10,67
10	Егорьевск городской округ	410	29	7,07
12	Жуковский городской округ	590	52	8,81
13	Зарайский муниципальный район	111	12	10,81
14	Звенигород городской округ	110	17	15,45
15	Ивантеевка городской округ	256	25	9,77
16	Истринский муниципальный район	714	54	7,56
17	Кашира городской округ	282	15	5,32
19	Клинский муниципальный район	624	51	8,17
20	Коломна городской округ	773	76	9,83
21	Коломенский муниципальный район	134	6	4,48
22	Королев городской округ	1032	101	9,79
23	Котельники городской округ	91	6	6,59
24	Красноармейск городской округ	165	14	8,48
25	Красногорский муниципальный район	1025	86	8,39
26	Краснознаменск городской округ	239	15	6,28
27	Ленинский муниципальный район	553	65	11,75
28	Лобня городской округ	463	39	8,42

Код района	Наименование района	ВСЕГО участников	ВСЕГО по предмету	ВСЕГО по предмету в %
29	Лосино-Петровский городской округ	148	12	8,11
30	Лотошинский муниципальный район	68	1	1,47
31	Луховицкий муниципальный район	271	8	2,95
32	Лыткарино городской округ	269	18	6,69
33	Люберецкий муниципальный район	1325	114	8,6
34	Можайский муниципальный район	276	28	10,14
35	Мытищи городской округ	1251	99	7,91
36	Наро-Фоминский муниципальный район	669	40	5,98
37	Ногинский муниципальный район	777	58	7,46
38	Одинцовский муниципальный район	1662	174	10,47
39	Озёры городской округ	173	4	2,31
40	Орехово-Зуево городской округ	597	47	7,87
41	Орехово-Зуевский муниципальный район	404	17	4,21
42	Павлово-Посадский муниципальный район	344	30	8,72
43	Подольск городской округ	1622	129	7,95
45	Протвино городской округ	152	9	5,92
46	Пушкинский муниципальный район	793	70	8,83
47	Пушино городской округ	91	8	8,79
48	Раменский муниципальный район	1051	76	7,23
49	Реутов городской округ	370	31	8,38
50	Рошаль городской округ	78	4	5,13
51	Рузский муниципальный район	256	12	4,69
52	Сергиево-Посадский муниципальный район	1029	80	7,77
53	Серебряные Пруды городской округ	128	5	3,91
54	Серпухов городской округ	790	44	5,57
55	Серпуховский муниципальный район	135	5	3,7
56	Солнечногорский муниципальный район	509	45	8,84
57	Ступинский муниципальный район	513	28	5,46
58	Талдомский муниципальный район	214	11	5,14
60	Фрязино городской округ	324	18	5,56
61	Химки городской округ	1211	111	9,17
62	Черноголовка городской округ	116	12	10,34
63	Чеховский муниципальный район	554	48	8,66
64	Шатурский муниципальный район	223	16	7,17
65	Шаховская городской округ	119	6	5,04
66	Щелковский муниципальный район	967	71	7,34
68	Электрогорск городской округ	102	4	3,92
69	Электросталь городской округ	752	67	8,91
71	Власиха ЗАТО городской округ	131	8	6,11
72	Восход ЗАТО городской округ	25	1	4
73	Звёздный городок ЗАТО городской округ	36	3	8,33
74	Молодёжный ЗАТО городской округ	20	5	25
Математика базовая				
1	Балашиха городской округ	1960	1560	79,59
2	Бронницы городской округ	164	129	78,66
3	Волоколамский муниципальный район	171	156	91,23
4	Воскресенский муниципальный район	715	623	87,13
5	Дзержинский городской округ	250	233	93,2
6	Дмитровский муниципальный район	613	508	82,87
7	Долгопрудный городской округ	536	390	72,76
8	Домодедово городской округ	580	502	86,55
9	Дубна городской округ	375	281	74,93
10	Егорьевск городской округ	410	359	87,56
12	Жуковский городской округ	590	433	73,39
13	Зарайский муниципальный район	111	81	72,97
14	Звенигород городской округ	110	97	88,18
15	Ивантеевка городской округ	256	229	89,45
16	Истринский муниципальный район	714	620	86,83
17	Кашира городской округ	282	272	96,45
19	Клинский муниципальный район	624	516	82,69
20	Коломна городской округ	773	575	74,39
21	Коломенский муниципальный район	134	118	88,06
22	Королев городской округ	1032	718	69,57
23	Котельники городской округ	91	76	83,52
24	Красноармейск городской округ	165	133	80,61
25	Красногорский муниципальный район	1025	812	79,22
26	Краснознаменск городской округ	239	213	89,12

Код района	Наименование района	ВСЕГО участников	ВСЕГО по предмету	ВСЕГО по предмету в %
27	Ленинский муниципальный район	553	455	82,28
28	Лобня городской округ	463	275	59,4
29	Лосино-Петровский городской округ	148	123	83,11
30	Лотошинский муниципальный район	68	58	85,29
31	Луховицкий муниципальный район	271	225	83,03
32	Лыткарино городской округ	269	242	89,96
33	Люберецкий муниципальный район	1325	1116	84,23
34	Можайский муниципальный район	276	246	89,13
35	Мытищи городской округ	1251	974	77,86
36	Наро-Фоминский муниципальный район	669	573	85,65
37	Ногинский муниципальный район	777	662	85,2
38	Одинцовский муниципальный район	1662	1338	80,51
39	Озёры городской округ	173	105	60,69
40	Орехово-Зуево городской округ	597	466	78,06
41	Орехово-Зуевский муниципальный район	404	359	88,86
42	Павлово-Посадский муниципальный район	344	300	87,21
43	Подольск городской округ	1622	1338	82,49
45	Протвино городской округ	152	103	67,76
46	Пушкинский муниципальный район	793	629	79,32
47	Пушино городской округ	91	75	82,42
48	Раменский муниципальный район	1051	917	87,25
49	Реутов городской округ	370	334	90,27
50	Рошаль городской округ	78	74	94,87
51	Рузский муниципальный район	256	232	90,63
52	Сергиево-Посадский муниципальный район	1029	802	77,94
53	Серебряные Пруды городской округ	128	115	89,84
54	Серпухов городской округ	790	404	51,14
55	Серпуховский муниципальный район	135	113	83,7
56	Солнечногорский муниципальный район	509	467	91,75
57	Ступинский муниципальный район	513	361	70,37
58	Талдомский муниципальный район	214	201	93,93
60	Фрязино городской округ	324	267	82,41
61	Химки городской округ	1211	1000	82,58
62	Черноголовка городской округ	116	90	77,59
63	Чеховский муниципальный район	554	457	82,49
64	Шатурский муниципальный район	223	205	91,93
65	Шаховская городской округ	119	100	84,03
66	Щелковский муниципальный район	967	773	79,94
68	Электрогорск городской округ	102	98	96,08
69	Электросталь городской округ	752	637	84,71
71	Власиха ЗАТО городской округ	131	112	85,5
72	Восход ЗАТО городской округ	25	24	96
73	Звёздный городок ЗАТО городской округ	36	36	100
74	Молодёжный ЗАТО городской округ	20	20	100

1.12. ОБЩИЕ СВЕДЕНИЯ О РЕЗУЛЬТАТАХ ИТОГОВОГО СОЧИНЕНИЯ ПО ДАТАМ ПРОВЕДЕНИЯ

Предмет	Номер темы итогового сочинения	Тема итогового сочинения	Количество участников	% от общего числа	Количество сдавших	% сдавших
Сочинение	106	Когда хочется остановить мгновение?	770	2,51	758	98,44
	202	Что дом может рассказать о своём хозяине?	5012	16,36	4956	98,88
	301	Какие качества раскрывает в человеке любовь?	16966	55,39	16797	99,00
	406	Согласны ли Вы с мыслью, что жизненный путь – это постоянный выбор?	5953	19,43	5901	99,13
	503	Чтение литературного произведения – труд или отдых?	1931	6,30	1896	98,19
Изложение	902	Первая клубника	146	100,00	145	99,32
03.02.2016						
Предмет	Номер темы итогового сочинения	Тема итогового сочинения	Количество участников	% от общего числа	Количество сдавших	% сдавших
Сочинение	123	Почему время называют лучшим лекарем?	45	7,89	38	84,44
	229	«Мой дом – моя крепость»?	158	27,72	152	96,20
	333	Помогает ли любовь понять себя?	254	44,56	245	96,46
	426	Каким может быть путь к познанию самого себя?	97	17,02	92	94,85
	525	«Следовать за мыслями великого человека есть наука самая занимательная» (А.С. Пушкин)	16	2,81	15	93,75
Изложение	922	Пушок	6	100,00	6	100,00
04.05.2016						
Предмет	Номер темы итогового сочинения	Тема итогового сочинения	Количество участников	% от общего числа	Количество сдавших	% сдавших
Сочинение	152	«Время не ждёт и не прощает ни одного потерянного мгновения» (Н.Г. Гарин-Михайловский)»	4	4,65	2	50,00
	243	Почему человек страшится бездомности?	19	22,09	17	89,47
	350	Справедлива ли поговорка: «любовь слепа»?	28	32,56	28	100,00
	451	Что может исказить жизненный путь человека?	27	31,40	23	85,19
	545	Чего я жду от новой книги?	8	9,30	8	100,00

1.13. ИТОГОВОЕ СОЧИНЕНИЕ (ИЗЛОЖЕНИЕ). ВЫПУСКНИКИ ТЕКУЩЕГО ГОДА

Учебный год	Количество выпускников текущего года, чел.	Количество участников итогового сочинения, чел.	Количество участников изложения, чел.	Доля участников, итогового сочинения, не допущенных к ГИА, %	Доля участников итогового сочинения, сдавших с 1 раза, %	Доля участников итогового сочинения, повторно сдавших со 2 и 3 раза, %	Доля участников получивших «незачет» по итоговому сочинению, %	Доля участников получивших «незачет» по изложению, %
2015/2016	30829	30681	148	0,36	98,35	0,89	0,04	0
2014/2015	30229	30004	225	0,48	97,89	0,98	0,13	0

1.14. ОБЩИЕ ИТОГИ ЕГЭ С ВЫПУСКНИКАМИ ПРОШЛЫХ ЛЕТ В 2015–2016 ГОДАХ

Общеобразовательный предмет	Количество участников ЕГЭ, чел.		Средний тестовый балл		Количество высокобалльников (81-100), чел.		Доля высокобалльников (81-100), %		Количество 100-балльников, чел.		Доля 100-балльников, %		Доля не преодолевших минимального порога, %	
	2015	2016	2015	2016	2015	2016	2015	2016	2015	2016	2015	2016	2015	2016
Русский язык	31070	32027	69,06	71,46	7326	9737	23,58	30,4	189	226	0,61	0,71	0,24	0,12
Математика профильная	23371	21673	46,16	45,19	504	720	2,16	3,32	0	20	0	0,09	13,68	17,39
Физика	6984	7225	53,37	52,16	422	368	6,04	5,09	17	10	0,24	0,14	3,49	4,32
Химия	2975	3171	60,52	55,66	300	217	10,08	6,84	33	21	1,11	0,66	7,23	12,9
Информатика и ИКТ	3016	3131	54,67	56,32	260	259	8,62	8,27	6	10	0,2	0,32	15,22	11,91
Биология	5003	5572	56,41	53,7	412	444	8,24	7,97	4	5	0,08	0,09	9,49	15,11
История	5336	5431	51,19	51,19	357	310	6,69	5,71	6	11	0,11	0,2	10,16	10,35
География	577	637	58,97	58,65	65	87	11,27	13,66	0	11	0	1,73	5,03	6,75
Английский язык	5240	5220	66,58	70,91	1557	1938	29,71	37,13	2	0	0,04	0	1,64	1,03
Немецкий язык	85	78	63,4	66,44	23	29	27,06	37,18	0	0	0	0	2,35	2,56
Французский язык	91	67	68,81	71,52	29	27	31,87	40,3	0	0	0	0	1,1	2,99
Обществознание	19395	18514	54,4	53,88	771	560	3,98	3,02	0	1	0	0,01	15,92	15,36
Испанский язык	5	6	77,6	55,83	2	1	40	16,67	0	0	0	0	0	0
Литература	2097	2693	59,93	60,16	194	258	9,25	9,58	15	25	0,72	0,93	2,38	3,16
Математика базовая	19400	27135	3,98	4,25	-	-	-	-	-	-	-	-	2,2	0,7

1.15. ОБЩИЕ РЕЗУЛЬТАТЫ ЕГЭ (ВЫПУСКНИКИ ТЕКУЩЕГО ГОДА)

Предмет	Участников		Минимальный порог	Преодолели минимальный порог		Не преодолели минимальный порог		Участники, получившие от 81 до 100 баллов		Набравших 100 баллов	
	Зарегистрировано	Сдало		Кол-во	%	Кол-во	%	Кол-во	%	Кол-во	%
Русский язык	30567	30487	24	30465	99,93	22	0,07	9455	31,01	223	0,73
Математика профильная	21714	20449	27	17281	84,51	3168	15,49	703	3,44	20	0,1
Физика	7172	6721	36	6508	96,83	213	3,17	359	5,34	10	0,15
Химия	3019	2830	36	2529	89,36	301	10,64	213	7,53	21	0,74
Информатика и ИКТ	3430	2955	40	2640	89,34	315	10,66	253	8,56	10	0,34
Биология	5414	4977	36	4251	85,41	726	14,59	421	8,46	4	0,08
История	5693	4946	32	4486	90,70	460	9,3	294	5,94	11	0,22
География	853	604	37	565	93,54	39	6,46	84	13,91	10	1,66
Английский язык	5434	4948	22	4905	99,13	43	0,87	1873	37,85	0	0
Немецкий язык	81	72	22	70	97,22	2	2,78	27	37,5	0	0
Французский язык	68	62	22	62	100,00	0	0	26	41,94	0	0
Обществознание	18668	17465	42	14919	85,42	2546	14,58	543	3,11	1	0,01
Испанский язык	5	4	22	4	100,00	0	0	0	0	0	0
Литература	2742	2408	32	2347	97,47	61	2,53	240	9,97	20	0,83
Математика базовая	27492	27005	3	26839	99,39	166	0,61	-	-	-	-

**1.18. РЕЗУЛЬТАТЫ УЧАСТНИКОВ ЕГЭ, НЕ ПРЕОДОЛЕВШИХ МИНИМАЛЬНЫЙ ПОРОГ ПО КАТЕГОРИЯМ В 2016 ГОДУ
(ДОСРОЧНЫЙ И ОСНОВНОЙ ЭТАПЫ)**

Предмет	Все участники			Выпускники текущего года			Обучающиеся образовательных учреждений среднего профессионального образования			Выпускники прошлых лет			Выпускники, не завершившие среднее (полное) общее образование (не прошедшие ГИА)		
	Количество участников	Количество участников, не преодолевших минимальный порог	%, от количества	Количество участников	Количество участников, не преодолевших минимальный порог	%, от количества	Количество участников	Количество участников, не преодолевших минимальный порог	%, от количества	Количество участников	Количество участников, не преодолевших минимальный порог	%, от количества	Количество участников	Количество участников, не преодолевших минимальный порог	%, от количества
Русский язык (минимальный порог 24 балла)	32027	39	0,12	30487	22	0,07	395	3	0,76	1112	12	1,08	29	2	6,9
Русский язык (минимальный порог 36 баллов)	32027	221	0,69	30487	168	0,55	395	10	2,53	1112	36	3,24	29	7	24,14
Математика профильная	21673	3768	17,39	20449	3168	15,49	200	113	56,5	1007	473	46,97	14	12	85,71
Физика	7225	312	4,32	6721	213	3,17	64	10	15,63	437	88	20,14	1	0	0
Химия	3171	409	12,9	2830	301	10,64	95	37	38,95	245	70	28,57	1	1	100
Информатика и ИКТ	3131	373	11,91	2955	315	10,66	46	22	47,83	129	35	27,13	1	1	100
Биология	5572	842	15,11	4977	726	14,59	131	18	13,74	457	96	21,01	7	2	28,57
История	5431	562	10,35	4946	460	9,3	50	13	26	430	87	20,23	3	2	66,67
География	637	43	6,75	604	39	6,46	8	2	25	22	2	9,09	1	0	0
Английский язык	5220	54	1,03	4948	43	0,87	34	0	0	236	11	4,66	1	0	0
Немецкий язык	78	2	2,56	72	2	2,78	0	0	0	6	0	0	0	0	0
Французский язык	67	2	2,99	62	0	0	0	0	0	4	1	25	1	1	100
Обществознание	18514	2843	15,36	17465	2546	14,58	139	44	31,65	893	240	26,88	14	12	85,71
Испанский язык	6	0	0	4	0	0	0	0	0	1	0	0	0	0	0
Литература	2693	85	3,16	2408	61	2,53	33	5	15,15	250	18	7,2	2	1	50
Математика базовая	27135	190	0,7	27005	166	0,61	22	2	9,09	33	4	12,12	75	18	24

**1.19. РЕЗУЛЬТАТЫ УЧАСТНИКОВ ЕГЭ, НЕ ПРЕОДОЛЕВШИХ МИНИМАЛЬНЫЙ ПОРОГ ПО КАТЕГОРИЯМ В 2016 ГОДУ ПО АТЕ
(ДОСРОЧНЫЙ И ОСНОВНОЙ ЭТАПЫ)**

Муниципальное образование	Все участники			Выпускники текущего года			Обучающиеся образовательных учреждений среднего профессионального образования			Выпускники прошлых лет			Выпускники, не завершившие среднее (полное) общее образование (не прошедшие ГИА)		
	Количество участников	Количество участников, не преодолевших минимальный порог	%, от количества	Количество участников	Количество участников, не преодолевших минимальный порог	%, от количества	Количество участников	Количество участников, не преодолевших минимальный порог	%, от количества	Количество участников	Количество участников, не преодолевших минимальный порог	%, от количества	Количество участников	Количество участников, не преодолевших минимальный порог	%, от количества
Русский язык															
Балашиха городской округ	1869	3	0,16	1780	1	0,06	35	1	2,86	52	1	1,92	0	0	0
Бронницы городской округ	160	0	0	152	0	0	5	0	0	3	0	0	0	0	0
Волоколамский муниципальный район	165	0	0	159	0	0	0	0	0	6	0	0	0	0	0
Воскресенский муниципальный район	696	1	0,14	668	1	0,15	5	0	0	22	0	0	1	0	0
Дзержинский городской округ	244	0	0	233	0	0	4	0	0	6	0	0	1	0	0
Дмитровский муниципальный район	590	1	0,17	555	0	0	0	0	0	35	1	2,86	0	0	0
Долгопрудный городской округ	521	0	0	488	0	0	4	0	0	29	0	0	0	0	0
Домодедово городской округ	561	0	0	544	0	0	7	0	0	10	0	0	0	0	0
Дубна городской округ	359	0	0	320	0	0	9	0	0	29	0	0	1	0	0
Егорьевск городской округ	390	0	0	368	0	0	11	0	0	11	0	0	0	0	0
Жуковский городской округ	561	0	0	526	0	0	7	0	0	27	0	0	0	0	0
Зарайский муниципальный район	111	0	0	106	0	0	0	0	0	5	0	0	0	0	0
Звенигород городской округ	100	0	0	96	0	0	0	0	0	4	0	0	0	0	0

Муниципальное образование	Все участники			Выпускники текущего года			Обучающиеся учреждений среднего профессионального образования			Выпускники прошлых лет			Выпускники, не завершившие среднее (полное) общее образование (не прошедшие ГИА)		
	Количество участников	Количество участников, не преодолевших минимальный порог	%, от количества	Количество участников	Количество участников, не преодолевших минимальный порог	%, от количества	Количество участников	Количество участников, не преодолевших минимальный порог	%, от количества	Количество участников	Количество участников, не преодолевших минимальный порог	%, от количества	Количество участников	Количество участников, не преодолевших минимальный порог	%, от количества
Ивантеевка городской округ	249	0	0	239	0	0	5	0	0	4	0	0	1	0	0
Истринский муниципальный район	690	1	0,14	667	1	0,15	2	0	0	17	0	0	4	0	0
Кашира городской округ	279	0	0	272	0	0	0	0	0	7	0	0	0	0	0
Клинский муниципальный район	584	1	0,17	556	1	0,18	9	0	0	19	0	0	0	0	0
Коломна городской округ	754	0	0	720	0	0	14	0	0	20	0	0	0	0	0
Коломенский муниципальный район	128	0	0	123	0	0	0	0	0	5	0	0	0	0	0
Королев городской округ	997	0	0	944	0	0	14	0	0	39	0	0	0	0	0
Котельники городской округ	86	0	0	83	0	0	1	0	0	2	0	0	0	0	0
Красноармейск городской округ	154	1	0,65	143	1	0,7	5	0	0	6	0	0	0	0	0
Красногорский муниципальный район	990	1	0,1	932	1	0,11	21	0	0	36	0	0	1	0	0
Краснознаменск городской округ	231	0	0	217	0	0	3	0	0	11	0	0	0	0	0
Ленинский муниципальный район	529	0	0	516	0	0	3	0	0	10	0	0	0	0	0
Лобня городской округ	445	0	0	423	0	0	10	0	0	11	0	0	1	0	0
Лосино-Петровский городской округ	144	1	0,69	140	1	0,71	2	0	0	2	0	0	0	0	0
Лотошинский муниципальный район	66	0	0	64	0	0	1	0	0	1	0	0	0	0	0
Луховицкий муниципальный район	257	0	0	248	0	0	0	0	0	9	0	0	0	0	0
Лыткарино городской округ	256	1	0,39	247	1	0,4	1	0	0	8	0	0	0	0	0
Люберецкий муниципальный район	1257	1	0,08	1208	1	0,08	8	0	0	40	0	0	1	0	0
Можайский муниципальный район	263	0	0	256	0	0	3	0	0	4	0	0	0	0	0
Мытищи городской округ	1208	0	0	1161	0	0	10	0	0	36	0	0	1	0	0
Наро-Фоминский муниципальный район	646	1	0,15	618	0	0	8	1	12,5	19	0	0	1	0	0
Ногинский муниципальный район	751	0	0	720	0	0	10	0	0	21	0	0	0	0	0
Одинцовский муниципальный район	1593	3	0,19	1521	2	0,13	19	0	0	50	1	2	2	0	0
Озёры городской округ	169	1	0,59	159	0	0	1	0	0	7	0	0	2	1	50
Орехово-Зуево городской округ	568	0	0	533	0	0	26	0	0	9	0	0	0	0	0
Орехово-Зуевский муниципальный район	392	0	0	374	0	0	0	0	0	18	0	0	0	0	0
Павлово-Посадский муниципальный район	334	3	0,9	313	2	0,64	6	0	0	13	0	0	2	1	50
Подольск городской округ	1552	3	0,19	1493	3	0,2	1	0	0	56	0	0	2	0	0
Протвино городской округ	143	0	0	135	0	0	0	0	0	8	0	0	0	0	0
Пушкинский муниципальный район	764	0	0	733	0	0	17	0	0	14	0	0	0	0	0
Пушино городской округ	88	0	0	86	0	0	0	0	0	2	0	0	0	0	0
Раменский муниципальный район	1006	0	0	966	0	0	4	0	0	35	0	0	1	0	0
Реутов городской округ	362	0	0	349	0	0	2	0	0	11	0	0	0	0	0
Рошаль городской округ	75	0	0	74	0	0	0	0	0	1	0	0	0	0	0
Рузский муниципальный район	245	0	0	233	0	0	6	0	0	6	0	0	0	0	0
Сергиево-Посадский муниципальный район	977	1	0,1	907	0	0	27	1	3,7	43	0	0	0	0	0
Серебряные Пруды городской округ	127	1	0,79	124	1	0,81	1	0	0	2	0	0	0	0	0
Серпухов городской округ	617	4	0,65	537	0	0	0	0	0	79	4	5,06	1	0	0
Серпуховский муниципальный район	129	0	0	122	0	0	3	0	0	3	0	0	1	0	0
Солнечногорский муниципальный район	485	2	0,41	466	2	0,43	0	0	0	18	0	0	1	0	0
Ступинский муниципальный район	504	1	0,2	485	0	0	5	0	0	14	1	7,14	0	0	0
Талдомский муниципальный район	209	1	0,48	201	0	0	3	0	0	5	1	20	0	0	0
Фрязино городской округ	310	0	0	295	0	0	5	0	0	9	0	0	1	0	0
Химки городской округ	1162	2	0,17	1091	1	0,09	20	0	0	49	1	2,04	2	0	0
Черноголовка городской округ	106	0	0	102	0	0	0	0	0	4	0	0	0	0	0
Чеховский муниципальный район	533	0	0	509	0	0	0	0	0	24	0	0	0	0	0
Шатурский муниципальный район	215	0	0	204	0	0	5	0	0	6	0	0	0	0	0
Шаховская городской округ	115	1	0,87	112	0	0	0	0	0	3	1	33,33	0	0	0
Щелковский муниципальный район	931	2	0,21	894	2	0,22	11	0	0	26	0	0	0	0	0
Электрогорск городской округ	102	0	0	98	0	0	0	0	0	4	0	0	0	0	0
Электросталь городской округ	716	0	0	677	0	0	16	0	0	22	0	0	1	0	0
Власиха ЗАТО городской округ	126	0	0	122	0	0	0	0	0	4	0	0	0	0	0
Восход ЗАТО городской округ	25	1	4	24	0	0	0	0	0	1	1	100	0	0	0
Звёздный городок ЗАТО городской округ	36	0	0	36	0	0	0	0	0	0	0	0	0	0	0
Молодёжный ЗАТО городской округ	20	0	0	20	0	0	0	0	0	0	0	0	0	0	0
Математика профильная															
Балашиха городской округ	1309	280	21,39	1227	226	18,42	24	19	79,17	56	33	58,93	0	0	0
Бронницы городской округ	95	11	11,58	92	10	10,87	1	0	0	2	1	50	0	0	0
Волоколамский муниципальный район	92	25	27,17	87	22	25,29	0	0	0	5	3	60	0	0	0
Воскресенский муниципальный район	517	92	17,79	498	82	16,47	2	0	0	16	9	56,25	1	1	100

Муниципальное образование	Все участники			Выпускники текущего года			Обучающиеся учреждений среднего профессионального образования			Выпускники прошлых лет			Выпускники, не завершившие среднее (полное) общее образование (не прошедшие ГИА)		
	Количество участников	Количество участников, не преодолевших минимальный порог	%, от количества	Количество участников	Количество участников, не преодолевших минимальный порог	%, от количества	Количество участников	Количество участников, не преодолевших минимальный порог	%, от количества	Количество участников	Количество участников, не преодолевших минимальный порог	%, от количества	Количество участников	Количество участников, не преодолевших минимальный порог	%, от количества
Дзержинский городской округ	196	29	14,8	187	25	13,37	4	1	25	5	3	60	0	0	0
Дмитровский муниципальный район	363	42	11,57	343	37	10,79	0	0	0	20	5	25	0	0	0
Долгопрудный городской округ	357	35	9,8	331	26	7,85	3	3	100	23	6	26,09	0	0	0
Домодедово городской округ	384	66	17,19	372	61	16,4	2	0	0	10	5	50	0	0	0
Дубна городской округ	266	49	18,42	233	30	12,88	6	5	83,33	27	14	51,85	0	0	0
Егорьевск городской округ	254	51	20,08	238	40	16,81	6	4	66,67	10	7	70	0	0	0
Жуковский городской округ	383	48	12,53	349	33	9,46	5	4	80	27	10	37,04	1	1	100
Зарайский муниципальный район	80	7	8,75	78	6	7,69	0	0	0	2	1	50	0	0	0
Звенигород городской округ	55	12	21,82	48	10	20,83	0	0	0	7	2	28,57	0	0	0
Ивантеевка городской округ	173	31	17,92	167	28	16,77	0	0	0	6	3	50	0	0	0
Истринский муниципальный район	466	77	16,52	445	67	15,06	2	0	0	17	8	47,06	2	2	100
Кашира городской округ	192	37	19,27	186	34	18,28	0	0	0	6	3	50	0	0	0
Клинский муниципальный район	391	99	25,32	368	84	22,83	6	4	66,67	16	10	62,5	1	1	100
Коломна городской округ	531	74	13,94	516	66	12,79	4	1	25	11	7	63,64	0	0	0
Коломенский муниципальный район	91	24	26,37	85	22	25,88	0	0	0	6	2	33,33	0	0	0
Королев городской округ	715	108	15,1	677	90	13,29	5	5	100	33	13	39,39	0	0	0
Котельники городской округ	60	17	28,33	58	16	27,59	1	0	0	1	1	100	0	0	0
Красноармейск городской округ	98	14	14,29	93	12	12,9	1	0	0	4	2	50	0	0	0
Красногорский муниципальный район	680	101	14,85	650	91	14	7	3	42,86	22	7	31,82	1	0	0
Краснознаменск городской округ	166	5	3,01	151	0	0	3	1	33,33	12	4	33,33	0	0	0
Ленинский муниципальный район	338	86	25,44	329	83	25,23	2	0	0	7	3	42,86	0	0	0
Лобня городской округ	313	35	11,18	306	33	10,78	1	1	100	5	0	0	1	1	100
Лосино-Петровский городской округ	95	33	34,74	94	32	34,04	0	0	0	1	1	100	0	0	0
Лотошинский муниципальный район	51	9	17,65	50	9	18	1	0	0	0	0	0	0	0	0
Луховицкий муниципальный район	201	58	28,86	192	53	27,6	0	0	0	9	5	55,56	0	0	0
Лыткарино городской округ	170	27	15,88	166	26	15,66	1	0	0	3	1	33,33	0	0	0
Люберецкий муниципальный район	790	150	18,99	752	133	17,69	3	1	33,33	32	14	43,75	3	2	66,67
Можайский муниципальный район	152	46	30,26	142	41	28,87	3	2	66,67	7	3	42,86	0	0	0
Мытищи городской округ	791	92	11,63	764	78	10,21	3	2	66,67	24	12	50	0	0	0
Наро-Фоминский муниципальный район	418	67	16,03	399	59	14,79	2	0	0	17	8	47,06	0	0	0
Ногинский муниципальный район	488	134	27,46	469	126	26,87	1	0	0	18	8	44,44	0	0	0
Одинцовский муниципальный район	1154	226	19,58	1102	205	18,6	10	6	60	41	14	34,15	1	1	100
Озёры городской округ	108	7	6,48	102	4	3,92	0	0	0	6	3	50	0	0	0
Орехово-Зуево городской округ	349	39	11,17	324	23	7,1	19	14	73,68	6	2	33,33	0	0	0
Орехово-Зуевский муниципальный район	264	35	13,26	255	31	12,16	0	0	0	9	4	44,44	0	0	0
Павлово-Посадский муниципальный район	186	34	18,28	175	30	17,14	4	3	75	7	1	14,29	0	0	0
Подольск городской округ	1056	163	15,44	1006	138	13,72	1	0	0	49	25	51,02	0	0	0
Протвино городской округ	106	15	14,15	97	11	11,34	0	0	0	8	3	37,5	1	1	100
Пушкинский муниципальный район	489	63	12,88	472	53	11,23	5	5	100	12	5	41,67	0	0	0
Пушино городской округ	60	13	21,67	59	13	22,03	0	0	0	1	0	0	0	0	0
Раменский муниципальный район	680	120	17,65	646	109	16,87	3	0	0	31	11	35,48	0	0	0
Реутов городской округ	237	44	18,57	230	41	17,83	1	0	0	6	3	50	0	0	0
Рошаль городской округ	56	5	8,93	54	3	5,56	0	0	0	2	2	100	0	0	0
Рузский муниципальный район	141	34	24,11	132	30	22,73	3	2	66,67	6	2	33,33	0	0	0
Сергиево-Посадский муниципальный район	656	108	16,46	606	87	14,36	21	12	57,14	29	9	31,03	0	0	0
Серебряные Пруды городской округ	66	0	0	64	0	0	0	0	0	2	0	0	0	0	0
Серпухов городской округ	524	152	29,01	368	44	11,96	0	0	0	156	108	69,23	0	0	0
Серпуховский муниципальный район	90	20	22,22	83	18	21,69	2	1	50	5	1	20	0	0	0
Солнечногорский муниципальный район	290	32	11,03	278	29	10,43	0	0	0	12	3	25	0	0	0
Ступинский муниципальный район	370	66	17,84	357	58	16,25	0	0	0	13	8	61,54	0	0	0
Талдомский муниципальный район	106	30	28,3	102	28	27,45	1	0	0	3	2	66,67	0	0	0
Фрязино городской округ	253	24	9,49	241	22	9,13	2	0	0	10	2	20	0	0	0
Химки городской округ	743	137	18,44	684	112	16,37	12	6	50	45	17	37,78	2	2	100
Черноголовка городской округ	80	18	22,5	77	18	23,38	0	0	0	3	0	0	0	0	0
Чеховский муниципальный район	356	84	23,6	337	73	21,66	0	0	0	19	11	57,89	0	0	0
Шатурский муниципальный район	148	15	10,14	140	13	9,29	2	0	0	6	2	33,33	0	0	0
Шаховская городской округ	64	12	18,75	63	12	19,05	0	0	0	1	0	0	0	0	0
Шелковский муниципальный район	673	93	13,82	649	84	12,94	3	1	33,33	21	8	38,1	0	0	0
Электрогорск городской округ	64	22	34,38	62	22	35,48	0	0	0	2	0	0	0	0	0
Электросталь городской округ	453	69	15,23	417	51	12,23	12	7	58,33	24	11	45,83	0	0	0

Муниципальное образование	Все участники			Выпускники текущего года			Обучающиеся образовательных учреждений среднего профессионального образования			Выпускники прошлых лет			Выпускники, не завершившие среднее (полное) общее образование (не прошедшие ГИА)		
	Количество участников	Количество участников, не преодолевших минимальный порог	%, от количества	Количество участников	Количество участников, не преодолевших минимальный порог	%, от количества	Количество участников	Количество участников, не преодолевших минимальный порог	%, от количества	Количество участников	Количество участников, не преодолевших минимальный порог	%, от количества	Количество участников	Количество участников, не преодолевших минимальный порог	%, от количества
Власиха ЗАТО городской округ	83	8	9,64	79	7	8,86	0	0	0	4	1	25	0	0	0
Восход ЗАТО городской округ	15	2	13,33	14	1	7,14	0	0	0	1	1	100	0	0	0
Звёздный городок ЗАТО городской округ	18	1	5,56	18	1	5,56	0	0	0	0	0	0	0	0	0
Молодёжный ЗАТО городской округ	14	6	42,86	14	6	42,86	0	0	0	0	0	0	0	0	0
Математика базовая															
Балашиха городской округ	1560	9	0,58	1559	9	0,58	0	0	0	0	0	0	1	0	0
Бронницы городской округ	129	1	0,78	128	0	0	1	1	100	0	0	0	0	0	0
Волоколамский муниципальный район	156	2	1,28	155	2	1,29	0	0	0	1	0	0	0	0	0
Воскресенский муниципальный район	623	0	0	622	0	0	0	0	0	0	0	0	1	0	0
Дзержинский городской округ	233	1	0,43	230	1	0,43	2	0	0	0	0	0	1	0	0
Дмитровский муниципальный район	508	3	0,59	506	1	0,2	0	0	0	2	2	100	0	0	0
Долгопрудный городской округ	390	2	0,51	388	2	0,52	0	0	0	1	0	0	1	0	0
Домодедово городской округ	502	6	1,2	500	6	1,2	2	0	0	0	0	0	0	0	0
Дубна городской округ	281	1	0,36	280	0	0	0	0	0	0	0	0	1	1	100
Егорьевск городской округ	359	1	0,28	359	1	0,28	0	0	0	0	0	0	0	0	0
Жуковский городской округ	433	8	1,85	425	4	0,94	0	0	43	2	0	0	6	4	66,67
Зарайский муниципальный район	81	0	0	80	0	0	0	0	0	1	0	0	0	0	0
Звенигород городской округ	97	3	3,09	96	3	3,13	0	0	0	1	0	0	0	0	0
Ивантеевка городской округ	229	1	0,44	228	1	0,44	0	0	0	0	0	0	1	0	0
Истринский муниципальный район	620	6	0,97	616	6	0,97	0	0	0	0	0	0	4	0	0
Кашира городской округ	272	0	0	272	0	0	0	0	0	0	0	0	0	0	0
Клинский муниципальный район	516	1	0,19	515	1	0,19	0	0	0	0	0	0	1	0	0
Коломна городской округ	575	2	0,35	574	2	0,35	0	0	0	0	0	0	1	0	0
Коломенский муниципальный район	118	0	0	118	0	0	0	0	0	0	0	0	0	0	0
Королев городской округ	718	1	0,14	717	1	0,14	0	0	0	0	0	0	1	0	0
Котельники городской округ	76	0	0	75	0	0	1	0	0	0	0	0	0	0	0
Красноармейск городской округ	133	3	2,26	131	2	1,53	2	1	50	0	0	0	0	0	0
Красногорский муниципальный район	812	6	0,74	807	4	0,5	1	0	0	0	0	0	4	2	50
Краснознаменск городской округ	213	0	0	212	0	0	0	0	0	1	0	0	0	0	0
Ленинский муниципальный район	455	6	1,32	454	6	1,32	0	0	0	0	0	0	1	0	0
Лобня городской округ	275	1	0,36	274	1	0,36	0	0	0	0	0	0	1	0	0
Лосино-Петровский городской округ	123	3	2,44	123	3	2,44	0	0	0	0	0	0	0	0	0
Лотошинский муниципальный район	58	0	0	57	0	0	0	0	0	1	0	0	0	0	0
Луховицкий муниципальный район	225	3	1,33	223	3	1,35	0	0	0	1	0	0	1	0	0
Лыткарино городской округ	242	2	0,83	239	2	0,84	0	0	0	0	0	0	3	0	0
Люберецкий муниципальный район	1116	16	1,43	1104	14	1,27	2	0	0	2	1	50	8	1	12,5
Можайский муниципальный район	246	0	0	246	0	0	0	0	0	0	0	0	0	0	0
Мытищи городской округ	974	9	0,92	972	9	0,93	0	0	0	0	0	0	2	0	0
Наро-Фоминский муниципальный район	573	6	1,05	573	6	1,05	0	0	0	0	0	0	0	0	0
Ногинский муниципальный район	662	8	1,21	661	7	1,06	0	0	0	0	0	0	1	1	100
Одинцовский муниципальный район	1338	15	1,12	1325	13	0,98	5	0	0	6	1	16,67	2	1	50
Озёры городской округ	105	1	0,95	100	0	0	0	0	0	3	0	0	2	1	50
Орехово-Зуево городской округ	466	0	0	466	0	0	0	0	0	0	0	0	0	0	0
Орехово-Зуевский муниципальный район	359	0	0	359	0	0	0	0	0	0	0	0	0	0	0
Павлово-Посадский муниципальный район	300	5	1,67	297	3	1,01	0	0	0	0	0	0	3	2	66,67
Подольск городской округ	1338	3	0,22	1335	3	0,22	1	0	0	0	0	0	2	0	0
Протвино городской округ	103	0	0	102	0	0	0	0	0	0	0	0	1	0	0
Пушкинский муниципальный район	629	4	0,64	627	4	0,64	0	0	0	1	0	0	1	0	0
Пушино городской округ	75	2	2,67	75	2	2,67	0	0	0	0	0	0	0	0	0
Раменский муниципальный район	917	9	0,98	914	9	0,98	0	0	0	1	0	0	2	0	0
Реутов городской округ	334	0	0	334	0	0	0	0	0	0	0	0	0	0	0
Рошаль городской округ	74	0	0	74	0	0	0	0	0	0	0	0	0	0	0
Рузский муниципальный район	232	0	0	232	0	0	0	0	0	0	0	0	0	0	0
Сергиево-Посадский муниципальный район	802	5	0,62	800	4	0,5	0	0	0	0	0	0	2	1	50
Серебряные Пруды городской округ	115	0	0	115	0	0	0	0	0	0	0	0	0	0	0
Серпухов городской округ	404	0	0	402	0	0	0	0	0	1	0	0	1	0	0
Серпуховский муниципальный район	113	1	0,88	111	1	0,9	2	0	0	0	0	0	0	0	0
Солнечногорский муниципальный район	467	3	0,64	464	3	0,65	0	0	0	2	0	0	1	0	0
Ступинский муниципальный район	361	1	0,28	361	1	0,28	0	0	0	0	0	0	0	0	0
Галдомский муниципальный район	201	0	0	201	0	0	0	0	0	0	0	0	0	0	0

Муниципальное образование	Все участники			Выпускники текущего года			Обучающиеся учреждений среднего профессионального образования			Выпускники прошлых лет			Выпускники, не завершившие среднее (полное) общее образование (не прошедшие ГИА)		
	Количество участников	Количество участников, не преодолевших минимальный порог	%, от количества	Количество участников	Количество участников, не преодолевших минимальный порог	%, от количества	Количество участников	Количество участников, не преодолевших минимальный порог	%, от количества	Количество участников	Количество участников, не преодолевших минимальный порог	%, от количества	Количество участников	Количество участников, не преодолевших минимальный порог	%, от количества
Фрязино городской округ	267	3	1,12	264	3	1,14	2	0	0	0	0	0	1	0	0
Химки городской округ	1000	17	1,7	990	14	1,41	0	0	0	0	0	0	10	3	30
Черноголовка городской округ	90	0	0	87	0	0	0	0	0	3	0	0	0	0	0
Чеховский муниципальный район	457	5	1,09	455	4	0,88	0	0	0	0	0	0	2	1	50
Шатурский муниципальный район	205	1	0,49	203	1	0,49	0	0	0	0	0	0	2	0	0
Шаховская городской округ	100	1	1	99	1	1,01	0	0	0	1	0	0	0	0	0
Щелковский муниципальный район	773	2	0,26	769	2	0,26	1	0	0	1	0	0	2	0	0
Электрогорск городской округ	98	0	0	98	0	0	0	0	0	0	0	0	0	0	0
Электросталь городской округ	637	0	0	636	0	0	0	0	0	0	0	0	1	0	0
Власиха ЗАТО городской округ	112	1	0,89	111	1	0,9	0	0	0	1	0	0	0	0	0
Восход ЗАТО городской округ	24	0	0	24	0	0	0	0	0	0	0	0	0	0	0
Звёздный городок ЗАТО городской округ	36	0	0	36	0	0	0	0	0	0	0	0	0	0	0
Молодёжный ЗАТО городской округ	20	0	0	20	0	0	0	0	0	0	0	0	0	0	0
Физика															
Балашиха городской округ	428	18	4,21	409	14	3,42	4	0	0	14	3	21,43	0	0	0
Бронницы городской округ	41	0	0	39	0	0	0	0	0	2	0	0	0	0	0
Волоколамский муниципальный район	27	3	11,11	25	2	8	0	0	0	2	1	50	0	0	0
Воскресенский муниципальный район	147	10	6,8	138	8	5,8	1	0	0	8	2	25	0	0	0
Дзержинский городской округ	61	0	0	58	0	0	1	0	0	2	0	0	0	0	0
Дмитровский муниципальный район	111	5	4,5	102	3	2,94	0	0	0	9	2	22,22	0	0	0
Долгопрудный городской округ	171	0	0	158	0	0	3	0	0	10	0	0	0	0	0
Домодедово городской округ	112	3	2,68	107	3	2,8	1	0	0	4	0	0	0	0	0
Дубна городской округ	75	3	4	68	2	2,94	0	0	0	7	1	14,29	0	0	0
Егорьевск городской округ	75	0	0	73	0	0	1	0	0	1	0	0	0	0	0
Жуковский городской округ	148	2	1,35	139	1	0,72	2	0	0	6	1	16,67	0	0	0
Зарайский муниципальный район	25	1	4	23	1	4,35	0	0	0	2	0	0	0	0	0
Звенигород городской округ	13	0	0	12	0	0	0	0	0	1	0	0	0	0	0
Ивантеевка городской округ	66	3	4,55	63	3	4,76	0	0	0	3	0	0	0	0	0
Истринский муниципальный район	147	6	4,08	142	5	3,52	0	0	0	5	1	20	0	0	0
Кашира городской округ	54	0	0	50	0	0	0	0	0	4	0	0	0	0	0
Клинский муниципальный район	97	2	2,06	92	2	2,17	1	0	0	4	0	0	0	0	0
Коломна городской округ	153	0	0	149	0	0	1	0	0	3	0	0	0	0	0
Коломенский муниципальный район	29	1	3,45	25	1	4	0	0	0	4	0	0	0	0	0
Королев городской округ	277	7	2,53	268	7	2,61	0	0	0	9	0	0	0	0	0
Котельники городской округ	10	2	20	9	2	22,22	1	0	0	0	0	0	0	0	0
Красноармейск городской округ	40	5	12,5	37	4	10,81	1	1	100	2	0	0	0	0	0
Красногорский муниципальный район	188	5	2,66	177	3	1,69	2	1	50	8	1	12,5	1	0	0
Краснознаменск городской округ	68	1	1,47	63	0	0	2	0	0	3	1	33,33	0	0	0
Ленинский муниципальный район	82	1	1,22	79	1	1,27	0	0	0	3	0	0	0	0	0
Лобня городской округ	108	6	5,56	103	5	4,85	1	0	0	4	1	25	0	0	0
Лосино-Петровский городской округ	19	3	15,79	19	3	15,79	0	0	0	0	0	0	0	0	0
Лотошинский муниципальный район	8	1	12,5	7	0	0	0	0	0	1	1	100	0	0	0
Луховицкий муниципальный район	73	3	4,11	69	2	2,9	0	0	0	4	1	25	0	0	0
Лыткарино городской округ	48	2	4,17	48	2	4,17	0	0	0	0	0	0	0	0	0
Люберецкий муниципальный район	209	12	5,74	200	12	6	1	0	0	8	0	0	0	0	0
Можайский муниципальный район	53	3	5,66	48	3	6,25	3	0	0	2	0	0	0	0	0
Мытищи городской округ	275	8	2,91	265	7	2,64	2	0	0	8	1	12,5	0	0	0
Наро-Фоминский муниципальный район	113	12	10,62	104	7	6,73	2	2	100	7	3	42,86	0	0	0
Ногинский муниципальный район	163	4	2,45	159	4	2,52	0	0	0	4	0	0	0	0	0
Одинцовский муниципальный район	315	11	3,49	302	9	2,98	3	1	33,33	10	1	10	0	0	0
Озёры городской округ	23	2	8,7	20	1	5	0	0	0	3	1	33,33	0	0	0
Орехово-Зуево городской округ	88	6	6,82	81	3	3,7	4	3	75	3	0	0	0	0	0
Орехово-Зуевский муниципальный район	71	0	0	66	0	0	0	0	0	5	0	0	0	0	0
Павлово-Посадский муниципальный район	54	2	3,7	53	2	3,77	1	0	0	0	0	0	0	0	0
Подольск городской округ	333	19	5,71	313	15	4,79	1	0	0	19	4	21,05	0	0	0
Протвино городской округ	42	3	7,14	38	1	2,63	0	0	0	4	2	50	0	0	0
Пушкинский муниципальный район	196	10	5,1	186	9	4,84	1	0	0	9	1	11,11	0	0	0
Пушино городской округ	13	0	0	13	0	0	0	0	0	0	0	0	0	0	0
Раменский муниципальный район	209	5	2,39	200	5	2,5	1	0	0	8	0	0	0	0	0
Реутов городской округ	79	1	1,27	77	1	1,3	0	0	0	2	0	0	0	0	0
Рошаль городской округ	12	0	0	12	0	0	0	0	0	0	0	0	0	0	0

Муниципальное образование	Все участники			Выпускники текущего года			Обучающиеся учреждений среднего профессионального образования			Выпускники прошлых лет			Выпускники, не завершившие среднее (полное) общее образование (не прошедшие ГИА)		
	Количество участников	Количество участников, не преодолевших минимальный порог	%, от количества	Количество участников	Количество участников, не преодолевших минимальный порог	%, от количества	Количество участников	Количество участников, не преодолевших минимальный порог	%, от количества	Количество участников	Количество участников, не преодолевших минимальный порог	%, от количества	Количество участников	Количество участников, не преодолевших минимальный порог	%, от количества
Рузский муниципальный район	36	0	0	34	0	0	0	0	0	2	0	0	0	0	0
Сергиево-Посадский муниципальный район	244	11	4,51	224	9	4,02	6	1	16,67	14	1	7,14	0	0	0
Серебрянные Пруды городской округ	6	0	0	6	0	0	0	0	0	0	0	0	0	0	0
Серпухов городской округ	320	61	19,06	182	8	4,4	0	0	0	138	53	38,41	0	0	0
Серпуховский муниципальный район	44	1	2,27	40	1	2,5	2	0	0	2	0	0	0	0	0
Солнечногорский муниципальный район	112	4	3,57	105	4	3,81	0	0	0	7	0	0	0	0	0
Ступинский муниципальный район	113	0	0	111	0	0	0	0	0	2	0	0	0	0	0
Талдомский муниципальный район	33	2	6,06	32	2	6,25	0	0	0	1	0	0	0	0	0
Фрязино городской округ	114	2	1,75	107	1	0,93	0	0	0	7	1	14,29	0	0	0
Химки городской округ	274	11	4,01	254	9	3,54	5	0	0	15	2	13,33	0	0	0
Черноголовка городской округ	33	0	0	31	0	0	0	0	0	2	0	0	0	0	0
Чеховский муниципальный район	129	7	5,43	120	6	5	0	0	0	9	1	11,11	0	0	0
Шатурский муниципальный район	47	0	0	45	0	0	1	0	0	1	0	0	0	0	0
Шаховская городской округ	13	0	0	12	0	0	0	0	0	1	0	0	0	0	0
Щелковский муниципальный район	294	12	4,08	284	11	3,87	1	0	0	9	1	11,11	0	0	0
Электрогорск городской округ	18	2	11,11	18	2	11,11	0	0	0	0	0	0	0	0	0
Электросталь городской округ	183	6	3,28	167	5	2,99	8	1	12,5	8	0	0	0	0	0
Власиха ЗАТО городской округ	41	2	4,88	39	2	5,13	0	0	0	2	0	0	0	0	0
Восход ЗАТО городской округ	3	0	0	3	0	0	0	0	0	0	0	0	0	0	0
Звёздный городок ЗАТО городской округ	12	0	0	12	0	0	0	0	0	0	0	0	0	0	0
Молодёжный ЗАТО городской округ	7	0	0	7	0	0	0	0	0	0	0	0	0	0	0
Химия															
Балашиха городской округ	190	24	12,63	167	16	9,58	6	3	50	17	5	29,41	0	0	0
Бронницы городской округ	19	1	5,26	18	1	5,56	0	0	0	1	0	0	0	0	0
Волоколамский муниципальный район	28	5	17,86	23	4	17,39	0	0	0	5	1	20	0	0	0
Воскресенский муниципальный район	62	11	17,74	54	9	16,67	2	0	0	6	2	33,33	0	0	0
Дзержинский городской округ	30	2	6,67	28	2	7,14	0	0	0	2	0	0	0	0	0
Дмитровский муниципальный район	50	4	8	45	2	4,44	0	0	0	5	2	40	0	0	0
Долгопрудный городской округ	52	3	5,77	49	3	6,12	1	0	0	2	0	0	0	0	0
Домодедово городской округ	48	7	14,58	41	3	7,32	2	1	50	5	3	60	0	0	0
Дубна городской округ	33	6	18,18	29	4	13,79	0	0	0	3	1	33,33	1	1	100
Егорьевск городской округ	75	13	17,33	64	8	12,5	7	4	57,14	4	1	25	0	0	0
Жуковский городской округ	58	3	5,17	57	3	5,26	0	0	0	1	0	0	0	0	0
Зарайский муниципальный район	15	1	6,67	14	0	0	0	0	0	1	1	100	0	0	0
Звенигород городской округ	10	2	20	10	2	20	0	0	0	0	0	0	0	0	0
Ивантеевка городской округ	23	3	13,04	21	3	14,29	1	0	0	1	0	0	0	0	0
Истринский муниципальный район	59	8	13,56	56	7	12,5	0	0	0	3	1	33,33	0	0	0
Кашира городской округ	28	4	14,29	26	3	11,54	0	0	0	2	1	50	0	0	0
Клинский муниципальный район	71	8	11,27	62	5	8,06	3	2	66,67	6	1	16,67	0	0	0
Коломна городской округ	85	11	12,94	76	9	11,84	6	0	0	3	2	66,67	0	0	0
Коломенский муниципальный район	7	2	28,57	5	1	20	0	0	0	2	1	50	0	0	0
Королев городской округ	84	12	14,29	76	9	11,84	4	2	50	4	1	25	0	0	0
Котельники городской округ	8	0	0	6	0	0	1	0	0	1	0	0	0	0	0
Красноармейск городской округ	9	1	11,11	7	0	0	1	1	100	1	0	0	0	0	0
Красногорский муниципальный район	102	17	16,67	80	10	12,5	8	5	62,5	14	2	14,29	0	0	0
Краснознаменск городской округ	32	2	6,25	30	0	0	1	1	100	1	1	100	0	0	0
Ленинский муниципальный район	52	7	13,46	49	7	14,29	0	0	0	3	0	0	0	0	0
Лобня городской округ	47	5	10,64	41	2	4,88	5	2	40	1	1	100	0	0	0
Лосино-Петровский городской округ	17	4	23,53	15	3	20	2	1	50	0	0	0	0	0	0
Лотошинский муниципальный район	5	0	0	5	0	0	0	0	0	0	0	0	0	0	0
Луховицкий муниципальный район	27	2	7,41	26	1	3,85	0	0	0	1	1	100	0	0	0
Лыткарино городской округ	18	3	16,67	14	1	7,14	0	0	0	4	2	50	0	0	0
Люберецкий муниципальный район	139	20	14,39	125	14	11,2	3	2	66,67	11	4	36,36	0	0	0
Можайский муниципальный район	25	3	12	24	3	12,5	0	0	0	1	0	0	0	0	0
Мытищи городской округ	99	15	15,15	86	12	13,95	2	0	0	11	3	27,27	0	0	0
Наро-Фоминский муниципальный район	54	12	22,22	47	9	19,15	2	0	0	5	3	60	0	0	0
Ногинский муниципальный район	93	13	13,98	81	8	9,88	6	2	33,33	6	3	50	0	0	0
Одинцовский муниципальный район	146	20	13,7	127	13	10,24	6	3	50	13	4	30,77	0	0	0
Озёры городской округ	10	0	0	9	0	0	0	0	0	1	0	0	0	0	0
Орехово-Зуево городской округ	62	8	12,9	56	7	12,5	3	1	33,33	3	0	0	0	0	0
Орехово-Зуевский муниципальный район	37	2	5,41	31	0	0	0	0	0	6	2	33,33	0	0	0

Муниципальное образование	Все участники			Выпускники текущего года			Обучающиеся образовательных учреждений среднего профессионального образования			Выпускники прошлых лет			Выпускники, не завершившие среднее (полное) общее образование (не прошедшие ГИА)		
	Количество участников	Количество участников, не преодолевших минимальный порог	%, от количества	Количество участников	Количество участников, не преодолевших минимальный порог	%, от количества	Количество участников	Количество участников, не преодолевших минимальный порог	%, от количества	Количество участников	Количество участников, не преодолевших минимальный порог	%, от количества	Количество участников	Количество участников, не преодолевших минимальный порог	%, от количества
Павлово-Посадский муниципальный район	33	7	21,21	29	7	24,14	1	0	0	3	0	0	0	0	0
Подольск городской округ	157	19	12,1	146	15	10,27	0	0	0	11	4	36,36	0	0	0
Протвино городской округ	13	1	7,69	12	1	8,33	0	0	0	1	0	0	0	0	0
Пушкинский муниципальный район	73	13	17,81	69	11	15,94	1	1	100	3	1	33,33	0	0	0
Пушино городской округ	15	1	6,67	15	1	6,67	0	0	0	0	0	0	0	0	0
Раменский муниципальный район	89	8	8,99	78	7	8,97	0	0	0	11	1	9,09	0	0	0
Реутов городской округ	28	3	10,71	25	2	8	1	1	100	2	0	0	0	0	0
Рошаль городской округ	6	0	0	5	0	0	0	0	0	1	0	0	0	0	0
Рузский муниципальный район	28	5	17,86	24	4	16,67	2	1	50	2	0	0	0	0	0
Сергиево-Посадский муниципальный район	115	10	8,7	104	5	4,81	1	1	100	10	4	40	0	0	0
Серебряные Пруды городской округ	14	0	0	13	0	0	1	0	0	0	0	0	0	0	0
Серпухов городской округ	61	15	24,59	52	10	19,23	0	0	0	9	5	55,56	0	0	0
Серпуховский муниципальный район	12	3	25	11	2	18,18	0	0	0	1	1	100	0	0	0
Солнечногорский муниципальный район	34	6	17,65	27	5	18,52	0	0	0	7	1	14,29	0	0	0
Ступинский муниципальный район	53	7	13,21	46	6	13,04	4	0	0	3	1	33,33	0	0	0
Талдомский муниципальный район	18	2	11,11	18	2	11,11	0	0	0	0	0	0	0	0	0
Фрязино городской округ	41	1	2,44	37	1	2,7	2	0	0	2	0	0	0	0	0
Химки городской округ	106	9	8,49	99	9	9,09	3	0	0	4	0	0	0	0	0
Черноголовка городской округ	20	4	20	19	4	21,05	0	0	0	1	0	0	0	0	0
Чеховский муниципальный район	57	8	14,04	52	7	13,46	0	0	0	5	1	20	0	0	0
Шатурский муниципальный район	23	1	4,35	22	1	4,55	1	0	0	0	0	0	0	0	0
Шаховская городской округ	10	0	0	9	0	0	0	0	0	1	0	0	0	0	0
Щелковский муниципальный район	67	9	13,43	60	9	15	2	0	0	5	0	0	0	0	0
Электрогорск городской округ	15	4	26,67	14	4	28,57	0	0	0	1	0	0	0	0	0
Электросталь городской округ	55	7	12,73	46	2	4,35	4	3	75	5	2	40	0	0	0
Власиха ЗАТО городской округ	12	1	8,33	11	1	9,09	0	0	0	1	0	0	0	0	0
Восход ЗАТО городской округ	3	1	33,33	3	1	33,33	0	0	0	0	0	0	0	0	0
Звёздный городок ЗАТО городской округ	2	0	0	2	0	0	0	0	0	0	0	0	0	0	0
Молодёжный ЗАТО городской округ	2	0	0	2	0	0	0	0	0	0	0	0	0	0	0
Информатика и ИКТ															
Балашиха городской округ	200	35	17,5	188	29	15,43	5	3	60	7	3	42,86	0	0	0
Бронницы городской округ	32	3	9,38	29	1	3,45	2	2	100	1	0	0	0	0	0
Волоколамский муниципальный район	4	0	0	4	0	0	0	0	0	0	0	0	0	0	0
Воскресенский муниципальный район	28	8	28,57	28	8	28,57	0	0	0	0	0	0	0	0	0
Дзержинский городской округ	25	2	8	25	2	8	0	0	0	0	0	0	0	0	0
Дмитровский муниципальный район	41	3	7,32	39	3	7,69	0	0	0	2	0	0	0	0	0
Долгопрудный городской округ	90	6	6,67	81	5	6,17	0	0	0	9	1	11,11	0	0	0
Домодедово городской округ	27	0	0	27	0	0	0	0	0	0	0	0	0	0	0
Дубна городской округ	116	19	16,38	105	13	12,38	2	2	100	9	4	44,44	0	0	0
Егорьевск городской округ	18	5	27,78	18	5	27,78	0	0	0	0	0	0	0	0	0
Жуковский городской округ	69	10	14,49	63	8	12,7	1	0	0	5	2	40	0	0	0
Зарайский муниципальный район	2	0	0	2	0	0	0	0	0	0	0	0	0	0	0
Звенигород городской округ	9	3	33,33	8	3	37,5	0	0	0	1	0	0	0	0	0
Ивантеевка городской округ	27	5	18,52	27	5	18,52	0	0	0	0	0	0	0	0	0
Истринский муниципальный район	56	8	14,29	54	7	12,96	0	0	0	2	1	50	0	0	0
Кашира городской округ	22	1	4,55	21	1	4,76	0	0	0	1	0	0	0	0	0
Клинский муниципальный район	36	5	13,89	33	4	12,12	0	0	0	3	1	33,33	0	0	0
Коломна городской округ	82	7	8,54	79	5	6,33	2	1	50	1	1	100	0	0	0
Коломенский муниципальный район	6	2	33,33	5	1	20	0	0	0	1	1	100	0	0	0
Королев городской округ	131	8	6,11	125	8	6,4	0	0	0	6	0	0	0	0	0
Котельники городской округ	8	1	12,5	8	1	12,5	0	0	0	0	0	0	0	0	0
Красноармейск городской округ	11	4	36,36	11	4	36,36	0	0	0	0	0	0	0	0	0
Красногорский муниципальный район	84	10	11,9	82	9	10,98	0	0	0	2	1	50	0	0	0
Краснознаменск городской округ	27	2	7,41	25	2	8	0	0	0	2	0	0	0	0	0
Ленинский муниципальный район	34	5	14,71	34	5	14,71	0	0	0	0	0	0	0	0	0
Лобня городской округ	47	6	12,77	46	6	13,04	1	0	0	0	0	0	0	0	0
Лосино-Петровский городской округ	15	4	26,67	15	4	26,67	0	0	0	0	0	0	0	0	0
Лотошинский муниципальный район	1	0	0	0	0	0	1	0	0	0	0	0	0	0	0
Луховицкий муниципальный район	5	1	20	5	1	20	0	0	0	0	0	0	0	0	0
Лыткарино городской округ	21	2	9,52	21	2	9,52	0	0	0	0	0	0	0	0	0

Муниципальное образование	Все участники			Выпускники текущего года			Обучающиеся учреждений среднего профессионального образования			Выпускники прошлых лет			Выпускники, не завершившие среднее (полное) общее образование (не прошедшие ГИА)		
	Количество участников	Количество участников, не преодолевших минимальный порог	%, от количества	Количество участников	Количество участников, не преодолевших минимальный порог	%, от количества	Количество участников	Количество участников, не преодолевших минимальный порог	%, от количества	Количество участников	Количество участников, не преодолевших минимальный порог	%, от количества	Количество участников	Количество участников, не преодолевших минимальный порог	%, от количества
Люберецкий муниципальный район	78	10	12,82	73	10	13,7	0	0	0	5	0	0	0	0	0
Можайский муниципальный район	5	2	40	4	1	25	0	0	0	1	1	100	0	0	0
Мытищи городской округ	84	6	7,14	82	5	6,1	1	1	100	1	0	0	0	0	0
Наро-Фоминский муниципальный район	68	3	4,41	66	3	4,55	1	0	0	1	0	0	0	0	0
Ногинский муниципальный район	60	9	15	58	9	15,52	0	0	0	2	0	0	0	0	0
Одинцовский муниципальный район	138	22	15,94	126	17	13,49	2	1	50	10	4	40	0	0	0
Озёры городской округ	9	2	22,22	8	2	25	0	0	0	1	0	0	0	0	0
Орехово-Зуево городской округ	45	2	4,44	42	1	2,38	2	1	50	1	0	0	0	0	0
Орехово-Зуевский муниципальный район	36	3	8,33	36	3	8,33	0	0	0	0	0	0	0	0	0
Павлово-Посадский муниципальный район	40	7	17,5	39	6	15,38	0	0	0	0	0	0	1	1	100
Подольск городской округ	161	18	11,18	155	15	9,68	0	0	0	6	3	50	0	0	0
Протвино городской округ	30	3	10	27	3	11,11	0	0	0	3	0	0	0	0	0
Пушкинский муниципальный район	72	8	11,11	68	8	11,76	0	0	0	4	0	0	0	0	0
Пушино городской округ	8	1	12,5	7	1	14,29	0	0	0	1	0	0	0	0	0
Раменский муниципальный район	112	10	8,93	111	10	9,01	1	0	0	0	0	0	0	0	0
Реутов городской округ	47	5	10,64	46	4	8,7	0	0	0	1	1	100	0	0	0
Рошаль городской округ	5	1	20	5	1	20	0	0	0	0	0	0	0	0	0
Рузский муниципальный район	9	2	22,22	6	2	33,33	3	0	0	0	0	0	0	0	0
Сергиево-Посадский муниципальный район	136	13	9,56	123	7	5,69	10	6	60	3	0	0	0	0	0
Серебряные Пруды городской округ	2	0	0	2	0	0	0	0	0	0	0	0	0	0	0
Серпухов городской округ	64	15	23,44	59	13	22,03	0	0	0	5	2	40	0	0	0
Серпуховский муниципальный район	9	0	0	6	0	0	1	0	0	2	0	0	0	0	0
Солнечногорский муниципальный район	33	4	12,12	31	3	9,68	0	0	0	2	1	50	0	0	0
Ступинский муниципальный район	32	4	12,5	31	4	12,9	0	0	0	1	0	0	0	0	0
Талдомский муниципальный район	19	5	26,32	18	5	27,78	0	0	0	1	0	0	0	0	0
Фрязино городской округ	75	0	0	72	0	0	1	0	0	2	0	0	0	0	0
Химки городской округ	147	18	12,24	136	15	11,03	2	1	50	9	2	22,22	0	0	0
Черноголовка городской округ	14	0	0	14	0	0	0	0	0	0	0	0	0	0	0
Чеховский муниципальный район	60	11	18,33	56	9	16,07	0	0	0	4	2	50	0	0	0
Шатурский муниципальный район	44	3	6,82	42	2	4,76	2	1	50	0	0	0	0	0	0
Шаховская городской округ	5	1	20	5	1	20	0	0	0	0	0	0	0	0	0
Щелковский муниципальный район	58	9	15,52	53	7	13,21	2	1	50	3	1	33,33	0	0	0
Электрогорск городской округ	11	2	18,18	11	2	18,18	0	0	0	0	0	0	0	0	0
Электросталь городской округ	122	9	7,38	110	4	3,64	4	2	50	8	3	37,5	0	0	0
Власиха ЗАТО городской округ	16	0	0	16	0	0	0	0	0	0	0	0	0	0	0
Восход ЗАТО городской округ	0	0	0	0	0	0	0	0	0	0	0	0	0	0	0
Звёздный городок ЗАТО городской округ	1	0	0	1	0	0	0	0	0	0	0	0	0	0	0
Молодёжный ЗАТО городской округ	2	0	0	2	0	0	0	0	0	0	0	0	0	0	0
Биология															
Балашиха городской округ	294	46	15,65	258	35	13,57	7	0	0	29	11	37,93	0	0	0
Бронницы городской округ	21	1	4,76	18	1	5,56	0	0	0	3	0	0	0	0	0
Волоколамский муниципальный район	43	6	13,95	37	5	13,51	0	0	0	6	1	16,67	0	0	0
Воскресенский муниципальный район	114	19	16,67	103	17	16,5	3	0	0	8	2	25	0	0	0
Дзержинский городской округ	50	4	8	45	3	6,67	3	1	33,33	1	0	0	1	0	0
Дмитровский муниципальный район	117	25	21,37	101	21	20,79	0	0	0	16	4	25	0	0	0
Долгопрудный городской округ	80	15	18,75	74	15	20,27	1	0	0	5	0	0	0	0	0
Домодедово городской округ	83	17	20,48	76	16	21,05	3	0	0	4	1	25	0	0	0
Дубна городской округ	61	7	11,48	49	4	8,16	1	0	0	10	2	20	1	1	100
Егорьевск городской округ	97	14	14,43	75	7	9,33	14	6	42,86	8	1	12,5	0	0	0
Жуковский городской округ	102	16	15,69	95	14	14,74	2	1	50	5	1	20	0	0	0
Зарайский муниципальный район	17	0	0	16	0	0	0	0	0	1	0	0	0	0	0
Звенигород городской округ	27	7	25,93	23	4	17,39	0	0	0	4	3	75	0	0	0
Ивантеевка городской округ	48	4	8,33	45	3	6,67	1	0	0	2	1	50	0	0	0
Истринский муниципальный район	126	25	19,84	113	22	19,47	0	0	0	12	3	25	1	0	0
Кашира городской округ	50	16	32	48	15	31,25	0	0	0	2	1	50	0	0	0
Клинский муниципальный район	129	28	21,71	112	22	19,64	2	0	0	15	6	40	0	0	0
Коломна городской округ	102	12	11,76	90	7	7,78	6	0	0	6	5	83,33	0	0	0
Коломенский муниципальный район	21	5	23,81	17	4	23,53	0	0	0	4	1	25	0	0	0
Королев городской округ	133	25	18,8	115	21	18,26	5	1	20	13	3	23,08	0	0	0
Котельники городской округ	9	1	11,11	8	1	12,5	1	0	0	0	0	0	0	0	0

Муниципальное образование	Все участники			Выпускники текущего года			Обучающиеся образовательных учреждений среднего профессионального образования			Выпускники прошлых лет			Выпускники, не завершившие среднее (полное) общее образование (не прошедшие ГИА)		
	Количество участников	Количество участников, не преодолевших минимальный порог	%, от количества	Количество участников	Количество участников, не преодолевших минимальный порог	%, от количества	Количество участников	Количество участников, не преодолевших минимальный порог	%, от количества	Количество участников	Количество участников, не преодолевших минимальный порог	%, от количества	Количество участников	Количество участников, не преодолевших минимальный порог	%, от количества
Красноармейск городской округ	29	6	20,69	24	4	16,67	3	1	33,33	2	1	50	0	0	0
Красногорский муниципальный район	155	22	14,19	129	18	13,95	10	1	10	14	2	14,29	2	1	50
Краснознаменск городской округ	39	3	7,69	37	2	5,41	1	1	100	1	0	0	0	0	0
Ленинский муниципальный район	89	14	15,73	82	12	14,63	0	0	0	7	2	28,57	0	0	0
Лобня городской округ	79	7	8,86	71	6	8,45	5	0	0	3	1	33,33	0	0	0
Лосино-Петровский городской округ	33	3	9,09	29	2	6,9	2	0	0	2	1	50	0	0	0
Лотошинский муниципальный район	19	1	5,26	19	1	5,26	0	0	0	0	0	0	0	0	0
Луховицкий муниципальный район	48	9	18,75	47	9	19,15	0	0	0	1	0	0	0	0	0
Лыткарино городской округ	40	5	12,5	36	4	11,11	0	0	0	4	1	25	0	0	0
Люберецкий муниципальный район	290	61	21,03	264	56	21,21	3	1	33,33	22	4	18,18	1	0	0
Можайский муниципальный район	65	13	20	62	12	19,35	0	0	0	3	1	33,33	0	0	0
Мытищи городской округ	227	44	19,38	206	43	20,87	4	0	0	17	1	5,88	0	0	0
Наро-Фоминский муниципальный район	105	14	13,33	96	14	14,58	2	0	0	7	0	0	0	0	0
Ногинский муниципальный район	131	17	12,98	116	13	11,21	7	2	28,57	8	2	25	0	0	0
Одинцовский муниципальный район	270	45	16,67	238	40	16,81	10	1	10	22	4	18,18	0	0	0
Озёры городской округ	24	4	16,67	22	3	13,64	0	0	0	2	1	50	0	0	0
Орехово-Зуево городской округ	117	13	11,11	107	11	10,28	5	0	0	5	2	40	0	0	0
Орехово-Зуевский муниципальный район	86	9	10,47	74	6	8,11	0	0	0	12	3	25	0	0	0
Павлово-Посадский муниципальный район	72	12	16,67	63	11	17,46	1	0	0	8	1	12,5	0	0	0
Подольск городской округ	258	26	10,08	238	23	9,66	0	0	0	20	3	15	0	0	0
Протвино городской округ	21	2	9,52	20	1	5	0	0	0	1	1	100	0	0	0
Пушкинский муниципальный район	155	31	20	145	28	19,31	2	1	50	8	2	25	0	0	0
Пушино городской округ	29	2	6,9	28	2	7,14	0	0	0	1	0	0	0	0	0
Раменский муниципальный район	184	20	10,87	167	20	11,98	2	0	0	15	0	0	0	0	0
Реутов городской округ	44	4	9,09	40	4	10	1	0	0	3	0	0	0	0	0
Рошаль городской округ	20	6	30	18	4	22,22	0	0	0	2	2	100	0	0	0
Рузский муниципальный район	55	12	21,82	47	11	23,4	2	0	0	6	1	16,67	0	0	0
Сергиево-Посадский муниципальный район	176	16	9,09	154	13	8,44	1	0	0	21	3	14,29	0	0	0
Серебряные Пруды городской округ	27	0	0	25	0	0	1	0	0	1	0	0	0	0	0
Серпухов городской округ	80	12	15	68	10	14,71	0	0	0	12	2	16,67	0	0	0
Серпуховский муниципальный район	21	3	14,29	19	3	15,79	0	0	0	2	0	0	0	0	0
Солнечногорский муниципальный район	69	10	14,49	56	8	14,29	0	0	0	13	2	15,38	0	0	0
Ступинский муниципальный район	70	5	7,14	61	4	6,56	4	0	0	5	1	20	0	0	0
Талдомский муниципальный район	41	8	19,51	40	8	20	0	0	0	1	0	0	0	0	0
Фрязино городской округ	54	6	11,11	50	5	10	1	0	0	3	1	33,33	0	0	0
Химки городской округ	177	24	13,56	158	21	13,29	4	1	25	14	2	14,29	1	0	0
Черноголовка городской округ	22	3	13,64	21	2	9,52	0	0	0	1	1	100	0	0	0
Чеховский муниципальный район	89	11	12,36	82	10	12,2	0	0	0	7	1	14,29	0	0	0
Шатурский муниципальный район	39	1	2,56	36	1	2,78	1	0	0	2	0	0	0	0	0
Шаховская городской округ	20	5	25	20	5	25	0	0	0	0	0	0	0	0	0
Щелковский муниципальный район	134	17	12,69	116	16	13,79	6	0	0	12	1	8,33	0	0	0
Электрогорск городской округ	26	9	34,62	24	9	37,5	0	0	0	2	0	0	0	0	0
Электросталь городской округ	92	12	13,04	79	12	15,19	4	0	0	9	0	0	0	0	0
Власиха ЗАТО городской округ	18	1	5,56	16	1	6,25	0	0	0	2	0	0	0	0	0
Восход ЗАТО городской округ	5	1	20	5	1	20	0	0	0	0	0	0	0	0	0
Звёздный городок ЗАТО городской округ	2	0	0	2	0	0	0	0	0	0	0	0	0	0	0
Молодёжный ЗАТО городской округ	2	0	0	2	0	0	0	0	0	0	0	0	0	0	0
История															
Балашиха городской округ	408	62	15,2	376	51	13,56	6	3	50	25	8	32	0	0	0
Бронницы городской округ	24	0	0	24	0	0	0	0	0	0	0	0	0	0	0
Волоколамский муниципальный район	28	2	7,14	27	2	7,41	0	0	0	1	0	0	0	0	0
Воскресенский муниципальный район	121	11	9,09	108	9	8,33	1	0	0	12	2	16,67	0	0	0
Дзержинский городской округ	38	2	5,26	37	2	5,41	0	0	0	1	0	0	0	0	0
Дмитровский муниципальный район	93	10	10,75	80	8	10	0	0	0	13	2	15,38	0	0	0
Долгопрудный городской округ	64	3	4,69	55	3	5,45	0	0	0	9	0	0	0	0	0
Домодедово городской округ	78	6	7,69	73	6	8,22	1	0	0	4	0	0	0	0	0
Дубна городской округ	42	5	11,9	36	1	2,78	1	1	100	5	3	60	0	0	0
Егорьевск городской округ	74	7	9,46	71	6	8,45	1	1	100	2	0	0	0	0	0
Жуковский городской округ	74	6	8,11	70	4	5,71	0	0	0	4	2	50	0	0	0
Зарайский муниципальный район	8	0	0	7	0	0	0	0	0	1	0	0	0	0	0

Муниципальное образование	Все участники			Выпускники текущего года			Обучающиеся учреждений среднего профессионального образования			Выпускники прошлых лет			Выпускники, не завершившие среднее (полное) общее образование (не прошедшие ГИА)		
	Количество участников	Количество участников, не преодолевших минимальный порог	%, от количества	Количество участников	Количество участников, не преодолевших минимальный порог	%, от количества	Количество участников	Количество участников, не преодолевших минимальный порог	%, от количества	Количество участников	Количество участников, не преодолевших минимальный порог	%, от количества	Количество участников	Количество участников, не преодолевших минимальный порог	%, от количества
Звенигород городской округ	24	4	16,67	22	4	18,18	0	0	0	2	0	0	0	0	0
Ивантеевка городской округ	58	9	15,52	53	9	16,98	2	0	0	2	0	0	1	0	0
Истринский муниципальный район	109	8	7,34	103	8	7,77	1	0	0	5	0	0	0	0	0
Кашира городской округ	35	1	2,86	35	1	2,86	0	0	0	0	0	0	0	0	0
Клинский муниципальный район	135	23	17,04	121	20	16,53	1	1	100	13	2	15,38	0	0	0
Коломна городской округ	96	8	8,33	89	6	6,74	1	0	0	6	2	33,33	0	0	0
Коломенский муниципальный район	11	1	9,09	11	1	9,09	0	0	0	0	0	0	0	0	0
Королев городской округ	167	14	8,38	144	8	5,56	3	1	33,33	19	4	21,05	1	1	100
Котельники городской округ	23	3	13,04	21	2	9,52	0	0	0	2	1	50	0	0	0
Красноармейск городской округ	7	1	14,29	2	0	0	1	0	0	4	1	25	0	0	0
Красногорский муниципальный район	192	10	5,21	174	8	4,6	2	0	0	16	2	12,5	0	0	0
Краснознаменск городской округ	50	3	6	46	1	2,17	0	0	0	4	2	50	0	0	0
Ленинский муниципальный район	90	11	12,22	86	11	12,79	0	0	0	4	0	0	0	0	0
Лобня городской округ	59	9	15,25	55	8	14,55	0	0	0	4	1	25	0	0	0
Лосино-Петровский городской округ	24	5	20,83	23	5	21,74	0	0	0	1	0	0	0	0	0
Лотошинский муниципальный район	11	3	27,27	11	3	27,27	0	0	0	0	0	0	0	0	0
Луховицкий муниципальный район	41	2	4,88	36	0	0	0	0	0	5	2	40	0	0	0
Лыткарино городской округ	40	3	7,5	36	1	2,78	2	2	100	2	0	0	0	0	0
Люберецкий муниципальный район	215	42	19,53	189	34	17,99	2	1	50	24	7	29,17	0	0	0
Можайский муниципальный район	39	5	12,82	38	5	13,16	0	0	0	1	0	0	0	0	0
Мытищи городской округ	229	26	11,35	198	22	11,11	3	0	0	27	3	11,11	1	1	100
Наро-Фоминский муниципальный район	117	9	7,69	109	9	8,26	1	0	0	7	0	0	0	0	0
Ногинский муниципальный район	123	10	8,13	111	7	6,31	1	0	0	11	3	27,27	0	0	0
Одинцовский муниципальный район	289	41	14,19	269	33	12,27	2	0	0	18	8	44,44	0	0	0
Озёры городской округ	27	0	0	27	0	0	0	0	0	0	0	0	0	0	0
Орехово-Зуево городской округ	120	10	8,33	113	9	7,96	2	0	0	5	1	20	0	0	0
Орехово-Зуевский муниципальный район	84	4	4,76	81	3	3,7	0	0	0	3	1	33,33	0	0	0
Павлово-Посадский муниципальный район	77	8	10,39	75	8	10,67	1	0	0	1	0	0	0	0	0
Подольск городской округ	286	33	11,54	259	27	10,42	0	0	0	27	6	22,22	0	0	0
Протвино городской округ	11	2	18,18	10	2	20	0	0	0	1	0	0	0	0	0
Пушкинский муниципальный район	132	10	7,58	116	7	6,03	6	1	16,67	10	2	20	0	0	0
Пушино городской округ	14	2	14,29	11	1	9,09	0	0	0	3	1	33,33	0	0	0
Раменский муниципальный район	128	12	9,38	114	8	7,02	0	0	0	13	4	30,77	0	0	0
Реутов городской округ	49	7	14,29	44	5	11,36	0	0	0	5	2	40	0	0	0
Рошаль городской округ	4	1	25	4	1	25	0	0	0	0	0	0	0	0	0
Рузский муниципальный район	44	0	0	42	0	0	0	0	0	2	0	0	0	0	0
Сергиево-Посадский муниципальный район	177	16	9,04	149	13	8,72	1	0	0	27	3	11,11	0	0	0
Серебряные Пруды городской округ	21	0	0	21	0	0	0	0	0	0	0	0	0	0	0
Серпухов городской округ	85	5	5,88	74	2	2,7	0	0	0	11	3	27,27	0	0	0
Серпуховский муниципальный район	18	2	11,11	16	1	6,25	1	0	0	1	1	100	0	0	0
Солнечногорский муниципальный район	82	10	12,2	72	6	8,33	0	0	0	10	4	40	0	0	0
Ступинский муниципальный район	59	4	6,78	55	4	7,27	0	0	0	4	0	0	0	0	0
Талдомский муниципальный район	39	4	10,26	37	3	8,11	0	0	0	2	1	50	0	0	0
Фрязино городской округ	19	1	5,26	16	0	0	0	0	0	3	1	33,33	0	0	0
Химки городской округ	230	27	11,74	211	25	11,85	5	0	14	2	14,29	0	0	0	0
Черноголовка городской округ	13	1	7,69	11	1	9,09	0	0	0	2	0	0	0	0	0
Чеховский муниципальный район	90	7	7,78	84	7	8,33	0	0	0	6	0	0	0	0	0
Шатурский муниципальный район	23	6	26,09	18	4	22,22	2	2	100	3	0	0	0	0	0
Шаховская городской округ	14	2	14,29	13	2	15,38	0	0	0	1	0	0	0	0	0
Щелковский муниципальный район	175	14	8	163	14	8,59	0	0	0	12	0	0	0	0	0
Электрогорск городской округ	32	5	15,63	32	5	15,63	0	0	0	0	0	0	0	0	0
Электросталь городской округ	95	2	2,11	88	2	2,27	0	0	0	7	0	0	0	0	0
Власиха ЗАТО городской округ	21	1	4,76	18	1	5,56	0	0	0	3	0	0	0	0	0
Восход ЗАТО городской округ	9	0	0	9	0	0	0	0	0	0	0	0	0	0	0
Звёздный городок ЗАТО городской округ	14	1	7,14	14	1	7,14	0	0	0	0	0	0	0	0	0
Молодёжный ЗАТО городской округ	3	0	0	3	0	0	0	0	0	0	0	0	0	0	0
География															
Балашиха городской округ	47	4	8,51	43	3	6,98	3	1	33,33	1	0	0	0	0	0
Бронницы городской округ	2	0	0	2	0	0	0	0	0	0	0	0	0	0	0
Волоколамский муниципальный район	10	3	30	10	3	30	0	0	0	0	0	0	0	0	0

Муниципальное образование	Все участники			Выпускники текущего года			Обучающиеся учреждений среднего профессионального образования			Выпускники прошлых лет			Выпускники, не завершившие среднее (полное) общее образование (не прошедшие ГИА)		
	Количество участников	Количество участников, не преодолевших минимальный порог	%, от количества	Количество участников	Количество участников, не преодолевших минимальный порог	%, от количества	Количество участников	Количество участников, не преодолевших минимальный порог	%, от количества	Количество участников	Количество участников, не преодолевших минимальный порог	%, от количества	Количество участников	Количество участников, не преодолевших минимальный порог	%, от количества
Воскресенский муниципальный район	9	1	11,11	9	1	11,11	0	0	0	0	0	0	0	0	0
Дзержинский городской округ	2	1	50	2	1	50	0	0	0	0	0	0	0	0	0
Дмитровский муниципальный район	8	0	0	8	0	0	0	0	0	0	0	0	0	0	0
Долгопрудный городской округ	11	0	0	10	0	0	0	0	0	1	0	0	0	0	0
Домодедово городской округ	8	1	12,5	8	1	12,5	0	0	0	0	0	0	0	0	0
Дубна городской округ	7	0	0	7	0	0	0	0	0	0	0	0	0	0	0
Егорьевск городской округ	4	0	0	2	0	0	0	0	0	2	0	0	0	0	0
Жуковский городской округ	8	0	0	8	0	0	0	0	0	0	0	0	0	0	0
Зарайский муниципальный район	1	0	0	1	0	0	0	0	0	0	0	0	0	0	0
Звенигород городской округ	3	0	0	3	0	0	0	0	0	0	0	0	0	0	0
Ивантеевка городской округ	11	0	0	10	0	0	0	0	0	0	0	0	1	0	0
Истринский муниципальный район	24	1	4,17	21	1	4,76	0	0	0	3	0	0	0	0	0
Кашира городской округ	4	0	0	4	0	0	0	0	0	0	0	0	0	0	0
Клинский муниципальный район	4	0	0	4	0	0	0	0	0	0	0	0	0	0	0
Коломна городской округ	6	0	0	6	0	0	0	0	0	0	0	0	0	0	0
Коломенский муниципальный район	8	3	37,5	7	3	42,86	0	0	0	1	0	0	0	0	0
Королев городской округ	16	0	0	16	0	0	0	0	0	0	0	0	0	0	0
Котельники городской округ	0	0	0	0	0	0	0	0	0	0	0	0	0	0	0
Красноармейск городской округ	1	0	0	1	0	0	0	0	0	0	0	0	0	0	0
Красногорский муниципальный район	23	0	0	23	0	0	0	0	0	0	0	0	0	0	0
Краснознаменск городской округ	3	0	0	1	0	0	1	0	0	1	0	0	0	0	0
Ленинский муниципальный район	13	1	7,69	12	1	8,33	0	0	0	1	0	0	0	0	0
Лобня городской округ	8	1	12,5	7	0	0	0	0	0	1	1	100	0	0	0
Лосино-Петровский городской округ	1	0	0	1	0	0	0	0	0	0	0	0	0	0	0
Лотошинский муниципальный район	1	0	0	1	0	0	0	0	0	0	0	0	0	0	0
Луховицкий муниципальный район	6	2	33,33	6	2	33,33	0	0	0	0	0	0	0	0	0
Лыткарино городской округ	14	1	7,14	14	1	7,14	0	0	0	0	0	0	0	0	0
Люберецкий муниципальный район	39	7	17,95	39	7	17,95	0	0	0	0	0	0	0	0	0
Можайский муниципальный район	2	0	0	2	0	0	0	0	0	0	0	0	0	0	0
Мытищи городской округ	14	2	14,29	14	2	14,29	0	0	0	0	0	0	0	0	0
Наро-Фоминский муниципальный район	9	0	0	9	0	0	0	0	0	0	0	0	0	0	0
Ногинский муниципальный район	12	0	0	11	0	0	0	0	0	1	0	0	0	0	0
Одинцовский муниципальный район	39	2	5,13	37	1	2,7	2	1	50	0	0	0	0	0	0
Озёры городской округ	0	0	0	0	0	0	0	0	0	0	0	0	0	0	0
Орехово-Зуево городской округ	3	0	0	3	0	0	0	0	0	0	0	0	0	0	0
Орехово-Зуевский муниципальный район	12	0	0	10	0	0	0	0	0	0	0	0	0	0	0
Павлово-Посадский муниципальный район	11	0	0	10	0	0	1	0	0	0	0	0	0	0	0
Подольск городской округ	60	7	11,67	58	7	12,07	0	0	0	2	0	0	0	0	0
Протвино городской округ	0	0	0	0	0	0	0	0	0	0	0	0	0	0	0
Пушкинский муниципальный район	15	0	0	13	0	0	0	0	0	2	0	0	0	0	0
Пушино городской округ	1	0	0	1	0	0	0	0	0	0	0	0	0	0	0
Раменский муниципальный район	19	0	0	18	0	0	0	0	0	1	0	0	0	0	0
Реутов городской округ	4	0	0	4	0	0	0	0	0	0	0	0	0	0	0
Рошаль городской округ	3	0	0	3	0	0	0	0	0	0	0	0	0	0	0
Рузский муниципальный район	4	0	0	4	0	0	0	0	0	0	0	0	0	0	0
Сергиево-Посадский муниципальный район	15	0	0	13	0	0	1	0	0	1	0	0	0	0	0
Серебрянные Пруды городской округ	2	0	0	2	0	0	0	0	0	0	0	0	0	0	0
Серпухов городской округ	5	0	0	4	0	0	0	0	0	1	0	0	0	0	0
Серпуховский муниципальный район	0	0	0	0	0	0	0	0	0	0	0	0	0	0	0
Солнечногорский муниципальный район	15	0	0	14	0	0	0	0	0	1	0	0	0	0	0
Ступинский муниципальный район	10	1	10	8	0	0	0	0	0	2	1	50	0	0	0
Талдомский муниципальный район	7	1	14,29	7	1	14,29	0	0	0	0	0	0	0	0	0
Фрязино городской округ	5	0	0	5	0	0	0	0	0	0	0	0	0	0	0
Химки городской округ	22	4	18,18	22	4	18,18	0	0	0	0	0	0	0	0	0
Черноголовка городской округ	2	0	0	2	0	0	0	0	0	0	0	0	0	0	0
Чеховский муниципальный район	16	0	0	16	0	0	0	0	0	0	0	0	0	0	0
Шатурский муниципальный район	2	0	0	2	0	0	0	0	0	0	0	0	0	0	0
Шаховская городской округ	2	0	0	2	0	0	0	0	0	0	0	0	0	0	0
Щелковский муниципальный район	15	0	0	15	0	0	0	0	0	0	0	0	0	0	0
Электрогорск городской округ	4	0	0	4	0	0	0	0	0	0	0	0	0	0	0

Муниципальное образование	Все участники			Выпускники текущего года			Обучающиеся учреждений среднего профессионального образования			Выпускники прошлых лет			Выпускники, не завершившие среднее (полное) общее образование (не прошедшие ГИА)		
	Количество участников	Количество участников, не преодолевших минимальный порог	%, от количества	Количество участников	Количество участников, не преодолевших минимальный порог	%, от количества	Количество участников	Количество участников, не преодолевших минимальный порог	%, от количества	Количество участников	Количество участников, не преодолевших минимальный порог	%, от количества	Количество участников	Количество участников, не преодолевших минимальный порог	%, от количества
Электросталь городской округ	3	0	0	3	0	0	0	0	0	0	0	0	0	0	0
Власиха ЗАТО городской округ	2	0	0	2	0	0	0	0	0	0	0	0	0	0	0
Восход ЗАТО городской округ	0	0	0	0	0	0	0	0	0	0	0	0	0	0	0
Звёздный городок ЗАТО городской округ	0	0	0	0	0	0	0	0	0	0	0	0	0	0	0
Молодёжный ЗАТО городской округ	0	0	0	0	0	0	0	0	0	0	0	0	0	0	0
Английский язык															
Балашиха городской округ	366	2	0,55	348	2	0,57	1	0	0	17	0	0	0	0	0
Бронницы городской округ	28	0	0	27	0	0	1	0	0	0	0	0	0	0	0
Волоколамский муниципальный район	11	0	0	10	0	0	0	0	0	1	0	0	0	0	0
Воскресенский муниципальный район	78	2	2,56	75	2	2,67	0	0	0	3	0	0	0	0	0
Дзержинский городской округ	58	1	1,72	57	0	0	0	0	0	1	1	100	0	0	0
Дмитровский муниципальный район	81	0	0	77	0	0	0	0	0	4	0	0	0	0	0
Долгопрудный городской округ	94	1	1,06	87	1	1,15	0	0	0	7	0	0	0	0	0
Домодедово городской округ	77	2	2,6	72	2	2,78	1	0	0	4	0	0	0	0	0
Дубна городской округ	68	0	0	64	0	0	1	0	0	3	0	0	0	0	0
Егорьевск городской округ	52	0	0	49	0	0	1	0	0	2	0	0	0	0	0
Жуковский городской округ	140	2	1,43	132	2	1,52	0	0	0	8	0	0	0	0	0
Зарайский муниципальный район	7	0	0	6	0	0	0	0	0	1	0	0	0	0	0
Звенигород городской округ	16	0	0	15	0	0	0	0	0	1	0	0	0	0	0
Ивантеевка городской округ	43	2	4,65	40	2	5	2	0	0	1	0	0	0	0	0
Истринский муниципальный район	115	0	0	107	0	0	1	0	0	7	0	0	0	0	0
Кашира городской округ	22	0	0	22	0	0	0	0	0	0	0	0	0	0	0
Клинский муниципальный район	84	0	0	82	0	0	0	0	0	2	0	0	0	0	0
Коломна городской округ	110	0	0	109	0	0	0	0	0	1	0	0	0	0	0
Коломенский муниципальный район	5	0	0	5	0	0	0	0	0	0	0	0	0	0	0
Королев городской округ	205	0	0	197	0	0	1	0	0	7	0	0	0	0	0
Котельники городской округ	12	0	0	11	0	0	0	0	0	1	0	0	0	0	0
Красноармейск городской округ	10	0	0	10	0	0	0	0	0	0	0	0	0	0	0
Красногорский муниципальный район	220	2	0,91	215	1	0,47	2	0	0	3	1	33,33	0	0	0
Краснознаменск городской округ	56	1	1,79	55	1	1,82	0	0	0	1	0	0	0	0	0
Ленинский муниципальный район	124	4	3,23	117	4	3,42	3	0	0	4	0	0	0	0	0
Лобня городской округ	89	1	1,12	84	1	1,19	1	0	0	4	0	0	0	0	0
Лосино-Петровский городской округ	31	1	3,23	31	1	3,23	0	0	0	0	0	0	0	0	0
Лотошинский муниципальный район	1	0	0	1	0	0	0	0	0	0	0	0	0	0	0
Луховицкий муниципальный район	27	0	0	24	0	0	0	0	0	3	0	0	0	0	0
Лыткарино городской округ	32	0	0	32	0	0	0	0	0	0	0	0	0	0	0
Люберецкий муниципальный район	194	1	0,52	180	1	0,56	1	0	0	13	0	0	0	0	0
Можайский муниципальный район	29	0	0	29	0	0	0	0	0	0	0	0	0	0	0
Мытищи городской округ	260	3	1,15	242	2	0,83	3	0	0	15	1	6,67	0	0	0
Наро-Фоминский муниципальный район	93	2	2,15	85	1	1,18	1	0	0	7	1	14,29	0	0	0
Ногинский муниципальный район	98	0	0	94	0	0	1	0	0	3	0	0	0	0	0
Одинцовский муниципальный район	328	5	1,52	314	4	1,27	1	0	0	13	1	7,69	0	0	0
Озёры городской округ	14	0	0	13	0	0	1	0	0	0	0	0	0	0	0
Орехово-Зуево городской округ	82	1	1,22	76	1	1,32	1	0	0	5	0	0	0	0	0
Орехово-Зуевский муниципальный район	47	2	4,26	45	2	4,44	0	0	0	2	0	0	0	0	0
Павлово-Посадский муниципальный район	50	2	4	48	2	4,17	0	0	0	2	0	0	0	0	0
Подольск городской округ	281	4	1,42	263	3	1,14	0	0	0	18	1	5,56	0	0	0
Протвино городской округ	13	0	0	11	0	0	0	0	0	2	0	0	0	0	0
Пушкинский муниципальный район	123	1	0,81	117	1	0,85	3	0	0	3	0	0	0	0	0
Пушино городской округ	16	0	0	14	0	0	0	0	0	2	0	0	0	0	0
Раменский муниципальный район	172	3	1,74	165	2	1,21	0	0	0	6	1	16,67	0	0	0
Реутов городской округ	62	0	0	59	0	0	0	0	0	3	0	0	0	0	0
Рошаль городской округ	3	0	0	3	0	0	0	0	0	0	0	0	0	0	0
Рузский муниципальный район	20	0	0	20	0	0	0	0	0	0	0	0	0	0	0
Сергиево-Посадский муниципальный район	153	1	0,65	147	1	0,68	3	0	0	3	0	0	0	0	0
Серебряные Пруды городской округ	3	0	0	3	0	0	0	0	0	0	0	0	0	0	0
Серпухов городской округ	78	0	0	73	0	0	0	0	0	5	0	0	0	0	0
Серпуховский муниципальный район	11	0	0	11	0	0	0	0	0	0	0	0	0	0	0
Солнечногорский муниципальный район	66	0	0	62	0	0	0	0	0	4	0	0	0	0	0
Ступинский муниципальный район	44	1	2,27	41	0	0	0	0	0	3	1	33,33	0	0	0

Муниципальное образование	Все участники			Выпускники текущего года			Обучающиеся образовательных учреждений среднего профессионального образования			Выпускники прошлых лет			Выпускники, не завершившие среднее (полное) общее образование (не прошедшие ГИА)		
	Количество участников	Количество участников, не преодолевших минимальный порог	%, от количества	Количество участников	Количество участников, не преодолевших минимальный порог	%, от количества	Количество участников	Количество участников, не преодолевших минимальный порог	%, от количества	Количество участников	Количество участников, не преодолевших минимальный порог	%, от количества	Количество участников	Количество участников, не преодолевших минимальный порог	%, от количества
Талдомский муниципальный район	18	0	0	17	0	0	0	0	0	1	0	0	0	0	0
Фрязино городской округ	40	0	0	38	0	0	1	0	0	1	0	0	0	0	0
Химки городской округ	241	2	0,83	227	2	0,88	2	0	0	11	0	0	1	0	0
Черноголовка городской округ	21	0	0	18	0	0	0	0	0	3	0	0	0	0	0
Чеховский муниципальный район	71	2	2,82	65	1	1,54	0	0	0	6	1	16,67	0	0	0
Шатурский муниципальный район	14	0	0	11	0	0	0	0	0	3	0	0	0	0	0
Шаховская городской округ	4	0	0	4	0	0	0	0	0	0	0	0	0	0	0
Щелковский муниципальный район	147	0	0	138	0	0	1	0	0	8	0	0	0	0	0
Электрогорск городской округ	15	1	6,67	14	1	7,14	0	0	0	1	0	0	0	0	0
Электросталь городской округ	106	2	1,89	100	0	0	0	0	0	6	2	33,33	0	0	0
Власиха ЗАТО городской округ	22	0	0	21	0	0	0	0	0	1	0	0	0	0	0
Восход ЗАТО городской округ	3	0	0	3	0	0	0	0	0	0	0	0	0	0	0
Звёздный городок ЗАТО городской округ	15	0	0	15	0	0	0	0	0	0	0	0	0	0	0
Молодёжный ЗАТО городской округ	1	0	0	1	0	0	0	0	0	0	0	0	0	0	0
Немецкий язык															
Балашиха городской округ	4	0	0	4	0	0	0	0	0	0	0	0	0	0	0
Бронницы городской округ	3	0	0	3	0	0	0	0	0	0	0	0	0	0	0
Волоколамский муниципальный район	1	1	100	1	1	100	0	0	0	0	0	0	0	0	0
Воскресенский муниципальный район	0	0	0	0	0	0	0	0	0	0	0	0	0	0	0
Дзержинский городской округ	0	0	0	0	0	0	0	0	0	0	0	0	0	0	0
Дмитровский муниципальный район	3	0	0	3	0	0	0	0	0	0	0	0	0	0	0
Долгопрудный городской округ	6	0	0	5	0	0	0	0	0	1	0	0	0	0	0
Домодедово городской округ	1	0	0	1	0	0	0	0	0	0	0	0	0	0	0
Дубна городской округ	0	0	0	0	0	0	0	0	0	0	0	0	0	0	0
Егорьевск городской округ	1	0	0	1	0	0	0	0	0	0	0	0	0	0	0
Жуковский городской округ	2	0	0	2	0	0	0	0	0	0	0	0	0	0	0
Зарайский муниципальный район	0	0	0	0	0	0	0	0	0	0	0	0	0	0	0
Звенигород городской округ	5	0	0	4	0	0	0	0	0	1	0	0	0	0	0
Ивантеевка городской округ	0	0	0	0	0	0	0	0	0	0	0	0	0	0	0
Истринский муниципальный район	3	0	0	3	0	0	0	0	0	0	0	0	0	0	0
Кашира городской округ	0	0	0	0	0	0	0	0	0	0	0	0	0	0	0
Клинский муниципальный район	2	0	0	2	0	0	0	0	0	0	0	0	0	0	0
Коломна городской округ	1	0	0	1	0	0	0	0	0	0	0	0	0	0	0
Коломенский муниципальный район	0	0	0	0	0	0	0	0	0	0	0	0	0	0	0
Королев городской округ	0	0	0	0	0	0	0	0	0	0	0	0	0	0	0
Котельники городской округ	0	0	0	0	0	0	0	0	0	0	0	0	0	0	0
Красноармейск городской округ	0	0	0	0	0	0	0	0	0	0	0	0	0	0	0
Красногорский муниципальный район	1	0	0	1	0	0	0	0	0	0	0	0	0	0	0
Краснознаменск городской округ	0	0	0	0	0	0	0	0	0	0	0	0	0	0	0
Ленинский муниципальный район	5	0	0	5	0	0	0	0	0	0	0	0	0	0	0
Лобня городской округ	2	0	0	2	0	0	0	0	0	0	0	0	0	0	0
Лосино-Петровский городской округ	0	0	0	0	0	0	0	0	0	0	0	0	0	0	0
Лотошинский муниципальный район	0	0	0	0	0	0	0	0	0	0	0	0	0	0	0
Луховицкий муниципальный район	2	0	0	2	0	0	0	0	0	0	0	0	0	0	0
Лыткарино городской округ	2	0	0	2	0	0	0	0	0	0	0	0	0	0	0
Люберецкий муниципальный район	1	0	0	1	0	0	0	0	0	0	0	0	0	0	0
Можайский муниципальный район	0	0	0	0	0	0	0	0	0	0	0	0	0	0	0
Мытищи городской округ	4	0	0	3	0	0	0	0	0	1	0	0	0	0	0
Наро-Фоминский муниципальный район	0	0	0	0	0	0	0	0	0	0	0	0	0	0	0
Ногинский муниципальный район	0	0	0	0	0	0	0	0	0	0	0	0	0	0	0
Одинцовский муниципальный район	1	0	0	0	0	0	0	0	0	1	0	0	0	0	0
Озёры городской округ	0	0	0	0	0	0	0	0	0	0	0	0	0	0	0
Орехово-Зуево городской округ	1	0	0	1	0	0	0	0	0	0	0	0	0	0	0
Орехово-Зуевский муниципальный район	0	0	0	0	0	0	0	0	0	0	0	0	0	0	0
Павлово-Посадский муниципальный район	2	1	50	2	1	50	0	0	0	0	0	0	0	0	0
Подольск городской округ	6	0	0	6	0	0	0	0	0	0	0	0	0	0	0
Протвино городской округ	0	0	0	0	0	0	0	0	0	0	0	0	0	0	0
Пушкинский муниципальный район	2	0	0	2	0	0	0	0	0	0	0	0	0	0	0
Пушино городской округ	0	0	0	0	0	0	0	0	0	0	0	0	0	0	0
Раменский муниципальный район	3	0	0	3	0	0	0	0	0	0	0	0	0	0	0
Реутов городской округ	1	0	0	1	0	0	0	0	0	0	0	0	0	0	0

Муниципальное образование	Все участники			Выпускники текущего года			Обучающиеся учреждений среднего профессионального образования			Выпускники прошлых лет			Выпускники, не завершившие среднее (полное) общее образование (не прошедшие ГИА)		
	Количество участников	Количество участников, не преодолевших минимальный порог	%, от количества	Количество участников	Количество участников, не преодолевших минимальный порог	%, от количества	Количество участников	Количество участников, не преодолевших минимальный порог	%, от количества	Количество участников	Количество участников, не преодолевших минимальный порог	%, от количества	Количество участников	Количество участников, не преодолевших минимальный порог	%, от количества
Росшаль городской округ	0	0	0	0	0	0	0	0	0	0	0	0	0	0	0
Рузский муниципальный район	0	0	0	0	0	0	0	0	0	0	0	0	0	0	0
Сергиево-Посадский муниципальный район	2	0	0	2	0	0	0	0	0	0	0	0	0	0	0
Серебряные Пруды городской округ	0	0	0	0	0	0	0	0	0	0	0	0	0	0	0
Серпухов городской округ	1	0	0	0	0	0	0	0	1	0	0	0	0	0	0
Серпуховский муниципальный район	0	0	0	0	0	0	0	0	0	0	0	0	0	0	0
Солнечногорский муниципальный район	5	0	0	5	0	0	0	0	0	0	0	0	0	0	0
Ступинский муниципальный район	0	0	0	0	0	0	0	0	0	0	0	0	0	0	0
Талдомский муниципальный район	0	0	0	0	0	0	0	0	0	0	0	0	0	0	0
Фрязино городской округ	0	0	0	0	0	0	0	0	0	0	0	0	0	0	0
Химки городской округ	1	0	0	0	0	0	0	0	1	0	0	0	0	0	0
Черноголовка городской округ	1	0	0	1	0	0	0	0	0	0	0	0	0	0	0
Чеховский муниципальный район	1	0	0	1	0	0	0	0	0	0	0	0	0	0	0
Шатурский муниципальный район	1	0	0	1	0	0	0	0	0	0	0	0	0	0	0
Шаховская городской округ	0	0	0	0	0	0	0	0	0	0	0	0	0	0	0
Щелковский муниципальный район	1	0	0	1	0	0	0	0	0	0	0	0	0	0	0
Электрогорск городской округ	0	0	0	0	0	0	0	0	0	0	0	0	0	0	0
Электросталь городской округ	0	0	0	0	0	0	0	0	0	0	0	0	0	0	0
Власиха ЗАТО городской округ	0	0	0	0	0	0	0	0	0	0	0	0	0	0	0
Восход ЗАТО городской округ	0	0	0	0	0	0	0	0	0	0	0	0	0	0	0
Звёздный городок ЗАТО городской округ	0	0	0	0	0	0	0	0	0	0	0	0	0	0	0
Молодёжный ЗАТО городской округ	0	0	0	0	0	0	0	0	0	0	0	0	0	0	0
Французский язык															
Балашиха городской округ	1	0	0	1	0	0	0	0	0	0	0	0	0	0	0
Бронницы городской округ	0	0	0	0	0	0	0	0	0	0	0	0	0	0	0
Волоколамский муниципальный район	0	0	0	0	0	0	0	0	0	0	0	0	0	0	0
Воскресенский муниципальный район	1	0	0	1	0	0	0	0	0	0	0	0	0	0	0
Дзержинский городской округ	1	0	0	1	0	0	0	0	0	0	0	0	0	0	0
Дмитровский муниципальный район	3	0	0	3	0	0	0	0	0	0	0	0	0	0	0
Долгопрудный городской округ	2	0	0	2	0	0	0	0	0	0	0	0	0	0	0
Домодедово городской округ	1	0	0	1	0	0	0	0	0	0	0	0	0	0	0
Дубна городской округ	0	0	0	0	0	0	0	0	0	0	0	0	0	0	0
Егорьевск городской округ	1	0	0	1	0	0	0	0	0	0	0	0	0	0	0
Жуковский городской округ	12	0	0	12	0	0	0	0	0	0	0	0	0	0	0
Зарайский муниципальный район	0	0	0	0	0	0	0	0	0	0	0	0	0	0	0
Звенигород городской округ	0	0	0	0	0	0	0	0	0	0	0	0	0	0	0
Ивантеевка городской округ	2	1	50	1	0	0	0	0	0	0	0	1	1	100	
Истринский муниципальный район	1	0	0	1	0	0	0	0	0	0	0	0	0	0	0
Кашира городской округ	0	0	0	0	0	0	0	0	0	0	0	0	0	0	0
Клинский муниципальный район	0	0	0	0	0	0	0	0	0	0	0	0	0	0	0
Коломна городской округ	5	0	0	5	0	0	0	0	0	0	0	0	0	0	0
Коломенский муниципальный район	0	0	0	0	0	0	0	0	0	0	0	0	0	0	0
Королев городской округ	0	0	0	0	0	0	0	0	0	0	0	0	0	0	0
Котельники городской округ	0	0	0	0	0	0	0	0	0	0	0	0	0	0	0
Красноармейск городской округ	0	0	0	0	0	0	0	0	0	0	0	0	0	0	0
Красногорский муниципальный район	0	0	0	0	0	0	0	0	0	0	0	0	0	0	0
Краснознаменск городской округ	0	0	0	0	0	0	0	0	0	0	0	0	0	0	0
Ленинский муниципальный район	0	0	0	0	0	0	0	0	0	0	0	0	0	0	0
Лобня городской округ	1	0	0	1	0	0	0	0	0	0	0	0	0	0	0
Лосино-Петровский городской округ	0	0	0	0	0	0	0	0	0	0	0	0	0	0	0
Лотошинский муниципальный район	0	0	0	0	0	0	0	0	0	0	0	0	0	0	0
Луховицкий муниципальный район	0	0	0	0	0	0	0	0	0	0	0	0	0	0	0
Лыткарино городской округ	3	0	0	3	0	0	0	0	0	0	0	0	0	0	0
Люберецкий муниципальный район	1	0	0	1	0	0	0	0	0	0	0	0	0	0	0
Можайский муниципальный район	0	0	0	0	0	0	0	0	0	0	0	0	0	0	0
Мытищи городской округ	5	0	0	4	0	0	0	0	1	0	0	0	0	0	0
Наро-Фоминский муниципальный район	0	0	0	0	0	0	0	0	0	0	0	0	0	0	0
Ногинский муниципальный район	0	0	0	0	0	0	0	0	0	0	0	0	0	0	0
Одинцовский муниципальный район	0	0	0	0	0	0	0	0	0	0	0	0	0	0	0
Озёры городской округ	0	0	0	0	0	0	0	0	0	0	0	0	0	0	0
Орехово-Зуево городской округ	4	0	0	4	0	0	0	0	0	0	0	0	0	0	0

Муниципальное образование	Все участники			Выпускники текущего года			Обучающиеся учреждений среднего профессионального образования			Выпускники прошлых лет			Выпускники, не завершившие среднее (полное) общее образование (не прошедшие ГИА)		
	Количество участников	Количество участников, не преодолевших минимальный порог	%, от количества	Количество участников	Количество участников, не преодолевших минимальный порог	%, от количества	Количество участников	Количество участников, не преодолевших минимальный порог	%, от количества	Количество участников	Количество участников, не преодолевших минимальный порог	%, от количества	Количество участников	Количество участников, не преодолевших минимальный порог	%, от количества
Орехово-Зуевский муниципальный район	2	0	0	2	0	0	0	0	0	0	0	0	0	0	0
Павлово-Посадский муниципальный район	1	0	0	1	0	0	0	0	0	0	0	0	0	0	0
Подольск городской округ	5	0	0	5	0	0	0	0	0	0	0	0	0	0	0
Протвино городской округ	0	0	0	0	0	0	0	0	0	0	0	0	0	0	0
Пушкинский муниципальный район	2	0	0	2	0	0	0	0	0	0	0	0	0	0	0
Пушино городской округ	0	0	0	0	0	0	0	0	0	0	0	0	0	0	0
Раменский муниципальный район	1	0	0	1	0	0	0	0	0	0	0	0	0	0	0
Реутов городской округ	0	0	0	0	0	0	0	0	0	0	0	0	0	0	0
Рошаль городской округ	1	0	0	1	0	0	0	0	0	0	0	0	0	0	0
Русский муниципальный район	1	0	0	1	0	0	0	0	0	0	0	0	0	0	0
Сергиево-Посадский муниципальный район	1	0	0	1	0	0	0	0	0	0	0	0	0	0	0
Серебряные Пруды городской округ	0	0	0	0	0	0	0	0	0	0	0	0	0	0	0
Серпухов городской округ	0	0	0	0	0	0	0	0	0	0	0	0	0	0	0
Серпуховский муниципальный район	0	0	0	0	0	0	0	0	0	0	0	0	0	0	0
Солнечногорский муниципальный район	0	0	0	0	0	0	0	0	0	0	0	0	0	0	0
Ступинский муниципальный район	0	0	0	0	0	0	0	0	0	0	0	0	0	0	0
Талдомский муниципальный район	0	0	0	0	0	0	0	0	0	0	0	0	0	0	0
Фрязино городской округ	5	1	20	4	0	0	0	0	1	1	100	0	0	0	0
Химки городской округ	1	0	0	0	0	0	0	0	1	0	0	0	0	0	0
Черноголовка городской округ	0	0	0	0	0	0	0	0	0	0	0	0	0	0	0
Чеховский муниципальный район	0	0	0	0	0	0	0	0	0	0	0	0	0	0	0
Шатурский муниципальный район	0	0	0	0	0	0	0	0	0	0	0	0	0	0	0
Шаховская городской округ	0	0	0	0	0	0	0	0	0	0	0	0	0	0	0
Щелковский муниципальный район	2	0	0	1	0	0	0	0	1	0	0	0	0	0	0
Электрогорск городской округ	1	0	0	1	0	0	0	0	0	0	0	0	0	0	0
Электросталь городской округ	0	0	0	0	0	0	0	0	0	0	0	0	0	0	0
Власиха ЗАТО городской округ	0	0	0	0	0	0	0	0	0	0	0	0	0	0	0
Восход ЗАТО городской округ	0	0	0	0	0	0	0	0	0	0	0	0	0	0	0
Звёздный городок ЗАТО городской округ	0	0	0	0	0	0	0	0	0	0	0	0	0	0	0
Молодёжный ЗАТО городской округ	0	0	0	0	0	0	0	0	0	0	0	0	0	0	0
Обществознание															
Балашиха городской округ	1119	152	13,58	1050	129	12,29	18	9	50	49	13	26,53	0	0	0
Бронницы городской округ	88	6	6,82	84	3	3,57	3	3	100	1	0	0	0	0	0
Волоколамский муниципальный район	98	14	14,29	95	13	13,68	0	0	0	3	1	33,33	0	0	0
Воскресенский муниципальный район	503	73	14,51	479	67	13,99	1	0	0	22	6	27,27	1	0	0
Дзержинский городской округ	145	13	8,97	138	11	7,97	2	0	0	4	1	25	1	1	100
Дмитровский муниципальный район	336	52	15,48	317	45	14,2	0	0	0	19	7	36,84	0	0	0
Долгопрудный городской округ	218	35	16,06	202	30	14,85	0	0	0	15	4	26,67	1	1	100
Домодедово городской округ	376	65	17,29	363	60	16,53	2	0	0	11	5	45,45	0	0	0
Дубна городской округ	132	8	6,06	114	5	4,39	3	0	0	15	3	20	0	0	0
Егорьевск городской округ	239	33	13,81	228	29	12,72	2	2	100	9	2	22,22	0	0	0
Жуковский городской округ	267	32	11,99	243	26	10,7	3	2	66,67	21	4	19,05	0	0	0
Зарайский муниципальный район	66	3	4,55	65	3	4,62	0	0	0	1	0	0	0	0	0
Звенигород городской округ	54	11	20,37	48	9	18,75	0	0	0	6	2	33,33	0	0	0
Ивантеевка городской округ	134	23	17,16	128	21	16,41	2	0	0	4	2	50	0	0	0
Истринский муниципальный район	383	89	23,24	372	88	23,66	2	0	0	9	1	11,11	0	0	0
Кашира городской округ	175	24	13,71	174	23	13,22	0	0	0	1	1	100	0	0	0
Клинский муниципальный район	356	63	17,7	326	55	16,87	3	1	33,33	26	6	23,08	1	1	100
Коломна городской округ	511	77	15,07	483	66	13,66	5	1	20	22	9	40,91	1	1	100
Коломенский муниципальный район	94	23	24,47	89	21	23,6	0	0	0	5	2	40	0	0	0
Королев городской округ	521	58	11,13	485	53	10,93	6	1	16,67	30	4	13,33	0	0	0
Котельники городской округ	59	9	15,25	55	8	14,55	0	0	0	4	1	25	0	0	0
Красноармейск городской округ	71	10	14,08	58	6	10,34	1	0	0	12	4	33,33	0	0	0
Красногорский муниципальный район	611	57	9,33	573	47	8,2	5	0	0	32	9	28,13	1	1	100
Краснознаменск городской округ	105	9	8,57	98	5	5,1	2	2	100	5	2	40	0	0	0
Ленинский муниципальный район	320	48	15	305	45	14,75	3	0	0	11	2	18,18	1	1	100
Лобня городской округ	247	33	13,36	238	30	12,61	1	1	100	8	2	25	0	0	0
Лосино-Петровский городской округ	73	19	26,03	69	17	24,64	0	0	0	4	2	50	0	0	0
Лотошинский муниципальный район	49	11	22,45	46	9	19,57	0	0	0	3	2	66,67	0	0	0
Луховицкий муниципальный район	171	47	27,49	161	43	26,71	0	0	0	10	4	40	0	0	0

Муниципальное образование	Все участники			Выпускники текущего года			Обучающиеся учреждений среднего профессионального образования			Выпускники прошлых лет			Выпускники, не завершившие среднее (полное) общее образование (не прошедшие ГИА)		
	Количество участников	Количество участников, не преодолевших минимальный порог	%, от количества	Количество участников	Количество участников, не преодолевших минимальный порог	%, от количества	Количество участников	Количество участников, не преодолевших минимальный порог	%, от количества	Количество участников	Количество участников, не преодолевших минимальный порог	%, от количества	Количество участников	Количество участников, не преодолевших минимальный порог	%, от количества
Лыткарино городской округ	145	23	15,86	132	19	14,39	3	2	66,67	9	1	11,11	1	1	100
Люберецкий муниципальный район	775	161	20,77	735	149	20,27	3	1	33,33	36	10	27,78	1	1	100
Можайский муниципальный район	164	49	29,88	159	45	28,3	2	2	100	3	2	66,67	0	0	0
Мытищи городской округ	709	94	13,26	667	85	12,74	1	1	100	41	8	19,51	0	0	0
Наро-Фоминский муниципальный район	365	55	15,07	347	49	14,12	2	0	0	16	6	37,5	0	0	0
Ногинский муниципальный район	410	57	13,9	390	53	13,59	2	0	0	18	4	22,22	0	0	0
Одинцовский муниципальный район	995	171	17,19	937	157	16,76	6	1	16,67	49	12	24,49	2	1	50
Озёры городской округ	97	12	12,37	91	10	10,99	1	0	0	5	2	40	0	0	0
Орехово-Зуево городской округ	409	53	12,96	383	44	11,49	12	6	50	14	3	21,43	0	0	0
Орехово-Зуевский муниципальный район	278	27	9,71	266	24	9,02	0	0	0	12	3	25	0	0	0
Павлово-Посадский муниципальный район	222	50	22,52	208	45	21,63	3	1	33,33	10	3	30	1	1	100
Подольск городской округ	959	164	17,1	901	147	16,32	0	0	0	58	17	29,31	0	0	0
Протвино городской округ	59	5	8,47	56	4	7,14	0	0	0	3	1	33,33	0	0	0
Пушкинский муниципальный район	443	87	19,64	417	81	19,42	10	3	30	16	3	18,75	0	0	0
Пушино городской округ	36	5	13,89	35	5	14,29	0	0	0	1	0	0	0	0	0
Раменский муниципальный район	553	70	12,66	522	62	11,88	2	0	0	29	8	27,59	0	0	0
Реутов городской округ	188	22	11,7	177	19	10,73	0	0	0	11	3	27,27	0	0	0
Рошаль городской округ	56	7	12,5	55	7	12,73	0	0	0	1	0	0	0	0	0
Рузский муниципальный район	158	28	17,72	151	25	16,56	1	0	0	6	3	50	0	0	0
Сергиево-Посадский муниципальный район	545	75	13,76	507	69	13,61	7	1	14,29	31	5	16,13	0	0	0
Серебряные Пруды городской округ	87	4	4,6	85	4	4,71	0	0	0	2	0	0	0	0	0
Серпухов городской округ	275	37	13,45	250	31	12,4	0	0	0	25	6	24	0	0	0
Серпуховский муниципальный район	65	9	13,85	64	9	14,06	1	0	0	0	0	0	0	0	0
Солнечногорский муниципальный район	293	48	16,38	287	46	16,03	0	0	0	6	2	33,33	0	0	0
Ступинский муниципальный район	295	32	10,85	284	29	10,21	1	0	0	10	3	30	0	0	0
Талдомский муниципальный район	116	27	23,28	112	25	22,32	0	0	0	4	2	50	0	0	0
Фрязино городской округ	116	21	18,1	107	19	17,76	3	0	0	5	1	20	1	1	100
Химки городской округ	662	119	17,98	620	110	17,74	7	0	0	34	8	23,53	1	1	100
Черноголовка городской округ	48	8	16,67	42	8	19,05	0	0	0	6	0	0	0	0	0
Чеховский муниципальный район	285	36	12,63	274	32	11,68	0	0	0	11	4	36,36	0	0	0
Шатурский муниципальный район	120	19	15,83	114	15	13,16	2	2	100	4	2	50	0	0	0
Шаховская городской округ	67	12	17,91	62	10	16,13	0	0	0	5	2	40	0	0	0
Шелковский муниципальный район	498	77	15,46	475	70	14,74	3	0	0	20	7	35	0	0	0
Электрогорск городской округ	78	23	29,49	76	22	28,95	0	0	0	2	1	50	0	0	0
Электросталь городской округ	313	43	13,74	287	35	12,2	3	2	66,67	23	6	26,09	0	0	0
Власиха ЗАТО городской округ	63	6	9,52	59	6	10,17	0	0	0	4	0	0	0	0	0
Восход ЗАТО городской округ	17	6	35,29	16	5	31,25	0	0	0	1	1	100	0	0	0
Звёздный городок ЗАТО городской округ	17	3	17,65	17	3	17,65	0	0	0	0	0	0	0	0	0
Молодёжный ЗАТО городской округ	12	1	8,33	12	1	8,33	0	0	0	0	0	0	0	0	0
Испанский язык															
Балашиха городской округ	0	0	0	0	0	0	0	0	0	0	0	0	0	0	0
Бронницы городской округ	0	0	0	0	0	0	0	0	0	0	0	0	0	0	0
Волоколамский муниципальный район	0	0	0	0	0	0	0	0	0	0	0	0	0	0	0
Воскресенский муниципальный район	0	0	0	0	0	0	0	0	0	0	0	0	0	0	0
Дзержинский городской округ	0	0	0	0	0	0	0	0	0	0	0	0	0	0	0
Дмитровский муниципальный район	0	0	0	0	0	0	0	0	0	0	0	0	0	0	0
Долгопрудный городской округ	0	0	0	0	0	0	0	0	0	0	0	0	0	0	0
Домодедово городской округ	0	0	0	0	0	0	0	0	0	0	0	0	0	0	0
Дубна городской округ	0	0	0	0	0	0	0	0	0	0	0	0	0	0	0
Егорьевск городской округ	0	0	0	0	0	0	0	0	0	0	0	0	0	0	0
Жуковский городской округ	0	0	0	0	0	0	0	0	0	0	0	0	0	0	0
Зарайский муниципальный район	0	0	0	0	0	0	0	0	0	0	0	0	0	0	0
Звенигород городской округ	0	0	0	0	0	0	0	0	0	0	0	0	0	0	0
Ивантеевка городской округ	0	0	0	0	0	0	0	0	0	0	0	0	0	0	0
Истринский муниципальный район	1	0	0	1	0	0	0	0	0	0	0	0	0	0	0
Кашира городской округ	0	0	0	0	0	0	0	0	0	0	0	0	0	0	0
Клинский муниципальный район	0	0	0	0	0	0	0	0	0	0	0	0	0	0	0
Коломна городской округ	1	0	0	1	0	0	0	0	0	0	0	0	0	0	0
Коломенский муниципальный район	0	0	0	0	0	0	0	0	0	0	0	0	0	0	0
Королев городской округ	0	0	0	0	0	0	0	0	0	0	0	0	0	0	0

Муниципальное образование	Все участники			Выпускники текущего года			Обучающиеся учреждений среднего профессионального образования			Выпускники прошлых лет			Выпускники, не завершившие среднее (полное) общее образование (не прошедшие ГИА)		
	Количество участников	Количество участников, не преодолевших минимальный порог	%, от количества	Количество участников	Количество участников, не преодолевших минимальный порог	%, от количества	Количество участников	Количество участников, не преодолевших минимальный порог	%, от количества	Количество участников	Количество участников, не преодолевших минимальный порог	%, от количества	Количество участников	Количество участников, не преодолевших минимальный порог	%, от количества
Котельники городской округ	0	0	0	0	0	0	0	0	0	0	0	0	0	0	0
Красноармейск городской округ	0	0	0	0	0	0	0	0	0	0	0	0	0	0	0
Красногорский муниципальный район	1	0	0	1	0	0	0	0	0	0	0	0	0	0	0
Краснознаменск городской округ	0	0	0	0	0	0	0	0	0	0	0	0	0	0	0
Ленинский муниципальный район	0	0	0	0	0	0	0	0	0	0	0	0	0	0	0
Лобня городской округ	0	0	0	0	0	0	0	0	0	0	0	0	0	0	0
Лосино-Петровский городской округ	0	0	0	0	0	0	0	0	0	0	0	0	0	0	0
Лотошинский муниципальный район	0	0	0	0	0	0	0	0	0	0	0	0	0	0	0
Луховицкий муниципальный район	0	0	0	0	0	0	0	0	0	0	0	0	0	0	0
Лыткарино городской округ	0	0	0	0	0	0	0	0	0	0	0	0	0	0	0
Люберецкий муниципальный район	0	0	0	0	0	0	0	0	0	0	0	0	0	0	0
Можайский муниципальный район	0	0	0	0	0	0	0	0	0	0	0	0	0	0	0
Мытищи городской округ	0	0	0	0	0	0	0	0	0	0	0	0	0	0	0
Наро-Фоминский муниципальный район	0	0	0	0	0	0	0	0	0	0	0	0	0	0	0
Ногинский муниципальный район	0	0	0	0	0	0	0	0	0	0	0	0	0	0	0
Одинцовский муниципальный район	1	0	0	0	0	0	0	0	0	0	0	0	0	0	0
Озёры городской округ	0	0	0	0	0	0	0	0	0	0	0	0	0	0	0
Орехово-Зуево городской округ	0	0	0	0	0	0	0	0	0	0	0	0	0	0	0
Орехово-Зуевский муниципальный район	0	0	0	0	0	0	0	0	0	0	0	0	0	0	0
Павлово-Посадский муниципальный район	0	0	0	0	0	0	0	0	0	0	0	0	0	0	0
Подольск городской округ	1	0	0	1	0	0	0	0	0	0	0	0	0	0	0
Протвино городской округ	0	0	0	0	0	0	0	0	0	0	0	0	0	0	0
Пушкинский муниципальный район	0	0	0	0	0	0	0	0	0	0	0	0	0	0	0
Пушино городской округ	0	0	0	0	0	0	0	0	0	0	0	0	0	0	0
Раменский муниципальный район	0	0	0	0	0	0	0	0	0	0	0	0	0	0	0
Реутов городской округ	0	0	0	0	0	0	0	0	0	0	0	0	0	0	0
Рошаль городской округ	0	0	0	0	0	0	0	0	0	0	0	0	0	0	0
Рузский муниципальный район	0	0	0	0	0	0	0	0	0	0	0	0	0	0	0
Сергиево-Посадский муниципальный район	0	0	0	0	0	0	0	0	0	0	0	0	0	0	0
Серебряные Пруды городской округ	0	0	0	0	0	0	0	0	0	0	0	0	0	0	0
Серпухов городской округ	0	0	0	0	0	0	0	0	0	0	0	0	0	0	0
Серпуховский муниципальный район	0	0	0	0	0	0	0	0	0	0	0	0	0	0	0
Солнечногорский муниципальный район	0	0	0	0	0	0	0	0	0	0	0	0	0	0	0
Ступинский муниципальный район	0	0	0	0	0	0	0	0	0	0	0	0	0	0	0
Талдомский муниципальный район	0	0	0	0	0	0	0	0	0	0	0	0	0	0	0
Фрязино городской округ	0	0	0	0	0	0	0	0	0	0	0	0	0	0	0
Химки городской округ	1	0	0	0	0	0	0	0	1	0	0	0	0	0	0
Черноголовка городской округ	0	0	0	0	0	0	0	0	0	0	0	0	0	0	0
Чеховский муниципальный район	0	0	0	0	0	0	0	0	0	0	0	0	0	0	0
Шатурский муниципальный район	0	0	0	0	0	0	0	0	0	0	0	0	0	0	0
Шаховская городской округ	0	0	0	0	0	0	0	0	0	0	0	0	0	0	0
Щелковский муниципальный район	0	0	0	0	0	0	0	0	0	0	0	0	0	0	0
Электрогорск городской округ	0	0	0	0	0	0	0	0	0	0	0	0	0	0	0
Электросталь городской округ	0	0	0	0	0	0	0	0	0	0	0	0	0	0	0
Власиха ЗАТО городской округ	0	0	0	0	0	0	0	0	0	0	0	0	0	0	0
Восход ЗАТО городской округ	0	0	0	0	0	0	0	0	0	0	0	0	0	0	0
Звёздный городок ЗАТО городской округ	0	0	0	0	0	0	0	0	0	0	0	0	0	0	0
Молодёжный ЗАТО городской округ	0	0	0	0	0	0	0	0	0	0	0	0	0	0	0
Литература															
Балашиха городской округ	185	11	5,95	167	7	4,19	3	2	66,67	15	2	13,33	0	0	0
Бронницы городской округ	11	0	0	9	0	0	1	0	0	1	0	0	0	0	0
Волоколамский муниципальный район	14	0	0	12	0	0	0	0	0	2	0	0	0	0	0
Воскресенский муниципальный район	32	2	6,25	31	2	6,45	1	0	0	0	0	0	0	0	0
Дзержинский городской округ	22	1	4,55	20	0	0	1	1	100	1	0	0	0	0	0
Дмитровский муниципальный район	46	0	0	41	0	0	0	0	0	5	0	0	0	0	0
Долгопрудный городской округ	44	0	0	40	0	0	0	0	0	4	0	0	0	0	0
Домодедово городской округ	59	0	0	55	0	0	1	0	0	3	0	0	0	0	0
Дубна городской округ	40	0	0	34	0	0	0	0	0	6	0	0	0	0	0
Егорьевск городской округ	29	0	0	27	0	0	0	0	0	2	0	0	0	0	0
Жуковский городской округ	52	1	1,92	40	0	0	2	1	50	10	0	0	0	0	0

Муниципальное образование	Все участники			Выпускники текущего года			Обучающиеся учреждений среднего профессионального образования			Выпускники прошлых лет			Выпускники, не завершившие среднее (полное) общее образование (не прошедшие ГИА)		
	Количество участников	Количество участников, не преодолевших минимальный порог	%, от количества	Количество участников	Количество участников, не преодолевших минимальный порог	%, от количества	Количество участников	Количество участников, не преодолевших минимальный порог	%, от количества	Количество участников	Количество участников, не преодолевших минимальный порог	%, от количества	Количество участников	Количество участников, не преодолевших минимальный порог	%, от количества
Зарайский муниципальный район	12	0	0	12	0	0	0	0	0	0	0	0	0	0	0
Звенигород городской округ	17	0	0	16	0	0	0	0	0	1	0	0	0	0	0
Ивантеевка городской округ	25	0	0	22	0	0	0	0	0	3	0	0	0	0	0
Истринский муниципальный район	54	8	14,81	48	6	12,5	0	0	0	6	2	33,33	0	0	0
Кашира городской округ	15	1	6,67	13	1	7,69	0	0	0	2	0	0	0	0	0
Клинский муниципальный район	51	3	5,88	45	2	4,44	1	1	100	5	0	0	0	0	0
Коломна городской округ	76	1	1,32	71	0	0	1	0	0	4	1	25	0	0	0
Коломенский муниципальный район	6	1	16,67	6	1	16,67	0	0	0	0	0	0	0	0	0
Королев городской округ	101	1	0,99	90	1	1,11	1	0	0	10	0	0	0	0	0
Котельники городской округ	6	0	0	5	0	0	0	0	0	1	0	0	0	0	0
Красноармейск городской округ	14	0	0	12	0	0	0	0	0	2	0	0	0	0	0
Красногорский муниципальный район	86	2	2,33	77	1	1,3	0	0	0	8	0	0	1	1	100
Краснознаменск городской округ	15	0	0	14	0	0	0	0	0	1	0	0	0	0	0
Ленинский муниципальный район	65	1	1,54	57	1	1,75	0	0	0	8	0	0	0	0	0
Лобня городской округ	39	1	2,56	32	0	0	1	0	0	6	1	16,67	0	0	0
Лосино-Петровский городской округ	12	1	8,33	11	1	9,09	0	0	0	1	0	0	0	0	0
Лотошинский муниципальный район	1	0	0	1	0	0	0	0	0	0	0	0	0	0	0
Луховицкий муниципальный район	8	0	0	7	0	0	0	0	0	1	0	0	0	0	0
Лыткарино городской округ	18	0	0	14	0	0	0	0	0	4	0	0	0	0	0
Люберецкий муниципальный район	114	3	2,63	104	2	1,92	0	0	0	10	1	10	0	0	0
Можайский муниципальный район	28	2	7,14	27	2	7,41	0	0	0	1	0	0	0	0	0
Мытищи городской округ	99	2	2,02	94	1	1,06	0	0	0	5	1	20	0	0	0
Наро-Фоминский муниципальный район	40	2	5	35	0	0	2	0	0	3	2	66,67	0	0	0
Ногинский муниципальный район	58	2	3,45	53	2	3,77	2	0	0	3	0	0	0	0	0
Одинцовский муниципальный район	174	6	3,45	153	3	1,96	2	0	0	19	3	15,79	0	0	0
Озёры городской округ	4	0	0	4	0	0	0	0	0	0	0	0	0	0	0
Орехово-Зуево городской округ	47	0	0	44	0	0	0	0	0	3	0	0	0	0	0
Орехово-Зуевский муниципальный район	17	0	0	15	0	0	0	0	0	2	0	0	0	0	0
Павлово-Посадский муниципальный район	30	6	20	28	6	21,43	1	0	0	1	0	0	0	0	0
Подольск городской округ	129	9	6,98	116	6	5,17	0	0	0	12	3	25	1	0	0
Протвино городской округ	9	0	0	6	0	0	0	0	0	3	0	0	0	0	0
Пушкинский муниципальный район	70	1	1,43	62	1	1,61	3	0	0	5	0	0	0	0	0
Пушино городской округ	8	0	0	8	0	0	0	0	0	0	0	0	0	0	0
Раменский муниципальный район	76	1	1,32	68	1	1,47	0	0	0	8	0	0	0	0	0
Реутов городской округ	31	0	0	26	0	0	0	0	0	5	0	0	0	0	0
Рошаль городской округ	4	0	0	4	0	0	0	0	0	0	0	0	0	0	0
Рузский муниципальный район	12	1	8,33	12	1	8,33	0	0	0	0	0	0	0	0	0
Сергиево-Посадский муниципальный район	80	4	5	68	3	4,41	2	0	0	10	1	10	0	0	0
Серебряные Пруды городской округ	5	0	0	5	0	0	0	0	0	0	0	0	0	0	0
Серпухов городской округ	44	2	4,55	40	2	5	0	0	0	4	0	0	0	0	0
Серпуховский муниципальный район	5	0	0	5	0	0	0	0	0	0	0	0	0	0	0
Солнечногорский муниципальный район	45	1	2,22	42	1	2,38	0	0	0	3	0	0	0	0	0
Ступинский муниципальный район	28	1	3,57	26	0	0	0	0	0	2	1	50	0	0	0
Галдомский муниципальный район	11	0	0	8	0	0	3	0	0	0	0	0	0	0	0
Фрязино городской округ	18	1	5,56	14	1	7,14	0	0	0	4	0	0	0	0	0
Химки городской округ	111	3	2,7	99	3	3,03	2	0	0	10	0	0	0	0	0
Черноголовка городской округ	12	0	0	8	0	0	0	0	0	4	0	0	0	0	0
Чеховский муниципальный район	48	1	2,08	42	1	2,38	0	0	0	6	0	0	0	0	0
Шатурский муниципальный район	16	0	0	15	0	0	0	0	0	1	0	0	0	0	0
Шаховская городской округ	6	0	0	5	0	0	0	0	0	1	0	0	0	0	0
Шелковский муниципальный район	71	2	2,82	64	2	3,13	1	0	0	6	0	0	0	0	0
Электрогорск городской округ	4	0	0	4	0	0	0	0	0	0	0	0	0	0	0
Электросталь городской округ	67	0	0	58	0	0	2	0	0	7	0	0	0	0	0
Власиха ЗАТО городской округ	8	0	0	8	0	0	0	0	0	0	0	0	0	0	0
Восход ЗАТО городской округ	1	0	0	1	0	0	0	0	0	0	0	0	0	0	0
Звёздный городок ЗАТО городской округ	3	0	0	3	0	0	0	0	0	0	0	0	0	0	0
Молодёжный ЗАТО городской округ	5	0	0	5	0	0	0	0	0	0	0	0	0	0	0

**1.20. РЕЗУЛЬТАТЫ УЧАСТНИКОВ ЕГЭ, НЕ ПРЕОДОЛЕВШИХ МИНИМАЛЬНЫЙ ПОРОГ 36 ТЕСТОВЫХ БАЛЛОВ
ПО РУССКОМУ ЯЗЫКУ, В РАЗРЕЗЕ ПО МУНИЦИПАЛЬНЫМ ОБРАЗОВАНИЯМ И КАТЕГОРИЯМ УЧАСТНИКОВ
(ДОСРОЧНЫЙ И ОСНОВНОЙ ЭТАПЫ)**

Муниципальное образование	Все участники			Выпускники текущего года			Обучающиеся образовательных учреждений среднего профессионального образования			Выпускники прошлых лет			Выпускники, не завершившие среднее (полное) общее образование (не прошедшие ГИА)		
	Количество участников	Количество участников, не преодолевших минимальный порог	%, от количества	Количество участников	Количество участников, не преодолевших минимальный порог	%, от количества	Количество участников	Количество участников, не преодолевших минимальный порог	%, от количества	Количество участников	Количество участников, не преодолевших минимальный порог	%, от количества	Количество участников	Количество участников, не преодолевших минимальный порог	%, от количества
Русский язык (минимальный порог 36 баллов)															
Балашиха городской округ	1869	6	0,32	1780	3	0,17	35	1	2,86	52	2	3,85	0	0	0
Бронницы городской округ	160	0	0	152	0	0	5	0	0	3	0	0	0	0	0
Волоколамский муниципальный район	165	0	0	159	0	0	0	0	0	6	0	0	0	0	0
Воскресенский муниципальный район	696	4	0,57	668	4	0,6	5	0	0	22	0	0	1	0	0
Дзержинский городской округ	244	0	0	233	0	0	4	0	0	6	0	0	1	0	0
Дмитровский муниципальный район	590	1	0,17	555	0	0	0	0	0	35	1	2,86	0	0	0
Долгопрудный городской округ	521	9	1,73	488	7	1,43	4	2	50	29	0	0	0	0	0
Домодедово городской округ	561	3	0,53	544	3	0,55	7	0	0	10	0	0	0	0	0
Дубна городской округ	359	0	0	320	0	0	9	0	0	29	0	0	1	0	0
Егорьевск городской округ	390	0	0	368	0	0	11	0	0	11	0	0	0	0	0
Жуковский городской округ	561	2	0,36	526	1	0,19	7	0	0	27	1	3,7	0	0	0
Зарайский муниципальный район	111	0	0	106	0	0	0	0	0	5	0	0	0	0	0
Звенигород городской округ	100	0	0	96	0	0	0	0	0	4	0	0	0	0	0
Ивантеевка городской округ	249	1	0,4	239	1	0,42	5	0	0	4	0	0	1	0	0
Истринский муниципальный район	690	16	2,32	667	16	2,4	2	0	0	17	0	0	4	0	0
Кашира городской округ	279	1	0,36	272	0	0	0	0	0	7	1	14,29	0	0	0
Клинский муниципальный район	584	2	0,34	556	2	0,36	9	0	0	19	0	0	0	0	0
Коломна городской округ	754	2	0,27	720	1	0,14	14	0	0	20	1	5	0	0	0
Коломенский муниципальный район	128	1	0,78	123	1	0,81	0	0	0	5	0	0	0	0	0
Королев городской округ	997	2	0,2	944	1	0,11	14	1	7,14	39	0	0	0	0	0
Котельники городской округ	86	0	0	83	0	0	1	0	0	2	0	0	0	0	0
Красноармейск городской округ	154	3	1,95	143	3	2,1	5	0	0	6	0	0	0	0	0
Красногорский муниципальный район	990	7	0,71	932	6	0,64	21	1	4,76	36	0	0	1	0	0
Краснознаменск городской округ	231	1	0,43	217	0	0	3	0	0	11	1	9,09	0	0	0
Ленинский муниципальный район	529	5	0,95	516	5	0,97	3	0	0	10	0	0	0	0	0
Лобня городской округ	445	1	0,22	423	1	0,24	10	0	0	11	0	0	1	0	0
Лосино-Петровский городской округ	144	3	2,08	140	3	2,14	2	0	0	2	0	0	0	0	0
Лотошинский муниципальный район	66	0	0	64	0	0	1	0	0	1	0	0	0	0	0
Луховицкий муниципальный район	257	4	1,56	248	3	1,21	0	0	0	9	1	11,11	0	0	0
Лыткарино городской округ	256	1	0,39	247	1	0,4	1	0	0	8	0	0	0	0	0
Люберецкий муниципальный район	1257	17	1,35	1208	16	1,32	8	0	0	40	1	2,5	1	0	0
Можайский муниципальный район	263	1	0,38	256	0	0	3	1	33,33	4	0	0	0	0	0
Мытищи городской округ	1208	8	0,66	1161	7	0,6	10	0	0	36	1	2,78	1	0	0
Наро-Фоминский муниципальный район	646	5	0,77	618	3	0,49	8	1	12,5	19	0	0	1	1	100
Ногинский муниципальный район	751	3	0,4	720	2	0,28	10	0	0	21	1	4,76	0	0	0
Одинцовский муниципальный район	1593	8	0,5	1521	7	0,46	19	0	0	50	1	2	2	0	0
Озеры городской округ	169	8	4,73	159	4	2,52	1	0	0	7	2	28,57	2	2	100
Орехово-Зуево городской округ	568	3	0,53	533	1	0,19	26	2	7,69	9	0	0	0	0	0
Орехово-Зуевский муниципальный район	392	0	0	374	0	0	0	0	0	18	0	0	0	0	0
Павлово-Посадский муниципальный район	334	10	2,99	313	8	2,56	6	0	0	13	0	0	2	2	100
Подольск городской округ	1552	8	0,52	1493	8	0,54	1	0	0	56	0	0	2	0	0
Протвино городской округ	143	1	0,7	135	1	0,74	0	0	0	8	0	0	0	0	0
Пушкинский муниципальный район	764	6	0,79	733	6	0,82	17	0	0	14	0	0	0	0	0
Пушино городской округ	88	0	0	86	0	0	0	0	0	2	0	0	0	0	0
Раменский муниципальный район	1006	3	0,3	966	2	0,21	4	0	0	35	0	0	1	1	100
Реутов городской округ	362	0	0	349	0	0	2	0	0	11	0	0	0	0	0

Муниципальное образование	Все участники			Выпускники текущего года			Обучающиеся образовательных учреждений среднего профессионального образования			Выпускники прошлых лет			Выпускники, не завершившие среднее (полное) общее образование (не прошедшие ГИА)		
	Количество участников	Количество участников, не преодолевших минимальный порог	%, от количества	Количество участников	Количество участников, не преодолевших минимальный порог	%, от количества	Количество участников	Количество участников, не преодолевших минимальный порог	%, от количества	Количество участников	Количество участников, не преодолевших минимальный порог	%, от количества	Количество участников	Количество участников, не преодолевших минимальный порог	%, от количества
Рошаль городской округ	75	0	0	74	0	0	0	0	0	1	0	0	0	0	0
Рузский муниципальный район	245	3	1,22	233	1	0,43	6	0	0	6	2	33,33	0	0	0
Сергиево-Посадский муниципальный район	977	3	0,31	907	1	0,11	27	1	3,7	43	1	2,33	0	0	0
Серебряные Пруды городской округ	127	4	3,15	124	4	3,23	1	0	0	2	0	0	0	0	0
Серпухов городской округ	617	12	1,94	537	0	0	0	0	0	79	12	15,19	1	0	0
Серпуховский муниципальный район	129	0	0	122	0	0	3	0	0	3	0	0	1	0	0
Солнечногорский муниципальный район	485	6	1,24	466	5	1,07	0	0	0	18	0	0	1	1	100
Ступинский муниципальный район	504	2	0,4	485	1	0,21	5	0	0	14	1	7,14	0	0	0
Галдомский муниципальный район	209	10	4,78	201	9	4,48	3	0	0	5	1	20	0	0	0
Фрязино городской округ	310	0	0	295	0	0	5	0	0	9	0	0	1	0	0
Химки городской округ	1162	6	0,52	1091	5	0,46	20	0	0	49	1	2,04	2	0	0
Черноголовка городской округ	106	0	0	102	0	0	0	0	0	4	0	0	0	0	0
Чеховский муниципальный район	533	2	0,38	509	2	0,39	0	0	0	24	0	0	0	0	0
Шатурский муниципальный район	215	0	0	204	0	0	5	0	0	6	0	0	0	0	0
Шаховская городской округ	115	2	1,74	112	1	0,89	0	0	0	3	1	33,33	0	0	0
Щелковский муниципальный район	931	6	0,64	894	4	0,45	11	0	0	26	2	7,69	0	0	0
Электрогорск городской округ	102	1	0,98	98	1	1,02	0	0	0	4	0	0	0	0	0
Электросталь городской округ	716	7	0,98	677	7	1,03	16	0	0	22	0	0	1	0	0
Власиха ЗАТО городской округ	126	0	0	122	0	0	0	0	0	4	0	0	0	0	0
Восход ЗАТО городской округ	25	1	4	24	0	0	0	0	0	1	1	100	0	0	0
Звёздный городок ЗАТО городской округ	36	0	0	36	0	0	0	0	0	0	0	0	0	0	0
Молодёжный ЗАТО городской округ	20	0	0	20	0	0	0	0	0	0	0	0	0	0	0

1.21. СТАТИСТИЧЕСКИЕ ДАННЫЕ ПО СРЕДНЕМУ ТЕСТОВОМУ БАЛЛУ МОСКОВСКОЙ ОБЛАСТИ ПО КАТЕГОРИЯМ УЧАСТНИКОВ ЕГЭ В 2016 ГОДУ (ДОСРОЧНЫЙ И ОСНОВНОЙ ЭТАП)

Предмет	Категория участников				
	Все участники	Выпускники общеобразовательных учреждений	Выпускники прошлых лет	Выпускники, не завершившие среднее (полное) общее образование (не прошедший ГИА)	Обучающиеся образовательных учреждений среднего профессионального образования
Русский язык	71,46	71,81	65,37	43,69	63,65
Математика профильная	45,19	46,11	30,90	15,79	25,16
Физика	52,16	52,94	42,07	38	40,23
Химия	55,66	57,10	45,39	16	39,75
Информатика и ИКТ	56,32	57,09	46,30	20	35,93
Биология	53,70	54,18	49,19	38,86	51,80
История	51,19	51,73	46,37	26,67	40,94
География	58,65	59,06	53,36	43	37,88
Английский язык	70,91	71,35	64,34	27	53,41
Немецкий язык	66,44	67	59,67	-	-
Французский язык	71,52	74	48,25	11	0
Обществознание	53,88	54,22	48,82	27	45,70
Испанский язык	55,83	49,75	51	-	-
Литература	60,16	60,84	55,21	30,50	49,73
Математика базовая	4,25	4,25	3,64	2,91	3,73

**1.22. ТЕСТОВЫЙ БАЛЛ ПО МУНИЦИПАЛЬНЫМ ОБРАЗОВАНИЯМ МОСКОВСКОЙ ОБЛАСТИ В 2016 ГОДУ
(ДОСРОЧНЫЙ И ОСНОВНОЙ ЭТАПЫ) ПО КАТЕГОРИЯМ УЧАСТНИКОВ)**

Муниципальное образование	Все участники				Выпускники текущего года				Обучающиеся образовательных учреждений среднего профессионального образования				Выпускники прошлых лет				Выпускники, не завершившие среднее (полное) общее образование (не прошедшие ГИА)			
	Кол-во	Мин	Сред	Макс	Кол-во	Мин	Сред	Макс	Кол-во	Мин	Сред	Макс	Кол-во	Мин	Сред	Макс	Кол-во	Мин	Сред	Макс
Русский язык																				
Балашиха городской округ	1869	17	72,36	100	1780	22	72,90	100	35	22	57,91	91	52	17	64,04	98	0	0	0,00	0
Бронницы городской округ	160	41	75,91	100	152	41	76,47	100	5	46	56,80	65	3	65	79,67	88	0	0	0,00	0
Волоколамский муниципальный район	165	36	68,17	98	159	36	68,37	98	0	0	0,00	0	6	56	62,83	72	0	0	0,00	0
Воскресенский муниципальный район	696	22	71,07	100	668	22	71,48	100	5	56	67,60	86	22	40	61,09	96	1	36	36,00	36
Дзержинский городской округ	244	40	73,67	100	233	40	73,92	100	4	56	68,25	81	6	49	71,00	96	1	54	54,00	54
Дмитровский муниципальный район	590	15	71,33	100	555	36	71,93	100	0	0	0,00	0	35	15	61,86	93	0	0	0,00	0
Долгопрудный городской округ	521	26	73,70	100	488	26	74,20	100	4	28	54,75	83	29	43	67,79	98	0	0	0,00	0
Домодедово городской округ	561	24	71,41	100	544	24	71,51	100	7	43	73,00	98	10	40	64,70	81	0	0	0,00	0
Дубна городской округ	359	38	74,37	100	320	38	75,37	100	9	46	62,33	83	29	45	67,83	96	1	54	54,00	54
Егорьевск городской округ	390	38	70,85	100	368	38	71,29	100	11	44	63,55	86	11	40	63,55	96	0	0	0,00	0
Жуковский городской округ	561	28	74,72	100	526	34	75,25	100	7	36	59,86	76	27	28	68,63	93	0	0	0,00	0
Зарайский муниципальный район	111	49	75,21	100	106	49	75,50	100	0	0	0,00	0	5	55	69,00	83	0	0	0,00	0
Звенигород городской округ	100	39	67,19	93	96	39	66,86	91	0	0	0,00	0	4	57	75,00	93	0	0	0,00	0
Ивантеевка городской округ	249	34	71,35	100	239	34	71,56	100	5	62	71,80	78	4	51	62,00	78	1	54	54,00	54
Истринский муниципальный район	690	20	68,71	100	667	20	68,71	100	2	73	75,50	78	17	51	71,65	88	4	41	52,75	83
Кашира городской округ	279	24	69,06	100	272	36	69,42	100	0	0	0,00	0	7	24	55,14	72	0	0	0,00	0
Клинский муниципальный район	584	22	70,23	100	556	22	70,39	100	9	38	65,78	96	19	39	67,58	96	0	0	0,00	0
Коломна городской округ	754	26	75,62	100	720	30	75,95	100	14	57	73,86	91	20	26	65,25	96	0	0	0,00	0
Коломенский муниципальный район	128	32	66,48	100	123	32	66,51	100	0	0	0,00	0	5	61	65,80	73	0	0	0,00	0
Королев городской округ	997	24	75,97	100	944	24	76,37	100	14	24	64,14	96	39	40	70,46	98	0	0	0,00	0
Котельники городской округ	86	48	71,77	98	83	48	71,37	96	1	67	67,00	67	2	83	90,50	98	0	0	0,00	0
Красноармейск городской округ	154	0	65,88	100	143	0	65,76	100	5	49	63,60	86	6	59	70,50	96	0	0	0,00	0
Красногорский муниципальный район	990	22	73,06	100	932	22	73,43	100	21	32	66,10	91	36	40	68,28	93	1	40	40,00	40
Краснознаменск городской округ	231	30	77,36	100	217	45	78,48	100	3	43	52,33	61	11	30	62,00	96	0	0	0,00	0
Ленинский муниципальный район	529	28	70,53	100	516	28	70,49	100	3	81	82,67	86	10	43	68,90	93	0	0	0,00	0
Лобня городской округ	445	34	71,82	100	423	34	72,30	100	10	41	61,10	81	11	39	64,64	86	1	56	56,00	56
Лосино-Петровский городской округ	144	22	66,72	98	140	22	66,94	98	2	50	60,00	70	2	39	58,50	78	0	0	0,00	0
Лотошинский муниципальный район	66	41	69,55	98	64	43	69,95	98	1	72	72,00	72	1	41	41,00	41	0	0	0,00	0
Луховицкий муниципальный район	257	24	68,90	100	248	28	69,28	100	0	0	0,00	0	9	24	58,56	72	0	0	0,00	0
Лыткарино городской округ	256	12	71,49	98	247	12	71,62	98	1	76	76,00	76	8	41	66,88	93	0	0	0,00	0
Люберецкий муниципальный район	1257	17	68,63	100	1208	17	68,70	100	8	50	63,25	83	40	34	67,93	93	1	53	53,00	53
Можайский муниципальный район	263	28	67,87	100	256	39	68,24	100	3	28	46,00	56	4	44	60,75	78	0	0	0,00	0
Мытницы городской округ	1208	24	72,53	100	1161	24	72,86	100	10	48	68,40	93	36	30	63,94	96	1	40	40,00	40
Наро-Фоминский муниципальный район	646	20	70,34	100	618	26	70,63	100	8	20	60,25	78	19	40	67,32	96	1	26	26,00	26
Ногинский муниципальный район	751	28	70,52	100	720	28	70,54	100	10	49	71,40	91	21	34	69,43	96	0	0	0,00	0
Одинцовский муниципальный район	1593	0	72,03	100	1521	0	72,20	100	19	44	66,63	88	50	10	69,98	98	2	36	38,00	40
Озёры городской округ	169	10	65,85	100	159	24	67,08	100	1	65	65,00	65	7	28	50,86	81	2	10	21,00	32
Орехово-Зуево городской округ	568	26	70,77	100	533	26	71,57	100	26	30	55,15	81	9	51	68,22	98	0	0	0,00	0
Орехово-Зуевский муниципальный район	392	43	73,00	100	374	43	73,26	100	0	0	0,00	0	18	49	67,61	91	0	0	0,00	0
Павлово-Посадский муниципальный район	334	8	66,89	100	313	8	67,22	100	6	51	58,17	66	13	45	70,77	98	2	8	16,00	24
Подольск городской округ	1552	15	71,48	100	1493	15	71,72	100	1	56	56,00	56	56	38	65,77	100	2	56	60,00	64
Протвино городской округ	143	32	73,73	100	135	32	74,14	100	0	0	0,00	0	8	51	66,88	78	0	0	0,00	0
Пушкинский муниципальный район	764	26	70,82	100	733	26	71,17	100	17	38	59,35	86	14	40	66,07	91	0	0	0,00	0
Пушино городской округ	88	41	75,31	100	86	41	75,35	100	0	0	0,00	0	2	69	73,50	78	0	0	0,00	0
Раменский муниципальный район	1006	26	72,99	100	966	26	73,21	100	4	60	66,25	72	35	41	68,83	88	1	34	34,00	34
Реутов городской округ	362	38	71,35	100	349	38	71,48	100	2	65	67,50	70	11	53	68,18	98	0	0	0,00	0
Рошаль городской округ	75	41	68,85	91	74	41	68,85	91	0	0	0,00	0	1	69	69,00	69	0	0	0,00	0
Рузский муниципальный район	245	24	67,54	100	233	30	67,73	100	6	53	69,17	91	6	24	58,67	83	0	0	0,00	0
Сергиево-Посадский муниципальный район	977	17	73,27	100	907	24	74,01	100	27	17	61,63	91	43	28	64,95	98	0	0	0,00	0
Серебряные Пруды городской округ	127	15	64,94	96	124	15	65,06	96	1	70	70,00	70	2	50	55,00	60	0	0	0,00	0
Серпухов городской округ	617	0	70,01	100	537	39	72,72	100	0	0	0,00	0	79	0	51,84	96	1	50	50,00	50
Серпуховский муниципальный район	129	40	70,05	100	122	40	70,53	100	3	57	65,00	73	3	61	65,67	69	1	40	40,00	40
Солнечногорский муниципальный район	485	22	68,94	100	466	22	69,03	100	0	0	0,00	0	18	44	68,44	98	1	32	32,00	32
Ступинский муниципальный район	504	17	70,60	100	485	34	70,91	100	5	49	71,20	96	14	17	59,79	98	0	0	0,00	0
Талдомский муниципальный район	209	17	63,43	98	201	26	63,58	98	3	67	72,00	76	5	17	52,20	73	0	0	0,00	0
Фрязино городской округ	310	44	73,31	100	295	44	73,54	100	5	46	59,80	72	9	54	76,22	96	1	48	48,00	48
Химки городской округ	1162	10	71,14	100	1091	10	71,42	100	20	44	67,50	86	49	22	67,18	100	2	41	52,50	64
Черноголовка городской округ	106	46	75,56	100	102	46	75,96	100	0	0	0,00	0	4	56	65,25	81	0	0	0,00	0

Муниципальное образование	Все участники				Выпускники текущего года				Обучающиеся образовательных учреждений среднего профессионального образования				Выпускники прошлых лет				Выпускники, не завершившие среднее (полное) общее образование (не прошедшие ГИА)			
	Кол-во	Мин	Сред	Макс	Кол-во	Мин	Сред	Макс	Кол-во	Мин	Сред	Макс	Кол-во	Мин	Сред	Макс	Кол-во	Мин	Сред	Макс
Чеховский муниципальный район	533	34	69,94	98	509	34	70,26	98	0	0	0,00	0	24	46	63,25	88	0	0	0,00	0
Шатурский муниципальный район	215	40	74,28	100	204	40	74,76	100	5	45	58,60	76	6	48	71,00	98	0	0	0,00	0
Шаховская городской округ	115	22	67,69	98	112	34	68,23	98	0	0	0,00	0	3	22	47,33	64	0	0	0,00	0
Шелковский муниципальный район	931	15	71,00	100	894	15	71,12	100	11	45	66,64	96	26	28	68,92	96	0	0	0,00	0
Электрогорск городской округ	102	32	67,54	98	98	32	67,30	98	0	0	0,00	0	4	54	73,50	98	0	0	0,00	0
Электросталь городской округ	716	24	71,11	100	677	24	71,48	100	16	39	64,06	98	22	49	65,27	86	1	64	64,00	64
Власиха ЗАТО городской округ	126	39	73,85	98	122	39	73,86	98	0	0	0,00	0	4	54	73,50	93	0	0	0,00	0
Восход ЗАТО городской округ	25	8	64,92	88	24	48	67,29	88	0	0	0,00	0	1	8	8,00	8	0	0	0,00	0
Звёздный городок ЗАТО городской округ	36	51	73,39	100	36	51	73,39	100	0	0	0,00	0	0	0	0,00	0	0	0	0,00	0
Молодёжный ЗАТО городской округ	20	50	69,35	96	20	50	69,35	96	0	0	0,00	0	0	0	0,00	0	0	0	0,00	0
Математика профильная																				
Балашиха городской округ	1309	0	42,88	100	1227	5	44,03	100	24	0	20,04	74	56	9	28,63	74	0	0	0,00	0
Бронницы городской округ	95	9	50,47	88	92	9	51,02	88	1	27	27,00	27	2	18	37,00	56	0	0	0,00	0
Волоколамский муниципальный район	92	9	37,70	82	87	9	38,34	82	0	0	0,00	0	5	9	26,40	50	0	0	0,00	0
Воскресенский муниципальный район	517	5	42,97	88	498	5	43,54	84	2	27	27,00	27	16	9	29,38	88	1	9	9,00	9
Дзержинский городской округ	196	5	46,13	90	187	9	46,97	90	4	14	32,75	45	5	5	25,20	56	0	0	0,00	0
Дмитровский муниципальный район	363	5	47,97	99	343	9	48,52	99	0	0	0,00	0	20	5	38,45	82	0	0	0,00	0
Долгопрудный городской округ	357	9	55,82	100	331	9	56,57	100	3	9	16,67	23	23	9	50,04	90	0	0	0,00	0
Домодедово городской округ	384	5	44,70	86	372	5	45,22	86	2	27	30,00	33	10	14	28,50	62	0	0	0,00	0
Дубна городской округ	266	0	49,21	99	233	14	51,85	99	6	18	26,17	62	27	0	31,52	86	0	0	0,00	0
Егорьевск городской округ	254	0	41,81	94	238	5	43,32	94	6	0	14,67	33	10	0	22,30	45	0	0	0,00	0
Жуковский городской округ	383	0	48,80	100	349	9	50,41	100	5	5	17,60	33	27	0	35,11	88	1	5	5,00	5
Зарайский муниципальный район	80	9	50,04	86	78	9	50,53	86	0	0	0,00	0	2	23	31,00	39	0	0	0,00	0
Звенигород городской округ	55	5	39,11	78	48	5	39,71	78	0	0	0,00	0	7	9	35,00	72	0	0	0,00	0
Ивантеевка городской округ	173	9	41,22	82	167	9	41,41	82	0	0	0,00	0	6	9	35,83	76	0	0	0,00	0
Истринский муниципальный район	466	0	43,86	99	445	0	44,45	99	2	39	54,50	70	17	14	31,12	72	2	5	11,50	18
Кашира городской округ	192	0	41,34	94	186	9	41,60	94	0	0	0,00	0	6	0	33,33	70	0	0	0,00	0
Клинский муниципальный район	391	0	39,61	90	368	9	40,59	90	6	5	26,50	76	16	0	23,88	68	1	9	9,00	9
Коломна городской округ	531	5	48,14	98	516	5	48,80	98	4	9	24,00	33	11	9	25,73	72	0	0	0,00	0
Коломенский муниципальный район	91	9	38,23	76	85	9	38,62	76	0	0	0,00	0	6	23	32,67	45	0	0	0,00	0
Королев городской округ	715	0	49,39	100	677	0	50,38	100	5	14	20,20	23	33	5	33,48	78	0	0	0,00	0
Котельники городской округ	60	5	36,28	80	58	5	36,17	80	1	56	56,00	56	1	23	23,00	23	0	0	0,00	0
Красноармейск городской округ	98	9	41,33	82	93	14	41,83	82	1	33	33,00	33	4	9	31,75	62	0	0	0,00	0
Красногорский муниципальный район	680	5	47,03	100	650	5	47,72	100	7	5	30,00	74	22	5	33,00	78	1	27	27,00	27
Краснознаменск городской округ	166	0	57,43	94	151	27	60,03	94	3	5	21,67	33	12	0	33,58	74	0	0	0,00	0
Ленинский муниципальный район	338	0	39,38	99	329	0	39,55	99	2	50	56,00	62	7	14	26,71	39	0	0	0,00	0
Лобня городской округ	313	0	47,64	90	306	0	48,07	90	1	9	9,00	9	5	27	34,20	39	1	23	23,00	23
Лосино-Петровский городской округ	95	9	37,88	76	94	9	38,14	76	0	0	0,00	0	1	14	14,00	14	0	0	0,00	0
Лотошинский муниципальный район	51	18	41,76	78	50	18	41,24	78	1	68	68,00	68	0	0	0,00	0	0	0	0,00	0
Луховицкий муниципальный район	201	0	38,60	90	192	0	39,24	90	0	0	0,00	0	9	9	24,78	45	0	0	0,00	0
Лыткарино городской округ	170	9	46,91	94	166	9	47,19	94	1	27	27,00	27	3	18	37,67	68	0	0	0,00	0
Люберецкий муниципальный район	790	0	43,35	99	752	0	43,98	99	3	23	27,67	33	32	0	32,09	86	3	14	21,67	33
Можайский муниципальный район	152	5	36,84	82	142	5	37,31	82	3	18	21,00	27	7	9	34,00	78	0	0	0,00	0
Мытищи городской округ	791	5	48,85	98	764	9	49,46	98	3	9	22,00	39	24	5	33,04	82	0	0	0,00	0
Наро-Фоминский муниципальный район	418	0	43,23	90	399	9	43,76	90	2	27	36,00	45	17	0	31,65	80	0	0	0,00	0
Ногинский муниципальный район	488	5	40,32	99	469	5	40,63	99	1	27	27,00	27	18	5	32,94	78	0	0	0,00	0
Одинцовский муниципальный район	1154	0	43,56	99	1102	0	44,07	99	10	0	22,30	39	41	5	35,51	86	1	23	23,00	23
Озёры городской округ	108	9	53,59	80	102	18	55,01	80	0	0	0,00	0	6	9	29,50	50	0	0	0,00	0
Орехово-Зуево городской округ	349	0	47,47	96	324	14	49,56	96	19	0	17,21	39	6	9	30,67	68	0	0	0,00	0
Орехово-Зуевский муниципальный район	264	0	45,99	88	255	5	46,46	88	0	0	0,00	0	9	0	32,56	56	0	0	0,00	0
Павлово-Посадский муниципальный район	186	0	40,97	86	175	0	41,19	86	4	5	20,00	39	7	23	47,43	80	0	0	0,00	0
Подольск городской округ	1056	0	45,57	99	1006	0	46,37	99	1	27	27,00	27	49	5	29,53	82	0	0	0,00	0
Протвино городской округ	106	5	50,25	99	97	5	52,18	99	0	0	0,00	0	8	14	32,00	50	1	9	9,00	9
Пушкинский муниципальный район	489	0	46,11	96	472	0	46,59	96	5	9	17,40	23	12	14	39,25	74	0	0	0,00	0
Пушино городской округ	60	9	44,17	86	59	9	44,15	86	0	0	0,00	0	1	45	45,00	45	0	0	0,00	0
Раменский муниципальный район	680	0	45,20	100	646	0	45,68	100	3	27	35,00	39	31	5	36,00	86	0	0	0,00	0
Реутов городской округ	237	9	44,56	86	230	9	44,58	86	1	33	33,00	33	6	18	45,83	84	0	0	0,00	0
Рошаль городской округ	56	14	48,36	78	54	18	49,56	78	0	0	0,00	0	2	14	16,00	18	0	0	0,00	0
Рузский муниципальный район	141	9	37,96	80	132	9	38,14	80	3	18	36,33	68	6	18	34,83	80	0	0	0,00	0
Сергиево-Посадский муниципальный район	656	5	49,20	100	606	5	51,04	100	21	5	23,95	50	29	5	28,86	78	0	0	0,00	0
Серебряные Пруды городской округ	66	33	54,94	80	64	33	55,08	80	0	0	0,00	0	2	45	50,50	56	0	0	0,00	0
Серпухов городской округ	524	0	38,76	88	368	9	45,78	88	0	0	0,00	0	156	0	22,21	76	0	0	0,00	0
Серпуховский муниципальный район	90	14	38,89	86	83	14	39,31	86	2	18	25,50	33	5	23	37,20	70	0	0	0,00	0

Муниципальное образование	Все участники				Выпускники текущего года				Обучающиеся образовательных учреждений среднего профессионального образования				Выпускники прошлых лет				Выпускники, не завершившие среднее (полное) общее образование (не прошедшие ГИА)			
	Кол-во	Мин	Сред	Макс	Кол-во	Мин	Сред	Макс	Кол-во	Мин	Сред	Макс	Кол-во	Мин	Сред	Макс	Кол-во	Мин	Сред	Макс
Солнечногорский муниципальный район	290	9	46,45	92	278	9	47,16	92	0	0	0,00	0	12	14	29,92	45	0	0	0,00	0
Ступинский муниципальный район	370	5	44,25	90	357	5	44,86	90	0	0	0,00	0	13	9	27,69	72	0	0	0,00	0
Талдомский муниципальный район	106	5	38,42	82	102	5	38,76	82	1	56	56,00	56	3	5	20,67	39	0	0	0,00	0
Фрязино городской округ	253	9	51,62	100	241	9	52,31	100	2	33	41,50	50	10	23	37,00	76	0	0	0,00	0
Химки городской округ	743	0	44,36	99	684	5	45,44	99	12	5	28,08	56	45	0	33,53	76	2	5	14,00	23
Черноголовка городской округ	80	5	49,30	96	77	5	49,71	96	0	0	0,00	0	3	27	38,67	50	0	0	0,00	0
Чеховский муниципальный район	356	5	42,18	88	337	5	43,05	88	0	0	0,00	0	19	9	26,68	68	0	0	0,00	0
Шатурский муниципальный район	148	14	47,99	86	140	14	48,88	86	2	33	36,00	39	6	14	31,17	45	0	0	0,00	0
Шаховская городской округ	64	5	45,23	82	63	5	45,43	82	0	0	0,00	0	1	33	33,00	33	0	0	0,00	0
Щелковский муниципальный район	673	5	47,87	99	649	5	48,51	99	3	5	43,00	62	21	5	28,62	76	0	0	0,00	0
Электрогорск городской округ	64	9	35,64	80	62	9	34,73	80	0	0	0,00	0	2	56	64,00	72	0	0	0,00	0
Электросталь городской округ	453	9	48,30	99	417	9	49,83	99	12	14	26,42	56	24	9	32,79	72	0	0	0,00	0
Власиха ЗАТО городской округ	83	5	52,81	84	79	5	53,09	84	0	0	0,00	0	4	23	47,25	76	0	0	0,00	0
Восход ЗАТО городской округ	15	0	33,73	45	14	23	36,14	45	0	0	0,00	0	1	0	0,00	0	0	0	0,00	0
Звёздный городок ЗАТО городской округ	18	23	49,06	84	18	23	49,06	84	0	0	0,00	0	0	0	0,00	0	0	0	0,00	0
Молодёжный ЗАТО городской округ	14	14	34,50	68	14	14	34,50	68	0	0	0,00	0	0	0	0,00	0	0	0	0,00	0
Математика базовая																				
Балашиха городской округ	1560	2	4,27	5	1559	2	4,27	5	0	0	0,00	0	0	0	0,00	0	1	3	3,00	3
Бронницы городской округ	129	2	4,21	5	128	3	4,23	5	1	2	2,00	2	0	0	0,00	0	0	0	0,00	0
Волоколамский муниципальный район	156	2	4,19	5	155	2	4,19	5	0	0	0,00	0	1	5	5,00	5	0	0	0,00	0
Воскресенский муниципальный район	623	3	4,21	5	622	3	4,21	5	0	0	0,00	0	0	0	0,00	0	1	3	3,00	3
Дзержинский городской округ	233	2	4,47	5	230	2	4,48	5	2	4	4,00	4	0	0	0,00	0	1	3	3,00	3
Дмитровский муниципальный район	508	2	4,30	5	506	2	4,31	5	0	0	0,00	0	2	2	2,00	2	0	0	0,00	0
Долгопрудный городской округ	390	2	4,38	5	388	2	4,38	5	0	0	0,00	0	1	5	5,00	5	1	4	4,00	4
Домодедово городской округ	502	2	4,22	5	500	2	4,22	5	2	3	3,50	4	0	0	0,00	0	0	0	0,00	0
Дубна городской округ	281	2	4,43	5	280	3	4,44	5	0	0	0,00	0	0	0	0,00	0	1	2	2,00	2
Егорьевск городской округ	359	2	4,25	5	359	2	4,25	5	0	0	0,00	0	0	0	0,00	0	0	0	0,00	0
Жуковский городской округ	433	2	4,26	5	425	2	4,29	5	0	0	0,00	0	2	3	4,00	5	6	2	2,33	3
Зарайский муниципальный район	81	3	4,38	5	80	3	4,40	5	0	0	0,00	0	1	3	3,00	3	0	0	0,00	0
Звенигород городской округ	97	2	4,05	5	96	2	4,06	5	0	0	0,00	0	1	3	3,00	3	0	0	0,00	0
Ивантеевка городской округ	229	2	4,28	5	228	2	4,29	5	0	0	0,00	0	0	0	0,00	0	1	3	3,00	3
Истринский муниципальный район	620	2	4,20	5	616	2	4,20	5	0	0	0,00	0	0	0	0,00	0	4	3	3,00	3
Кашира городской округ	272	3	4,32	5	272	3	4,32	5	0	0	0,00	0	0	0	0,00	0	0	0	0,00	0
Клинский муниципальный район	516	2	4,17	5	515	2	4,17	5	0	0	0,00	0	0	0	0,00	0	1	3	3,00	3
Коломна городской округ	575	2	4,29	5	574	2	4,29	5	0	0	0,00	0	0	0	0,00	0	1	3	3,00	3
Коломенский муниципальный район	118	3	4,04	5	118	3	4,04	5	0	0	0,00	0	0	0	0,00	0	0	0	0,00	0
Королев городской округ	718	2	4,32	5	717	2	4,32	5	0	0	0,00	0	0	0	0,00	0	1	3	3,00	3
Котельники городской округ	76	3	4,32	5	75	3	4,31	5	1	5	5,00	5	0	0	0,00	0	0	0	0,00	0
Красноармейск городской округ	133	2	4,09	5	131	2	4,11	5	2	2	2,50	3	0	0	0,00	0	0	0	0,00	0
Красногорский муниципальный район	812	2	4,29	5	807	2	4,30	5	1	5	5,00	5	0	0	0,00	0	4	2	2,75	4
Краснознаменск городской округ	213	3	4,63	5	212	3	4,64	5	0	0	0,00	0	1	4	4,00	4	0	0	0,00	0
Ленинский муниципальный район	455	2	4,16	5	454	2	4,16	5	0	0	0,00	0	0	0	0,00	0	1	3	3,00	3
Лобня городской округ	275	2	4,30	5	274	2	4,30	5	0	0	0,00	0	0	0	0,00	0	1	4	4,00	4
Лосино-Петровский городской округ	123	2	4,08	5	123	2	4,08	5	0	0	0,00	0	0	0	0,00	0	0	0	0,00	0
Лотошинский муниципальный район	58	3	4,24	5	57	3	4,25	5	0	0	0,00	0	1	4	4,00	4	0	0	0,00	0
Луховицкий муниципальный район	225	2	3,99	5	223	2	3,99	5	0	0	0,00	0	1	4	4,00	4	1	3	3,00	3
Лыткарино городской округ	242	2	4,38	5	239	2	4,39	5	0	0	0,00	0	0	0	0,00	0	3	3	3,33	4
Люберецкий муниципальный район	1116	2	4,12	5	1104	2	4,13	5	2	3	3,50	4	2	2	3,00	4	8	2	3,00	4
Можайский муниципальный район	246	3	4,07	5	246	3	4,07	5	0	0	0,00	0	0	0	0,00	0	0	0	0,00	0
Мытищи городской округ	974	2	4,24	5	972	2	4,24	5	0	0	0,00	0	0	0	0,00	0	2	3	3,00	3
Наро-Фоминский муниципальный район	573	2	4,19	5	573	2	4,19	5	0	0	0,00	0	0	0	0,00	0	0	0	0,00	0
Ногинский муниципальный район	662	2	4,20	5	661	2	4,21	5	0	0	0,00	0	0	0	0,00	0	1	2	2,00	2
Одинцовский муниципальный район	1338	2	4,19	5	1325	2	4,19	5	5	3	3,80	5	6	2	3,83	5	2	2	2,50	3
Озёры городской округ	105	2	4,10	5	100	3	4,13	5	0	0	0,00	0	3	3	4,00	5	2	2	3,00	4
Орехово-Зуево городской округ	466	3	4,28	5	466	3	4,28	5	0	0	0,00	0	0	0	0,00	0	0	0	0,00	0
Орехово-Зуевский муниципальный район	359	3	4,40	5	359	3	4,40	5	0	0	0,00	0	0	0	0,00	0	0	0	0,00	0
Павлово-Посадский муниципальный район	300	2	4,10	5	297	2	4,12	5	0	0	0,00	0	0	0	0,00	0	3	2	2,33	3
Подольск городской округ	1338	2	4,28	5	1335	2	4,28	5	1	4	4,00	4	0	0	0,00	0	2	4	4,50	5
Протвино городской округ	103	3	4,34	5	102	3	4,35	5	0	0	0,00	0	0	0	0,00	0	1	3	3,00	3
Пушкинский муниципальный район	629	2	4,22	5	627	2	4,22	5	0	0	0,00	0	1	3	3,00	3	1	4	4,00	4
Пущино городской округ	75	2	4,21	5	75	2	4,21	5	0	0	0,00	0	0	0	0,00	0	0	0	0,00	0
Раменский муниципальный район	917	2	4,31	5	914	2	4,31	5	0	0	0,00	0	1	3	3,00	3	2	3	3,00	3
Реутов городской округ	334	3	4,36	5	334	3	4,36	5	0	0	0,00	0	0	0	0,00	0	0	0	0,00	0

Муниципальное образование	Все участники				Выпускники текущего года				Обучающиеся образовательных учреждений среднего профессионального образования				Выпускники прошлых лет				Выпускники, не завершившие среднее (полное) общее образование (не прошедшие ГИА)			
	Кол-во	Мин	Сред	Макс	Кол-во	Мин	Сред	Макс	Кол-во	Мин	Сред	Макс	Кол-во	Мин	Сред	Макс	Кол-во	Мин	Сред	Макс
Росаль городской округ	74	3	4,47	5	74	3	4,47	5	0	0	0,00	0	0	0,00	0	0	0	0	0,00	0
Рузский муниципальный район	232	3	4,21	5	232	3	4,21	5	0	0	0,00	0	0	0,00	0	0	0	0	0,00	0
Сергиево-Посадский муниципальный район	802	2	4,34	5	800	2	4,35	5	0	0	0,00	0	0	0,00	0	2	2	2,50	3	3
Серебрянные Пруды городской округ	115	3	4,14	5	115	3	4,14	5	0	0	0,00	0	0	0,00	0	0	0	0	0,00	0
Серпухов городской округ	404	3	4,25	5	402	3	4,25	5	0	0	0,00	0	1	3	3,00	3	1	3	3,00	3
Серпуховский муниципальный район	113	2	4,25	5	111	2	4,25	5	2	4	4,00	4	0	0	0,00	0	0	0	0,00	0
Солнечногорский муниципальный район	467	2	4,31	5	464	2	4,31	5	0	0	0,00	0	2	3	3,50	4	1	3	3,00	3
Ступинский муниципальный район	361	2	4,13	5	361	2	4,13	5	0	0	0,00	0	0	0	0,00	0	0	0	0,00	0
Талдомский муниципальный район	201	3	4,09	5	201	3	4,09	5	0	0	0,00	0	0	0	0,00	0	0	0	0,00	0
Фрязино городской округ	267	2	4,45	5	264	2	4,45	5	2	4	4,00	4	0	0	0,00	0	1	3	3,00	3
Химки городской округ	1000	2	4,20	5	990	2	4,21	5	0	0	0,00	0	0	0	0,00	0	10	2	2,70	3
Черноголовка городской округ	90	3	4,39	5	87	3	4,43	5	0	0	0,00	0	3	3	3,33	4	0	0	0,00	0
Чеховский муниципальный район	457	2	4,14	5	455	2	4,15	5	0	0	0,00	0	0	0	0,00	0	2	2	2,50	3
Шатурский муниципальный район	205	2	4,40	5	203	2	4,41	5	0	0	0,00	0	0	0	0,00	0	2	3	3,00	3
Шаховская городской округ	100	2	4,11	5	99	2	4,11	5	0	0	0,00	0	1	4	4,00	4	0	0	0,00	0
Щелковский муниципальный район	773	2	4,27	5	769	2	4,27	5	1	4	4,00	4	1	4	4,00	4	2	3	3,00	3
Электрогорск городской округ	98	3	4,05	5	98	3	4,05	5	0	0	0,00	0	0	0	0,00	0	0	0	0,00	0
Электросталь городской округ	637	3	4,28	5	636	3	4,28	5	0	0	0,00	0	0	0	0,00	0	1	4	4,00	4
Власиха ЗАТО городской округ	112	2	4,44	5	111	2	4,43	5	0	0	0,00	0	1	5	5,00	5	0	0	0,00	0
Восход ЗАТО городской округ	24	3	3,96	5	24	3	3,96	5	0	0	0,00	0	0	0	0,00	0	0	0	0,00	0
Звёздный городок ЗАТО городской округ	36	3	4,36	5	36	3	4,36	5	0	0	0,00	0	0	0	0,00	0	0	0	0,00	0
Молодёжный ЗАТО городской округ	20	3	4,30	5	20	3	4,30	5	0	0	0,00	0	0	0	0,00	0	0	0	0,00	0
Физика																				
Балашиха городской округ	428	20	51,49	94	409	20	51,97	94	4	40	44,25	51	14	24	41,71	65	0	0	0,00	0
Бронницы городской округ	41	38	54,49	74	39	38	54,77	74	0	0	0,00	0	2	43	49,00	55	0	0	0,00	0
Волоколамский муниципальный район	27	16	48,96	94	25	16	50,24	94	0	0	0,00	0	2	28	33,00	38	0	0	0,00	0
Воскресенский муниципальный район	147	16	49,01	85	138	16	49,64	85	1	44	44,00	44	8	28	38,75	49	0	0	0,00	0
Дзержинский городской округ	61	38	56,84	96	58	38	57,47	96	1	43	43,00	43	2	39	45,50	52	0	0	0,00	0
Дмитровский муниципальный район	111	28	54,05	87	102	28	54,43	87	0	0	0,00	0	9	32	49,67	62	0	0	0,00	0
Долгопрудный городской округ	171	36	62,20	100	158	36	62,84	100	3	36	36,67	38	10	39	59,70	89	0	0	0,00	0
Домодедово городской округ	112	20	50,14	94	107	20	50,25	94	1	49	49,00	49	4	43	47,50	55	0	0	0,00	0
Дубна городской округ	75	16	58,20	100	68	32	59,99	100	0	0	0,00	0	7	16	40,86	52	0	0	0,00	0
Егорьевск городской округ	75	36	52,59	94	73	36	52,90	94	1	41	41,00	41	1	41	41,00	41	0	0	0,00	0
Жуковский городской округ	148	24	55,30	94	139	28	56,00	94	2	38	39,00	40	6	24	45,67	61	0	0	0,00	0
Зарайский муниципальный район	25	28	56,80	83	23	28	58,09	83	0	0	0,00	0	2	42	42,00	42	0	0	0,00	0
Звенигород городской округ	13	36	47,69	61	12	36	46,92	61	0	0	0,00	0	1	57	57,00	57	0	0	0,00	0
Ивантеевка городской округ	66	20	49,98	85	63	20	49,57	85	0	0	0,00	0	3	47	58,67	74	0	0	0,00	0
Истринский муниципальный район	147	16	51,10	94	142	24	51,14	94	0	0	0,00	0	5	16	50,00	65	0	0	0,00	0
Кашира городской округ	54	36	51,87	89	50	36	52,34	89	0	0	0,00	0	4	36	46,00	51	0	0	0,00	0
Клинский муниципальный район	97	28	54,16	96	92	28	53,78	96	1	67	67,00	67	4	44	59,75	87	0	0	0,00	0
Коломна городской округ	153	36	56,37	96	149	36	56,70	96	1	40	40,00	40	3	40	45,33	48	0	0	0,00	0
Коломенский муниципальный район	29	32	47,55	80	25	32	48,48	80	0	0	0,00	0	4	36	41,75	47	0	0	0,00	0
Королев городской округ	277	24	58,87	100	268	24	59,32	100	0	0	0,00	0	9	36	45,44	56	0	0	0,00	0
Котельники городской округ	10	24	43,50	61	9	24	43,22	61	1	46	46,00	46	0	0	0,00	0	0	0	0,00	0
Красноармейск городской округ	40	24	43,55	62	37	24	43,89	62	1	32	32,00	32	2	42	43,00	44	0	0	0,00	0
Красногорский муниципальный район	188	16	52,84	92	177	24	53,56	92	2	32	36,00	40	8	16	42,75	56	1	38	38,00	38
Краснознаменск городской округ	68	28	58,63	94	63	38	60,11	94	2	41	48,50	56	3	28	34,33	39	0	0	0,00	0
Ленинский муниципальный район	82	32	48,37	78	79	32	48,62	78	0	0	0,00	0	3	40	41,67	44	0	0	0,00	0
Лобня городской округ	108	16	51,49	94	103	16	51,98	94	1	38	38,00	38	4	28	42,25	52	0	0	0,00	0
Лосино-Петровский городской округ	19	24	46,79	61	19	24	46,79	61	0	0	0,00	0	0	0	0,00	0	0	0	0,00	0
Лотошинский муниципальный район	8	24	50,88	78	7	44	54,71	78	0	0	0,00	0	1	24	24,00	24	0	0	0,00	0
Луховицкий муниципальный район	73	28	47,89	85	69	28	48,43	85	0	0	0,00	0	4	28	38,50	44	0	0	0,00	0
Лыткарино городской округ	48	20	52,38	80	48	20	52,38	80	0	0	0,00	0	0	0	0,00	0	0	0	0,00	0
Люберецкий муниципальный район	209	8	50,64	96	200	8	50,69	96	1	46	46,00	46	8	38	50,00	87	0	0	0,00	0
Можайский муниципальный район	53	12	47,02	87	48	12	47,88	87	3	39	40,00	41	2	36	37,00	38	0	0	0,00	0
Мытищи городской округ	275	20	55,15	98	265	20	55,60	98	2	40	41,50	43	8	28	43,75	53	0	0	0,00	0
Наро-Фоминский муниципальный район	113	16	47,37	94	104	24	48,54	94	2	16	20,00	24	7	24	37,86	54	0	0	0,00	0
Ногинский муниципальный район	163	24	51,20	89	159	24	51,21	89	0	0	0,00	0	4	39	50,75	58	0	0	0,00	0
Одинцовский муниципальный район	315	16	51,16	92	302	20	51,41	92	3	16	32,67	44	10	32	49,10	83	0	0	0,00	0
Озёры городской округ	23	24	55,48	85	20	32	58,45	85	0	0	0,00	0	3	24	35,67	42	0	0	0,00	0
Орехово-Зуево городской округ	88	20	53,73	87	81	20	55,06	87	4	24	31,75	39	3	38	47,00	61	0	0	0,00	0
Орехово-Зуевский муниципальный район	71	36	52,07	87	66	39	52,52	87	0	0	0,00	0	5	36	46,20	56	0	0	0,00	0

Муниципальное образование	Все участники				Выпускники текущего года				Обучающиеся образовательных учреждений среднего профессионального образования				Выпускники прошлых лет				Выпускники, не завершившие среднее (полное) общее образование (не прошедшие ГИА)			
	Кол-во	Мин	Сред	Макс	Кол-во	Мин	Сред	Макс	Кол-во	Мин	Сред	Макс	Кол-во	Мин	Сред	Макс	Кол-во	Мин	Сред	Макс
Павлово-Посадский муниципальный район	54	24	49,48	92	53	24	49,58	92	1	44	44,00	44	0	0	0,00	0	0	0	0,00	0
Подольск городской округ	333	16	51,92	98	313	16	52,49	98	1	41	41,00	41	19	28	43,11	98	0	0	0,00	0
Протвино городской округ	42	8	59,26	98	38	28	62,24	98	0	0	0,00	0	4	8	31,00	52	0	0	0,00	0
Пушкинский муниципальный район	196	20	51,35	94	186	20	51,51	92	1	43	43,00	43	9	32	49,11	94	0	0	0,00	0
Пушино городской округ	13	36	51,92	69	13	36	51,92	69	0	0	0,00	0	0	0	0,00	0	0	0	0,00	0
Раменский муниципальный район	209	12	52,84	94	200	12	52,99	94	1	43	43,00	43	8	41	50,38	83	0	0	0,00	0
Реутов городской округ	79	24	53,08	94	77	24	52,73	85	0	0	0,00	0	2	39	66,50	94	0	0	0,00	0
Рошаль городской округ	12	36	47,58	55	12	36	47,58	55	0	0	0,00	0	0	0	0,00	0	0	0	0,00	0
Рузский муниципальный район	36	36	50,22	76	34	36	50,97	76	0	0	0,00	0	2	36	37,50	39	0	0	0,00	0
Сергиево-Посадский муниципальный район	244	16	54,27	100	224	16	55,18	100	6	24	40,17	51	14	24	45,64	85	0	0	0,00	0
Серебряные Пруды городской округ	6	40	63,17	83	6	40	63,17	83	0	0	0,00	0	0	0	0,00	0	0	0	0,00	0
Серпухов городской округ	320	0	43,21	89	182	0	49,32	89	0	0	0,00	0	138	8	35,14	59	0	0	0,00	0
Серпуховский муниципальный район	44	20	46,89	71	40	20	46,80	71	2	40	40,00	40	2	54	55,50	57	0	0	0,00	0
Солнечногорский муниципальный район	112	20	49,17	85	105	20	49,25	85	0	0	0,00	0	7	38	48,00	74	0	0	0,00	0
Ступинский муниципальный район	113	36	51,53	98	111	36	51,62	98	0	0	0,00	0	2	41	46,50	52	0	0	0,00	0
Талдомский муниципальный район	33	28	48,55	76	32	28	48,56	76	0	0	0,00	0	1	48	48,00	48	0	0	0,00	0
Фрязино городской округ	114	20	56,24	96	107	20	57,07	96	0	0	0,00	0	7	32	43,43	56	0	0	0,00	0
Химки городской округ	274	16	50,23	100	254	16	50,77	100	5	41	46,40	58	15	24	42,47	51	0	0	0,00	0
Черноголовка городской округ	33	36	62,97	98	31	36	63,42	98	0	0	0,00	0	2	43	56,00	69	0	0	0,00	0
Чеховский муниципальный район	129	24	52,03	100	120	24	52,76	100	0	0	0,00	0	9	24	42,33	57	0	0	0,00	0
Шатурский муниципальный район	47	36	51,85	96	45	36	52,16	96	1	44	44,00	44	1	46	46,00	46	0	0	0,00	0
Шаховская городской округ	13	40	48,00	61	12	40	48,58	61	0	0	0,00	0	1	41	41,00	41	0	0	0,00	0
Щелковский муниципальный район	294	12	49,90	98	284	12	50,17	98	1	52	52,00	52	9	24	41,22	52	0	0	0,00	0
Электрогорск городской округ	18	16	46,50	85	18	16	46,50	85	0	0	0,00	0	0	0	0,00	0	0	0	0,00	0
Электросталь городской округ	183	16	54,08	98	167	24	55,30	98	8	16	38,38	46	8	36	44,38	52	0	0	0,00	0
Власиха ЗАТО городской округ	41	24	53,68	83	39	24	53,56	83	0	0	0,00	0	2	38	56,00	74	0	0	0,00	0
Восход ЗАТО городской округ	3	43	45,00	46	3	43	45,00	46	0	0	0,00	0	0	0	0,00	0	0	0	0,00	0
Звёздный городок ЗАТО городской округ	12	36	53,67	94	12	36	53,67	94	0	0	0,00	0	0	0	0,00	0	0	0	0,00	0
Молодёжный ЗАТО городской округ	7	36	41,43	47	7	36	41,43	47	0	0	0,00	0	0	0	0,00	0	0	0	0,00	0
Химия																				
Балашиха городской округ	190	11	55,06	97	167	13	56,69	97	6	18	35,50	56	17	11	46,00	72	0	0	0,00	0
Бронницы городской округ	19	24	61,42	84	18	24	61,56	84	0	0	0,00	0	1	59	59,00	59	0	0	0,00	0
Волоколамский муниципальный район	28	13	48,89	97	23	13	50,39	97	0	0	0,00	0	5	26	42,00	55	0	0	0,00	0
Воскресенский муниципальный район	62	13	53,55	97	54	13	55,63	97	2	37	44,00	51	6	24	38,00	51	0	0	0,00	0
Дзержинский городской округ	30	24	56,50	97	28	24	56,75	97	0	0	0,00	0	2	36	53,00	70	0	0	0,00	0
Дмитровский муниципальный район	50	16	58,02	100	45	18	59,78	100	0	0	0,00	0	5	16	42,20	68	0	0	0,00	0
Долгопрудный городской округ	52	21	57,69	100	49	21	58,39	100	1	63	63,00	63	2	38	38,00	38	0	0	0,00	0
Домодево городской округ	48	18	54,69	100	41	18	56,44	100	2	18	48,00	78	5	31	43,00	62	0	0	0,00	0
Дубна городской округ	33	13	59,09	94	29	13	62,17	94	0	0	0,00	0	3	24	43,67	59	1	16	16,00	16
Егорьевск городской округ	75	13	53,56	94	64	16	56,59	94	7	13	31,43	49	4	31	43,75	63	0	0	0,00	0
Жуковский городской округ	58	21	67,47	94	57	21	67,47	94	0	0	0,00	0	1	67	67,00	67	0	0	0,00	0
Зарайский муниципальный район	15	31	68,80	97	14	39	71,50	97	0	0	0,00	0	1	31	31,00	31	0	0	0,00	0
Звенигород городской округ	10	21	43,90	59	10	21	43,90	59	0	0	0,00	0	0	0	0,00	0	0	0	0,00	0
Ивантеевка городской округ	23	26	57,78	90	21	26	58,38	90	1	60	60,00	60	1	43	43,00	43	0	0	0,00	0
Истринский муниципальный район	59	16	62,08	100	56	16	62,80	100	0	0	0,00	0	3	31	48,67	61	0	0	0,00	0
Кашира городской округ	28	18	51,07	76	26	21	52,27	76	0	0	0,00	0	2	18	35,50	53	0	0	0,00	0
Клинский муниципальный район	71	13	53,20	100	62	13	53,40	100	3	18	29,67	47	6	21	62,83	94	0	0	0,00	0
Коломна городской округ	85	16	55,38	90	76	16	56,79	90	6	37	48,17	60	3	18	34,00	66	0	0	0,00	0
Коломенский муниципальный район	7	13	46,43	66	5	24	49,20	66	0	0	0,00	0	2	13	39,50	66	0	0	0,00	0
Королев городской округ	84	11	60,21	100	76	16	62,26	100	4	11	35,25	53	4	16	46,25	62	0	0	0,00	0
Котельники городской округ	8	39	54,88	73	6	39	56,33	73	1	60	60,00	60	1	41	41,00	41	0	0	0,00	0
Красноармейск городской округ	9	21	57,11	97	7	40	63,71	97	1	21	21,00	21	1	47	47,00	47	0	0	0,00	0
Красногорский муниципальный район	102	16	52,06	94	80	16	54,34	94	8	21	38,63	57	14	24	46,71	62	0	0	0,00	0
Краснознаменск городской округ	32	11	72,31	100	30	47	76,07	100	1	11	11,00	11	1	21	21,00	21	0	0	0,00	0
Ленинский муниципальный район	52	8	50,44	84	49	8	50,63	84	0	0	0,00	0	3	39	47,33	53	0	0	0,00	0
Лобня городской округ	47	3	53,89	97	41	34	56,44	97	5	26	43,20	66	1	3	3,00	3	0	0	0,00	0
Лосино-Петровский городской округ	17	8	47,35	79	15	8	47,67	79	2	31	45,00	59	0	0	0,00	0	0	0	0,00	0
Лотошинский муниципальный район	5	41	54,20	80	5	41	54,20	80	0	0	0,00	0	0	0	0,00	0	0	0	0,00	0
Луховицкий муниципальный район	27	18	55,78	97	26	34	57,23	97	0	0	0,00	0	1	18	18,00	18	0	0	0,00	0
Лыткарино городской округ	18	16	52,11	84	14	16	56,29	84	0	0	0,00	0	4	16	37,50	62	0	0	0,00	0
Люберецкий муниципальный район	139	11	55,13	100	125	11	56,29	100	3	18	31,33	45	11	24	48,45	87	0	0	0,00	0
Можайский муниципальный район	25	18	54,72	97	24	18	55,08	97	0	0	0,00	0	1	46	46,00	46	0	0	0,00	0
Мытищи городской округ	99	11	56,84	97	86	11	58,23	97	2	38	54,00	70	11	24	46,45	75	0	0	0,00	0

Муниципальное образование	Все участники				Выпускники текущего года				Обучающиеся образовательных учреждений среднего профессионального образования				Выпускники прошлых лет				Выпускники, не завершившие среднее (полное) общее образование (не прошедшие ГИА)			
	Кол-во	Мин	Сред	Макс	Кол-во	Мин	Сред	Макс	Кол-во	Мин	Сред	Макс	Кол-во	Мин	Сред	Макс	Кол-во	Мин	Сред	Макс
Наро-Фоминский муниципальный район	54	21	50,31	84	47	21	51,85	84	2	39	43,00	47	5	21	38,80	66	0	0	0,00	0
Ногинский муниципальный район	93	13	52,84	84	81	13	55,17	84	6	18	39,17	60	6	24	35,00	49	0	0	0,00	0
Одинцовский муниципальный район	146	11	55,86	100	127	11	57,90	100	6	13	38,83	67	13	21	43,85	76	0	0	0,00	0
Озёры городской округ	10	48	67,30	90	9	48	66,89	90	0	0	0,00	0	1	71	71,00	71	0	0	0,00	0
Орехово-Зуево городской округ	62	16	51,47	87	56	16	52,25	87	3	16	34,33	51	3	39	54,00	68	0	0	0,00	0
Орехово-Зуевский муниципальный район	37	26	61,81	90	31	40	64,32	90	0	0	0,00	0	6	26	48,83	73	0	0	0,00	0
Павлово-Посадский муниципальный район	33	16	49,82	90	29	16	47,97	90	1	60	60,00	60	3	44	64,33	78	0	0	0,00	0
Подольск городской округ	157	13	58,18	100	146	13	59,23	100	0	0	0,00	0	11	13	44,27	78	0	0	0,00	0
Протвино городской округ	13	26	58,85	100	12	26	59,17	100	0	0	0,00	0	1	55	55,00	55	0	0	0,00	0
Пушкинский муниципальный район	73	16	55,27	90	69	16	56,13	90	1	24	24,00	24	3	29	46,00	58	0	0	0,00	0
Пушино городской округ	15	31	58,07	97	15	31	58,07	97	0	0	0,00	0	0	0	0,00	0	0	0	0,00	0
Раменский муниципальный район	89	11	57,76	97	78	11	58,54	97	0	0	0,00	0	11	31	52,27	71	0	0	0,00	0
Реутов городской округ	28	26	55,89	84	25	26	56,88	84	1	29	29,00	29	2	39	57,00	75	0	0	0,00	0
Рошаль городской округ	6	37	61,83	84	5	37	66,80	84	0	0	0,00	0	1	37	37,00	37	0	0	0,00	0
Рузский муниципальный район	28	24	52,79	84	24	24	54,04	84	2	29	44,00	59	2	42	46,50	51	0	0	0,00	0
Сергиево-Посадский муниципальный район	115	18	57,83	100	104	18	59,80	100	1	18	18,00	18	10	21	41,30	75	0	0	0,00	0
Серебряные Пруды городской округ	14	47	66,86	79	13	47	66,62	79	1	70	70,00	70	0	0	0,00	0	0	0	0,00	0
Серпухов городской округ	61	11	50,25	79	52	11	52,54	79	0	0	0,00	0	9	18	37,00	64	0	0	0,00	0
Серпуховский муниципальный район	12	26	47,67	97	11	26	49,36	97	0	0	0,00	0	1	29	29,00	29	0	0	0,00	0
Солнечногорский муниципальный район	34	16	51,74	100	27	16	52,70	100	0	0	0,00	0	7	24	48,00	63	0	0	0,00	0
Ступинский муниципальный район	53	13	52,13	100	46	13	53,04	100	4	36	47,25	53	3	24	44,67	68	0	0	0,00	0
Талдомский муниципальный район	18	24	54,33	84	18	24	54,33	84	0	0	0,00	0	0	0	0,00	0	0	0	0,00	0
Фрязино городской округ	41	31	60,22	97	37	31	60,89	97	2	37	43,00	49	2	51	65,00	79	0	0	0,00	0
Химки городской округ	106	16	57,82	100	99	16	58,64	100	3	41	44,67	49	4	38	47,50	62	0	0	0,00	0
Черноголовка городской округ	20	13	54,30	84	19	13	53,89	84	0	0	0,00	0	1	62	62,00	62	0	0	0,00	0
Чеховский муниципальный район	57	13	51,67	79	52	13	52,12	79	0	0	0,00	0	5	29	47,00	56	0	0	0,00	0
Шатурский муниципальный район	23	24	49,91	72	22	24	50,14	72	1	45	45,00	45	0	0	0,00	0	0	0	0,00	0
Шаховская городской округ	10	38	63,60	97	9	38	66,44	97	0	0	0,00	0	1	38	38,00	38	0	0	0,00	0
Шелковский муниципальный район	67	21	54,36	94	60	21	54,53	94	2	40	43,00	46	5	42	56,80	66	0	0	0,00	0
Электрогорск городской округ	15	11	47,20	76	14	11	46,86	76	0	0	0,00	0	1	52	52,00	52	0	0	0,00	0
Электросталь городской округ	55	11	54,89	84	46	11	58,91	84	4	11	30,50	48	5	21	37,40	57	0	0	0,00	0
Власиха ЗАТО городской округ	12	24	54,17	75	11	24	55,00	75	0	0	0,00	0	1	45	45,00	45	0	0	0,00	0
Восход ЗАТО городской округ	3	26	36,00	43	3	26	36,00	43	0	0	0,00	0	0	0	0,00	0	0	0	0,00	0
Звёздный городок ЗАТО городской округ	2	44	47,00	50	2	44	47,00	50	0	0	0,00	0	0	0	0,00	0	0	0	0,00	0
Молодёжный ЗАТО городской округ	2	48	61,00	74	2	48	61,00	74	0	0	0,00	0	0	0	0,00	0	0	0	0,00	0
Информатика и ИКТ																				
Балашиха городской округ	200	0	52,56	100	188	7	53,65	100	5	0	24,80	70	7	0	43,00	75	0	0	0,00	0
Бронницы городской округ	32	14	63,00	88	29	14	65,52	88	2	27	30,50	34	1	55	55,00	55	0	0	0,00	0
Волоколамский муниципальный район	4	40	61,25	79	4	40	61,25	79	0	0	0,00	0	0	0	0,00	0	0	0	0,00	0
Воскресенский муниципальный район	28	7	47,39	81	28	7	47,39	81	0	0	0,00	0	0	0	0,00	0	0	0	0,00	0
Дзержинский городской округ	25	20	58,40	91	25	20	58,40	91	0	0	0,00	0	0	0	0,00	0	0	0	0,00	0
Дмитровский муниципальный район	41	27	54,85	84	39	27	54,46	84	0	0	0,00	0	2	42	62,50	83	0	0	0,00	0
Долгопрудный городской округ	90	7	62,62	100	81	7	63,00	100	0	0	0,00	0	9	27	59,22	83	0	0	0,00	0
Домодедово городской округ	27	40	58,63	83	27	40	58,63	83	0	0	0,00	0	0	0	0,00	0	0	0	0,00	0
Дубна городской округ	116	0	57,03	97	105	14	59,69	97	2	0	0,00	0	9	0	38,67	72	0	0	0,00	0
Егорьевск городской округ	18	7	49,67	77	18	7	49,67	77	0	0	0,00	0	0	0	0,00	0	0	0	0,00	0
Жуковский городской округ	69	20	60,07	94	63	20	61,24	94	1	48	48,00	48	5	20	47,80	84	0	0	0,00	0
Зарайский муниципальный район	2	50	60,00	70	2	50	60,00	70	0	0	0,00	0	0	0	0,00	0	0	0	0,00	0
Звенигород городской округ	9	14	42,11	64	8	14	40,25	64	0	0	0,00	0	1	57	57,00	57	0	0	0,00	0
Ивантеевка городской округ	27	27	50,37	79	27	27	50,37	79	0	0	0,00	0	0	0	0,00	0	0	0	0,00	0
Истринский муниципальный район	56	0	53,13	88	54	0	53,46	88	0	0	0,00	0	2	27	44,00	61	0	0	0,00	0
Кашира городской округ	22	7	57,73	83	21	7	57,00	83	0	0	0,00	0	1	73	73,00	73	0	0	0,00	0
Клинский муниципальный район	36	7	51,67	79	33	7	52,79	79	0	0	0,00	0	3	7	39,33	61	0	0	0,00	0
Коломна городской округ	82	14	58,33	94	79	14	59,23	94	2	20	38,50	57	1	27	27,00	27	0	0	0,00	0
Коломенский муниципальный район	6	7	36,33	51	5	7	42,20	51	0	0	0,00	0	1	7	7,00	7	0	0	0,00	0
Королев городской округ	131	7	62,07	100	125	7	62,29	100	0	0	0,00	0	6	42	57,50	68	0	0	0,00	0
Котельники городской округ	8	0	46,00	70	8	0	46,00	70	0	0	0,00	0	0	0	0,00	0	0	0	0,00	0
Красноармейск городской округ	11	0	47,91	84	11	0	47,91	84	0	0	0,00	0	0	0	0,00	0	0	0	0,00	0
Красногорский муниципальный район	84	0	55,30	91	82	0	55,51	91	0	0	0,00	0	2	34	46,50	59	0	0	0,00	0
Краснознаменск городской округ	27	20	59,30	83	25	20	60,20	83	0	0	0,00	0	2	46	48,00	50	0	0	0,00	0
Ленинский муниципальный район	34	7	52,76	83	34	7	52,76	83	0	0	0,00	0	0	0	0,00	0	0	0	0,00	0
Лобня городской округ	47	14	50,94	91	46	14	51,17	91	1	40	40,00	40	0	0	0,00	0	0	0	0,00	0

Муниципальное образование	Все участники				Выпускники текущего года				Обучающиеся образовательных учреждений среднего профессионального образования				Выпускники прошлых лет				Выпускники, не завершившие среднее (полное) общее образование (не прошедшие ГИА)			
	Кол-во	Мин	Сред	Макс	Кол-во	Мин	Сред	Макс	Кол-во	Мин	Сред	Макс	Кол-во	Мин	Сред	Макс	Кол-во	Мин	Сред	Макс
Лосино-Петровский городской округ	15	0	40,20	72	15	0	40,20	72	0	0	0,00	0	0	0	0,00	0	0	0	0,00	0
Лотошинский муниципальный район	1	73	73,00	73	0	0	0,00	0	1	73	73,00	73	0	0	0,00	0	0	0	0,00	0
Луховицкий муниципальный район	5	34	47,40	73	5	34	47,40	73	0	0	0,00	0	0	0	0,00	0	0	0	0,00	0
Лыткарино городской округ	21	20	58,19	83	21	20	58,19	83	0	0	0,00	0	0	0	0,00	0	0	0	0,00	0
Люберецкий муниципальный район	78	0	54,73	88	73	0	53,99	88	0	0	0,00	0	5	53	65,60	88	0	0	0,00	0
Можайский муниципальный район	5	20	53,60	81	4	20	58,50	81	0	0	0,00	0	1	34	34,00	34	0	0	0,00	0
Мытищи городской округ	84	0	65,44	94	82	20	66,45	94	1	0	0,00	0	1	48	48,00	48	0	0	0,00	0
Наро-Фоминский муниципальный район	68	14	60,47	97	66	14	60,68	97	1	61	61,00	61	1	46	46,00	46	0	0	0,00	0
Ногинский муниципальный район	60	0	51,78	91	58	0	51,64	91	0	0	0,00	0	2	55	56,00	57	0	0	0,00	0
Одинцовский муниципальный район	138	7	52,05	100	126	7	53,75	100	2	14	31,00	48	10	7	34,90	55	0	0	0,00	0
Озёры городской округ	9	27	45,00	64	8	27	45,38	64	0	0	0,00	0	1	42	42,00	42	0	0	0,00	0
Орехово-Зуево городской округ	45	27	56,33	88	42	27	56,95	88	2	34	46,50	59	1	50	50,00	50	0	0	0,00	0
Орехово-Зуевский муниципальный район	36	14	53,61	84	36	14	53,61	84	0	0	0,00	0	0	0	0,00	0	0	0	0,00	0
Павлово-Посадский муниципальный район	40	7	54,03	97	39	7	54,90	97	0	0	0,00	0	0	0	0,00	0	1	20	20,00	20
Подольск городской округ	161	7	55,99	97	155	7	56,70	97	0	0	0,00	0	6	7	37,67	83	0	0	0,00	0
Протвино городской округ	30	20	60,83	97	27	20	62,19	97	0	0	0,00	0	3	48	48,67	50	0	0	0,00	0
Пушкинский муниципальный район	72	0	54,72	91	68	0	54,10	79	0	0	0,00	0	4	53	65,25	91	0	0	0,00	0
Пушино городской округ	8	27	57,50	84	7	27	58,14	84	0	0	0,00	0	1	53	53,00	53	0	0	0,00	0
Раменский муниципальный район	112	7	59,04	100	111	7	59,09	100	1	53	53,00	53	0	0	0,00	0	0	0	0,00	0
Реутов городской округ	47	0	55,77	83	46	0	56,83	83	0	0	0,00	0	1	7	7,00	7	0	0	0,00	0
Рошаль городской округ	5	34	48,60	75	5	34	48,60	75	0	0	0,00	0	0	0	0,00	0	0	0	0,00	0
Рузский муниципальный район	9	27	47,00	72	6	27	43,83	61	3	44	53,33	72	0	0	0,00	0	0	0	0,00	0
Сергиево-Посадский муниципальный район	136	7	60,58	100	123	7	62,83	100	10	7	33,70	50	3	42	58,00	73	0	0	0,00	0
Серебряные Пруды городской округ	2	40	41,00	42	2	40	41,00	42	0	0	0,00	0	0	0	0,00	0	0	0	0,00	0
Серпухов городской округ	64	0	52,14	94	59	0	53,76	94	0	0	0,00	0	5	0	33,00	61	0	0	0,00	0
Серпуховский муниципальный район	9	48	64,67	84	6	50	69,83	84	1	51	51,00	51	2	48	56,00	64	0	0	0,00	0
Солнечногорский муниципальный район	33	0	51,94	79	31	20	53,81	79	0	0	0,00	0	2	0	23,00	46	0	0	0,00	0
Ступинский муниципальный район	32	20	53,72	84	31	20	54,16	84	0	0	0,00	0	1	40	40,00	40	0	0	0,00	0
Талдомский муниципальный район	19	0	42,26	81	18	0	41,78	81	0	0	0,00	0	1	51	51,00	51	0	0	0,00	0
Фрязино городской округ	75	46	66,63	91	72	46	66,71	91	1	64	64,00	64	2	62	65,00	68	0	0	0,00	0
Химки городской округ	147	7	53,95	91	136	7	54,48	91	2	27	36,50	46	9	14	49,89	79	0	0	0,00	0
Черноголовка городской округ	14	40	66,36	91	14	40	66,36	91	0	0	0,00	0	0	0	0,00	0	0	0	0,00	0
Чеховский муниципальный район	60	0	53,78	83	56	0	55,64	83	0	0	0,00	0	4	0	27,75	53	0	0	0,00	0
Шатурский муниципальный район	44	14	59,55	84	42	14	60,57	84	2	34	38,00	42	0	0	0,00	0	0	0	0,00	0
Шаховская городской округ	5	14	49,60	79	5	14	49,60	79	0	0	0,00	0	0	0	0,00	0	0	0	0,00	0
Щелковский муниципальный район	58	7	52,10	91	53	7	52,47	91	2	27	44,50	62	3	27	50,67	79	0	0	0,00	0
Электрогорск городской округ	11	7	47,73	75	11	7	47,73	75	0	0	0,00	0	0	0	0,00	0	0	0	0,00	0
Электросталь городской округ	122	0	59,66	100	110	14	62,10	100	4	0	27,75	44	8	27	42,00	53	0	0	0,00	0
Власиха ЗАТО городской округ	16	55	68,06	79	16	55	68,06	79	0	0	0,00	0	0	0	0,00	0	0	0	0,00	0
Восход ЗАТО городской округ	0	0	0,00	0	0	0	0,00	0	0	0	0,00	0	0	0	0,00	0	0	0	0,00	0
Звёздный городок ЗАТО городской округ	1	73	73,00	73	1	73	73,00	73	0	0	0,00	0	0	0	0,00	0	0	0	0,00	0
Молодёжный ЗАТО городской округ	2	42	43,00	44	2	42	43,00	44	0	0	0,00	0	0	0	0,00	0	0	0	0,00	0
Биология																				
Балашиха городской округ	294	14	53,73	95	258	14	54,95	95	7	39	51,86	74	29	23	43,34	79	0	0	0,00	0
Бронницы городской округ	21	21	60,10	89	18	21	61,39	89	0	0	0,00	0	3	48	52,33	59	0	0	0,00	0
Волоколамский муниципальный район	43	16	53,79	97	37	16	55,24	97	0	0	0,00	0	6	30	44,83	54	0	0	0,00	0
Воскресенский муниципальный район	114	14	48,48	97	103	14	48,72	97	3	39	53,00	66	8	30	43,75	66	0	0	0,00	0
Дзержинский городской округ	50	23	54,80	97	45	23	56,60	97	3	32	39,33	50	1	39	39,00	39	1	36	36,00	36
Дмитровский муниципальный район	117	16	50,73	95	101	16	51,84	95	0	0	0,00	0	16	18	43,69	71	0	0	0,00	0
Долгопрудный городской округ	80	18	51,00	93	74	18	51,32	93	1	66	66,00	66	5	39	43,20	50	0	0	0,00	0
Домодедово городской округ	83	12	52,48	89	76	12	52,45	89	3	39	61,33	87	4	12	46,50	78	0	0	0,00	0
Дубна городской округ	61	23	61,08	97	49	23	64,49	97	1	49	49,00	49	10	27	48,30	76	1	34	34,00	34
Егорьевск городской округ	97	18	54,60	95	75	18	57,83	95	14	18	39,50	61	8	30	50,75	72	0	0	0,00	0
Жуковский городской округ	102	21	54,72	99	95	21	54,97	99	2	30	46,00	62	5	34	53,40	76	0	0	0,00	0
Зарайский муниципальный район	17	36	65,12	91	16	36	65,88	91	0	0	0,00	0	1	53	53,00	53	0	0	0,00	0
Звенигород городской округ	27	21	43,63	74	23	21	46,48	74	0	0	0,00	0	4	21	27,25	42	0	0	0,00	0
Ивантеевка городской округ	48	23	53,15	85	45	23	53,18	85	1	59	59,00	59	2	32	49,50	67	0	0	0,00	0
Истринский муниципальный район	126	16	51,55	97	113	16	51,68	97	0	0	0,00	0	12	27	50,83	85	1	45	45,00	45
Кашира городской округ	50	16	48,18	87	48	16	48,04	87	0	0	0,00	0	2	27	51,50	76	0	0	0,00	0
Клинский муниципальный район	129	9	54,60	97	112	9	54,67	97	2	44	48,50	53	15	21	54,93	95	0	0	0,00	0
Коломна городской округ	102	18	59,14	93	90	18	60,40	93	6	47	66,33	76	6	21	33,00	72	0	0	0,00	0
Коломенский муниципальный район	21	27	42,71	77	17	27	41,24	77	0	0	0,00	0	4	32	49,00	68	0	0	0,00	0

Муниципальное образование	Все участники				Выпускники текущего года				Обучающиеся образовательных учреждений среднего профессионального образования				Выпускники прошлых лет				Выпускники, не завершившие среднее (полное) общее образование (не прошедшие ГИА)			
	Кол-во	Мин	Сред	Макс	Кол-во	Мин	Сред	Макс	Кол-во	Мин	Сред	Макс	Кол-во	Мин	Сред	Макс	Кол-во	Мин	Сред	Макс
Королев городской округ	133	16	55,68	100	115	16	56,79	100	5	30	47,60	66	13	18	48,92	77	0	0	0,00	0
Котельники городской округ	9	23	61,33	81	8	23	60,00	81	1	72	72,00	72	0	0	0,00	0	0	0	0,00	0
Красноармейск городской округ	29	21	45,34	78	24	21	45,50	78	3	34	47,33	58	2	27	40,50	54	0	0	0,00	0
Красногорский муниципальный район	155	21	53,82	95	129	23	54,47	95	10	32	48,20	78	14	21	54,43	85	2	27	36,00	45
Краснознаменск городской округ	39	30	65,49	97	37	32	67,19	97	1	30	30,00	30	1	38	38,00	38	0	0	0,00	0
Ленинский муниципальный район	89	16	53,62	95	82	16	54,41	95	0	0	0,00	0	7	23	44,29	67	0	0	0,00	0
Лобня городской округ	79	21	55,15	95	71	21	55,38	95	5	36	52,20	87	3	27	54,67	73	0	0	0,00	0
Лосино-Петровский городской округ	33	32	52,30	87	29	32	52,86	87	2	42	60,00	78	2	34	36,50	39	0	0	0,00	0
Лотошинский муниципальный район	19	27	54,53	93	19	27	54,53	93	0	0	0,00	0	0	0	0,00	0	0	0	0,00	0
Луховицкий муниципальный район	48	18	51,58	91	47	18	51,85	91	0	0	0,00	0	1	39	39,00	39	0	0	0,00	0
Лыткарино городской округ	40	21	56,88	95	36	23	58,53	95	0	0	0,00	0	4	21	42,00	61	0	0	0,00	0
Люберецкий муниципальный район	290	12	50,49	100	264	12	50,66	100	3	34	45,67	54	22	21	49,50	100	1	42	42,00	42
Можайский муниципальный район	65	23	51,40	93	62	23	51,23	93	0	0	0,00	0	3	30	55,00	68	0	0	0,00	0
Мытищи городской округ	227	12	51,92	97	206	12	51,79	97	4	39	49,00	54	17	34	54,12	89	0	0	0,00	0
Наро-Фоминский муниципальный район	105	23	53,70	91	96	23	53,96	91	2	53	53,50	54	7	40	50,29	61	0	0	0,00	0
Ногинский муниципальный район	131	21	54,00	97	116	21	54,89	97	7	32	53,86	78	8	21	41,25	62	0	0	0,00	0
Одинцовский муниципальный район	270	14	53,79	93	238	14	54,22	93	10	23	58,50	83	22	25	46,95	78	0	0	0,00	0
Озёры городской округ	24	21	59,71	87	22	21	60,18	87	0	0	0,00	0	2	30	54,50	79	0	0	0,00	0
Орехово-Зуево городской округ	117	18	54,08	93	107	21	54,33	93	5	40	62,40	74	5	18	40,40	79	0	0	0,00	0
Орехово-Зуевский муниципальный район	86	14	54,50	95	74	16	55,89	95	0	0	0,00	0	12	14	45,92	83	0	0	0,00	0
Павлово-Посадский муниципальный район	72	23	52,25	95	63	23	51,54	95	1	63	63,00	63	8	34	56,50	83	0	0	0,00	0
Подольск городской округ	258	18	57,82	99	238	18	58,08	99	0	0	0,00	0	20	27	54,70	89	0	0	0,00	0
Протвино городской округ	21	18	51,38	78	20	18	52,90	78	0	0	0,00	0	1	21	21,00	21	0	0	0,00	0
Пушкинский муниципальный район	155	9	51,54	95	145	9	51,61	95	2	34	35,00	36	8	30	54,50	79	0	0	0,00	0
Пушино городской округ	29	18	60,03	91	28	18	59,75	91	0	0	0,00	0	1	68	68,00	68	0	0	0,00	0
Раменский муниципальный район	184	16	53,00	95	167	16	52,41	95	2	43	44,00	45	15	38	60,80	85	0	0	0,00	0
Реутов городской округ	44	14	54,34	83	40	14	54,10	83	1	48	48,00	48	3	45	59,67	81	0	0	0,00	0
Рошаль городской округ	20	14	44,30	81	18	14	46,33	81	0	0	0,00	0	2	25	26,00	27	0	0	0,00	0
Рузский муниципальный район	55	16	49,47	100	47	16	50,55	100	2	38	40,50	43	6	34	44,00	64	0	0	0,00	0
Сергиево-Посадский муниципальный район	176	16	57,04	95	154	16	57,71	95	1	36	36,00	36	21	25	53,10	83	0	0	0,00	0
Серебряные Пруды городской округ	27	39	62,22	87	25	39	62,20	87	1	83	83,00	83	1	42	42,00	42	0	0	0,00	0
Серпухов городской округ	80	21	56,24	89	68	25	56,96	89	0	0	0,00	0	12	21	52,17	85	0	0	0,00	0
Серпуховский муниципальный район	21	18	45,62	76	19	18	45,37	76	0	0	0,00	0	2	42	48,00	54	0	0	0,00	0
Солнечногорский муниципальный район	69	21	52,77	99	56	21	52,86	99	0	0	0,00	0	13	25	52,38	72	0	0	0,00	0
Ступинский муниципальный район	70	25	55,01	89	61	25	55,33	89	4	36	62,00	78	5	32	45,60	62	0	0	0,00	0
Талдомский муниципальный район	41	18	51,49	83	40	18	51,80	83	0	0	0,00	0	1	39	39,00	39	0	0	0,00	0
Фрязино городской округ	54	23	56,81	95	50	23	58,22	95	1	42	42,00	42	3	32	38,33	44	0	0	0,00	0
Химки городской округ	177	7	52,23	99	158	7	52,54	99	4	34	55,50	79	14	25	48,43	79	1	43	43,00	43
Черноголовка городской округ	22	18	58,82	100	21	25	60,76	100	0	0	0,00	0	1	18	18,00	18	0	0	0,00	0
Чеховский муниципальный район	89	21	54,42	91	82	21	54,61	91	0	0	0,00	0	7	25	52,14	78	0	0	0,00	0
Шатурский муниципальный район	39	32	54,18	77	36	32	54,94	77	1	49	49,00	49	2	42	43,00	44	0	0	0,00	0
Шаховская городской округ	20	23	55,45	99	20	23	55,45	99	0	0	0,00	0	0	0	0,00	0	0	0	0,00	0
Щелковский муниципальный район	134	18	56,04	97	116	18	55,33	97	6	45	61,33	74	12	32	60,33	76	0	0	0,00	0
Электрогорск городской округ	26	16	44,81	81	24	16	42,83	81	0	0	0,00	0	2	63	68,50	74	0	0	0,00	0
Электросталь городской округ	92	21	52,38	91	79	21	53,38	91	4	40	47,75	59	9	36	45,67	77	0	0	0,00	0
Власиха ЗАТО городской округ	18	34	54,06	77	16	34	54,81	77	0	0	0,00	0	2	38	48,00	58	0	0	0,00	0
Восход ЗАТО городской округ	5	18	39,40	49	5	18	39,40	49	0	0	0,00	0	0	0	0,00	0	0	0	0,00	0
Звёздный городок ЗАТО городской округ	2	54	63,50	73	2	54	63,50	73	0	0	0,00	0	0	0	0,00	0	0	0	0,00	0
Молодёжный ЗАТО городской округ	2	68	73,50	79	2	68	73,50	79	0	0	0,00	0	0	0	0,00	0	0	0	0,00	0
История																				
Балашиха городской округ	408	8	48,94	98	376	8	49,76	98	6	18	33,00	48	25	8	41,16	81	0	0	0,00	0
Бронницы городской округ	24	32	60,08	98	24	32	60,08	98	0	0	0,00	0	0	0	0,00	0	0	0	0,00	0
Волоколамский муниципальный район	28	18	54,39	89	27	18	54,93	89	0	0	0,00	0	1	40	40,00	40	0	0	0,00	0
Воскресенский муниципальный район	121	15	50,17	92	108	15	50,17	92	1	44	44,00	44	12	22	50,75	72	0	0	0,00	0
Дзержинский городской округ	38	15	56,87	89	37	15	56,38	89	0	0	0,00	0	1	75	75,00	75	0	0	0,00	0
Дмитровский муниципальный район	93	8	50,41	98	80	8	50,80	92	0	0	0,00	0	13	25	48,00	98	0	0	0,00	0
Долгопрудный городской округ	64	8	54,14	92	55	8	54,42	92	0	0	0,00	0	9	35	52,44	92	0	0	0,00	0
Домодедово городской округ	78	11	52,32	92	73	11	53,18	92	1	32	32,00	32	4	34	41,75	56	0	0	0,00	0
Дубна городской округ	42	18	56,43	95	36	18	60,00	95	1	25	25,00	25	5	18	37,00	60	0	0	0,00	0
Егорьевск городской округ	74	11	47,35	92	71	11	47,44	92	1	18	18,00	18	2	51	59,00	67	0	0	0,00	0
Жуковский городской округ	74	8	57,49	95	70	11	58,80	95	0	0	0,00	0	4	8	34,50	72	0	0	0,00	0
Зарайский муниципальный район	8	40	61,63	92	7	40	63,14	92	0	0	0,00	0	1	51	51,00	51	0	0	0,00	0

Муниципальное образование	Все участники				Выпускники текущего года				Обучающиеся образовательных учреждений среднего профессионального образования				Выпускники прошлых лет				Выпускники, не завершившие среднее (полное) общее образование (не прошедшие ГИА)			
	Кол-во	Мин	Сред	Макс	Кол-во	Мин	Сред	Макс	Кол-во	Мин	Сред	Макс	Кол-во	Мин	Сред	Макс	Кол-во	Мин	Сред	Макс
Звенигород городской округ	24	15	45,25	68	22	15	45,09	68	0	0	0,00	0	2	34	47,00	60	0	0	0,00	0
Ивантеевка городской округ	58	15	48,07	100	53	15	48,47	100	2	55	55,00	55	2	34	36,00	38	1	37	37,00	37
Истринский муниципальный район	109	8	49,92	92	103	8	49,43	92	1	61	61,00	61	5	32	57,80	81	0	0	0,00	0
Кашира городской округ	35	29	51,60	92	35	29	51,60	92	0	0	0,00	0	0	0	0,00	0	0	0	0,00	0
Клинский муниципальный район	135	8	48,61	100	121	8	49,69	100	1	15	15,00	15	13	18	41,23	67	0	0	0,00	0
Коломна городской округ	96	15	55,11	95	89	18	55,75	95	1	45	45,00	45	6	15	47,33	78	0	0	0,00	0
Коломенский муниципальный район	11	18	46,64	81	11	18	46,64	81	0	0	0,00	0	0	0	0,00	0	0	0	0,00	0
Королев городской округ	167	11	53,15	100	144	11	54,80	100	3	15	33,00	50	19	25	45,32	71	1	25	25,00	25
Котельники городской округ	23	22	48,22	75	21	22	48,67	75	0	0	0,00	0	2	22	43,50	65	0	0	0,00	0
Красноармейск городской округ	7	25	51,71	71	2	58	64,50	71	1	52	52,00	52	4	25	45,25	57	0	0	0,00	0
Красногорский муниципальный район	192	4	55,27	92	174	4	56,24	92	2	38	41,50	45	16	22	46,44	78	0	0	0,00	0
Краснознаменск городской округ	50	22	54,28	89	46	25	55,33	89	0	0	0,00	0	4	22	42,25	81	0	0	0,00	0
Ленинский муниципальный район	90	18	50,99	95	86	18	51,22	95	0	0	0,00	0	4	32	46,00	67	0	0	0,00	0
Лобня городской округ	59	15	52,69	84	55	15	53,40	84	0	0	0,00	0	4	25	43,00	54	0	0	0,00	0
Лосино-Петровский городской округ	24	18	44,33	92	23	18	44,87	92	0	0	0,00	0	1	32	32,00	32	0	0	0,00	0
Лотошинский муниципальный район	11	22	45,82	81	11	22	45,82	81	0	0	0,00	0	0	0	0,00	0	0	0	0,00	0
Луховицкий муниципальный район	41	18	48,93	81	36	32	50,72	81	0	0	0,00	0	5	18	36,00	51	0	0	0,00	0
Лыткарино городской округ	40	11	51,18	72	36	15	52,97	72	2	11	18,00	25	2	41	52,00	63	0	0	0,00	0
Люберецкий муниципальный район	215	8	47,04	100	189	8	47,36	100	2	29	33,50	38	24	8	45,63	70	0	0	0,00	0
Можайский муниципальный район	39	8	44,74	72	38	8	44,61	72	0	0	0,00	0	1	50	50,00	50	0	0	0,00	0
Мытищи городской округ	229	0	49,02	95	198	0	48,96	95	3	40	44,67	50	27	11	51,07	78	1	18	18,00	18
Наро-Фоминский муниципальный район	117	8	52,61	95	109	8	52,73	95	1	36	36,00	36	7	36	53,00	89	0	0	0,00	0
Ногинский муниципальный район	123	15	52,76	92	111	15	53,46	92	1	61	61,00	61	11	18	44,91	70	0	0	0,00	0
Одинцовский муниципальный район	289	4	49,12	100	269	4	49,83	100	2	34	43,00	52	18	18	39,22	71	0	0	0,00	0
Озёры городской округ	27	38	65,00	95	27	38	65,00	95	0	0	0,00	0	0	0	0,00	0	0	0	0,00	0
Орехово-Зуево городской округ	120	18	51,43	95	113	18	51,97	95	2	32	44,00	56	5	22	42,20	78	0	0	0,00	0
Орехово-Зуевский муниципальный район	84	18	53,37	89	81	18	53,69	89	0	0	0,00	0	3	22	44,67	70	0	0	0,00	0
Павлово-Посадский муниципальный район	77	8	46,83	92	75	8	46,57	92	1	43	43,00	43	1	70	70,00	70	0	0	0,00	0
Подольск городской округ	286	8	48,31	92	259	8	48,38	92	0	0	0,00	0	27	11	47,67	86	0	0	0,00	0
Протвино городской округ	11	15	51,45	92	10	15	51,50	92	0	0	0,00	0	1	51	51,00	51	0	0	0,00	0
Пушкинский муниципальный район	132	0	53,31	98	116	0	54,53	98	6	15	45,83	78	10	18	43,60	69	0	0	0,00	0
Пущино городской округ	14	18	52,71	84	11	22	57,91	84	0	0	0,00	0	3	18	33,67	45	0	0	0,00	0
Раменский муниципальный район	128	15	53,31	86	114	15	53,75	86	0	0	0,00	0	13	15	47,31	75	0	0	0,00	0
Реутов городской округ	49	15	47,41	84	44	15	47,80	84	0	0	0,00	0	5	18	44,00	71	0	0	0,00	0
Рошаль городской округ	4	25	53,50	86	4	25	53,50	86	0	0	0,00	0	0	0	0,00	0	0	0	0,00	0
Рузский муниципальный район	44	34	50,09	89	42	34	50,24	89	0	0	0,00	0	2	34	47,00	60	0	0	0,00	0
Сергиево-Посадский муниципальный район	177	15	52,59	98	149	15	53,34	92	1	34	34,00	34	27	18	49,11	98	0	0	0,00	0
Серебряные Пруды городской округ	21	38	57,52	98	21	38	57,52	98	0	0	0,00	0	0	0	0,00	0	0	0	0,00	0
Серпухов городской округ	85	11	55,80	95	74	11	57,89	95	0	0	0,00	0	11	18	41,73	75	0	0	0,00	0
Серпуховский муниципальный район	18	11	51,17	98	16	11	51,63	98	1	70	70,00	70	1	25	25,00	25	0	0	0,00	0
Солнечногорский муниципальный район	82	8	53,62	98	72	8	54,58	98	0	0	0,00	0	10	15	46,70	95	0	0	0,00	0
Ступинский муниципальный район	59	15	49,05	78	55	15	49,44	78	0	0	0,00	0	4	32	43,75	54	0	0	0,00	0
Талдомский муниципальный район	39	11	46,95	92	37	11	47,68	92	0	0	0,00	0	2	11	33,50	56	0	0	0,00	0
Фрязино городской округ	19	22	61,95	98	16	45	66,13	98	0	0	0,00	0	3	22	39,67	65	0	0	0,00	0
Химки городской округ	230	4	51,12	100	211	4	50,94	100	5	40	58,20	78	14	25	51,21	95	0	0	0,00	0
Черноголовка городской округ	13	22	57,00	84	11	22	52,36	81	0	0	0,00	0	2	81	82,50	84	0	0	0,00	0
Чеховский муниципальный район	90	11	52,71	95	84	11	52,73	95	0	0	0,00	0	6	36	52,50	63	0	0	0,00	0
Шатурский муниципальный район	23	15	47,22	89	18	18	48,22	89	2	15	22,00	29	3	47	58,00	64	0	0	0,00	0
Шаховская городской округ	14	25	52,86	84	13	25	53,85	84	0	0	0,00	0	1	40	40,00	40	0	0	0,00	0
Щелковский муниципальный район	175	11	50,99	100	163	11	51,12	100	0	0	0,00	0	12	35	49,25	65	0	0	0,00	0
Электрогорск городской округ	32	11	43,75	71	32	11	43,75	71	0	0	0,00	0	0	0	0,00	0	0	0	0,00	0
Электросталь городской округ	95	8	56,31	100	88	8	57,00	100	0	0	0,00	0	7	35	47,57	58	0	0	0,00	0
Власиха ЗАТО городской округ	21	18	57,90	86	18	18	58,89	86	0	0	0,00	0	3	42	52,00	60	0	0	0,00	0
Восход ЗАТО городской округ	9	40	54,67	75	9	40	54,67	75	0	0	0,00	0	0	0	0,00	0	0	0	0,00	0
Звёздный городок ЗАТО городской округ	14	29	52,07	72	14	29	52,07	72	0	0	0,00	0	0	0	0,00	0	0	0	0,00	0
Молодёжный ЗАТО городской округ	3	54	69,00	84	3	54	69,00	84	0	0	0,00	0	0	0	0,00	0	0	0	0,00	0
География																				
Балашиха городской округ	47	21	50,60	92	43	21	51,93	92	3	27	35,33	42	1	39	39,00	39	0	0	0,00	0
Бронницы городской округ	2	50	58,50	67	2	50	58,50	67	0	0	0,00	0	0	0	0,00	0	0	0	0,00	0
Волоколамский муниципальный район	10	24	45,20	78	10	24	45,20	78	0	0	0,00	0	0	0	0,00	0	0	0	0,00	0
Воскресенский муниципальный район	9	27	61,22	92	9	27	61,22	92	0	0	0,00	0	0	0	0,00	0	0	0	0,00	0
Дзержинский городской округ	2	31	42,50	54	2	31	42,50	54	0	0	0,00	0	0	0	0,00	0	0	0	0,00	0

Муниципальное образование	Все участники				Выпускники текущего года				Обучающиеся образовательных учреждений среднего профессионального образования				Выпускники прошлых лет				Выпускники, не завершившие среднее (полное) общее образование (не прошедшие ГИА)			
	Кол-во	Мин	Сред	Макс	Кол-во	Мин	Сред	Макс	Кол-во	Мин	Сред	Макс	Кол-во	Мин	Сред	Макс	Кол-во	Мин	Сред	Макс
Дмитровский муниципальный район	8	53	66,50	92	8	53	66,50	92	0	0	0,00	0	0	0,00	0	0	0	0	0,00	0
Долгопрудный городской округ	11	44	58,09	92	10	44	59,50	92	0	0	0,00	0	1	44	44,00	44	0	0	0,00	0
Домодедово городской округ	8	34	52,38	74	8	34	52,38	74	0	0	0,00	0	0	0	0,00	0	0	0	0,00	0
Дубна городской округ	7	61	79,00	92	7	61	79,00	92	0	0	0,00	0	0	0	0,00	0	0	0	0,00	0
Егорьевск городской округ	4	50	62,00	69	2	68	68,50	69	0	0	0,00	0	2	50	55,50	61	0	0	0,00	0
Жуковский городской округ	8	49	70,38	100	8	49	70,38	100	0	0	0,00	0	0	0	0,00	0	0	0	0,00	0
Зарайский муниципальный район	1	92	92,00	92	1	92	92,00	92	0	0	0,00	0	0	0	0,00	0	0	0	0,00	0
Звенигород городской округ	3	61	69,00	78	3	61	69,00	78	0	0	0,00	0	0	0	0,00	0	0	0	0,00	0
Ивантеевка городской округ	11	37	57,00	87	10	37	58,40	87	0	0	0,00	0	0	0	0,00	0	1	43	43,00	43
Истринский муниципальный район	24	11	51,33	69	21	11	51,43	69	0	0	0,00	0	3	41	50,67	61	0	0	0,00	0
Кашира городской округ	4	54	72,75	96	4	54	72,75	96	0	0	0,00	0	0	0	0,00	0	0	0	0,00	0
Клинский муниципальный район	4	40	56,00	87	4	40	56,00	87	0	0	0,00	0	0	0	0,00	0	0	0	0,00	0
Коломна городской округ	6	49	58,67	67	6	49	58,67	67	0	0	0,00	0	0	0	0,00	0	0	0	0,00	0
Коломенский муниципальный район	8	21	41,88	65	7	21	41,29	65	0	0	0,00	0	1	46	46,00	46	0	0	0,00	0
Королев городской округ	16	49	67,00	100	16	49	67,00	100	0	0	0,00	0	0	0	0,00	0	0	0	0,00	0
Котельники городской округ	0	0	0,00	0	0	0	0,00	0	0	0	0,00	0	0	0	0,00	0	0	0	0,00	0
Красноармейск городской округ	1	47	47,00	47	1	47	47,00	47	0	0	0,00	0	0	0	0,00	0	0	0	0,00	0
Красногорский муниципальный район	23	40	66,43	96	23	40	66,43	96	0	0	0,00	0	0	0	0,00	0	0	0	0,00	0
Краснознаменск городской округ	3	39	56,33	87	1	87	87,00	87	1	39	39,00	39	1	43	43,00	43	0	0	0,00	0
Ленинский муниципальный район	13	31	55,31	92	12	31	55,58	92	0	0	0,00	0	1	52	52,00	52	0	0	0,00	0
Лобня городской округ	8	34	49,38	66	7	39	51,57	66	0	0	0,00	0	1	34	34,00	34	0	0	0,00	0
Лосино-Петровский городской округ	1	63	63,00	63	1	63	63,00	63	0	0	0,00	0	0	0	0,00	0	0	0	0,00	0
Лотошинский муниципальный район	1	68	68,00	68	1	68	68,00	68	0	0	0,00	0	0	0	0,00	0	0	0	0,00	0
Луховицкий муниципальный район	6	24	40,17	57	6	24	40,17	57	0	0	0,00	0	0	0	0,00	0	0	0	0,00	0
Лыткарино городской округ	14	24	57,93	87	14	24	57,93	87	0	0	0,00	0	0	0	0,00	0	0	0	0,00	0
Люберецкий муниципальный район	39	14	52,64	92	39	14	52,64	92	0	0	0,00	0	0	0	0,00	0	0	0	0,00	0
Можайский муниципальный район	2	43	52,00	61	2	43	52,00	61	0	0	0,00	0	0	0	0,00	0	0	0	0,00	0
Мытищи городской округ	14	24	60,36	92	14	24	60,36	92	0	0	0,00	0	0	0	0,00	0	0	0	0,00	0
Наро-Фоминский муниципальный район	9	45	63,67	92	9	45	63,67	92	0	0	0,00	0	0	0	0,00	0	0	0	0,00	0
Ногинский муниципальный район	12	40	65,25	100	11	40	64,45	100	0	0	0,00	0	1	74	74,00	74	0	0	0,00	0
Одинцовский муниципальный район	39	11	60,59	100	37	27	62,16	100	2	11	31,50	52	0	0	0,00	0	0	0	0,00	0
Озёры городской округ	0	0	0,00	0	0	0	0,00	0	0	0	0,00	0	0	0	0,00	0	0	0	0,00	0
Орехово-Зуево городской округ	3	47	52,67	64	3	47	52,67	64	0	0	0,00	0	0	0	0,00	0	0	0	0,00	0
Орехово-Зуевский муниципальный район	12	53	77,92	100	10	53	76,70	96	0	0	0,00	0	0	0	0,00	0	0	0	0,00	0
Павлово-Посадский муниципальный район	11	37	58,00	87	10	37	59,50	87	1	43	43,00	43	0	0	0,00	0	0	0	0,00	0
Подольск городской округ	60	14	52,33	92	58	14	52,33	92	0	0	0,00	0	2	39	52,50	66	0	0	0,00	0
Протвино городской округ	0	0	0,00	0	0	0	0,00	0	0	0	0,00	0	0	0	0,00	0	0	0	0,00	0
Пушкинский муниципальный район	15	37	62,20	92	13	37	60,54	87	0	0	0,00	0	2	54	73,00	92	0	0	0,00	0
Пушино городской округ	1	47	47,00	47	1	47	47,00	47	0	0	0,00	0	0	0	0,00	0	0	0	0,00	0
Раменский муниципальный район	19	54	73,32	100	18	54	73,61	100	0	0	0,00	0	1	68	68,00	68	0	0	0,00	0
Реутов городской округ	4	51	58,50	74	4	51	58,50	74	0	0	0,00	0	0	0	0,00	0	0	0	0,00	0
Рошаль городской округ	3	46	56,33	62	3	46	56,33	62	0	0	0,00	0	0	0	0,00	0	0	0	0,00	0
Рузский муниципальный район	4	42	65,25	100	4	42	65,25	100	0	0	0,00	0	0	0	0,00	0	0	0	0,00	0
Сергиево-Посадский муниципальный район	15	39	58,07	87	13	39	56,62	87	1	52	52,00	52	1	83	83,00	83	0	0	0,00	0
Серебряные Пруды городской округ	2	51	64,50	78	2	51	64,50	78	0	0	0,00	0	0	0	0,00	0	0	0	0,00	0
Серпухов городской округ	5	54	63,60	74	4	54	61,00	67	0	0	0,00	0	1	74	74,00	74	0	0	0,00	0
Серпуховский муниципальный район	0	0	0,00	0	0	0	0,00	0	0	0	0,00	0	0	0	0,00	0	0	0	0,00	0
Солнечногорский муниципальный район	15	37	59,40	74	14	40	61,00	74	0	0	0,00	0	1	37	37,00	37	0	0	0,00	0
Ступинский муниципальный район	10	24	65,30	100	8	56	73,38	100	0	0	0,00	0	2	24	33,00	42	0	0	0,00	0
Талдомский муниципальный район	7	34	58,00	87	7	34	58,00	87	0	0	0,00	0	0	0	0,00	0	0	0	0,00	0
Фрязино городской округ	5	37	57,00	87	5	37	57,00	87	0	0	0,00	0	0	0	0,00	0	0	0	0,00	0
Химки городской округ	22	27	56,27	92	22	27	56,27	92	0	0	0,00	0	0	0	0,00	0	0	0	0,00	0
Черноголовка городской округ	2	40	46,00	52	2	40	46,00	52	0	0	0,00	0	0	0	0,00	0	0	0	0,00	0
Чеховский муниципальный район	16	42	60,69	96	16	42	60,69	96	0	0	0,00	0	0	0	0,00	0	0	0	0,00	0
Шатурский муниципальный район	2	54	60,50	67	2	54	60,50	67	0	0	0,00	0	0	0	0,00	0	0	0	0,00	0
Шаховская городской округ	2	52	67,50	83	2	52	67,50	83	0	0	0,00	0	0	0	0,00	0	0	0	0,00	0
Щелковский муниципальный район	15	53	73,20	100	15	53	73,20	100	0	0	0,00	0	0	0	0,00	0	0	0	0,00	0
Электрогорск городской округ	4	39	53,25	67	4	39	53,25	67	0	0	0,00	0	0	0	0,00	0	0	0	0,00	0
Электросталь городской округ	3	51	61,00	68	3	51	61,00	68	0	0	0,00	0	0	0	0,00	0	0	0	0,00	0
Власиха ЗАТО городской округ	2	58	59,50	61	2	58	59,50	61	0	0	0,00	0	0	0	0,00	0	0	0	0,00	0
Восход ЗАТО городской округ	0	0	0,00	0	0	0	0,00	0	0	0	0,00	0	0	0	0,00	0	0	0	0,00	0
Звёздный городок ЗАТО городской округ	0	0	0,00	0	0	0	0,00	0	0	0	0,00	0	0	0	0,00	0	0	0	0,00	0

Муниципальное образование	Все участники				Выпускники текущего года				Обучающиеся образовательных учреждений среднего профессионального образования				Выпускники прошлых лет				Выпускники, не завершившие среднее (полное) общее образование (не прошедшие ГИА)			
	Кол-во	Мин	Сред	Макс	Кол-во	Мин	Сред	Макс	Кол-во	Мин	Сред	Макс	Кол-во	Мин	Сред	Макс	Кол-во	Мин	Сред	Макс
Молодёжный ЗАТО городской округ	0	0	0,00	0	0	0	0,00	0	0	0	0,00	0	0	0	0,00	0	0	0	0,00	0
Английский язык																				
Балашиха городской округ	366	18	72,72	98	348	18	72,95	98	1	61	61,00	61	17	35	68,71	93	0	0	0,00	0
Бронницы городской округ	28	30	72,43	95	27	30	74,00	95	1	30	30,00	30	0	0	0,00	0	0	0	0,00	0
Волоколамский муниципальный район	11	27	71,18	89	10	27	70,90	89	0	0	0,00	0	1	74	74,00	74	0	0	0,00	0
Воскресенский муниципальный район	78	12	67,17	93	75	12	66,67	93	0	0	0,00	0	3	65	79,67	91	0	0	0,00	0
Дзержинский городской округ	58	8	69,47	93	57	31	70,54	93	0	0	0,00	0	1	8	8,00	8	0	0	0,00	0
Дмитровский муниципальный район	81	31	72,49	97	77	31	72,88	97	0	0	0,00	0	4	39	65,00	83	0	0	0,00	0
Долгопрудный городской округ	94	19	71,93	97	87	19	72,85	97	0	0	0,00	0	7	39	60,43	88	0	0	0,00	0
Домодедово городской округ	77	21	70,66	95	72	21	72,17	95	1	32	32,00	32	4	22	53,25	73	0	0	0,00	0
Дубна городской округ	68	36	77,29	99	64	36	78,06	99	1	48	48,00	48	3	55	70,67	79	0	0	0,00	0
Егорьевск городской округ	52	36	70,15	92	49	36	70,65	92	1	59	59,00	59	2	53	63,50	74	0	0	0,00	0
Жуковский городской округ	140	18	74,66	97	132	18	74,85	97	0	0	0,00	0	8	31	71,63	93	0	0	0,00	0
Зарайский муниципальный район	7	59	79,43	92	6	59	81,00	92	0	0	0,00	0	1	70	70,00	70	0	0	0,00	0
Звенигород городской округ	16	31	56,88	89	15	31	55,40	89	0	0	0,00	0	1	79	79,00	79	0	0	0,00	0
Ивантеевка городской округ	43	15	67,47	96	40	15	66,95	96	2	61	70,50	80	1	82	82,00	82	0	0	0,00	0
Истринский муниципальный район	115	26	70,13	98	107	26	70,32	98	1	54	54,00	54	7	51	69,57	91	0	0	0,00	0
Кашира городской округ	22	35	62,95	89	22	35	62,95	89	0	0	0,00	0	0	0	0,00	0	0	0	0,00	0
Клинский муниципальный район	84	27	71,83	95	82	27	71,96	95	0	0	0,00	0	2	52	66,50	81	0	0	0,00	0
Коломна городской округ	110	26	75,67	95	109	26	75,53	95	0	0	0,00	0	1	91	91,00	91	0	0	0,00	0
Коломенский муниципальный район	5	38	59,00	88	5	38	59,00	88	0	0	0,00	0	0	0	0,00	0	0	0	0,00	0
Королев городской округ	205	24	73,69	99	197	24	73,86	99	1	70	70,00	70	7	44	69,57	84	0	0	0,00	0
Котельники городской округ	12	32	61,17	94	11	32	61,09	94	0	0	0,00	0	1	62	62,00	62	0	0	0,00	0
Красноармейск городской округ	10	37	67,40	91	10	37	67,40	91	0	0	0,00	0	0	0	0,00	0	0	0	0,00	0
Красногорский муниципальный район	220	17	71,42	97	215	17	71,64	97	2	58	70,00	82	3	20	56,67	75	0	0	0,00	0
Краснознаменск городской округ	56	21	76,29	98	55	21	76,36	98	0	0	0,00	0	1	72	72,00	72	0	0	0,00	0
Ленинский муниципальный район	124	12	67,77	96	117	12	67,44	96	3	72	79,33	86	4	29	68,50	94	0	0	0,00	0
Лобня городской округ	89	17	70,82	95	84	17	71,43	95	1	46	46,00	46	4	24	64,25	90	0	0	0,00	0
Лосино-Петровский городской округ	31	13	66,81	95	31	13	66,81	95	0	0	0,00	0	0	0	0,00	0	0	0	0,00	0
Лотошинский муниципальный район	1	68	68,00	68	1	68	68,00	68	0	0	0,00	0	0	0	0,00	0	0	0	0,00	0
Луховицкий муниципальный район	27	34	71,44	96	24	34	72,38	96	0	0	0,00	0	3	50	64,00	81	0	0	0,00	0
Лыткарино городской округ	32	34	73,66	98	32	34	73,66	98	0	0	0,00	0	0	0	0,00	0	0	0	0,00	0
Люберецкий муниципальный район	194	21	66,24	98	180	21	66,01	98	1	25	25,00	25	13	33	72,54	90	0	0	0,00	0
Можайский муниципальный район	29	25	65,97	96	29	25	65,97	96	0	0	0,00	0	0	0	0,00	0	0	0	0,00	0
Мытищи городской округ	260	11	70,02	97	242	11	70,68	97	3	25	45,33	59	15	14	64,27	92	0	0	0,00	0
Наро-Фоминский муниципальный район	93	16	66,03	97	85	16	67,24	97	1	31	31,00	31	7	21	56,43	80	0	0	0,00	0
Ногинский муниципальный район	98	26	73,33	98	94	26	73,33	98	1	30	30,00	30	3	81	87,67	92	0	0	0,00	0
Одинцовский муниципальный район	328	7	72,42	98	314	7	72,79	98	1	86	86,00	86	13	14	62,31	95	0	0	0,00	0
Озёры городской округ	14	30	65,14	94	13	44	67,85	94	1	30	30,00	30	0	0	0,00	0	0	0	0,00	0
Орехово-Зуево городской округ	82	21	70,28	97	76	21	70,79	97	1	40	40,00	40	5	54	68,60	83	0	0	0,00	0
Орехово-Зуевский муниципальный район	47	19	69,79	96	45	19	69,78	96	0	0	0,00	0	2	55	70,00	85	0	0	0,00	0
Павлово-Посадский муниципальный район	50	13	63,94	95	48	13	64,42	95	0	0	0,00	0	2	49	52,50	56	0	0	0,00	0
Подольск городской округ	281	17	67,31	97	263	18	67,83	97	0	0	0,00	0	18	17	59,72	88	0	0	0,00	0
Протвино городской округ	13	39	73,54	94	11	40	77,64	94	0	0	0,00	0	2	39	51,00	63	0	0	0,00	0
Пушкинский муниципальный район	123	15	72,45	96	117	15	72,56	96	3	49	63,00	85	3	75	77,67	80	0	0	0,00	0
Пушино городской округ	16	27	76,50	97	14	57	81,21	97	0	0	0,00	0	2	27	43,50	60	0	0	0,00	0
Раменский муниципальный район	172	14	71,05	98	165	14	71,58	97	0	0	0,00	0	6	15	52,00	96	0	0	0,00	0
Реутов городской округ	62	31	74,08	99	59	31	74,53	99	0	0	0,00	0	3	54	65,33	75	0	0	0,00	0
Рошаль городской округ	3	59	76,67	88	3	59	76,67	88	0	0	0,00	0	0	0	0,00	0	0	0	0,00	0
Рузский муниципальный район	20	24	61,45	95	20	24	61,45	95	0	0	0,00	0	0	0	0,00	0	0	0	0,00	0
Сергиево-Посадский муниципальный район	153	20	74,57	98	147	20	75,14	98	3	29	46,67	59	3	61	74,33	87	0	0	0,00	0
Серебряные Пруды городской округ	3	82	83,67	86	3	82	83,67	86	0	0	0,00	0	0	0	0,00	0	0	0	0,00	0
Серпухов городской округ	78	29	66,36	89	73	29	66,89	89	0	0	0,00	0	5	41	58,60	77	0	0	0,00	0
Серпуховский муниципальный район	11	38	71,55	97	11	38	71,55	97	0	0	0,00	0	0	0	0,00	0	0	0	0,00	0
Солнечногорский муниципальный район	66	26	70,62	96	62	26	70,97	96	0	0	0,00	0	4	34	65,25	95	0	0	0,00	0
Ступинский муниципальный район	44	21	70,52	95	41	31	72,73	95	0	0	0,00	0	3	21	40,33	63	0	0	0,00	0
Талдомский муниципальный район	18	40	68,28	96	17	40	68,29	96	0	0	0,00	0	1	68	68,00	68	0	0	0,00	0
Фрязино городской округ	40	24	71,08	95	38	24	70,95	95	1	63	63,00	63	1	84	84,00	84	0	0	0,00	0
Химки городской округ	241	10	70,29	98	227	10	71,04	97	2	33	47,50	62	11	26	62,82	98	1	27	27,00	27
Черноголовка городской округ	21	23	72,52	97	18	23	73,61	97	0	0	0,00	0	3	52	66,00	78	0	0	0,00	0
Чеховский муниципальный район	71	15	70,44	96	65	20	71,37	96	0	0	0,00	0	6	15	60,33	89	0	0	0,00	0
Шатурский муниципальный район	14	52	73,93	93	11	52	75,82	93	0	0	0,00	0	3	54	67,00	92	0	0	0,00	0
Шаховская городской округ	4	77	83,00	88	4	77	83,00	88	0	0	0,00	0	0	0	0,00	0	0	0	0,00	0

Муниципальное образование	Все участники				Выпускники текущего года				Обучающиеся образовательных учреждений среднего профессионального образования				Выпускники прошлых лет				Выпускники, не завершившие среднее (полное) общее образование (не прошедшие ГИА)			
	Кол-во	Мин	Сред	Макс	Кол-во	Мин	Сред	Макс	Кол-во	Мин	Сред	Макс	Кол-во	Мин	Сред	Макс	Кол-во	Мин	Сред	Макс
Щелковский муниципальный район	147	23	69,38	97	138	23	69,84	97	1	32	32,00	32	8	37	66,13	82	0	0	0,00	0
Электрогорск городской округ	15	16	60,40	93	14	16	59,14	93	0	0	0,00	0	1	78	78,00	78	0	0	0,00	0
Электросталь городской округ	106	18	74,53	96	100	27	76,19	96	0	0	0,00	0	6	18	46,83	88	0	0	0,00	0
Власиха ЗАТО городской округ	22	26	73,18	99	21	26	73,14	99	0	0	0,00	0	1	74	74,00	74	0	0	0,00	0
Восход ЗАТО городской округ	3	61	73,00	91	3	61	73,00	91	0	0	0,00	0	0	0	0,00	0	0	0	0,00	0
Звёздный городок ЗАТО городской округ	15	60	82,80	96	15	60	82,80	96	0	0	0,00	0	0	0	0,00	0	0	0	0,00	0
Молодёжный ЗАТО городской округ	1	80	80,00	80	1	80	80,00	80	0	0	0,00	0	0	0	0,00	0	0	0	0,00	0
Немецкий язык																				
Балашиха городской округ	4	73	84,00	93	4	73	84,00	93	0	0	0,00	0	0	0	0,00	0	0	0	0,00	0
Бронницы городской округ	3	26	71,00	96	3	26	71,00	96	0	0	0,00	0	0	0	0,00	0	0	0	0,00	0
Волоколамский муниципальный район	1	15	15,00	15	1	15	15,00	15	0	0	0,00	0	0	0	0,00	0	0	0	0,00	0
Воскресенский муниципальный район	0	0	0,00	0	0	0	0,00	0	0	0	0,00	0	0	0	0,00	0	0	0	0,00	0
Дзержинский городской округ	0	0	0,00	0	0	0	0,00	0	0	0	0,00	0	0	0	0,00	0	0	0	0,00	0
Дмитровский муниципальный район	3	64	84,33	96	3	64	84,33	96	0	0	0,00	0	0	0	0,00	0	0	0	0,00	0
Долгопрудный городской округ	6	37	84,50	98	5	90	94,00	98	0	0	0,00	0	1	37	37,00	37	0	0	0,00	0
Домодево городской округ	1	74	74,00	74	1	74	74,00	74	0	0	0,00	0	0	0	0,00	0	0	0	0,00	0
Дубна городской округ	0	0	0,00	0	0	0	0,00	0	0	0	0,00	0	0	0	0,00	0	0	0	0,00	0
Егорьевск городской округ	1	91	91,00	91	1	91	91,00	91	0	0	0,00	0	0	0	0,00	0	0	0	0,00	0
Жуковский городской округ	2	81	85,00	89	2	81	85,00	89	0	0	0,00	0	0	0	0,00	0	0	0	0,00	0
Зарайский муниципальный район	0	0	0,00	0	0	0	0,00	0	0	0	0,00	0	0	0	0,00	0	0	0	0,00	0
Звенигород городской округ	5	27	45,20	67	4	27	39,75	57	0	0	0,00	0	1	67	67,00	67	0	0	0,00	0
Ивантеевка городской округ	0	0	0,00	0	0	0	0,00	0	0	0	0,00	0	0	0	0,00	0	0	0	0,00	0
Истринский муниципальный район	3	73	82,33	91	3	73	82,33	91	0	0	0,00	0	0	0	0,00	0	0	0	0,00	0
Кашира городской округ	0	0	0,00	0	0	0	0,00	0	0	0	0,00	0	0	0	0,00	0	0	0	0,00	0
Клинский муниципальный район	2	36	36,50	37	2	36	36,50	37	0	0	0,00	0	0	0	0,00	0	0	0	0,00	0
Коломна городской округ	1	73	73,00	73	1	73	73,00	73	0	0	0,00	0	0	0	0,00	0	0	0	0,00	0
Коломенский муниципальный район	0	0	0,00	0	0	0	0,00	0	0	0	0,00	0	0	0	0,00	0	0	0	0,00	0
Королев городской округ	0	0	0,00	0	0	0	0,00	0	0	0	0,00	0	0	0	0,00	0	0	0	0,00	0
Котельники городской округ	0	0	0,00	0	0	0	0,00	0	0	0	0,00	0	0	0	0,00	0	0	0	0,00	0
Красноармейск городской округ	0	0	0,00	0	0	0	0,00	0	0	0	0,00	0	0	0	0,00	0	0	0	0,00	0
Красногорский муниципальный район	1	63	63,00	63	1	63	63,00	63	0	0	0,00	0	0	0	0,00	0	0	0	0,00	0
Краснознаменск городской округ	0	0	0,00	0	0	0	0,00	0	0	0	0,00	0	0	0	0,00	0	0	0	0,00	0
Ленинский муниципальный район	5	34	64,60	96	5	34	64,60	96	0	0	0,00	0	0	0	0,00	0	0	0	0,00	0
Лобня городской округ	2	78	82,50	87	2	78	82,50	87	0	0	0,00	0	0	0	0,00	0	0	0	0,00	0
Лосино-Петровский городской округ	0	0	0,00	0	0	0	0,00	0	0	0	0,00	0	0	0	0,00	0	0	0	0,00	0
Лотошинский муниципальный район	0	0	0,00	0	0	0	0,00	0	0	0	0,00	0	0	0	0,00	0	0	0	0,00	0
Луховицкий муниципальный район	2	80	83,50	87	2	80	83,50	87	0	0	0,00	0	0	0	0,00	0	0	0	0,00	0
Лыткарино городской округ	2	71	81,50	92	2	71	81,50	92	0	0	0,00	0	0	0	0,00	0	0	0	0,00	0
Люберецкий муниципальный район	1	49	49,00	49	1	49	49,00	49	0	0	0,00	0	0	0	0,00	0	0	0	0,00	0
Можайский муниципальный район	0	0	0,00	0	0	0	0,00	0	0	0	0,00	0	0	0	0,00	0	0	0	0,00	0
Мытищи городской округ	4	25	64,75	81	3	25	59,33	80	0	0	0,00	0	1	81	81,00	81	0	0	0,00	0
Наро-Фоминский муниципальный район	0	0	0,00	0	0	0	0,00	0	0	0	0,00	0	0	0	0,00	0	0	0	0,00	0
Ногинский муниципальный район	0	0	0,00	0	0	0	0,00	0	0	0	0,00	0	0	0	0,00	0	0	0	0,00	0
Одинцовский муниципальный район	1	86	86,00	86	0	0	0,00	0	0	0	0,00	0	1	86	86,00	86	0	0	0,00	0
Озёры городской округ	0	0	0,00	0	0	0	0,00	0	0	0	0,00	0	0	0	0,00	0	0	0	0,00	0
Орехово-Зуево городской округ	1	30	30,00	30	1	30	30,00	30	0	0	0,00	0	0	0	0,00	0	0	0	0,00	0
Орехово-Зуевский муниципальный район	0	0	0,00	0	0	0	0,00	0	0	0	0,00	0	0	0	0,00	0	0	0	0,00	0
Павлово-Посадский муниципальный район	2	17	30,50	44	2	17	30,50	44	0	0	0,00	0	0	0	0,00	0	0	0	0,00	0
Подольск городской округ	6	26	63,67	89	6	26	63,67	89	0	0	0,00	0	0	0	0,00	0	0	0	0,00	0
Протвино городской округ	0	0	0,00	0	0	0	0,00	0	0	0	0,00	0	0	0	0,00	0	0	0	0,00	0
Пушкинский муниципальный район	2	53	66,50	80	2	53	66,50	80	0	0	0,00	0	0	0	0,00	0	0	0	0,00	0
Пушино городской округ	0	0	0,00	0	0	0	0,00	0	0	0	0,00	0	0	0	0,00	0	0	0	0,00	0
Раменский муниципальный район	3	65	73,00	85	3	65	73,00	85	0	0	0,00	0	0	0	0,00	0	0	0	0,00	0
Реутов городской округ	1	84	84,00	84	1	84	84,00	84	0	0	0,00	0	0	0	0,00	0	0	0	0,00	0
Рошаль городской округ	0	0	0,00	0	0	0	0,00	0	0	0	0,00	0	0	0	0,00	0	0	0	0,00	0
Рузский муниципальный район	0	0	0,00	0	0	0	0,00	0	0	0	0,00	0	0	0	0,00	0	0	0	0,00	0
Сергиево-Посадский муниципальный район	2	38	54,00	70	2	38	54,00	70	0	0	0,00	0	0	0	0,00	0	0	0	0,00	0
Серебряные Пруды городской округ	0	0	0,00	0	0	0	0,00	0	0	0	0,00	0	0	0	0,00	0	0	0	0,00	0
Серпухов городской округ	1	29	29,00	29	0	0	0,00	0	0	0	0,00	0	1	29	29,00	29	0	0	0,00	0
Серпуховский муниципальный район	0	0	0,00	0	0	0	0,00	0	0	0	0,00	0	0	0	0,00	0	0	0	0,00	0
Солнечногорский муниципальный район	5	40	49,60	66	5	40	49,60	66	0	0	0,00	0	0	0	0,00	0	0	0	0,00	0
Ступинский муниципальный район	0	0	0,00	0	0	0	0,00	0	0	0	0,00	0	0	0	0,00	0	0	0	0,00	0

Муниципальное образование	Все участники				Выпускники текущего года				Обучающиеся образовательных учреждений среднего профессионального образования				Выпускники прошлых лет				Выпускники, не завершившие среднее (полное) общее образование (не прошедшие ГИА)			
	Кол-во	Мин	Сред	Макс	Кол-во	Мин	Сред	Макс	Кол-во	Мин	Сред	Макс	Кол-во	Мин	Сред	Макс	Кол-во	Мин	Сред	Макс
Талдомский муниципальный район	0	0	0,00	0	0	0	0,00	0	0	0	0,00	0	0	0	0,00	0	0	0	0,00	0
Фрязино городской округ	0	0	0,00	0	0	0	0,00	0	0	0	0,00	0	0	0	0,00	0	0	0	0,00	0
Химки городской округ	1	58	58,00	58	0	0	0,00	0	0	0	0,00	0	1	58	58,00	58	0	0	0,00	0
Черноголовка городской округ	1	29	29,00	29	1	29	29,00	29	0	0	0,00	0	0	0	0,00	0	0	0	0,00	0
Чеховский муниципальный район	1	93	93,00	93	1	93	93,00	93	0	0	0,00	0	0	0	0,00	0	0	0	0,00	0
Шатурский муниципальный район	1	59	59,00	59	1	59	59,00	59	0	0	0,00	0	0	0	0,00	0	0	0	0,00	0
Шаховская городской округ	0	0	0,00	0	0	0	0,00	0	0	0	0,00	0	0	0	0,00	0	0	0	0,00	0
Щелковский муниципальный район	1	96	96,00	96	1	96	96,00	96	0	0	0,00	0	0	0	0,00	0	0	0	0,00	0
Электрогорск городской округ	0	0	0,00	0	0	0	0,00	0	0	0	0,00	0	0	0	0,00	0	0	0	0,00	0
Электросталь городской округ	0	0	0,00	0	0	0	0,00	0	0	0	0,00	0	0	0	0,00	0	0	0	0,00	0
Власиха ЗАТО городской округ	0	0	0,00	0	0	0	0,00	0	0	0	0,00	0	0	0	0,00	0	0	0	0,00	0
Восход ЗАТО городской округ	0	0	0,00	0	0	0	0,00	0	0	0	0,00	0	0	0	0,00	0	0	0	0,00	0
Звёздный городок ЗАТО городской округ	0	0	0,00	0	0	0	0,00	0	0	0	0,00	0	0	0	0,00	0	0	0	0,00	0
Молодёжный ЗАТО городской округ	0	0	0,00	0	0	0	0,00	0	0	0	0,00	0	0	0	0,00	0	0	0	0,00	0
Французский язык																				
Балашиха городской округ	1	48	48,00	48	1	48	48,00	48	0	0	0,00	0	0	0	0,00	0	0	0	0,00	0
Бронницы городской округ	0	0	0,00	0	0	0	0,00	0	0	0	0,00	0	0	0	0,00	0	0	0	0,00	0
Волоколамский муниципальный район	0	0	0,00	0	0	0	0,00	0	0	0	0,00	0	0	0	0,00	0	0	0	0,00	0
Воскресенский муниципальный район	1	50	50,00	50	1	50	50,00	50	0	0	0,00	0	0	0	0,00	0	0	0	0,00	0
Дзержинский городской округ	1	85	85,00	85	1	85	85,00	85	0	0	0,00	0	0	0	0,00	0	0	0	0,00	0
Дмитровский муниципальный район	3	68	83,67	93	3	68	83,67	93	0	0	0,00	0	0	0	0,00	0	0	0	0,00	0
Долгопрудный городской округ	2	85	88,00	91	2	85	88,00	91	0	0	0,00	0	0	0	0,00	0	0	0	0,00	0
Домодедово городской округ	1	95	95,00	95	1	95	95,00	95	0	0	0,00	0	0	0	0,00	0	0	0	0,00	0
Дубна городской округ	0	0	0,00	0	0	0	0,00	0	0	0	0,00	0	0	0	0,00	0	0	0	0,00	0
Егорьевск городской округ	1	83	83,00	83	1	83	83,00	83	0	0	0,00	0	0	0	0,00	0	0	0	0,00	0
Жуковский городской округ	12	42	75,25	94	12	42	75,25	94	0	0	0,00	0	0	0	0,00	0	0	0	0,00	0
Зарайский муниципальный район	0	0	0,00	0	0	0	0,00	0	0	0	0,00	0	0	0	0,00	0	0	0	0,00	0
Звенигород городской округ	0	0	0,00	0	0	0	0,00	0	0	0	0,00	0	0	0	0,00	0	0	0	0,00	0
Ивантеевка городской округ	2	11	44,00	77	1	77	77,00	77	0	0	0,00	0	0	0	0,00	0	1	11	11,00	11
Истринский муниципальный район	1	96	96,00	96	1	96	96,00	96	0	0	0,00	0	0	0	0,00	0	0	0	0,00	0
Кашира городской округ	0	0	0,00	0	0	0	0,00	0	0	0	0,00	0	0	0	0,00	0	0	0	0,00	0
Клинский муниципальный район	0	0	0,00	0	0	0	0,00	0	0	0	0,00	0	0	0	0,00	0	0	0	0,00	0
Коломна городской округ	5	59	68,40	85	5	59	68,40	85	0	0	0,00	0	0	0	0,00	0	0	0	0,00	0
Коломенский муниципальный район	0	0	0,00	0	0	0	0,00	0	0	0	0,00	0	0	0	0,00	0	0	0	0,00	0
Королев городской округ	0	0	0,00	0	0	0	0,00	0	0	0	0,00	0	0	0	0,00	0	0	0	0,00	0
Котельники городской округ	0	0	0,00	0	0	0	0,00	0	0	0	0,00	0	0	0	0,00	0	0	0	0,00	0
Красноармейск городской округ	0	0	0,00	0	0	0	0,00	0	0	0	0,00	0	0	0	0,00	0	0	0	0,00	0
Красногорский муниципальный район	0	0	0,00	0	0	0	0,00	0	0	0	0,00	0	0	0	0,00	0	0	0	0,00	0
Краснознаменск городской округ	0	0	0,00	0	0	0	0,00	0	0	0	0,00	0	0	0	0,00	0	0	0	0,00	0
Ленинский муниципальный район	0	0	0,00	0	0	0	0,00	0	0	0	0,00	0	0	0	0,00	0	0	0	0,00	0
Лобня городской округ	1	51	51,00	51	1	51	51,00	51	0	0	0,00	0	0	0	0,00	0	0	0	0,00	0
Лосино-Петровский городской округ	0	0	0,00	0	0	0	0,00	0	0	0	0,00	0	0	0	0,00	0	0	0	0,00	0
Лотошинский муниципальный район	0	0	0,00	0	0	0	0,00	0	0	0	0,00	0	0	0	0,00	0	0	0	0,00	0
Луховицкий муниципальный район	0	0	0,00	0	0	0	0,00	0	0	0	0,00	0	0	0	0,00	0	0	0	0,00	0
Лыткарино городской округ	3	83	87,00	93	3	83	87,00	93	0	0	0,00	0	0	0	0,00	0	0	0	0,00	0
Люберецкий муниципальный район	1	72	72,00	72	1	72	72,00	72	0	0	0,00	0	0	0	0,00	0	0	0	0,00	0
Можайский муниципальный район	0	0	0,00	0	0	0	0,00	0	0	0	0,00	0	0	0	0,00	0	0	0	0,00	0
Мытищи городской округ	5	57	79,80	92	4	57	78,00	92	0	0	0,00	0	1	87	87,00	87	0	0	0,00	0
Наро-Фоминский муниципальный район	0	0	0,00	0	0	0	0,00	0	0	0	0,00	0	0	0	0,00	0	0	0	0,00	0
Ногинский муниципальный район	0	0	0,00	0	0	0	0,00	0	0	0	0,00	0	0	0	0,00	0	0	0	0,00	0
Одинцовский муниципальный район	0	0	0,00	0	0	0	0,00	0	0	0	0,00	0	0	0	0,00	0	0	0	0,00	0
Озёры городской округ	0	0	0,00	0	0	0	0,00	0	0	0	0,00	0	0	0	0,00	0	0	0	0,00	0
Орехово-Зуево городской округ	4	46	62,00	78	4	46	62,00	78	0	0	0,00	0	0	0	0,00	0	0	0	0,00	0
Орехово-Зуевский муниципальный район	2	69	78,00	87	2	69	78,00	87	0	0	0,00	0	0	0	0,00	0	0	0	0,00	0
Павлово-Посадский муниципальный район	1	80	80,00	80	1	80	80,00	80	0	0	0,00	0	0	0	0,00	0	0	0	0,00	0
Подольск городской округ	5	67	74,40	84	5	67	74,40	84	0	0	0,00	0	0	0	0,00	0	0	0	0,00	0
Протвино городской округ	0	0	0,00	0	0	0	0,00	0	0	0	0,00	0	0	0	0,00	0	0	0	0,00	0
Пушкинский муниципальный район	2	81	85,50	90	2	81	85,50	90	0	0	0,00	0	0	0	0,00	0	0	0	0,00	0
Пущино городской округ	0	0	0,00	0	0	0	0,00	0	0	0	0,00	0	0	0	0,00	0	0	0	0,00	0
Раменский муниципальный район	1	78	78,00	78	1	78	78,00	78	0	0	0,00	0	0	0	0,00	0	0	0	0,00	0
Реутов городской округ	0	0	0,00	0	0	0	0,00	0	0	0	0,00	0	0	0	0,00	0	0	0	0,00	0
Рошаль городской округ	1	49	49,00	49	1	49	49,00	49	0	0	0,00	0	0	0	0,00	0	0	0	0,00	0
Рузский муниципальный район	1	69	69,00	69	1	69	69,00	69	0	0	0,00	0	0	0	0,00	0	0	0	0,00	0

Муниципальное образование	Все участники				Выпускники текущего года				Обучающиеся образовательных учреждений среднего профессионального образования				Выпускники прошлых лет				Выпускники, не завершившие среднее (полное) общее образование (не прошедшие ГИА)			
	Кол-во	Мин	Сред	Макс	Кол-во	Мин	Сред	Макс	Кол-во	Мин	Сред	Макс	Кол-во	Мин	Сред	Макс	Кол-во	Мин	Сред	Макс
Сергиево-Посадский муниципальный район	1	51	51,00	51	1	51	51,00	51	0	0	0,00	0	0	0	0,00	0	0	0	0,00	0
Серебряные Пруды городской округ	0	0	0,00	0	0	0	0,00	0	0	0	0,00	0	0	0	0,00	0	0	0	0,00	0
Серпухов городской округ	0	0	0,00	0	0	0	0,00	0	0	0	0,00	0	0	0	0,00	0	0	0	0,00	0
Серпуховский муниципальный район	0	0	0,00	0	0	0	0,00	0	0	0	0,00	0	0	0	0,00	0	0	0	0,00	0
Солнечногорский муниципальный район	0	0	0,00	0	0	0	0,00	0	0	0	0,00	0	0	0	0,00	0	0	0	0,00	0
Ступинский муниципальный район	0	0	0,00	0	0	0	0,00	0	0	0	0,00	0	0	0	0,00	0	0	0	0,00	0
Талдомский муниципальный район	0	0	0,00	0	0	0	0,00	0	0	0	0,00	0	0	0	0,00	0	0	0	0,00	0
Фрязино городской округ	5	21	54,60	91	4	45	63,00	91	0	0	0,00	0	1	21	21,00	21	0	0	0,00	0
Химки городской округ	1	56	56,00	56	0	0	0,00	0	0	0	0,00	0	1	56	56,00	56	0	0	0,00	0
Черноголовка городской округ	0	0	0,00	0	0	0	0,00	0	0	0	0,00	0	0	0	0,00	0	0	0	0,00	0
Чеховский муниципальный район	0	0	0,00	0	0	0	0,00	0	0	0	0,00	0	0	0	0,00	0	0	0	0,00	0
Шатурский муниципальный район	0	0	0,00	0	0	0	0,00	0	0	0	0,00	0	0	0	0,00	0	0	0	0,00	0
Шаховская городской округ	0	0	0,00	0	0	0	0,00	0	0	0	0,00	0	0	0	0,00	0	0	0	0,00	0
Щелковский муниципальный район	2	29	56,50	84	1	84	84,00	84	0	0	0,00	0	1	29	29,00	29	0	0	0,00	0
Электрогорск городской округ	1	76	76,00	76	1	76	76,00	76	0	0	0,00	0	0	0	0,00	0	0	0	0,00	0
Электросталь городской округ	0	0	0,00	0	0	0	0,00	0	0	0	0,00	0	0	0	0,00	0	0	0	0,00	0
Власиха ЗАТО городской округ	0	0	0,00	0	0	0	0,00	0	0	0	0,00	0	0	0	0,00	0	0	0	0,00	0
Восход ЗАТО городской округ	0	0	0,00	0	0	0	0,00	0	0	0	0,00	0	0	0	0,00	0	0	0	0,00	0
Звёздный городок ЗАТО городской округ	0	0	0,00	0	0	0	0,00	0	0	0	0,00	0	0	0	0,00	0	0	0	0,00	0
Молодёжный ЗАТО городской округ	0	0	0,00	0	0	0	0,00	0	0	0	0,00	0	0	0	0,00	0	0	0	0,00	0
Общественное образование																				
Балашиха городской округ	1119	5	54,35	98	1050	5	54,89	98	18	7	38,44	54	49	18	48,76	80	0	0	0,00	0
Бронницы городской округ	88	9	58,22	88	84	29	59,57	88	3	9	23,33	36	1	49	49,00	49	0	0	0,00	0
Волоколамский муниципальный район	98	23	54,60	88	95	27	55,03	88	0	0	0,00	0	3	23	41,00	54	0	0	0,00	0
Воскресенский муниципальный район	503	5	53,73	96	479	5	53,96	96	1	50	50,00	50	22	29	49,27	82	1	46	46,00	46
Дзержинский городской округ	145	29	55,94	92	138	29	56,33	92	2	46	46,50	47	4	29	53,25	90	1	31	31,00	31
Дмитровский муниципальный район	336	16	54,75	92	317	16	55,41	92	0	0	0,00	0	19	16	43,68	92	0	0	0,00	0
Долгопрудный городской округ	218	14	56,27	92	202	14	56,91	92	0	0	0,00	0	15	27	49,47	68	1	29	29,00	29
Домодедово городской округ	376	14	54,38	92	363	14	54,61	92	2	54	61,50	69	11	23	45,64	67	0	0	0,00	0
Дубна городской округ	132	14	58,44	94	114	14	59,52	94	3	42	54,00	69	15	36	51,13	71	0	0	0,00	0
Егорьевск городской округ	239	18	53,26	88	228	18	53,69	88	2	25	27,00	29	9	27	48,11	64	0	0	0,00	0
Жуковский городской округ	267	20	55,65	96	243	20	56,50	96	3	34	41,67	55	21	27	47,81	70	0	0	0,00	0
Зарайский муниципальный район	66	27	59,50	88	65	27	59,72	88	0	0	0,00	0	1	45	45,00	45	0	0	0,00	0
Звенигород городской округ	54	16	53,61	86	48	16	54,21	86	0	0	0,00	0	6	34	48,83	65	0	0	0,00	0
Ивантеевка городской округ	134	20	53,45	92	128	20	53,52	92	2	55	63,00	71	4	36	46,25	61	0	0	0,00	0
Истринский муниципальный район	383	16	50,79	92	372	16	50,69	92	2	54	56,50	59	9	29	53,78	86	0	0	0,00	0
Кашира городской округ	175	20	52,93	86	174	20	53,09	86	0	0	0,00	0	1	25	25,00	25	0	0	0,00	0
Клинский муниципальный район	356	12	52,52	92	326	12	52,80	92	3	31	44,33	53	26	25	50,92	84	1	29	29,00	29
Коломна городской округ	511	12	55,47	94	483	12	55,99	94	5	29	47,40	59	22	25	47,05	86	1	27	27,00	27
Коломенский муниципальный район	94	14	48,39	94	89	14	48,79	94	0	0	0,00	0	5	23	41,40	54	0	0	0,00	0
Королев городской округ	521	23	56,57	96	485	23	56,71	96	6	40	56,67	78	30	34	54,33	74	0	0	0,00	0
Котельники городской округ	59	25	52,59	92	55	25	52,96	92	0	0	0,00	0	4	25	47,50	59	0	0	0,00	0
Красноармейск городской округ	71	14	51,82	74	58	23	53,53	74	1	48	48,00	48	12	14	43,83	65	0	0	0,00	0
Красногорский муниципальный район	611	18	57,33	92	573	18	57,90	92	5	42	50,80	60	32	20	49,19	71	1	20	20,00	20
Краснознаменск городской округ	105	16	59,90	90	98	27	61,22	90	2	27	28,00	29	5	16	46,60	90	0	0	0,00	0
Ленинский муниципальный район	320	12	54,16	94	305	12	54,34	94	3	51	56,00	61	11	34	52,27	82	1	14	14,00	14
Лобня городской округ	247	0	55,23	94	238	0	55,61	94	1	40	40,00	40	8	16	45,88	63	0	0	0,00	0
Лосино-Петровский городской округ	73	14	50,05	76	69	16	50,84	76	0	0	0,00	0	4	14	36,50	51	0	0	0,00	0
Лотошинский муниципальный район	49	23	51,20	90	46	23	51,70	90	0	0	0,00	0	3	40	43,67	51	0	0	0,00	0
Луховицкий муниципальный район	171	9	50,80	92	161	9	51,12	92	0	0	0,00	0	10	25	45,60	67	0	0	0,00	0
Лыткарино городской округ	145	16	55,55	96	132	16	56,52	96	3	23	30,33	45	9	27	53,67	68	1	20	20,00	20
Люберецкий муниципальный район	775	0	51,56	96	735	0	51,77	96	3	36	50,33	68	36	7	47,81	78	1	36	36,00	36
Можайский муниципальный район	164	14	47,91	88	159	14	48,42	88	2	20	28,00	36	3	23	34,67	50	0	0	0,00	0
Мытищи городской округ	709	16	54,85	92	667	16	55,03	92	1	34	34,00	34	41	25	52,59	86	0	0	0,00	0
Наро-Фоминский муниципальный район	365	16	53,73	96	347	16	53,96	96	2	45	50,50	56	16	25	49,13	82	0	0	0,00	0
Ногинский муниципальный район	410	14	54,21	98	390	18	54,65	98	2	49	58,00	67	18	14	44,39	68	0	0	0,00	0
Одинцовский муниципальный район	995	3	53,27	94	937	3	53,43	94	6	34	48,50	59	49	18	51,24	94	2	12	27,00	42
Озёры городской округ	97	27	55,38	94	91	27	55,99	94	1	47	47,00	47	5	34	46,00	64	0	0	0,00	0
Орехово-Зуево городской округ	409	7	53,57	88	383	7	54,13	88	12	29	43,08	59	14	14	47,21	62	0	0	0,00	0
Орехово-Зуевский муниципальный район	278	18	54,82	94	266	18	54,97	94	0	0	0,00	0	12	34	51,50	80	0	0	0,00	0
Павлово-Посадский муниципальный район	222	5	49,99	98	208	14	50,25	98	3	40	50,00	62	10	27	48,90	76	1	5	5,00	5
Подольск городской округ	959	12	52,98	94	901	12	53,32	94	0	0	0,00	0	58	16	47,69	80	0	0	0,00	0

Муниципальное образование	Все участники				Выпускники текущего года				Обучающиеся образовательных учреждений среднего профессионального образования				Выпускники прошлых лет				Выпускники, не завершившие (полное) общее образование (не прошедшие ГИА)			
	Кол-во	Мин	Сред	Макс	Кол-во	Мин	Сред	Макс	Кол-во	Мин	Сред	Макс	Кол-во	Мин	Сред	Макс	Кол-во	Мин	Сред	Макс
Протвино городской округ	59	23	56,47	80	56	23	57,04	80	0	0	0,00	0	3	38	46,00	54	0	0	0,00	0
Пушкинский муниципальный район	443	16	53,05	94	417	16	53,34	94	10	20	45,80	68	16	25	49,81	80	0	0	0,00	0
Пушино городской округ	36	25	59,17	98	35	25	59,29	98	0	0	0,00	0	1	55	55,00	55	0	0	0,00	0
Раменский муниципальный район	553	14	53,88	100	522	14	54,21	100	2	46	46,00	46	29	18	48,45	76	0	0	0,00	0
Реутов городской округ	188	18	53,87	96	177	18	54,20	96	0	0	0,00	0	11	18	48,45	82	0	0	0,00	0
Рошаль городской округ	56	27	54,04	76	55	27	53,98	76	0	0	0,00	0	1	57	57,00	57	0	0	0,00	0
Рузский муниципальный район	158	14	51,82	86	151	14	52,00	86	1	42	42,00	42	6	14	48,83	86	0	0	0,00	0
Сергиево-Посадский муниципальный район	545	14	54,55	98	507	14	55,02	98	7	36	47,57	57	31	16	48,45	70	0	0	0,00	0
Серебряные Пруды городской округ	87	20	52,03	78	85	20	52,01	78	0	0	0,00	0	2	49	53,00	57	0	0	0,00	0
Серпухов городской округ	275	12	54,86	96	250	12	55,32	96	0	0	0,00	0	25	29	50,24	76	0	0	0,00	0
Серпуховский муниципальный район	65	27	54,55	90	64	27	54,50	90	1	58	58,00	58	0	0	0,00	0	0	0	0,00	0
Солнечногорский муниципальный район	293	16	53,14	92	287	16	53,31	92	0	0	0,00	0	6	23	45,17	69	0	0	0,00	0
Ступинский муниципальный район	295	18	53,69	90	284	18	53,93	90	1	46	46,00	46	10	34	47,60	78	0	0	0,00	0
Талдомский муниципальный район	116	5	48,33	92	112	5	48,73	92	0	0	0,00	0	4	25	37,00	54	0	0	0,00	0
Фрязино городской округ	116	20	51,90	86	107	20	52,10	86	3	46	48,67	53	5	38	52,60	64	1	36	36,00	36
Химки городской округ	662	7	52,84	94	620	7	53,01	94	7	48	58,14	70	34	23	49,24	72	1	31	31,00	31
Черноголовка городской округ	48	23	53,85	84	42	23	53,14	84	0	0	0,00	0	6	42	58,83	84	0	0	0,00	0
Чеховский муниципальный район	285	18	54,93	92	274	18	55,32	92	0	0	0,00	0	11	31	45,18	72	0	0	0,00	0
Шатурский муниципальный район	120	20	52,73	82	114	20	53,22	82	2	23	30,50	38	4	34	49,75	78	0	0	0,00	0
Шаховская городской округ	67	3	53,15	90	62	16	54,44	90	0	0	0,00	0	5	3	37,20	68	0	0	0,00	0
Щелковский муниципальный район	498	7	53,53	92	475	7	53,75	92	3	48	52,67	59	20	25	48,60	78	0	0	0,00	0
Электрогорск городской округ	78	18	48,31	94	76	18	48,38	94	0	0	0,00	0	2	25	45,50	66	0	0	0,00	0
Электросталь городской округ	313	20	56,10	94	287	20	56,71	94	3	29	37,67	50	23	27	50,83	88	0	0	0,00	0
Власиха ЗАТО городской округ	63	23	55,40	84	59	23	54,86	84	0	0	0,00	0	4	53	63,25	80	0	0	0,00	0
Восход ЗАТО городской округ	17	18	47,12	74	16	23	48,94	74	0	0	0,00	0	1	18	18,00	18	0	0	0,00	0
Звёздный городок ЗАТО городской округ	17	20	51,41	74	17	20	51,41	74	0	0	0,00	0	0	0	0,00	0	0	0	0,00	0
Молодёжный ЗАТО городской округ	12	40	58,33	86	12	40	58,33	86	0	0	0,00	0	0	0	0,00	0	0	0	0,00	0
Испанский язык																				
Балашиха городской округ	0	0	0,00	0	0	0	0,00	0	0	0	0,00	0	0	0	0,00	0	0	0	0,00	0
Бронницы городской округ	0	0	0,00	0	0	0	0,00	0	0	0	0,00	0	0	0	0,00	0	0	0	0,00	0
Волоколамский муниципальный район	0	0	0,00	0	0	0	0,00	0	0	0	0,00	0	0	0	0,00	0	0	0	0,00	0
Воскресенский муниципальный район	0	0	0,00	0	0	0	0,00	0	0	0	0,00	0	0	0	0,00	0	0	0	0,00	0
Дзержинский городской округ	0	0	0,00	0	0	0	0,00	0	0	0	0,00	0	0	0	0,00	0	0	0	0,00	0
Дмитровский муниципальный район	0	0	0,00	0	0	0	0,00	0	0	0	0,00	0	0	0	0,00	0	0	0	0,00	0
Долгопрудный городской округ	0	0	0,00	0	0	0	0,00	0	0	0	0,00	0	0	0	0,00	0	0	0	0,00	0
Домодедово городской округ	0	0	0,00	0	0	0	0,00	0	0	0	0,00	0	0	0	0,00	0	0	0	0,00	0
Дубна городской округ	0	0	0,00	0	0	0	0,00	0	0	0	0,00	0	0	0	0,00	0	0	0	0,00	0
Егорьевск городской округ	0	0	0,00	0	0	0	0,00	0	0	0	0,00	0	0	0	0,00	0	0	0	0,00	0
Жуковский городской округ	0	0	0,00	0	0	0	0,00	0	0	0	0,00	0	0	0	0,00	0	0	0	0,00	0
Зарайский муниципальный район	0	0	0,00	0	0	0	0,00	0	0	0	0,00	0	0	0	0,00	0	0	0	0,00	0
Звенигород городской округ	0	0	0,00	0	0	0	0,00	0	0	0	0,00	0	0	0	0,00	0	0	0	0,00	0
Ивантеевка городской округ	0	0	0,00	0	0	0	0,00	0	0	0	0,00	0	0	0	0,00	0	0	0	0,00	0
Истринский муниципальный район	1	38	38,00	38	1	38	38,00	38	0	0	0,00	0	0	0	0,00	0	0	0	0,00	0
Кашира городской округ	0	0	0,00	0	0	0	0,00	0	0	0	0,00	0	0	0	0,00	0	0	0	0,00	0
Клинский муниципальный район	0	0	0,00	0	0	0	0,00	0	0	0	0,00	0	0	0	0,00	0	0	0	0,00	0
Коломна городской округ	1	67	67,00	67	1	67	67,00	67	0	0	0,00	0	0	0	0,00	0	0	0	0,00	0
Коломенский муниципальный район	0	0	0,00	0	0	0	0,00	0	0	0	0,00	0	0	0	0,00	0	0	0	0,00	0
Королёв городской округ	0	0	0,00	0	0	0	0,00	0	0	0	0,00	0	0	0	0,00	0	0	0	0,00	0
Котельники городской округ	0	0	0,00	0	0	0	0,00	0	0	0	0,00	0	0	0	0,00	0	0	0	0,00	0
Красноармейск городской округ	0	0	0,00	0	0	0	0,00	0	0	0	0,00	0	0	0	0,00	0	0	0	0,00	0
Красногорский муниципальный район	1	35	35,00	35	1	35	35,00	35	0	0	0,00	0	0	0	0,00	0	0	0	0,00	0
Краснознаменск городской округ	0	0	0,00	0	0	0	0,00	0	0	0	0,00	0	0	0	0,00	0	0	0	0,00	0
Ленинский муниципальный район	0	0	0,00	0	0	0	0,00	0	0	0	0,00	0	0	0	0,00	0	0	0	0,00	0
Лобня городской округ	0	0	0,00	0	0	0	0,00	0	0	0	0,00	0	0	0	0,00	0	0	0	0,00	0
Лосино-Петровский городской округ	0	0	0,00	0	0	0	0,00	0	0	0	0,00	0	0	0	0,00	0	0	0	0,00	0
Лотошинский муниципальный район	0	0	0,00	0	0	0	0,00	0	0	0	0,00	0	0	0	0,00	0	0	0	0,00	0
Луховицкий муниципальный район	0	0	0,00	0	0	0	0,00	0	0	0	0,00	0	0	0	0,00	0	0	0	0,00	0
Лыткарино городской округ	0	0	0,00	0	0	0	0,00	0	0	0	0,00	0	0	0	0,00	0	0	0	0,00	0
Люберецкий муниципальный район	0	0	0,00	0	0	0	0,00	0	0	0	0,00	0	0	0	0,00	0	0	0	0,00	0
Можайский муниципальный район	0	0	0,00	0	0	0	0,00	0	0	0	0,00	0	0	0	0,00	0	0	0	0,00	0
Мытищи городской округ	0	0	0,00	0	0	0	0,00	0	0	0	0,00	0	0	0	0,00	0	0	0	0,00	0
Наро-Фоминский муниципальный район	0	0	0,00	0	0	0	0,00	0	0	0	0,00	0	0	0	0,00	0	0	0	0,00	0
Ногинский муниципальный район	0	0	0,00	0	0	0	0,00	0	0	0	0,00	0	0	0	0,00	0	0	0	0,00	0
Одинцовский муниципальный район	1	85	85,00	85	0	0	0,00	0	0	0	0,00	0	0	0	0,00	0	0	0	0,00	0

Муниципальное образование	Все участники				Выпускники текущего года				Обучающиеся образовательных учреждений среднего профессионального образования				Выпускники прошлых лет				Выпускники, не завершившие среднее (полное) общее образование (не прошедшие ГИА)			
	Кол-во	Мин	Сред	Макс	Кол-во	Мин	Сред	Макс	Кол-во	Мин	Сред	Макс	Кол-во	Мин	Сред	Макс	Кол-во	Мин	Сред	Макс
Озёры городской округ	0	0	0,00	0	0	0	0,00	0	0	0	0,00	0	0	0	0,00	0	0	0	0,00	0
Орехово-Зуево городской округ	0	0	0,00	0	0	0	0,00	0	0	0	0,00	0	0	0	0,00	0	0	0	0,00	0
Орехово-Зуевский муниципальный район	0	0	0,00	0	0	0	0,00	0	0	0	0,00	0	0	0	0,00	0	0	0	0,00	0
Павлово-Посадский муниципальный район	0	0	0,00	0	0	0	0,00	0	0	0	0,00	0	0	0	0,00	0	0	0	0,00	0
Подольск городской округ	1	59	59,00	59	1	59	59,00	59	0	0	0,00	0	0	0	0,00	0	0	0	0,00	0
Протвино городской округ	0	0	0,00	0	0	0	0,00	0	0	0	0,00	0	0	0	0,00	0	0	0	0,00	0
Пушкинский муниципальный район	0	0	0,00	0	0	0	0,00	0	0	0	0,00	0	0	0	0,00	0	0	0	0,00	0
Пушино городской округ	0	0	0,00	0	0	0	0,00	0	0	0	0,00	0	0	0	0,00	0	0	0	0,00	0
Раменский муниципальный район	0	0	0,00	0	0	0	0,00	0	0	0	0,00	0	0	0	0,00	0	0	0	0,00	0
Реутов городской округ	0	0	0,00	0	0	0	0,00	0	0	0	0,00	0	0	0	0,00	0	0	0	0,00	0
Рошаль городской округ	0	0	0,00	0	0	0	0,00	0	0	0	0,00	0	0	0	0,00	0	0	0	0,00	0
Рузский муниципальный район	0	0	0,00	0	0	0	0,00	0	0	0	0,00	0	0	0	0,00	0	0	0	0,00	0
Сергиево-Посадский муниципальный район	0	0	0,00	0	0	0	0,00	0	0	0	0,00	0	0	0	0,00	0	0	0	0,00	0
Серебряные Пруды городской округ	0	0	0,00	0	0	0	0,00	0	0	0	0,00	0	0	0	0,00	0	0	0	0,00	0
Серпухов городской округ	0	0	0,00	0	0	0	0,00	0	0	0	0,00	0	0	0	0,00	0	0	0	0,00	0
Серпуховский муниципальный район	0	0	0,00	0	0	0	0,00	0	0	0	0,00	0	0	0	0,00	0	0	0	0,00	0
Солнечногорский муниципальный район	0	0	0,00	0	0	0	0,00	0	0	0	0,00	0	0	0	0,00	0	0	0	0,00	0
Ступинский муниципальный район	0	0	0,00	0	0	0	0,00	0	0	0	0,00	0	0	0	0,00	0	0	0	0,00	0
Талдомский муниципальный район	0	0	0,00	0	0	0	0,00	0	0	0	0,00	0	0	0	0,00	0	0	0	0,00	0
Фрязино городской округ	0	0	0,00	0	0	0	0,00	0	0	0	0,00	0	0	0	0,00	0	0	0	0,00	0
Химки городской округ	1	51	51,00	51	0	0	0,00	0	0	0	0,00	0	1	51	51,00	51	0	0	0,00	0
Черноголовка городской округ	0	0	0,00	0	0	0	0,00	0	0	0	0,00	0	0	0	0,00	0	0	0	0,00	0
Чеховский муниципальный район	0	0	0,00	0	0	0	0,00	0	0	0	0,00	0	0	0	0,00	0	0	0	0,00	0
Шатурский муниципальный район	0	0	0,00	0	0	0	0,00	0	0	0	0,00	0	0	0	0,00	0	0	0	0,00	0
Шаховская городской округ	0	0	0,00	0	0	0	0,00	0	0	0	0,00	0	0	0	0,00	0	0	0	0,00	0
Щелковский муниципальный район	0	0	0,00	0	0	0	0,00	0	0	0	0,00	0	0	0	0,00	0	0	0	0,00	0
Электрогорск городской округ	0	0	0,00	0	0	0	0,00	0	0	0	0,00	0	0	0	0,00	0	0	0	0,00	0
Электросталь городской округ	0	0	0,00	0	0	0	0,00	0	0	0	0,00	0	0	0	0,00	0	0	0	0,00	0
Власиха ЗАТО городской округ	0	0	0,00	0	0	0	0,00	0	0	0	0,00	0	0	0	0,00	0	0	0	0,00	0
Восход ЗАТО городской округ	0	0	0,00	0	0	0	0,00	0	0	0	0,00	0	0	0	0,00	0	0	0	0,00	0
Звёздный городок ЗАТО городской округ	0	0	0,00	0	0	0	0,00	0	0	0	0,00	0	0	0	0,00	0	0	0	0,00	0
Молодёжный ЗАТО городской округ	0	0	0,00	0	0	0	0,00	0	0	0	0,00	0	0	0	0,00	0	0	0	0,00	0
Литература																				
Балашиха городской округ	185	12	57,26	96	167	12	57,93	96	3	20	34,33	63	15	24	54,33	82	0	0	0,00	0
Бронницы городской округ	11	41	61,73	82	9	41	62,11	82	1	49	49,00	49	1	71	71,00	71	0	0	0,00	0
Волоколамский муниципальный район	14	44	63,29	78	12	49	64,92	78	0	0	0,00	0	2	44	53,50	63	0	0	0,00	0
Воскресенский муниципальный район	32	8	51,03	82	31	8	51,29	82	1	43	43,00	43	0	0	0,00	0	0	0	0,00	0
Дзержинский городской округ	22	28	61,36	91	20	38	63,80	91	1	28	28,00	28	1	46	46,00	46	0	0	0,00	0
Дмитровский муниципальный район	46	35	61,28	91	41	35	61,54	91	0	0	0,00	0	5	40	59,20	78	0	0	0,00	0
Долгопрудный городской округ	44	37	62,64	96	40	37	62,08	96	0	0	0,00	0	4	47	68,25	91	0	0	0,00	0
Домодедово городской округ	59	34	58,90	91	55	34	59,20	91	1	53	53,00	53	3	38	55,33	69	0	0	0,00	0
Дубна городской округ	40	34	62,05	91	34	35	63,21	91	0	0	0,00	0	6	34	55,50	72	0	0	0,00	0
Егорьевск городской округ	29	34	61,76	96	27	34	62,33	96	0	0	0,00	0	2	46	54,00	62	0	0	0,00	0
Жуковский городской округ	52	4	64,98	100	40	41	66,10	100	2	4	28,50	53	10	40	67,80	100	0	0	0,00	0
Зарайский муниципальный район	12	35	61,17	73	12	35	61,17	73	0	0	0,00	0	0	0	0,00	0	0	0	0,00	0
Звенигород городской округ	17	35	55,88	72	16	35	56,69	72	0	0	0,00	0	1	43	43,00	43	0	0	0,00	0
Ивантеевка городской округ	25	35	60,84	91	22	35	60,59	91	0	0	0,00	0	3	44	62,67	78	0	0	0,00	0
Истринский муниципальный район	54	16	55,06	100	48	16	55,08	100	0	0	0,00	0	6	16	54,83	100	0	0	0,00	0
Кашира городской округ	15	28	62,53	100	13	28	60,15	73	0	0	0,00	0	2	56	78,00	100	0	0	0,00	0
Клинский муниципальный район	51	20	58,47	87	45	20	59,20	87	1	28	28,00	28	5	49	58,00	72	0	0	0,00	0
Коломна городской округ	76	20	64,96	96	71	40	65,45	96	1	82	82,00	82	4	20	52,00	69	0	0	0,00	0
Коломенский муниципальный район	6	24	47,83	62	6	24	47,83	62	0	0	0,00	0	0	0	0,00	0	0	0	0,00	0
Королев городской округ	101	16	62,54	96	90	16	63,79	96	1	65	65,00	65	10	34	51,10	66	0	0	0,00	0
Котельники городской округ	6	46	62,83	73	5	46	60,80	73	0	0	0,00	0	1	73	73,00	73	0	0	0,00	0
Красноармейск городской округ	14	37	59,14	96	12	41	62,00	96	0	0	0,00	0	2	37	42,00	47	0	0	0,00	0
Красногорский муниципальный район	86	20	61,95	100	77	20	63,22	100	0	0	0,00	0	8	35	54,50	87	1	24	24,00	24
Краснознаменск городской округ	15	52	69,93	100	14	52	71,07	100	0	0	0,00	0	1	54	54,00	54	0	0	0,00	0
Ленинский муниципальный район	65	28	62,86	100	57	28	63,54	100	0	0	0,00	0	8	32	58,00	91	0	0	0,00	0
Лобня городской округ	39	4	58,64	91	32	34	61,13	91	1	60	60,00	60	6	4	45,17	66	0	0	0,00	0
Лосино-Петровский городской округ	12	16	49,42	65	11	16	48,18	65	0	0	0,00	0	1	63	63,00	63	0	0	0,00	0
Лотошинский муниципальный район	1	69	69,00	69	1	69	69,00	69	0	0	0,00	0	0	0	0,00	0	0	0	0,00	0
Луховицкий муниципальный район	8	43	59,25	78	7	47	61,57	78	0	0	0,00	0	1	43	43,00	43	0	0	0,00	0
Лыткарино городской округ	18	43	59,61	78	14	44	60,86	78	0	0	0,00	0	4	43	55,25	62	0	0	0,00	0

Муниципальное образование	Все участники				Выпускники текущего года				Обучающиеся образовательных учреждений среднего профессионального образования				Выпускники прошлых лет				Выпускники, не завершившие среднее (полное) общее образование (не прошедшие ГИА)			
	Кол-во	Мин	Сред	Макс	Кол-во	Мин	Сред	Макс	Кол-во	Мин	Сред	Макс	Кол-во	Мин	Сред	Макс	Кол-во	Мин	Сред	Макс
Люберецкий муниципальный район	114	12	59,56	100	104	24	60,00	96	0	0	0,00	0	10	12	55,00	100	0	0	0,00	0
Можайский муниципальный район	28	12	54,93	82	27	12	54,85	82	0	0	0,00	0	1	57	57,00	57	0	0	0,00	0
Мытищи городской округ	99	24	62,14	100	94	24	63,15	100	0	0	0,00	0	5	24	43,20	60	0	0	0,00	0
Наро-Фоминский муниципальный район	40	12	56,80	91	35	37	60,31	91	2	37	45,50	54	3	12	23,33	34	0	0	0,00	0
Ногинский муниципальный район	58	12	62,81	96	53	12	63,19	96	2	63	64,50	66	3	37	55,00	68	0	0	0,00	0
Одинцовский муниципальный район	174	8	58,76	100	153	12	59,65	100	2	65	68,50	72	19	8	50,63	96	0	0	0,00	0
Озёры городской округ	4	44	57,75	68	4	44	57,75	68	0	0	0,00	0	0	0	0,00	0	0	0	0,00	0
Орехово-Зуево городской округ	47	40	63,66	100	44	40	64,07	100	0	0	0,00	0	3	52	57,67	65	0	0	0,00	0
Орехово-Зуевский муниципальный район	17	38	62,18	78	15	40	63,07	78	0	0	0,00	0	2	38	55,50	73	0	0	0,00	0
Павлово-Посадский муниципальный район	30	12	52,10	87	28	12	52,21	87	1	35	35,00	35	1	66	66,00	66	0	0	0,00	0
Подольск городской округ	129	0	58,53	96	116	0	59,37	96	0	0	0,00	0	12	16	52,25	96	1	37	37,00	37
Протвино городской округ	9	38	60,22	78	6	50	62,83	78	0	0	0,00	0	3	38	55,00	78	0	0	0,00	0
Пушкинский муниципальный район	70	20	61,01	100	62	20	62,35	100	3	34	45,00	54	5	41	54,00	66	0	0	0,00	0
Пушино городской округ	8	46	62,13	78	8	46	62,13	78	0	0	0,00	0	0	0	0,00	0	0	0	0,00	0
Раменский муниципальный район	76	8	63,25	100	68	8	64,18	100	0	0	0,00	0	8	46	55,38	68	0	0	0,00	0
Реутов городской округ	31	32	62,90	100	26	37	63,77	100	0	0	0,00	0	5	32	58,40	87	0	0	0,00	0
Рошаль городской округ	4	53	65,25	72	4	53	65,25	72	0	0	0,00	0	0	0	0,00	0	0	0	0,00	0
Рузский муниципальный район	12	12	44,50	73	12	12	44,50	73	0	0	0,00	0	0	0	0,00	0	0	0	0,00	0
Сергиево-Посадский муниципальный район	80	8	59,49	91	68	8	60,50	91	2	44	52,00	60	10	28	54,10	71	0	0	0,00	0
Серебряные Пруды городской округ	5	38	48,00	78	5	38	48,00	78	0	0	0,00	0	0	0	0,00	0	0	0	0,00	0
Серпухов городской округ	44	4	57,93	96	40	4	58,20	96	0	0	0,00	0	4	40	55,25	72	0	0	0,00	0
Серпуховский муниципальный район	5	44	52,00	65	5	44	52,00	65	0	0	0,00	0	0	0	0,00	0	0	0	0,00	0
Солнечногорский муниципальный район	45	28	58,91	100	42	28	59,07	100	0	0	0,00	0	3	52	56,67	59	0	0	0,00	0
Ступинский муниципальный район	28	28	59,71	96	26	37	59,54	82	0	0	0,00	0	2	28	62,00	96	0	0	0,00	0
Талдомский муниципальный район	11	41	55,36	71	8	41	57,75	71	3	41	49,00	56	0	0	0,00	0	0	0	0,00	0
Фрязино городской округ	18	28	58,94	91	14	28	58,71	91	0	0	0,00	0	4	46	59,75	68	0	0	0,00	0
Химки городской округ	111	8	60,64	96	99	8	61,69	96	2	53	56,00	59	10	34	51,20	66	0	0	0,00	0
Черноголовка городской округ	12	37	64,92	96	8	46	68,25	96	0	0	0,00	0	4	37	58,25	71	0	0	0,00	0
Чеховский муниципальный район	48	24	59,94	87	42	24	59,95	87	0	0	0,00	0	6	32	59,83	78	0	0	0,00	0
Шатурский муниципальный район	16	32	57,88	73	15	32	58,00	73	0	0	0,00	0	1	56	56,00	56	0	0	0,00	0
Шаховская городской округ	6	62	72,00	100	5	63	74,00	100	0	0	0,00	0	1	62	62,00	62	0	0	0,00	0
Щелковский муниципальный район	71	28	62,83	100	64	28	63,39	100	1	32	32,00	32	6	38	62,00	100	0	0	0,00	0
Электрогорск городской округ	4	40	54,25	71	4	40	54,25	71	0	0	0,00	0	0	0	0,00	0	0	0	0,00	0
Электросталь городской округ	67	32	62,31	100	58	32	62,14	100	2	73	75,50	78	7	47	60,00	71	0	0	0,00	0
Власиха ЗАТО городской округ	8	54	71,63	96	8	54	71,63	96	0	0	0,00	0	0	0	0,00	0	0	0	0,00	0
Восход ЗАТО городской округ	1	34	34,00	34	1	34	34,00	34	0	0	0,00	0	0	0	0,00	0	0	0	0,00	0
Звёздный городок ЗАТО городской округ	3	46	54,67	62	3	46	54,67	62	0	0	0,00	0	0	0	0,00	0	0	0	0,00	0
Молодёжный ЗАТО городской округ	5	47	63,40	73	5	47	63,40	73	0	0	0,00	0	0	0	0,00	0	0	0	0,00	0

1.23. ЗАВИСИМОСТЬ ТЕСТОВОГО БАЛЛА ОТ ГЕНДЕРНОГО ПРИЗНАКА (ВСЕ КАТЕГОРИИ)

Предмет	Пол	% юношей и девушек от общего количества участников	Средний балл
Русский язык	Юноши	47,09	67,69
	Девушки	52,91	74,82
Математика профильная	Юноши	52,56	45,53
	Девушки	47,44	44,80
Физика	Юноши	80,87	51,46
	Девушки	19,13	55,14
Химия	Юноши	34,28	53,95
	Девушки	65,72	56,56
Информатика и ИКТ	Юноши	77,61	55,23
	Девушки	22,39	60,10
Биология	Юноши	32,52	50,94
	Девушки	67,48	55,03
История	Юноши	43,21	50,45
	Девушки	56,79	51,76
География	Юноши	63,58	57,30
	Девушки	36,42	61,01
Английский язык	Юноши	32,15	69,11
	Девушки	67,85	71,76
Немецкий язык	Юноши	26,92	71,10
	Девушки	73,08	64,72

Предмет	Пол	% юношей и девушек от общего количества участников	Средний балл
Французский язык	Юноши	19,40	71,23
	Девушки	80,60	71,59
Обществознание	Юноши	41,00	51,38
	Девушки	59,00	55,62
Испанский язык	Юноши	33,33	55
	Девушки	66,67	56,25
Литература	Юноши	17,19	53,72
	Девушки	82,81	61,50
Математика базовая	Юноши	45,53	4,26
	Девушки	54,47	4,24

1.24. ОСНОВНЫЕ РЕЗУЛЬТАТЫ ЕГЭ

Русский язык								
Критерии	Количество участников всех категорий	В % к общему числу участников ЕГЭ по предмету	Количество выпускников общеобразовательных организаций текущего года	Из них			В % к числу обучающихся образовательной организации среднего профессионального образования по предмету	
				В % к числу выпускников общеобразовательных организаций текущего года по предмету	Количество выпускников прошлых лет	В % к числу выпускников прошлых лет по предмету		Количество обучающихся среднего профессионального образования
Критерии	Участники, набравших баллов ниже минимального значения	39	0,12	22	0,07	12	3	0,76
	Участников, получивших от 81 до 100 баллов	9737	30,4	9455	31,01	222	58	14,68
	Участников, получивших 100 баллов	226	0,71	223	0,73	2	0	0
Математика профильная								
Критерии	Количество участников всех категорий	В % к общему числу участников ЕГЭ по предмету	Количество выпускников общеобразовательных организаций текущего года	Из них			В % к числу обучающихся образовательной организации среднего профессионального образования по предмету	
				В % к числу выпускников общеобразовательных организаций текущего года по предмету	Количество выпускников прошлых лет	В % к числу выпускников прошлых лет по предмету		Количество обучающихся среднего профессионального образования
Критерии	Участники, набравших баллов ниже минимального значения	3768	17,39	3168	15,49	473	113	56,5
	Участников, получивших от 81 до 100 баллов	720	3,32	703	3,44	17	0	0
	Участников, получивших 100 баллов	20	0,09	20	0,1	0	0	0
Физика								
Критерии	Количество участников всех категорий	В % к общему числу участников ЕГЭ по предмету	Количество выпускников общеобразовательных организаций текущего года	Из них			В % к числу обучающихся образовательной организации среднего профессионального образования по предмету	
				В % к числу выпускников общеобразовательных организаций текущего года по предмету	Количество выпускников прошлых лет	В % к числу выпускников прошлых лет по предмету		Количество обучающихся среднего профессионального образования
Критерии	Участники, набравших баллов ниже минимального значения	312	4,32	213	3,17	88	10	15,63
	Участников, получивших от 81 до 100 баллов	368	5,09	359	5,34	9	0	0
	Участников, получивших 100 баллов	10	0,14	10	0,15	0	0	0

Химия							
Критерии	Количество участников во всех категориях	В % к общему числу участников ЕГЭ по предмету	Количество выпускников общеобразовательных организаций текущего года	Из них			В % к числу обучающихся в профессиональном образовании по предмету
				В % к числу выпускников общеобразовательных организаций текущего года по предмету	Количество выпускников прошлых лет	В % к числу выпускников прошлых лет по предмету	
Участники, набравших баллов ниже минимального значения	409	12,9	301	10,64	70	28,57	37
Участников, получивших от 81 до 100 баллов	217	6,84	213	7,53	4	1,63	0
Участников, получивших 100 баллов	21	0,66	21	0,74	0	0	0
Информатика и ИКТ							
Критерии	Количество участников во всех категориях	В % к общему числу участников ЕГЭ по предмету	Количество выпускников общеобразовательных организаций текущего года	Из них			В % к числу обучающихся в профессиональном образовании по предмету
				В % к числу выпускников общеобразовательных организаций текущего года по предмету	Количество выпускников прошлых лет	В % к числу выпускников прошлых лет по предмету	
Участники, набравших баллов ниже минимального значения	373	11,91	315	10,66	35	27,13	22
Участников, получивших от 81 до 100 баллов	259	8,27	253	8,56	6	4,65	0
Участников, получивших 100 баллов	10	0,32	10	0,34	0	0	0
Биология							
Критерии	Количество участников во всех категориях	В % к общему числу участников ЕГЭ по предмету	Количество выпускников общеобразовательных организаций текущего года	Из них			В % к числу обучающихся в профессиональном образовании по предмету
				В % к числу выпускников общеобразовательных организаций текущего года по предмету	Количество выпускников прошлых лет	В % к числу выпускников прошлых лет по предмету	
Участники, набравших баллов ниже минимального значения	842	15,11	726	14,59	96	21,01	18
Участников, получивших от 81 до 100 баллов	444	7,97	421	8,46	19	4,16	4
Участников, получивших 100 баллов	5	0,09	4	0,08	1	0,22	0

История											
Критерии	Количество участников во всех категориях	В % к общему числу участников ЕГЭ по предмету	Количество выпускников общеобразовательных организаций текущего года	В % к числу выпускников общеобразовательных организаций текущего года по предмету	Количество выпускников прошлых лет	В % к числу выпускников прошлых лет по предмету	Количество обучающихся вательной организации среднего профессионального образования по предмету	В % к числу обучающихся вательной организации среднего профессионального образования по предмету	Из них		
										Количество обучающихся вательной организации среднего профессионального образования	В % к числу обучающихся вательной организации среднего профессионального образования
Критерии	Участники, набравших баллов ниже минимального значения	562	10,35	460	9,3	87	20,23	13	26		
	Участников, получивших от 81 до 100 баллов	310	5,71	294	5,94	15	3,49	0	0		
	Участников, получивших 100 баллов	11	0,2	11	0,22	0	0	0	0		
География											
Критерии	Количество участников во всех категориях	В % к общему числу участников ЕГЭ по предмету	Количество выпускников общеобразовательных организаций текущего года	В % к числу выпускников общеобразовательных организаций текущего года по предмету	Количество выпускников прошлых лет	В % к числу выпускников прошлых лет по предмету	Количество обучающихся вательной организации среднего профессионального образования по предмету	В % к числу обучающихся вательной организации среднего профессионального образования по предмету	Из них		
										Количество обучающихся вательной организации среднего профессионального образования	В % к числу обучающихся вательной организации среднего профессионального образования
										Участники, набравших баллов ниже минимального значения	43
Участников, получивших от 81 до 100 баллов	87	13,66	84	13,91	2	9,09	0	0			
Участников, получивших 100 баллов	11	1,73	10	1,66	0	0	0	0			
Английский язык											
Критерии	Количество участников во всех категориях	В % к общему числу участников ЕГЭ по предмету	Количество выпускников общеобразовательных организаций текущего года	В % к числу выпускников общеобразовательных организаций текущего года по предмету	Количество выпускников прошлых лет	В % к числу выпускников прошлых лет по предмету	Количество обучающихся вательной организации среднего профессионального образования по предмету	В % к числу обучающихся вательной организации среднего профессионального образования по предмету	Из них		
										Количество обучающихся вательной организации среднего профессионального образования	В % к числу обучающихся вательной организации среднего профессионального образования
										Участники, набравших баллов ниже минимального значения	54
Участников, получивших от 81 до 100 баллов	1938	37,13	1874	37,87	59	25	4	11,76			
Участников, получивших 100 баллов	0	0	0	0	0	0	0	0			

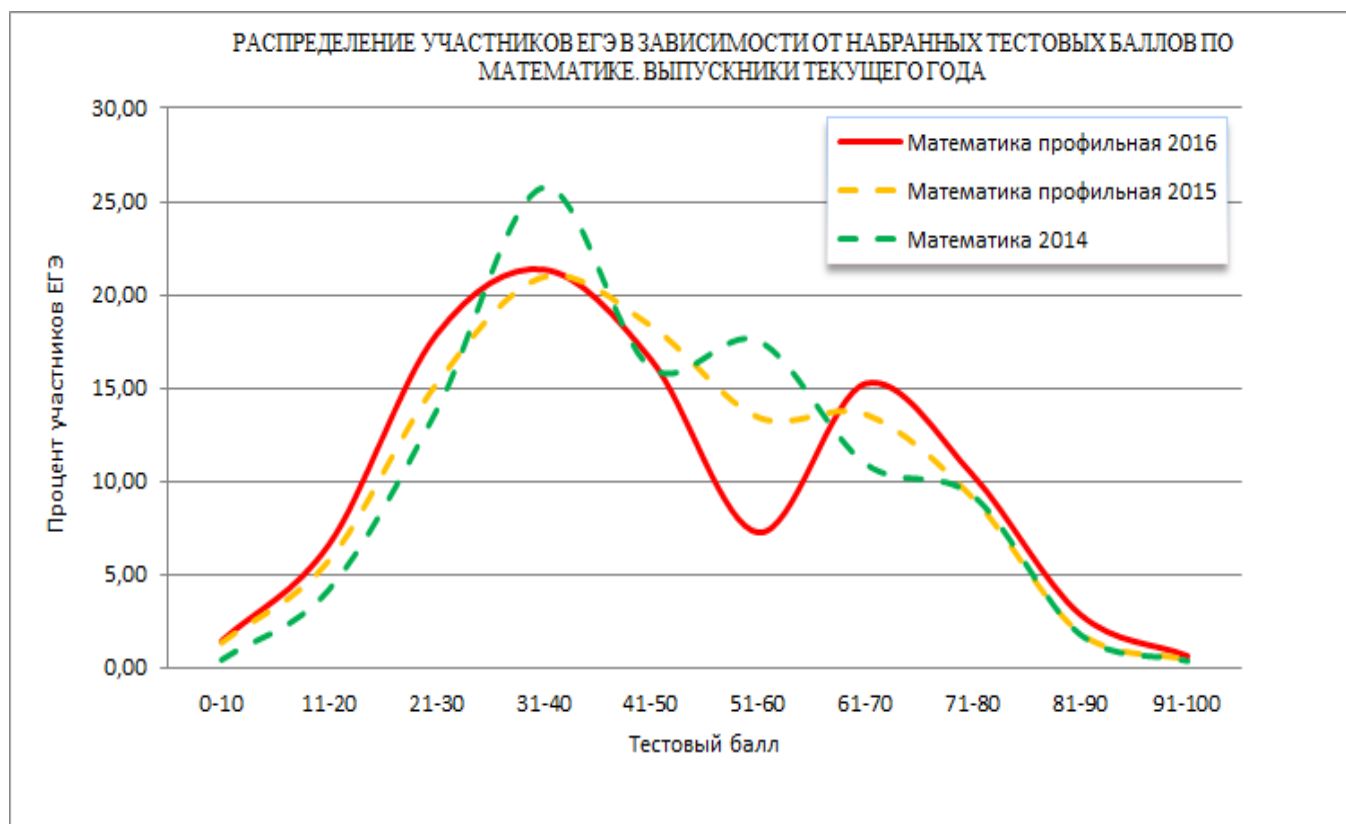
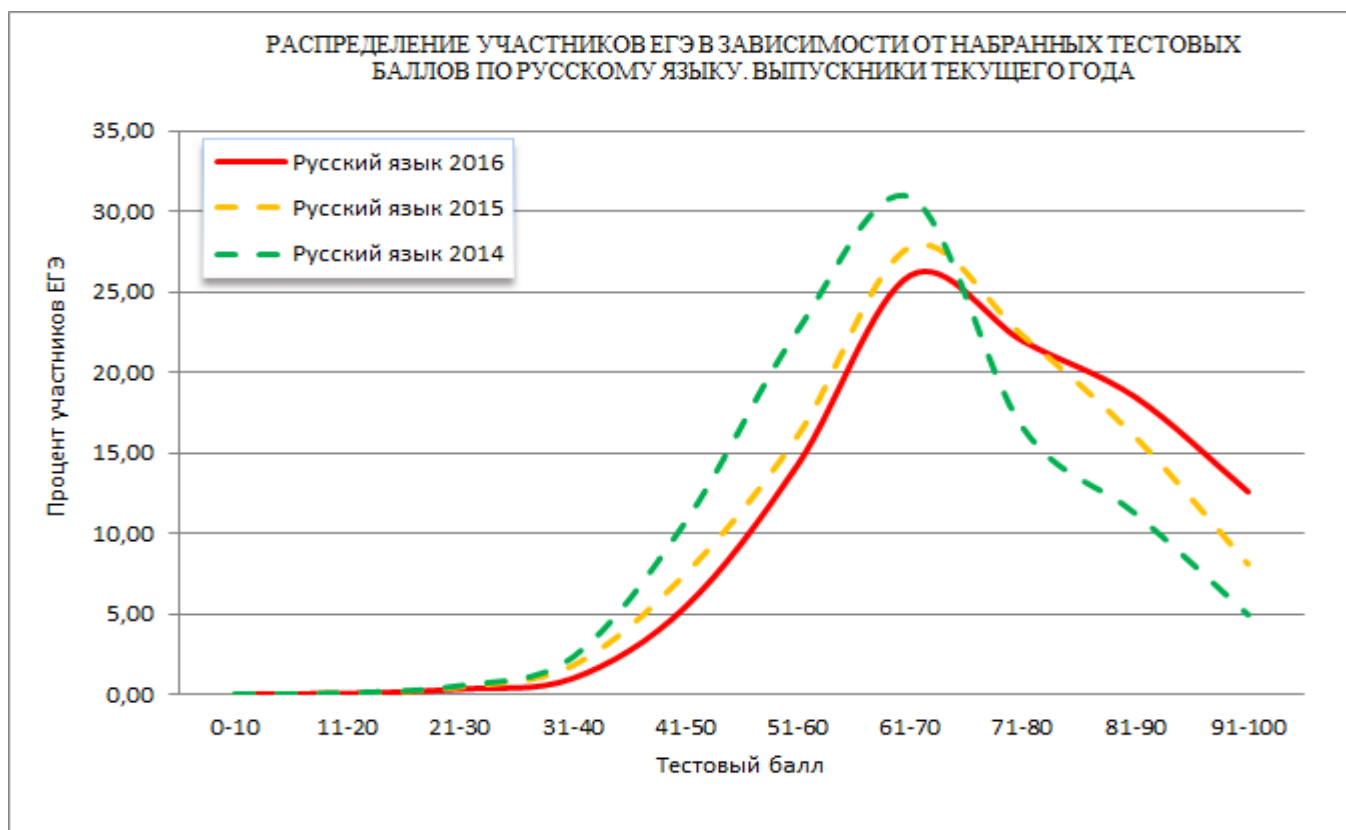
Немецкий язык										
Критерии	Количество участников всех категорий	В % к общему числу участников ЕГЭ по предмету	Количество выпускников образовательных организаций текущего года	В % к числу выпускников образовательных организаций текущего года по предмету	Из них					В % к числу обучающихся образовательной организации среднего профессионального образования по предмету
					Количество выпускников образовательных организаций текущего года	Количество выпускников прошлых лет	В % к числу выпускников прошлых лет по предмету	Количество обучающихся среднего профессионального образования	В % к числу обучающихся образовательной организации среднего профессионального образования по предмету	
Участники, набравших баллов ниже минимального значения	2	2,56	2	2,78	0	0	0	0	0	0
Участников, получивших от 81 до 100 баллов	29	37,18	27	37,5	2	33,33	0	0	0	0
Участников, получивших 100 баллов	0	0	0	0	0	0	0	0	0	0
Французский язык										
Критерии	Количество участников всех категорий	В % к общему числу участников ЕГЭ по предмету	Количество выпускников образовательных организаций текущего года	В % к числу выпускников образовательных организаций текущего года по предмету	Из них					В % к числу обучающихся образовательной организации среднего профессионального образования по предмету
					Количество выпускников образовательных организаций текущего года	Количество выпускников прошлых лет	В % к числу выпускников прошлых лет по предмету	Количество обучающихся среднего профессионального образования	В % к числу обучающихся образовательной организации среднего профессионального образования по предмету	
Участники, набравших баллов ниже минимального значения	2	2,99	0	0	1	25	0	0	0	0
Участников, получивших от 81 до 100 баллов	27	40,30	26	41,94	1	25	0	0	0	0
Участников, получивших 100 баллов	0	0	0	0	0	0	0	0	0	0
Обществознание										
Критерии	Количество участников всех категорий	В % к общему числу участников ЕГЭ по предмету	Количество выпускников образовательных организаций текущего года	В % к числу выпускников образовательных организаций текущего года по предмету	Из них					В % к числу обучающихся образовательной организации среднего профессионального образования по предмету
					Количество выпускников образовательных организаций текущего года	Количество выпускников прошлых лет	В % к числу выпускников прошлых лет по предмету	Количество обучающихся среднего профессионального образования	В % к числу обучающихся образовательной организации среднего профессионального образования по предмету	
Участники, набравших баллов ниже минимального значения	2846	15,37	2549	14,59	240	26,88	44	31,65	0	0
Участников, получивших от 81 до 100 баллов	560	3,02	543	3,11	17	1,9	0	0	0	0
Участников, получивших 100 баллов	1	0,01	1	0,01	0	0	0	0	0	0

Испанский язык									
Критерии	Количество участников всех категорий	В % к общему числу участников ЕГЭ по предмету	Количество выпускников общеобразовательных организаций текущего года	В % к числу выпускников общеобразовательных организаций текущего года по предмету	Количество выпускников прошлых лет	Из них			
						Количество выпускников прошлых лет по предмету	Количество обучающихся вательной организации среднего профессионального образования	В % к числу обучающихся вательной организации среднего профессионального образования по предмету	В % к числу обучающихся вательной организации среднего профессионального образования по предмету
Участники, набравших баллов ниже минимального значения Участников, получивших от 81 до 100 баллов Участников, получивших 100 баллов	0	0	0	0	0	0	0	0	0
	1	16,67	0	0	0	0	0	0	0
	0	0	0	0	0	0	0	0	0
Литература									
Критерии	Количество участников всех категорий	В % к общему числу участников ЕГЭ по предмету	Количество выпускников общеобразовательных организаций текущего года	В % к числу выпускников общеобразовательных организаций текущего года по предмету	Количество выпускников прошлых лет	Из них			
						Количество выпускников прошлых лет по предмету	Количество обучающихся вательной организации среднего профессионального образования	В % к числу обучающихся вательной организации среднего профессионального образования по предмету	В % к числу обучающихся вательной организации среднего профессионального образования по предмету
Участники, набравших баллов ниже минимального значения Участников, получивших от 81 до 100 баллов Участников, получивших 100 баллов	85	3,16	61	2,53	18	7,2	5	15,15	
	258	9,58	240	9,97	17	6,8	1	3,03	
	25	0,93	20	0,83	5	2	0	0	

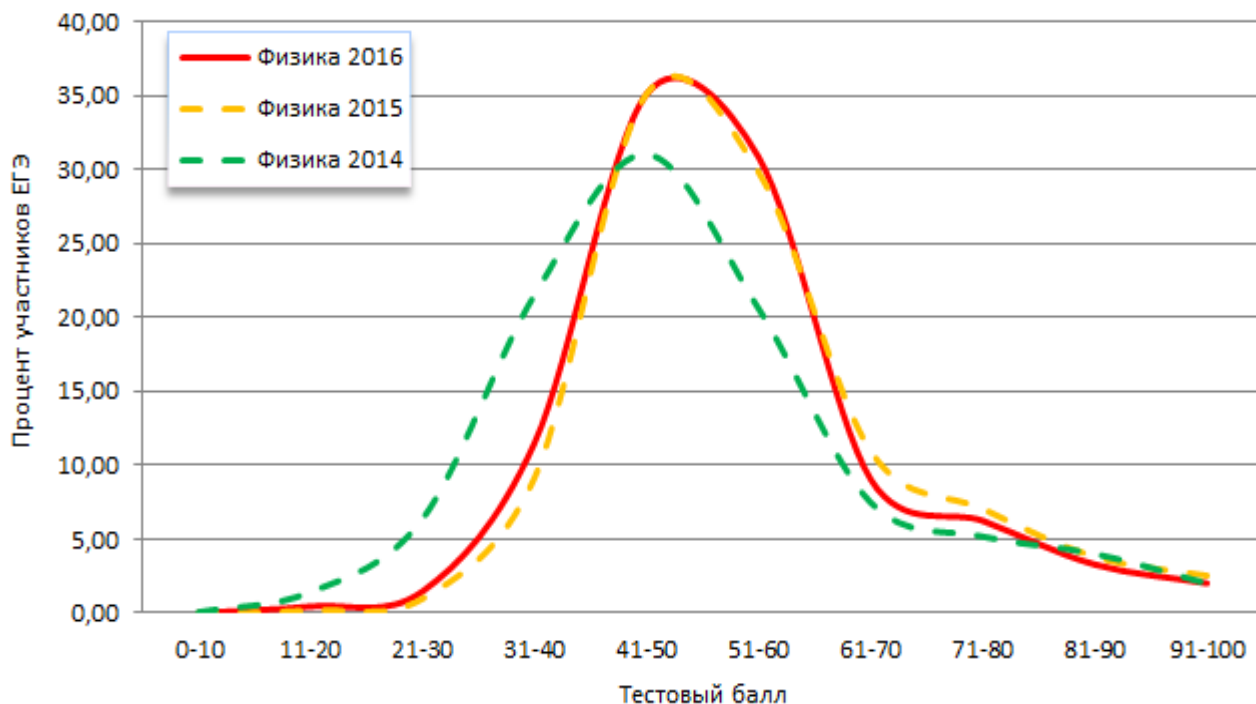
1.25. КОЛИЧЕСТВО УЧАСТНИКОВ ЭКЗАМЕНОВ, ПРИСТУПИВШИХ К ЗАДАНИЮ "С" ЗА ТРИ ГОДА, %

Предмет	2014		2015		2016	
	Все категории	Выпускники общеобразовательного учреждения текущего года	Все категории	Выпускники общеобразовательного учреждения текущего года	Все категории	Выпускники общеобразовательного учреждения текущего года
Русский язык	98,76	99,03	99,21	99,39	75,58	75,56
Математика	64,33	65,07	-	-	-	-
Математика профильная	-	-	75,58	76,40	84,71	86,07
Физика	76,22	77,79	77,43	80,18	76,07	78,38
Химия	93,89	94,47	95,03	95,65	94,64	95,69
Информатика и ИКТ	79,41	80,60	80,60	81,43	85,05	86,19
Биология	94,59	95,02	97,82	98,01	87,92	87,94
История	94,10	94,96	95,93	96,65	97,7	97,96
География	92,05	92,35	94,97	95,51	85,09	85,76
Английский язык	98,28	98,48	98,40	98,73	99	99,21
Немецкий язык	93,67	94,59	96,47	96,05	97,44	97,22
Французский язык	97,85	98,88	97,80	97,70	97,01	100
Обществознание	98,50	98,83	98,71	98,93	75,46	75,32
Испанский язык	100,00	100,00	100,00	100,00	100	100
Литература	98,88	99,18	99,52	99,58	89,86	89,83

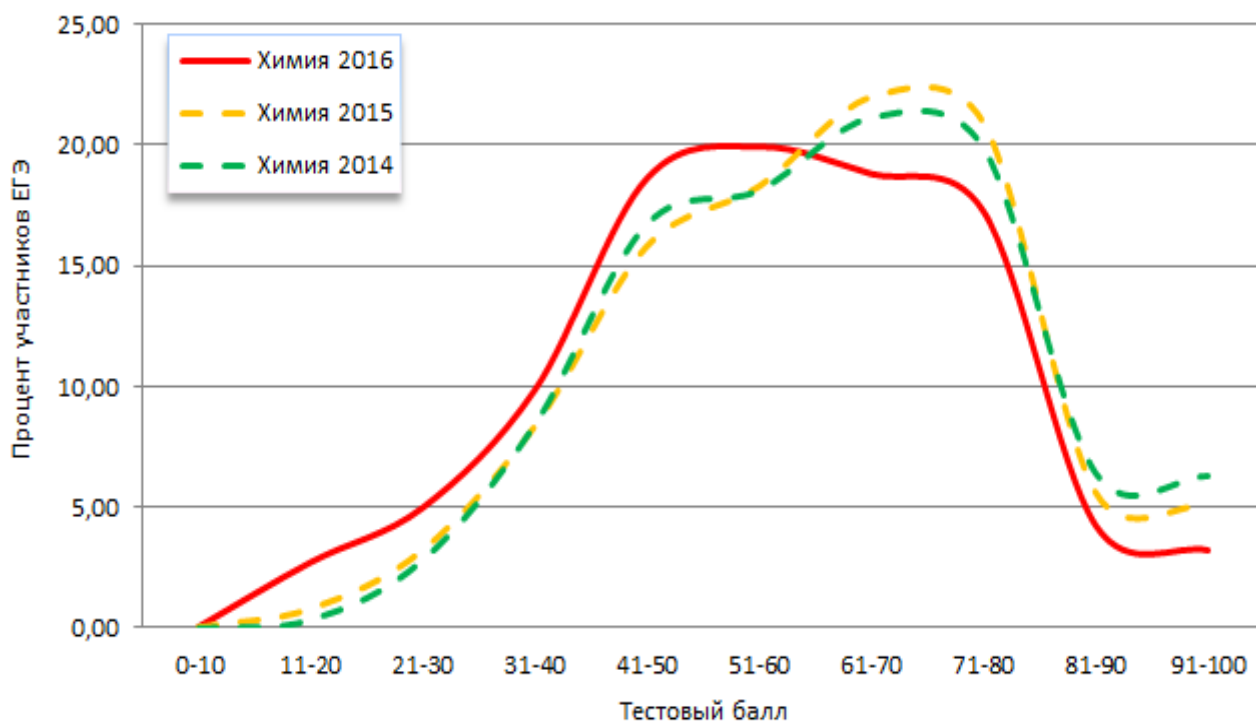
1.26 ДИАГРАММЫ РАСПРЕДЕЛЕНИЯ УЧАСТНИКОВ ЕГЭ В ЗАВИСИМОСТИ ОТ НАБРАННЫХ ТЕСТОВЫХ БАЛЛОВ ПО ПРЕДМЕТАМ. ВЫПУСКНИКИ ТЕКУЩЕГО ГОДА



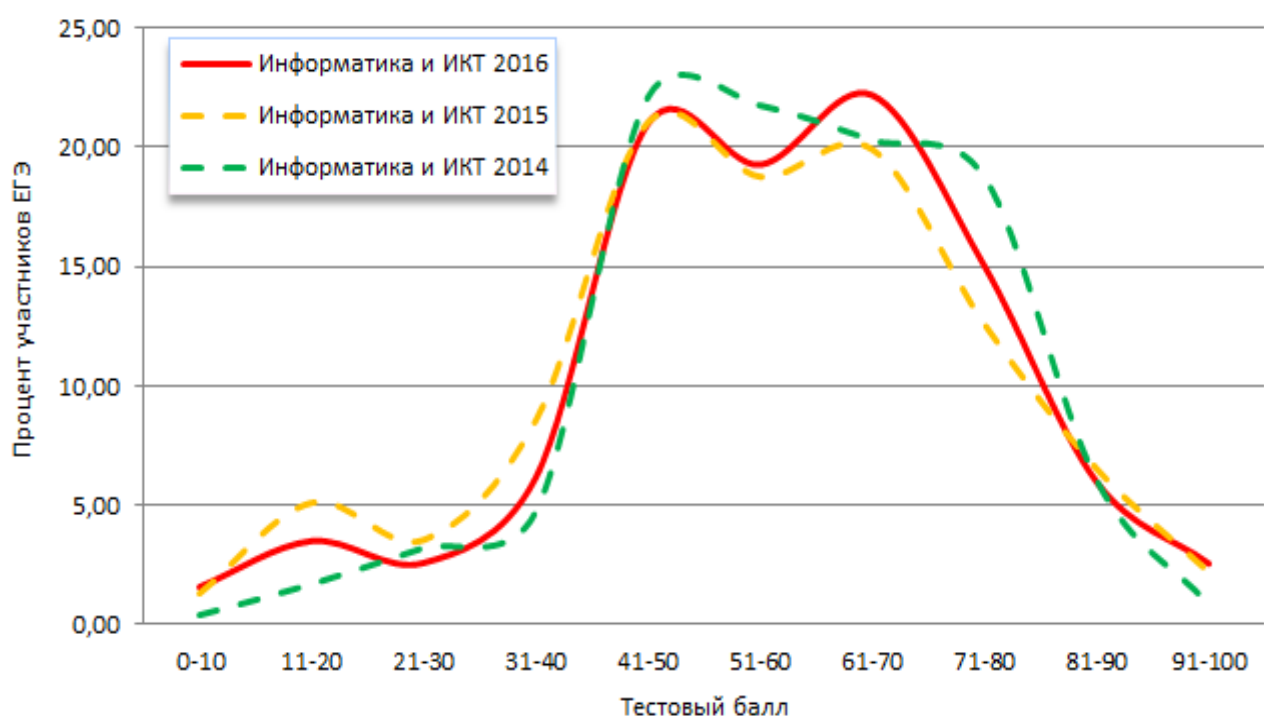
РАСПРЕДЕЛЕНИЕ УЧАСТНИКОВ ЕГЭ В ЗАВИСИМОСТИ ОТ НАБРАННЫХ ТЕСТОВЫХ БАЛЛОВ ПО ФИЗИКЕ. ВЫПУСКНИКИ ТЕКУЩЕГО ГОДА



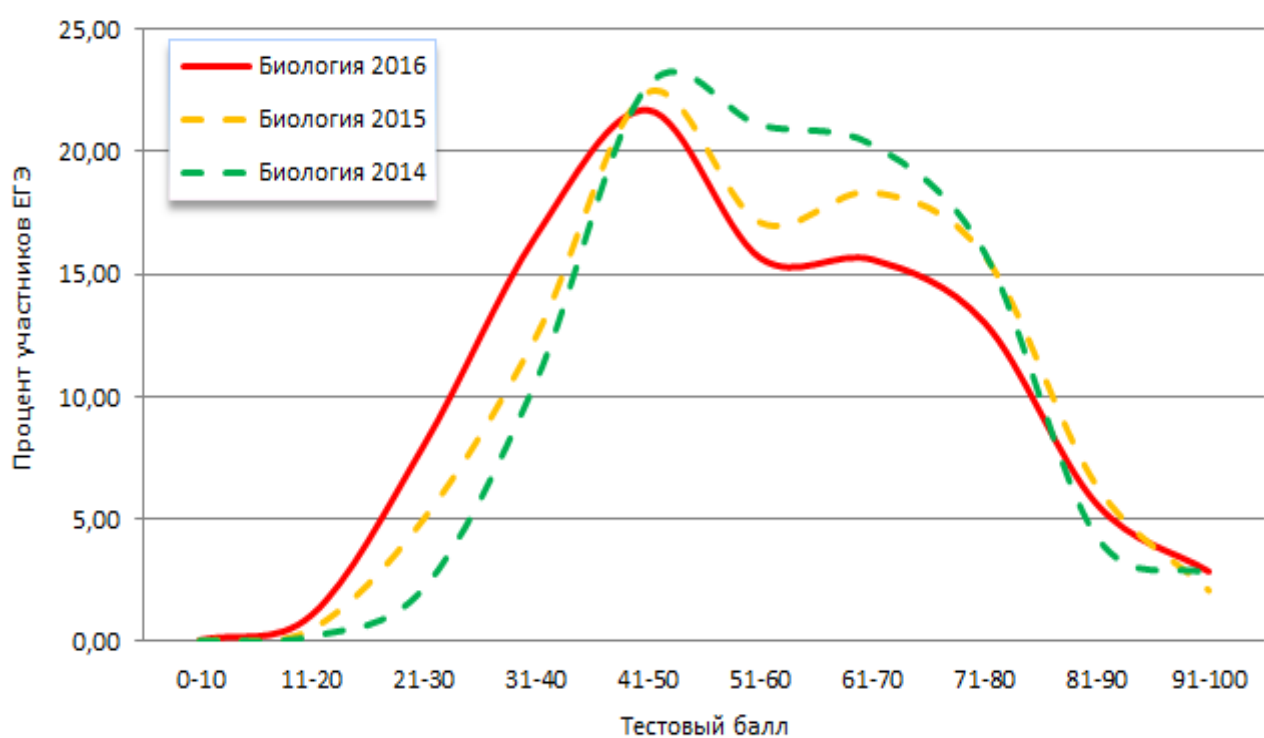
РАСПРЕДЕЛЕНИЕ УЧАСТНИКОВ ЕГЭ В ЗАВИСИМОСТИ ОТ НАБРАННЫХ ТЕСТОВЫХ БАЛЛОВ ПО ХИМИИ. ВЫПУСКНИКИ ТЕКУЩЕГО ГОДА



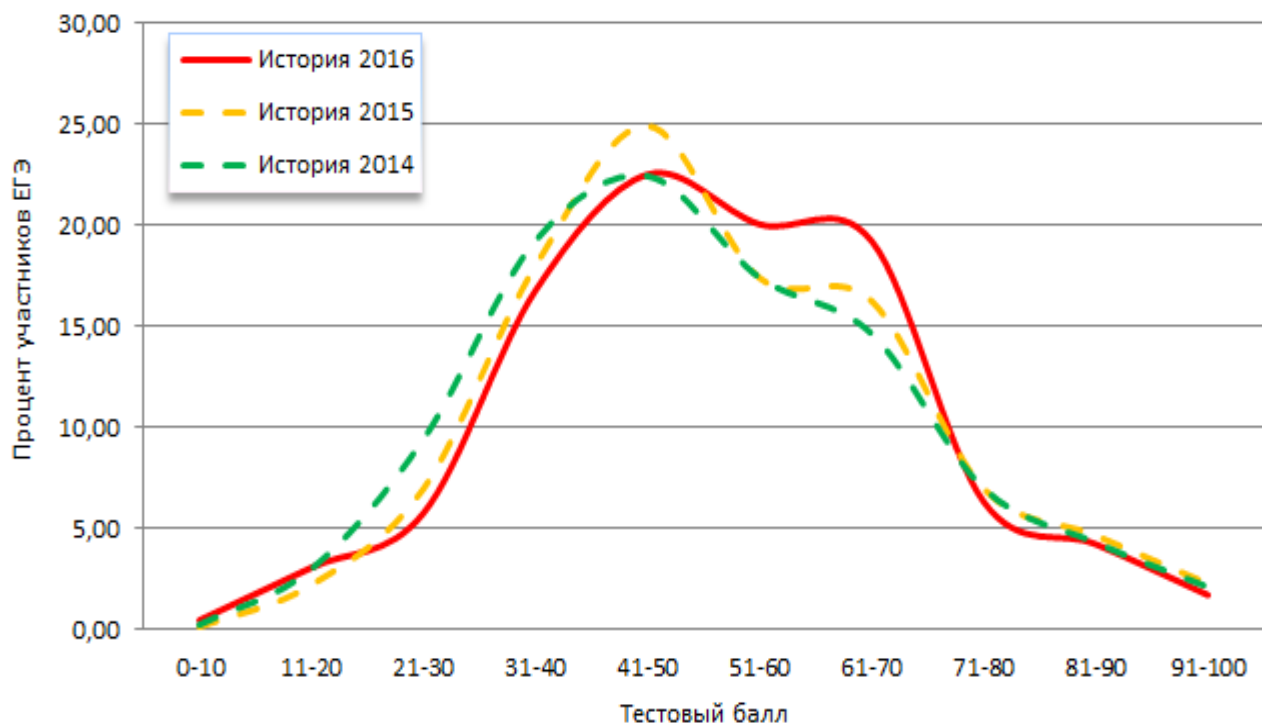
РАСПРЕДЕЛЕНИЕ УЧАСТНИКОВ ЕГЭ В ЗАВИСИМОСТИ ОТ НАБРАННЫХ ТЕСТОВЫХ БАЛЛОВ ПО ИНФОРМАТИКЕ И ИКТ. ВЫПУСКНИКИ ТЕКУЩЕГО ГОДА



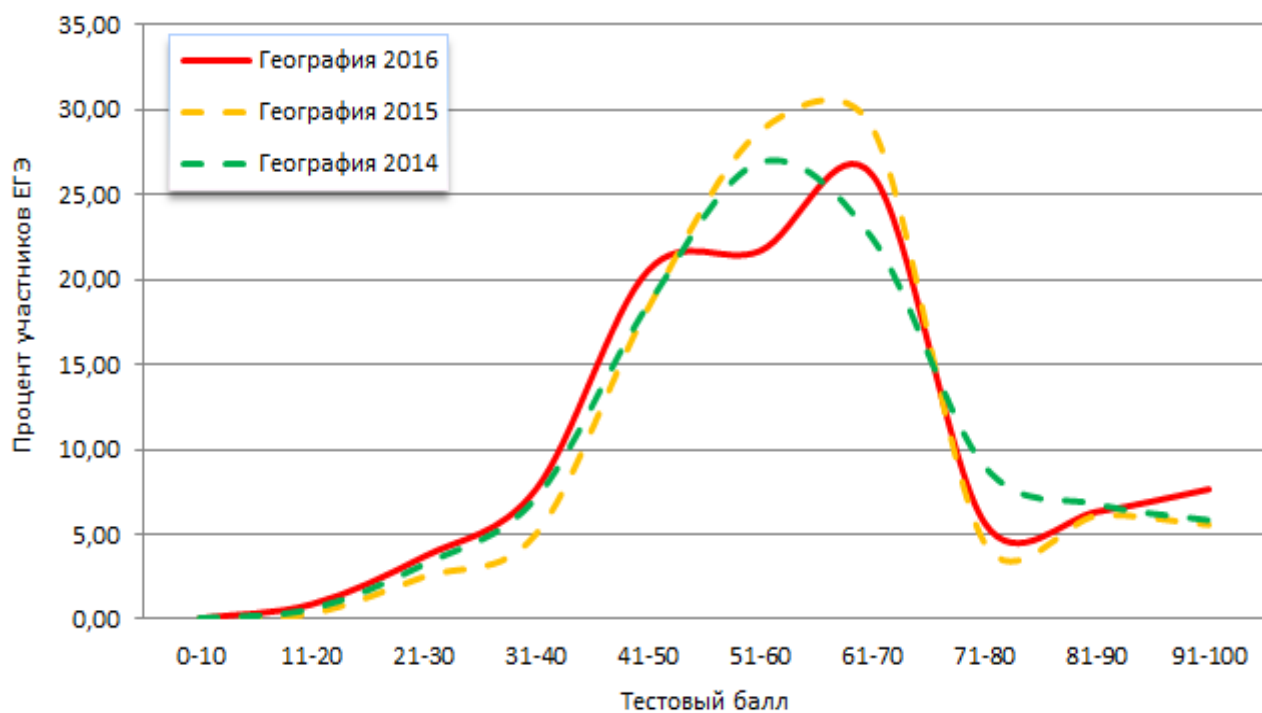
РАСПРЕДЕЛЕНИЕ УЧАСТНИКОВ ЕГЭ В ЗАВИСИМОСТИ ОТ НАБРАННЫХ ТЕСТОВЫХ БАЛЛОВ ПО БИОЛОГИИ. ВЫПУСКНИКИ ТЕКУЩЕГО ГОДА



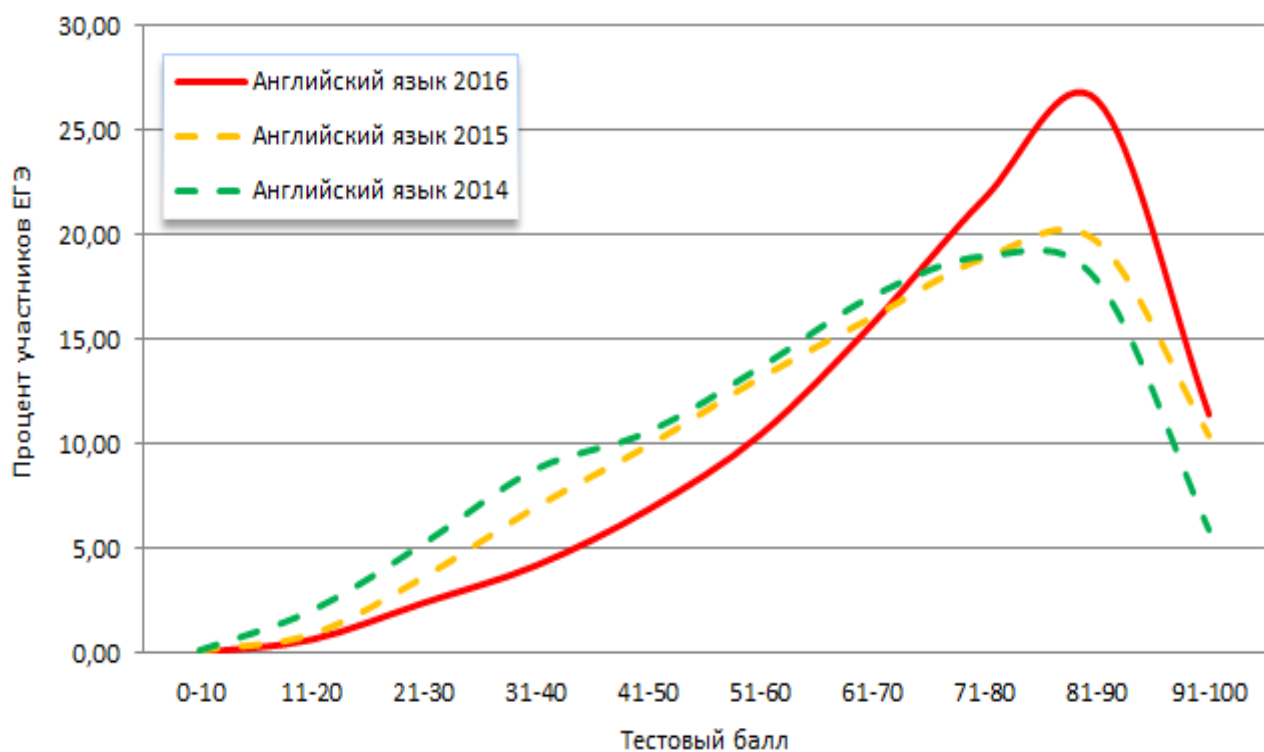
РАСПРЕДЕЛЕНИЕ УЧАСТНИКОВ ЕГЭ В ЗАВИСИМОСТИ ОТ НАБРАННЫХ ТЕСТОВЫХ БАЛЛОВ ПО ИСТОРИИ. ВЫПУСКНИКИ ТЕКУЩЕГО ГОДА



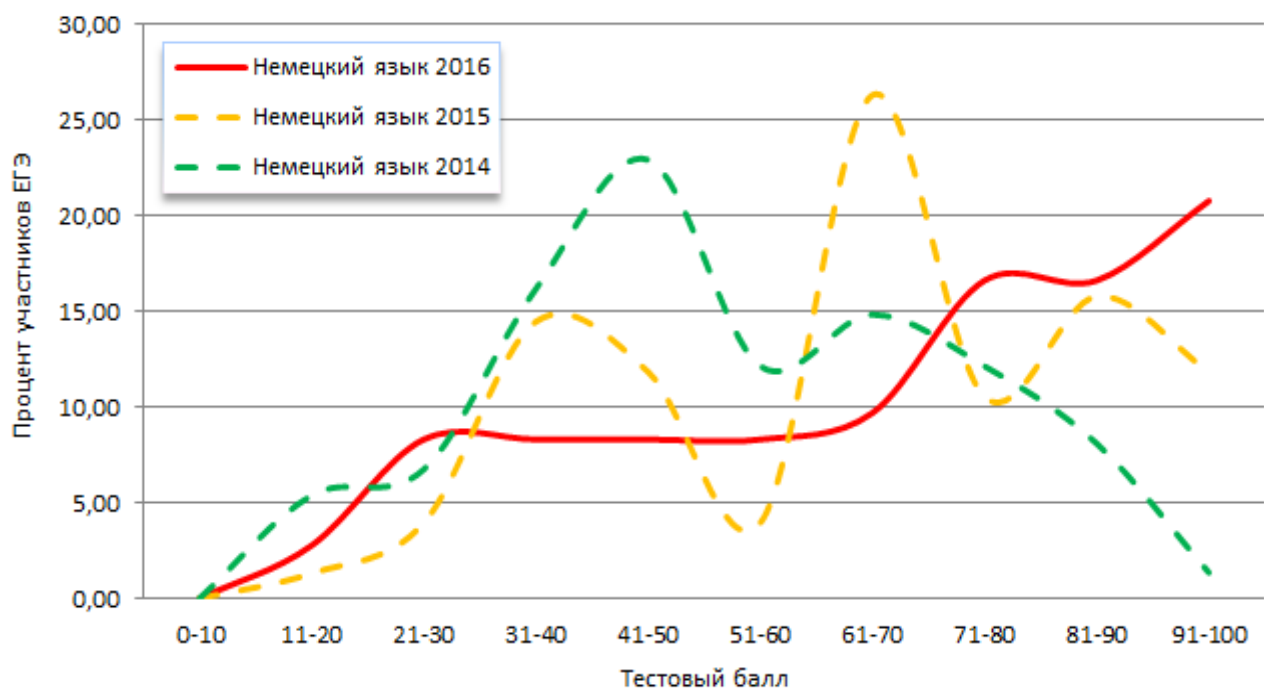
РАСПРЕДЕЛЕНИЕ УЧАСТНИКОВ ЕГЭ В ЗАВИСИМОСТИ ОТ НАБРАННЫХ ТЕСТОВЫХ БАЛЛОВ ПО ГЕОГРАФИИ. ВЫПУСКНИКИ ТЕКУЩЕГО ГОДА



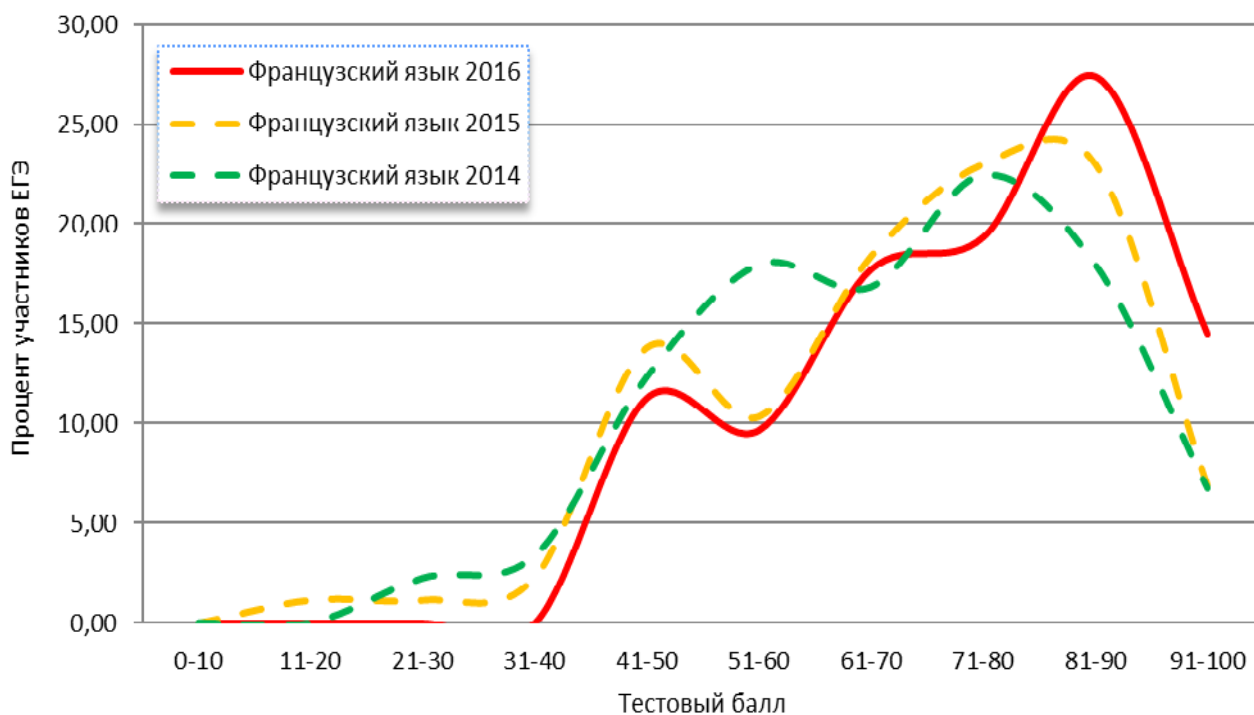
РАСПРЕДЕЛЕНИЕ УЧАСТНИКОВ ЕГЭ В ЗАВИСИМОСТИ ОТ НАБРАННЫХ ТЕСТОВЫХ БАЛЛОВ ПО АНГЛИЙСКОМУ ЯЗЫКУ. ВЫПУСКНИКИ ТЕКУЩЕГО ГОДА



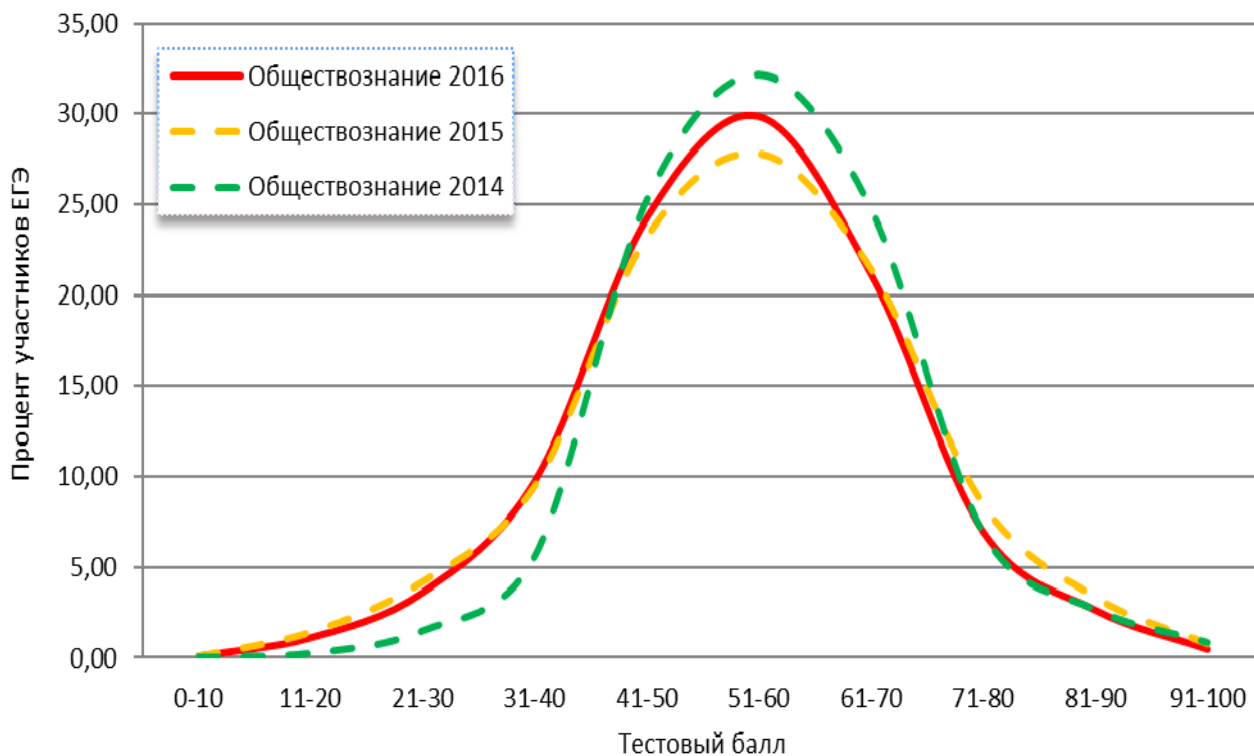
РАСПРЕДЕЛЕНИЕ УЧАСТНИКОВ ЕГЭ В ЗАВИСИМОСТИ ОТ НАБРАННЫХ ТЕСТОВЫХ БАЛЛОВ ПО НЕМЕЦКОМУ ЯЗЫКУ. ВЫПУСКНИКИ ТЕКУЩЕГО ГОДА

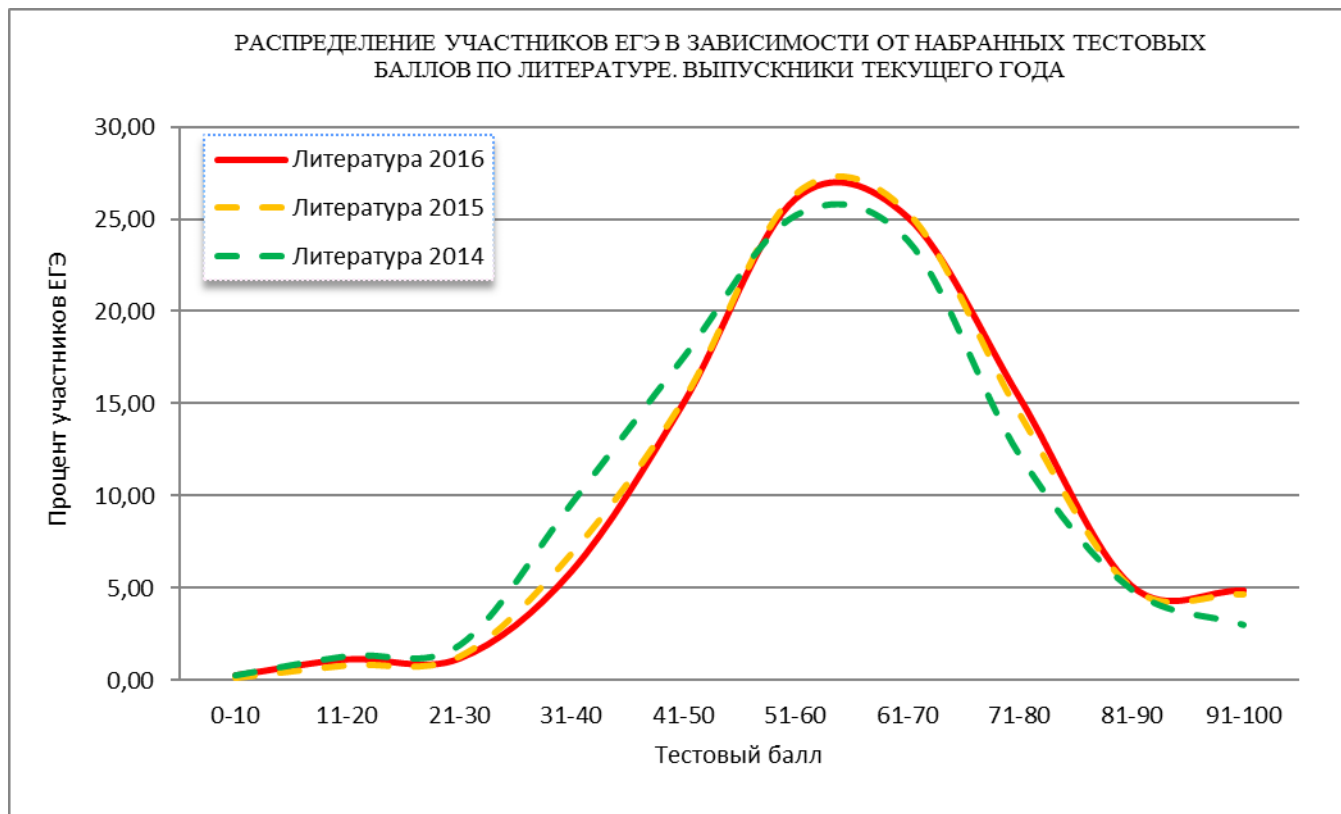


РАСПРЕДЕЛЕНИЕ УЧАСТНИКОВ ЕГЭ В ЗАВИСИМОСТИ ОТ НАБРАННЫХ ТЕСТОВЫХ БАЛЛОВ ПО ФРАНЦУЗСКОМУ ЯЗЫКУ. ВЫПУСКНИКИ ТЕКУЩЕГО ГОДА



РАСПРЕДЕЛЕНИЕ УЧАСТНИКОВ ЕГЭ В ЗАВИСИМОСТИ ОТ НАБРАННЫХ ТЕСТОВЫХ БАЛЛОВ ПО ОБЩЕСТВОЗНАНИЮ. ВЫПУСКНИКИ ТЕКУЩЕГО ГОДА





1.27. СРАВНЕНИЕ РЕЗУЛЬТАТОВ ПО ОО: ОТНОШЕНИЕ СРЕДНЕГО БАЛЛА 10% ЛУЧШИХ ОО К СРЕДНЕМУ БАЛЛУ 10% ХУДШИХ ОО ПО ПРЕДМЕТУ (ЗА ПОСЛЕДНИЕ ТРИ ГОДА)

Предмет	Средний балл ЕГЭ в 10% ОО с лучшими результатами			Средний балл ЕГЭ в 10% ОО с худшими результатами			Отношение среднего балла ЕГЭ в 10% ОО с лучшими результатами к среднему баллу ЕГЭ в 10% ОО с худшими результатами		
	2014	2015	2016	2014	2015	2016	2014	2015	2016
Русский язык	76,68	77,06	79,34	52,72	54,78	56,91	1,45	1,41	1,39
Математика	61,99	57,16	59,25	32,22	27,39	26,11	1,92	2,09	2,27
Физика	65,63	66,08	64,31	33,27	38,80	38,19	1,97	1,70	1,68
Химия	81,83	80,01	77,05	35,94	34,03	26,23	2,28	2,35	2,94
Биология	76,50	73,34	72,79	40,19	35,67	32,33	1,90	2,06	2,25
История	72,49	70,71	70,23	30,82	32,17	31,45	2,35	2,20	2,23
География	90,92	85,07	90,79	36,74	36,05	32,56	2,47	2,36	2,79
Обществознание	67,14	64,63	63,21	45,32	40,33	40,01	1,48	1,60	1,58
Литература	78,57	76,63	79,95	35,65	36,55	37,99	2,20	2,10	2,10
Информатика и ИКТ	74,32	72,45	73,85	34,40	22,68	24,89	2,16	3,19	2,97
Английский язык	81,27	83,33	85,84	32,78	33,17	39,88	2,48	2,51	2,15
Немецкий язык	84,00	96,00	86,00	24,57	24,50	24,67	3,42	3,92	3,49
Французский язык	88,63	88,25	93,67	39,50	42,67	49,33	2,24	2,07	1,90
Испанский язык	47,00	0,00	0,00	47,00	0,00	0,00	1,00	-	-
Математика базовая	-	4,53	4,66	-	3,24	3,62	-	1,40	1,29

1.28. СВЕДЕНИЯ ОБ АПЕЛЛЯЦИЯХ О НЕСОГЛАСИИ С ВЫСТАВЛЕННЫМИ БАЛЛАМИ ПО ПРЕДМЕТУ

Предметы	Количество сдававших данный предмет в субъекте РФ	Подано апелляций о несогласии с баллами		Удовлетворено апелляций		
		Всего	в % от общего числа участников экзамена по предмету	Всего	в % от общего количества апелляций по предмету	Всего после 3-й проверки
Русский язык	32027	258	0,81%	125	48,45%	2
Математика профиль	21673	478	2,21%	102	21,34%	40
Физика	7225	56	0,78%	15	26,79%	6
Химия	3171	54	1,70%	12	22,22%	2
Информатика и ИКТ	3131	76	2,43%	13	17,11%	5
Биология	5572	161	2,89%	11	6,83%	2
История	5431	155	2,85%	32	20,65%	17
География	637	6	0,94%	1	16,67%	0
Английский язык	5220	96	1,84%	25	26,04%	4
Немецкий язык	78	2	2,56%	1	50,00%	0
Французский язык	67	1	1,49%	1	100,00%	0
Обществознание	18514	546	2,95%	92	16,85%	35
Испанский язык	6	0	0,00%	0	-	0
Литература	2693	56	2,08%	5	8,93%	1
Математика базовая	27135	29	0,11%	7	24,14%	-

1.29. ЗАВИСИМОСТЬ РЕЗУЛЬТАТОВ ЕГЭ ОТ ТИПА ОО (ЗА ПОСЛЕДНИЕ 3 ГОДА). ВЫПУСКНИКИ ТЕКУЩЕГО ГОДА

Предмет	Тип ОО	Доля участников, набравших баллов ниже минимального значения			Средний балл			Доля участников, получивших от 81 до 100 баллов			Количество выпускников, получивших 100 баллов		
		2014	2015	2016	2014	2015	2016	2014	2015	2016	2014	2015	2016
Русский язык	Средняя общеобразовательная школа	0,12	0,15	0,09	63,34	67,06	69,54	11,81	18,62	24,81	41	66	93
	Средняя общеобразовательная школа с углубленным изучением отдельных предметов	0,05	0,03	0	66,75	70,67	72,92	16,98	24,94	32,42	15	16	30
	Гимназия	0	0,02	0,04	70,24	74,73	76,33	24,65	36,11	43,5	39	63	48
	Лицей	0	0,03	0	70,72	74,25	76,44	25,68	34,05	43,46	34	39	50
	Средняя общеобразовательная школа-интернат	0	0	0	60,64	64,07	70,51	6,56	10,31	25,26	0	1	0
	Лицей-интернат	0	0	0	0,00	82,83	89,23	0	65,52	87,01	0	1	0
	Общеобразовательная школа-интернат с первоначальной летной подготовкой	0	0	0	56,91	58,16	64,34	3,95	6,73	12,87	0	0	0
	Специальная (коррекционная) общеобразовательная школа	0	0	33,33	44,50	53,40	58,00	0	0	33,33	0	0	0
	Специальная (коррекционная) школа-интернат	0	0	0	60,00	73,50	83,00	0	25	100	0	0	0
	Вечерняя (сменная) общеобразовательная школа	2,25	5,26	2,16	46,59	48,66	54,26	0,45	1,5	4,32	0	0	0
	Открытая (сменная) общеобразовательная школа	3,09	3,4	0	51,39	53,34	54,59	1,85	3,4	5,88	0	0	1
	Центр образования	2,63	6,9	0	47,97	48,72	48,27	2,63	3,45	0	0	0	0
	Вечерняя (сменная) общеобразовательная школа при воспитательно-трудовых колониях	0	0	0	0,00	53,50	65,50	0	0	0	0	0	0
	Профессиональное училище	0	0	0	0,00	0,00	0,00	0	0	0	0	0	0
	Техникум	0	0	0	0,00	0,00	0,00	0	0	0	0	0	0
	Колледж	0	0	0	73,53	79,29	81,50	26,32	45,83	60	0	0	1
Академия	0	0	0	0,00	55,63	65,97	0	4,41	7,81	0	0	0	
Кадетская школа	0	0	0	66,98	0,00	0,00	17,02	0	0	1	0	0	
Математика	Средняя общеобразовательная школа	0,71	15,64	19,26	43,88	43,21	42,26	0,78	0,8	1,42	0	0	2
	Средняя общеобразовательная школа с углубленным изучением отдельных предметов	0,67	10,99	13,81	48,94	47,61	47,44	2,07	1,63	3,8	0	0	3
	Гимназия	0,21	7,17	10,76	50,99	51,05	50,74	3,29	2,79	4,6	4	0	3
	Лицей	0,08	5,44	7,31	55,75	55,53	54,74	6,96	7,82	9,33	6	0	12
	Средняя общеобразовательная школа-интернат	0	26,83	14,63	37,79	41,29	40,93	0	2,44	0	0	0	0
	Лицей-интернат	0	0	0	0,00	62,74	75,82	0	20,37	46,48	0	0	0
	Общеобразовательная школа-интернат с первоначальной летной подготовкой	0	32,04	9,28	41,16	35,97	47,15	0	0	0	0	0	0
	Специальная (коррекционная) общеобразовательная школа	0	50	50	22,00	26,00	45,50	0	0	0	0	0	0
	Специальная (коррекционная) школа-интернат	0	0	0	38,50	0,00	0,00	0	0	0	0	0	0
	Вечерняя (сменная) общеобразовательная школа	9,2	44,78	64,86	28,17	27,75	24,51	0	0	0	0	0	0
	Открытая (сменная) общеобразовательная школа	10	49,21	75	31,43	31,27	18,00	0	0	0	0	0	0
	Центр образования	2,86	72,73	100	28,31	22,45	20,50	0	0	0	0	0	0
	Вечерняя (сменная) общеобразовательная школа при воспитательно-трудовых колониях	0	0	0	0,00	52,50	56,00	0	0	0	0	0	0
	Профессиональное училище	0	0	0	0,00	0,00	0,00	0	0	0	0	0	0
	Техникум	0	0	0	0,00	0,00	0,00	0	0	0	0	0	0
	Колледж	0	0	0	57,16	56,50	57,55	0	0	9,09	0	0	0
Академия	0	4	3,17	0,00	42,00	45,37	0	0	0	0	0	0	
Кадетская школа	0	0	0	49,85	0,00	0,00	4,26	0	0	0	0	0	

Предмет	Тип ОО	Доля участников, набравших баллов ниже минимального значения			Средний балл			Доля участников, получивших от 81 до 100 баллов			Количество выпускников, получивших 100 баллов			
		2014	2015	2016	2014	2015	2016	2014	2015	2016	2014	2015	2016	
Физика	Средняя общеобразовательная школа	15,05	2,82	4,4	45,72	51,26	49,79	2,7	3,38	2,49	4	0	0	
	Средняя общеобразовательная школа с углубленным изучением отдельных предметов	10,73	1,96	2,14	48,74	53,89	53,38	4,61	4,89	4,52	3	2	0	
	Гимназия	6,67	1,18	1,74	53,49	57,15	55,87	8,75	7,43	6,86	1	2	1	
	Лицей	5	0,73	0,85	57,51	62,24	59,86	14,33	15,61	13,01	8	12	7	
	Средняя общеобразовательная школа-интернат	30	0	0	41,10	55,33	51,71	0	16,67	0	0	0	0	
	Лицей-интернат	0	0	0	0,00	78,30	75,50	0	52,17	38,64	0	1	2	
	Общеобразовательная школа-интернат с первоначальной летной подготовкой	34,85	14,12	9,78	38,30	43,11	46,09	1,52	0	0	0	0	0	
	Специальная (коррекционная) общеобразовательная школа	0	50	0	0,00	36,00	49,00	0	0	0	0	0	0	
	Специальная (коррекционная) школа-интернат	0	0	0	0,00	0,00	0,00	0	0	0	0	0	0	
	Вечерняя (сменная) общеобразовательная школа	27,27	66,67	40	39,00	30,67	35,40	0	0	0	0	0	0	
	Открытая (сменная) общеобразовательная школа	0	33,33	50	51,00	43,08	30,00	0	0	0	0	0	0	
	Центр образования	33,33	33,33	0	36,00	44,33	0,00	0	0	0	0	0	0	
	Профессиональное училище	0	0	0	0,00	0,00	0,00	0	0	0	0	0	0	
	Колледж	0	0	0	65,00	56,29	59,67	0	0	33,33	0	0	0	
Академия	0	12,7	3,51	0,00	42,63	45,39	0	0	0	0	0	0		
Кадетская школа	16,67	0	0	47,08	0,00	0,00	0	0	0	0	0	0		
Химия	Средняя общеобразовательная школа	7,89	8,69	14,66	58,42	57,66	53,14	8,65	6,53	4,04	12	6	3	
	Средняя общеобразовательная школа с углубленным изучением отдельных предметов	2,52	4,07	10,97	62,51	62,98	56,33	13,73	11,92	7,84	1	5	1	
	Гимназия	3,09	4,09	4,78	67,22	65,67	62,44	19,82	16,19	9,74	13	11	6	
	Лицей	2,86	3,41	4,53	65,81	65,36	63,39	16,12	14,66	15,23	11	10	10	
	Средняя общеобразовательная школа-интернат	0	40	33,33	61,75	38,40	46,00	25	0	0	0	0	0	
	Лицей-интернат	0	0	0	0,00	81,89	74,45	0	33,33	18,18	0	1	1	
	Общеобразовательная школа-интернат с первоначальной летной подготовкой	0	0	0	0,00	0,00	63,00	0	0	0	0	0	0	
	Специальная (коррекционная) школа-интернат	0	0	0	0,00	59,00	0,00	0	0	0	0	0	0	
	Вечерняя (сменная) общеобразовательная школа	16,67	33,33	100	49,83	42,00	14,50	0	0	0	0	0	0	
	Открытая (сменная) общеобразовательная школа	0	25	100	58,50	48,38	34,00	0	0	0	0	0	0	
	Колледж	0	0	0	71,00	56,75	62,00	33,33	0	0	0	0	0	
	Кадетская школа	20	0	0	56,20	0,00	0,00	0	0	0	0	0	0	
	Информатика и ИКТ	Средняя общеобразовательная школа	10,67	20,09	16,41	53,87	50,19	51,52	3,22	4,82	4,74	0	0	1
		Средняя общеобразовательная школа с углубленным изучением отдельных предметов	4,22	11,92	7,18	60,88	55,20	59,26	6,44	7,06	6,46	0	0	0
Гимназия		7,16	9,44	7,14	60,97	58,58	61,02	8,94	10,04	11,2	0	5	2	
Лицей		1,05	6,98	3,09	66,27	63,21	64,80	13,47	17,69	15,61	2	1	6	
Средняя общеобразовательная школа-интернат		100	0	33,33	10,00	0,00	38,00	0	0	0	0	0	0	
Лицей-интернат		0	10	0	0,00	63,20	80,41	0	30	54,55	0	0	1	
Общеобразовательная школа-интернат с первоначальной летной подготовкой		50	0	14,29	42,00	43,00	47,71	0	0	0	0	0	0	
Специальная (коррекционная) общеобразовательная школа		0	50	0	0,00	37,50	0,00	0	0	0	0	0	0	
Специальная (коррекционная) школа-интернат		0	0	0	0,00	0,00	0,00	0	0	0	0	0	0	
Вечерняя (сменная) общеобразовательная школа		20	33,33	50	38,20	40,67	42,00	0	0	0	0	0	0	
Открытая (сменная) общеобразовательная школа		33,33	25	0	44,67	45,75	0,00	0	0	0	0	0	0	
Центр образования		0	0	100	0,00	79,00	7,00	0	0	0	0	0	0	
Техникум		0	0	0	0,00	0,00	0,00	0	0	0	0	0	0	
Колледж		0	0	0	76,00	61,33	0,00	0	0	0	0	0	0	
Академия	0	0	3,45	0,00	57,62	52,48	0	0	0	0	0	0		
Кадетская школа	0	0	0	73,33	0,00	0,00	0	0	0	0	0	0		
Биология	Средняя общеобразовательная школа	5,87	11,44	18,66	55,05	53,71	50,78	4,51	5,79	5,46	5	0	2	
	Средняя общеобразовательная школа с углубленным изучением отдельных предметов	2,47	6,63	10,19	59,04	58,51	56,03	6,36	8,77	9,23	0	0	0	
	Гимназия	2,24	4,51	8,58	63,35	62,70	59,80	11,61	14,76	13,11	0	3	0	
	Лицей	1,31	3,6	4,63	64,97	62,18	62,62	14,52	11,47	16,81	2	1	2	
	Средняя общеобразовательная школа-интернат	0	22,22	33,33	49,86	42,67	43,28	0	0	0	0	0	0	
	Лицей-интернат	0	0	0	0,00	68,75	77,64	0	37,5	36,36	0	0	0	
	Общеобразовательная школа-интернат с первоначальной летной подготовкой	0	100	0	0,00	25,00	61,00	0	0	0	0	0	0	
	Специальная (коррекционная) общеобразовательная школа	0	0	0	0,00	0,00	0,00	0	0	0	0	0	0	
	Специальная (коррекционная) школа-интернат	0	0	0	57,83	71,00	0,00	0	0	0	0	0	0	
	Вечерняя (сменная) общеобразовательная школа	0	26,67	42,11	51,00	43,07	37,95	0	0	0	0	0	0	
	Открытая (сменная) общеобразовательная школа	14,29	20	100	46,19	49,08	34,00	0	8	0	0	0	0	
	Центр образования	20	40	50	44,20	37,40	32,50	0	0	0	0	0	0	
	Профессиональное училище	0	0	0	0,00	0,00	0,00	0	0	0	0	0	0	
	Техникум	0	0	0	0,00	0,00	0,00	0	0	0	0	0	0	
Колледж	0	0	0	81,50	62,25	64,00	50	0	0	0	0	0		
Кадетская школа	0	0	0	56,57	0,00	0,00	0	0	0	0	0	0		

Предмет	Тип ОО	Доля участников, набравших ниже минимального значения			Средний балл			Доля участников, получивших от 81 до 100 баллов			Количество выпускников, получивших 100 баллов			
		2014	2015	2016	2014	2015	2016	2014	2015	2016	2014	2015	2016	
История	Средняя общеобразовательная школа	16,24	11,14	11,38	47,30	49,50	49,04	4,32	5,34	4,21	4	1	1	
	Средняя общеобразовательная школа с углубленным изучением отдельных предметов	10,26	9,02	8,77	51,71	52,97	52,91	7,14	7,87	7,21	1	0	0	
	Гимназия	7,13	4,31	4,98	55,58	57,10	57,18	10,34	10,87	9,05	2	5	6	
	Лицей	5,84	5,52	6,5	55,81	55,50	55,88	11,47	9	9,42	3	0	4	
	Средняя общеобразовательная школа-интернат	3,85	21,74	7,32	46,08	42,09	53,34	0	0	4,88	0	0	0	
	Лицей-интернат	0	0	0	0,00	58,17	54,67	0	8,33	0	0	0	0	
	Общеобразовательная школа-интернат с первоначальной летной подготовкой	16,67	16,67	9,09	44,33	37,63	46,73	0	0	0	0	0	0	
	Специальная (коррекционная) общеобразовательная школа	0	0	0	34,00	35,00	0,00	0	0	0	0	0	0	
	Специальная (коррекционная) школа-интернат	0	0	0	0,00	51,00	0,00	0	0	0	0	0	0	
	Вечерняя (сменная) общеобразовательная школа	60	56,25	0	31,70	32,44	40,50	0	0	0	0	0	0	
	Открытая (сменная) общеобразовательная школа	37,5	16,67	0	37,81	42,28	0,00	0	0	0	0	0	0	
	Центр образования	33,33	83,33	100	32,00	25,83	11,50	0	0	0	0	0	0	
	Профессиональное училище	0	0	0	0,00	0,00	0,00	0	0	0	0	0	0	
	Колледж	0	0	0	59,50	61,13	61,50	0	0	0	0	0	0	
Академия	0	14,29	0	0,00	44,43	44,50	0	14,29	0	0	0	0		
Кадетская школа	0	0	0	47,00	0,00	0,00	0	0	0	0	0	0		
География	Средняя общеобразовательная школа	7,37	5,26	8,06	56,82	56,57	56,51	8,85	8,05	10,22	2	0	3	
	Средняя общеобразовательная школа с углубленным изучением отдельных предметов	3,85	1,72	4,84	62,69	63,05	60,90	13,46	13,79	14,52	0	0	2	
	Гимназия	4,11	2,13	2,94	64,64	64,94	62,74	21,92	21,28	18,63	1	0	3	
	Лицей	0	1,45	3,28	66,30	64,25	65,15	21,67	15,94	22,95	0	0	2	
	Средняя общеобразовательная школа-интернат	40	0	0	36,60	57,67	78,00	0	0	0	0	0	0	
	Лицей-интернат	0	0	0	0,00	63,67	91,75	0	0	100	0	0	0	
	Общеобразовательная школа-интернат с первоначальной летной подготовкой	0	0	0	54,00	46,50	0,00	0	0	0	0	0	0	
	Вечерняя (сменная) общеобразовательная школа	0	0	50	82,00	0,00	29,00	100	0	0	0	0	0	
	Открытая (сменная) общеобразовательная школа	0	75	0	44,00	32,00	0,00	0	0	0	0	0	0	
	Центр образования	50	0	0	34,50	54,00	0,00	0	0	0	0	0	0	
	Колледж	0	0	0	73,00	0,00	0,00	0	0	0	0	0	0	
	Кадетская школа	100	0	0	32,00	0,00	0,00	0	0	0	0	0	0	
	Английский язык	Средняя общеобразовательная школа	2,82	2,03	1,51	59,31	62,93	67,62	17	23	30,29	0	0	0
		Средняя общеобразовательная школа с углубленным изучением отдельных предметов	1,53	0,66	0,53	65,00	67,63	71,04	24,9	28,52	35,99	0	1	0
Гимназия		0,38	0,3	0,3	69,14	72,51	76,13	31,08	40,45	48,62	0	1	0	
Лицей		0,62	0,9	0,15	68,27	69,46	74,74	29,77	35,4	44,24	0	0	0	
Средняя общеобразовательная школа-интернат		0	0	0	58,70	66,06	69,42	30	16,67	19,23	0	0	0	
Лицей-интернат		0	0	0	0,00	72,75	83,07	0	43,75	73,33	0	0	0	
Общеобразовательная школа-интернат с первоначальной летной подготовкой		0	0	0	52,00	64,67	72,25	0	16,67	0	0	0	0	
Вечерняя (сменная) общеобразовательная школа		0	16,67	0	55,25	36,33	63,00	0	0	33,33	0	0	0	
Открытая (сменная) общеобразовательная школа		7,69	12,5	0	54,92	57,63	0,00	15,38	12,5	0	0	0	0	
Центр образования		0	0	0	48,00	0,00	0,00	0	0	0	0	0	0	
Колледж		0	0	0	76,22	71,73	69,00	33,33	18,18	33,33	0	0	0	
Академия		0	0	0	0,00	0,00	66,00	0	0	0	0	0	0	
Кадетская школа		0	0	0	57,33	0,00	0,00	25	0	0	0	0	0	
Немецкий язык		Средняя общеобразовательная школа	9,38	0	8,7	45,97	53,13	52,57	0	18,75	13,04	0	0	0
	Средняя общеобразовательная школа с углубленным изучением отдельных предметов	12,5	0	0	53,13	73,00	60,50	12,5	57,14	25	0	0	0	
	Гимназия	0	2,38	0	61,47	69,00	77,31	20	30,95	58,62	0	0	0	
	Лицей	0	0	0	48,50	58,73	80,88	0	9,09	50	0	0	0	
Французский язык	Средняя общеобразовательная школа	0	0	0	61,93	66,69	74,48	18,52	21,88	44,83	0	0	0	
	Средняя общеобразовательная школа с углубленным изучением отдельных предметов	0	0	0	72,20	78,23	75,93	26,67	53,85	46,67	1	0	0	
	Гимназия	0	0	0	68,03	71,74	74,57	28,13	33,33	42,86	0	0	0	
Обществознание	Лицей	0	6,67	0	71,40	58,53	61,25	26,67	20	0	0	0	0	
	Средняя общеобразовательная школа	5,52	18,35	17,48	54,39	52,55	52,23	2,13	2,59	2,06	1	0	0	
	Средняя общеобразовательная школа с углубленным изучением отдельных предметов	2,82	12,2	13,03	57,79	55,95	55,06	4,87	4,3	3,92	0	0	0	
	Гимназия	1,8	7	8,36	60,17	60,09	59,01	6,08	7,37	5,62	1	0	1	
	Лицей	1,95	8,49	6,77	60,42	59,25	58,39	5,84	7,67	4,67	0	0	0	
	Средняя общеобразовательная школа-интернат	2,17	14,29	8,33	53,83	51,78	56,28	0	0	1,39	0	0	0	
	Лицей-интернат	0	5	0	0,00	63,35	64,67	0	0	5,56	0	0	0	
	Общеобразовательная школа-интернат с первоначальной летной подготовкой	3,7	43,08	33,33	49,52	41,37	43,71	0	0	0	0	0	0	
Специальная (коррекционная) общеобразовательная школа	0	0	0	0,00	49,00	47,00	0	0	0	0	0	0		
Специальная (коррекционная) школа-интернат	0	0	0	53,75	52,00	0,00	0	0	0	0	0	0		

Предмет	Тип ОО	Доля участников, набравших баллов ниже минимального значения			Средний балл			Доля участников, получивших от 81 до 100 баллов			Количество выпускников, получивших 100 баллов		
		2014	2015	2016	2014	2015	2016	2014	2015	2016	2014	2015	2016
Испанский язык	Вечерняя (сменная) общеобразовательная школа	23,73	54,76	51,85	44,18	37,92	38,75	0	0	0	0	0	0
	Открытая (сменная) общеобразовательная школа	22,22	38,46	50	46,33	43,77	38,71	2,47	0	0	0	0	0
	Центр образования	33,33	61,11	63,64	44,13	36,17	34,00	0	0	0	0	0	0
	Вечерняя (сменная) общеобразовательная школа при воспитательно-трудовых колониях	0	0	0	0,00	50,50	49,50	0	0	0	0	0	0
	Профессиональное училище	0	0	0	0	0	0,00	0	0	0	0	0	0
	Техникум	0	0	0	0	0	0,00	0	0	0	0	0	0
	Колледж	0	0	0	61,75	66,08	66,77	0	8,33	15,38	0	0	0
	Академия	0	46,67	27,59	0,00	40,76	44,72	0	0	0	0	0	0
	Кадетская школа	4,17	0	0	55,83	0	0,00	8,33	0	0	0	0	0
	Средняя общеобразовательная школа	0	0	0	47,00	81,00	46,67	0	100	0	0	0	0
	Средняя общеобразовательная школа с углубленным изучением отдельных предметов	0	0	0	0	0	0,00	0	0	0	0	0	0
	Гимназия	0	0	0	0	71,00	0,00	0	0	0	0	0	0
	Лицей	0	0	0	0	80,00	59,00	0	0	0	0	0	0
	Лицей-интернат	0	0	0	0	86,00	0,00	0	100	0	0	0	0
Литература	Средняя общеобразовательная школа	4,99	2,49	3,48	55,84	57,84	58,78	5,86	6,18	8,09	4	3	11
	Средняя общеобразовательная школа с углубленным изучением отдельных предметов	2,22	2,23	1,54	58,57	62,08	61,51	9,78	10,27	11,58	3	1	2
	Гимназия	1,66	0,47	0,2	62,24	65,05	65,13	10,77	15,42	14,23	2	9	6
	Лицей	1,04	2,73	1,9	61,82	63,58	63,77	10,88	14,09	9,95	2	1	1
	Средняя общеобразовательная школа-интернат	50	0	0	49,50	47,80	58,00	0	0	0	0	0	0
	Лицей-интернат	0	0	0	0	74,00	84,00	0	33,33	60	0	0	0
	Общеобразовательная школа-интернат с первоначальной летной подготовкой	0	0	0	0,00	0,00	41,00	0	0	0	0	0	0
	Специальная (коррекционная) общеобразовательная школа	0	0	0	47,00	0	0,00	0	0	0	0	0	0
	Специальная (коррекционная) школа-интернат	0	0	0	0	71,00	0,00	0	0	0	0	0	0
	Вечерняя (сменная) общеобразовательная школа	0	40	33,33	47,00	41,60	41,17	0	0	0	0	0	0
	Открытая (сменная) общеобразовательная школа	0	20	33,33	62,80	48,20	53,00	20	0	0	0	0	0
	Центр образования	33,33	0	0	43,67	33,50	57,00	0	0	0	0	0	0
	Колледж	0	0	0	66,50	0	66,00	0	0	0	0	0	0
	Кадетская школа	0	0	0	0	0	0,00	0	0	0	0	0	0
Математика базовая	Средняя общеобразовательная школа	0	1,9	0,68	0	3,92	4,17	0	0	0	0	0	0
	Средняя общеобразовательная школа с углубленным изучением отдельных предметов	0	1,02	0,68	0	4,12	4,33	0	0	0	0	0	0
	Гимназия	0	0,95	0,43	0	4,18	4,41	0	0	0	0	0	0
	Лицей	0	0,69	0,04	0	4,27	4,46	0	0	0	0	0	0
	Средняя общеобразовательная школа-интернат	0	4,94	0	0	3,69	4,29	0	0	0	0	0	0
	Лицей-интернат	0	0	0	0	4,00	4,92	0	0	0	0	0	0
	Общеобразовательная школа-интернат с первоначальной летной подготовкой	0	2,47	0	0	3,65	4,18	0	0	0	0	0	0
	Специальная (коррекционная) общеобразовательная школа	0	0	33,33	0	3,20	3,67	0	0	0	0	0	0
	Специальная (коррекционная) школа-интернат	0	0	0	0	4,25	0,00	0	0	0	0	0	0
	Вечерняя (сменная) общеобразовательная школа	0	21,34	6,63	0	3,08	3,49	0	0	0	0	0	0
	Открытая (сменная) общеобразовательная школа	0	13,33	2,94	0	3,24	3,38	0	0	0	0	0	0
	Центр образования	0	28	3,85	0	2,88	3,23	0	0	0	0	0	0
	Колледж	0	0	0	0	4,56	4,36	0	0	0	0	0	0
	Академия	0	27,78	0	0	2,83	4,42	0	0	0	0	0	0

**1.30. ЗАВИСИМОСТЬ РЕЗУЛЬТАТОВ ЕГЭ ОТ ТИПА НАСЕЛЕННОГО ПУНКТА (ЗА ПОСЛЕДНИЕ 3 ГОДА).
ВЫПУСКНИКИ ТЕКУЩЕГО ГОДА**

Предмет	Тип населенного пункта	Доля участников, набравших баллов ниже минимального значения			Средний балл			Доля участников, получивших от 81 до 100 баллов			Количество выпускников, получивших 100 баллов		
		2014	2015	2016	2014	2015	2016	2014	2015	2016	2014	2015	2016
Русский язык	Населенный пункт сельского типа	0,11	0,11	0,11	62,08	66,25	68,91	10,38	17,12	23,62	6	20	17
	Населенный пункт городского типа	0,13	0,17	0,07	66,00	69,84	72,21	16,93	24,97	32,04	124	166	206
Математика профильная	Населенный пункт сельского типа	1,22	18,36	21,12	42,66	41,75	41,06	0,54	0,65	1,43	0	0	2
	Населенный пункт городского типа	0,64	11,65	14,73	47,48	47,36	46,79	2,35	2,42	3,71	10	0	18
Физика	Населенный пункт сельского типа	18,1	4,25	3,66	43,73	49,33	49,31	1,12	3,4	1,59	0	0	0
	Населенный пункт городского типа	10,9	2,23	3,12	50,04	54,88	53,31	6,53	6,78	5,73	16	17	10
Химия	Населенный пункт сельского типа	4,79	7,78	12,81	58,33	57,46	53,66	7,88	5,06	4,27	3	2	0
	Населенный пункт городского типа	5,54	6,18	10,4	62,27	61,71	57,48	13,25	11,21	7,89	34	31	21
Информатика и ИКТ	Населенный пункт сельского типа	7,69	22,71	15,09	52,59	47,10	52,10	2,83	2,9	5,66	0	0	1
	Населенный пункт городского типа	7,04	13,52	10,32	59,37	55,82	57,48	7,29	9,27	8,79	2	6	9
Биология	Населенный пункт сельского типа	4,69	11,23	18,03	54,97	53,03	50,94	4,85	4,63	5,33	0	0	1
	Населенный пункт городского типа	4,29	8,53	14,08	58,43	57,32	54,66	7,37	8,94	8,92	7	4	3
История	Населенный пункт сельского типа	15,6	11,46	9,9	47,69	49,85	49,43	4,49	6,32	4,46	3	0	0
	Населенный пункт городского типа	12,5	9,11	9,22	50,53	51,97	52,05	6,76	7,02	6,15	7	6	11
География	Населенный пункт сельского типа	8,51	5,48	9,59	56,88	58,74	58,25	9,57	9,59	15,07	0	0	1
	Населенный пункт городского типа	5,88	4,13	6,03	59,75	59,54	59,18	13,12	11,98	13,75	3	0	9
Английский язык	Населенный пункт сельского типа	2,99	2,18	1,07	59,62	65,32	69,14	16,92	27,67	32,55	0	0	0
	Населенный пункт городского типа	1,56	1,17	0,85	64,35	67,21	71,58	24,26	30,38	38,43	0	2	0
Немецкий язык	Населенный пункт сельского типа	0	0	0	61,50	51,20	61,71	0	20	14,29	0	0	0
	Населенный пункт городского типа	6,06	1,41	3,08	52,15	65,48	67,57	10,61	28,17	40	0	0	0
Французский язык	Населенный пункт сельского типа	0	25	0	59,33	43,50	78,00	33,33	0	33,33	0	0	0
	Населенный пункт городского типа	0	0	0	67,73	69,78	73,80	24,42	31,33	42,37	1	0	0
Обществознание	Населенный пункт сельского типа	6,48	20,87	18,18	53,46	51,79	51,95	1,98	2,64	1,89	0	0	0
	Населенный пункт городского типа	4,08	14,22	14,01	56,72	55,18	54,59	3,73	4,27	3,31	2	0	1
Испанский язык	Населенный пункт сельского типа	0	0	0	75,00	86,00	-	0	100	0	0	0	0
	Населенный пункт городского типа	0	0	0	37,67	77,33	49,75	0	33,33	0	0	0	0
Литература	Населенный пункт сельского типа	4,17	2,65	3,95	56,22	58,59	59,48	4,17	5,82	12,28	0	1	5
	Населенный пункт городского типа	3,5	2,11	2,39	58,39	60,76	60,98	8,33	10,07	9,72	11	13	15
Математика базовая	Населенный пункт сельского типа	-	2,49	0,93	-	3,90	4,16	-	-	-	-	-	-
	Населенный пункт городского типа	-	1,86	0,57	-	4,01	4,27	-	-	-	-	-	-

1.31. РЕЗУЛЬТАТЫ ЕГЭ ПО ПРЕДМЕТАМ ПО АТЕ ЗА ПОСЛЕДНИЕ 3 ГОДА. ВЫПУСКНИКИ ТЕКУЩЕГО ГОДА

Муниципальное образование	Доля участников, набравших баллов ниже минимального значения			Средний балл			Доля участников, получивших от 81 до 100 баллов			Количество выпускников, получивших 100 баллов		
	2014	2015	2016	2014	2015	2016	2014	2015	2016	2014	2015	2016
Русский язык												
Балашиха городской округ	0,29	0,18	0,06	65,03	69,68	72,90	15,24	23,58	32,25	2	8	9
Бронницы городской округ	0	0	0	62,72	69,26	76,47	11,93	26,36	43,42	0	0	3
Волоколамский муниципальный район	0	0	0	64,83	68,81	68,37	14,79	22,1	22,01	0	2	0
Воскресенский муниципальный район	0,14	0,15	0,15	62,91	69,27	71,48	11,73	26,37	28,59	2	5	3
Дзержинский городской округ	0	0	0	65,92	70,69	73,92	16,13	26,29	37,77	1	1	3
Дмитровский муниципальный район	0	0,16	0	65,11	69,05	71,93	14,49	22,02	32,07	2	4	3
Долгопрудный городской округ	0	0,27	0	71,25	73,14	74,20	28,05	33,42	38,11	4	4	2
Домодедово городской округ	0	0	0	66,93	70,06	71,51	16,57	24,13	30,33	2	0	5
Дубна городской округ	0	0,3	0	70,46	73,04	75,37	27,12	33,13	40	7	4	3
Егорьевск городской округ	0	0	0	66,57	68,76	71,29	15,34	20,89	30,43	1	2	1
Жуковский городской округ	0	0,19	0	68,48	73,50	75,25	20,92	33,46	41,25	1	8	7
Зарайский муниципальный район	0	0	0	66,00	70,02	75,50	14,88	23,08	37,74	2	1	2
Звенигород городской округ	0	0	0	58,02	64,26	66,86	5,93	14,56	20,83	0	0	0
Ивантеевка городской округ	0,39	0,43	0	63,71	68,28	71,56	9,3	20	28,03	0	1	2
Истринский муниципальный район	0,18	1,08	0,15	63,29	66,89	68,71	12,87	20,65	24,29	1	4	2
Кашира городской округ	0	0	0	61,89	67,37	69,42	8,52	18,45	23,9	0	3	1
Клинский муниципальный район	0,36	0,2	0,18	63,99	67,38	70,39	15,68	22,16	27,34	2	2	4
Коломна городской округ	0	0	0	69,63	72,35	75,95	22,48	29,25	41,53	7	5	8
Коломенский муниципальный район	0	0	0	61,38	66,00	66,51	7,48	17,05	16,26	0	0	2

Муниципальное образование	Доля участников, набравших баллов ниже минимального значения			Средний балл			Доля участников, получивших от 81 до 100 баллов			Количество выпускников, получивших 100 баллов		
	2014	2015	2016	2014	2015	2016	2014	2015	2016	2014	2015	2016
Королев городской округ	0,13	0	0	69,91	74,53	76,37	22,31	35,08	43,64	4	10	10
Котельники городской округ	0	1,37	0	63,28	64,32	71,37	13,89	13,7	20,48	0	1	0
Красноармейск городской округ	0	1,59	0,7	59,67	62,91	65,76	6,38	12,7	16,78	0	1	2
Красногорский муниципальный район	0,13	0,12	0,11	66,87	70,95	73,43	17,04	25,69	35,3	1	6	8
Краснознаменск городской округ	0	0	0	72,50	78,93	78,48	28,22	47,34	51,15	2	1	4
Ленинский муниципальный район	0	0	0	63,78	69,02	70,49	13,93	26,5	26,16	1	5	4
Лобня городской округ	0	0	0	67,71	70,46	72,30	20,05	24,09	31,91	4	2	4
Лосино-Петровский городской округ	3,73	0	0,71	55,19	66,09	66,94	8,7	14,39	20,71	0	2	0
Лотошинский муниципальный район	1,18	0	0	60,40	67,41	69,95	11,76	20	25	0	1	0
Луховицкий муниципальный район	0,34	0,38	0	61,34	65,45	69,28	10,27	13,58	23,79	0	2	3
Лыткарино городской округ	0,39	0	0,4	64,81	71,79	71,62	15,95	29,87	31,58	0	1	0
Люберецкий муниципальный район	0,27	0,17	0,08	64,47	67,40	68,70	16,13	18,99	25,41	3	6	3
Можайский муниципальный район	0	0	0	60,42	64,46	68,24	6,25	14,71	20,31	1	3	1
Мытищи городской округ	0	0,1	0	66,97	71,28	72,86	18,76	28,24	33,42	9	9	11
Наро-Фоминский муниципальный район	0	0	0	63,06	67,41	70,63	12,04	19,43	27,99	2	1	6
Ногинский муниципальный район	0,13	0	0	64,11	69,29	70,54	11,9	20,54	26,94	3	4	6
Одинцовский муниципальный район	0	0,07	0,13	65,80	69,04	72,20	15,93	23,72	31,89	4	11	14
Озёры городской округ	0,52	0,53	0	57,53	60,84	67,08	8,38	12,17	22,64	1	0	1
Орехово-Зуево городской округ	0	0	0	67,06	70,67	71,57	18,34	26,2	27,77	4	2	4
Орехово-Зуевский муниципальный район	0	0	0	68,57	70,60	73,26	19,17	26,83	35,56	3	2	1
Павлово-Посадский муниципальный район	1,14	0	0,64	59,52	64,98	67,22	7,69	14,44	20,45	1	3	2
Подольск городской округ	0,08	0	0,2	66,25	70,81	71,72	16,97	27,36	30,94	8	8	12
Протвино городской округ	0	0	0	68,09	71,87	74,14	18,18	29,78	32,59	0	1	2
Пушкинский муниципальный район	0	0	0	63,58	69,42	71,17	12,48	22,55	30,83	4	1	4
Пушино городской округ	0	0	0	72,56	72,57	75,35	34,88	35,29	47,67	0	4	1
Раменский муниципальный район	0	0	0	67,21	71,25	73,21	20,47	25,72	32,3	6	1	8
Реутов городской округ	0,33	0	0	66,93	71,55	71,48	18,03	28,52	28,08	1	3	2
Рошаль городской округ	0	0	0	64,32	71,72	68,85	11,39	27,71	18,92	1	0	0
Рузский муниципальный район	0	0,37	0	60,98	66,04	67,73	7,47	19,12	21,46	0	0	1
Сергиево-Посадский муниципальный район	0,1	0,11	0	67,48	71,96	74,01	19,84	30,18	35,94	5	7	9
Серебряные Пруды городской округ	0	0	0,81	62,01	64,68	65,06	9,3	18,11	21,77	0	2	0
Серпухов городской округ	0,19	0	0	66,25	69,79	72,72	18,08	23,45	33,89	2	1	4
Серпуховский муниципальный район	0	0,81	0	65,73	67,58	70,53	12,34	15,45	22,95	1	1	1
Солнечногорский муниципальный район	0,2	0	0,43	62,78	66,83	69,03	11,09	18,13	24,89	2	1	2
Ступинский муниципальный район	0	0	0	64,46	67,34	70,91	12,91	19,51	25,98	1	2	1
Талдомский муниципальный район	0	0	0	60,31	61,65	63,58	9,6	11,46	16,92	0	0	0
Фрязино городской округ	0,32	0,31	0	68,70	72,05	73,54	21,59	27,69	35,59	3	1	1
Химки городской округ	0	0	0,09	65,59	69,85	71,42	17,18	25,82	29,79	3	7	12
Черноголовка городской округ	0	0	0	71,78	77,05	75,96	30,25	37,21	46,08	0	1	3
Чеховский муниципальный район	0	0	0	64,51	68,12	70,26	15,73	19,55	27,31	2	0	0
Шатурский муниципальный район	0	0	0	65,09	71,62	74,76	10,91	28,93	36,27	0	1	1
Шаховская городской округ	0	0	0	62,66	66,25	68,23	11,76	18,64	32,14	0	1	0
Щелковский муниципальный район	0,24	0,11	0,22	65,07	69,01	71,12	13,55	21,8	26,29	4	4	8
Электрогорск городской округ	0	0	0	60,82	67,88	67,30	11,24	14	19,39	0	0	0
Электросталь городской округ	0,42	0,28	0	64,53	67,92	71,48	17,32	22,71	34,42	3	3	6
Власиха ЗАТО городской округ	0	0	0	66,07	73,42	73,86	12,84	33,59	39,34	0	2	0
Восход ЗАТО городской округ	0	0	0	70,21	61,69	67,29	14,29	7,69	8,33	0	0	0
Звёздный городок ЗАТО городской округ	0	0	0	70,32	72,97	73,39	21,95	36,11	30,56	0	0	1
Молодёжный ЗАТО городской округ	0	0	0	62,00	67,89	69,35	10	11,11	25	0	0	0
Математика профильная												
Балашиха городской округ	0,29	12,89	18,42	46,48	45,65	44,03	2,86	2,73	2,53	0	0	1
Бронницы городской округ	2,27	15,09	10,87	40,69	43,58	51,02	0	0,94	8,7	0	0	0
Волоколамский муниципальный район	0	14,05	25,29	44,94	43,47	38,34	0	0,83	3,45	0	0	0
Воскресенский муниципальный район	1,09	13,08	16,47	43,47	45,22	43,54	0,96	0,77	0,8	0	0	0
Дзержинский городской округ	0	2,56	13,37	48,51	47,61	46,97	0,46	0,64	4,28	0	0	0
Дмитровский муниципальный район	0,31	12,78	10,79	47,19	45,66	48,52	1,87	1,86	4,08	0	0	0
Долгопрудный городской округ	0	7,14	7,85	54,55	56,37	56,57	10,48	11,22	16,62	1	0	1
Домодедово городской округ	0,95	13,97	16,4	45,92	44,69	45,22	0,95	0	1,34	0	0	0
Дубна городской округ	0	7,89	12,88	52,91	54,53	51,85	5,21	6,77	9,44	0	0	0
Егорьевск городской округ	0,27	13,59	16,81	47,41	44,67	43,32	0,55	0,35	1,68	0	0	0
Жуковский городской округ	1,37	13,73	9,46	49,63	49,78	50,41	2,92	4,41	7,16	0	0	1
Зарайский муниципальный район	0	22,34	7,69	45,58	41,34	50,53	1,19	2,13	5,13	0	0	0
Звенигород городской округ	0	27,14	20,83	37,51	37,90	39,71	0	0	0	0	0	0
Ивантеевка городской округ	0,39	15,68	16,77	48,05	43,70	41,41	0,39	0	0,6	0	0	0

Муниципальное образование	Доля участников, набравших баллов ниже минимального значения			Средний балл			Доля участников, получивших от 81 до 100 баллов			Количество выпускников, получивших 100 баллов		
	2014	2015	2016	2014	2015	2016	2014	2015	2016	2014	2015	2016
Истринский муниципальный район	0,53	10,58	15,06	46,86	46,11	44,45	1,77	1,76	2,92	0	0	0
Кашира городской округ	0	11,17	18,28	43,72	45,08	41,60	1,26	1,06	2,69	0	0	0
Клинский муниципальный район	0,36	19,2	22,83	44,20	43,07	40,59	1,08	1,87	2,72	0	0	0
Коломна городской округ	0,26	7,68	12,79	49,74	49,28	48,80	2,58	1,4	1,74	1	0	0
Коломенский муниципальный район	0,68	10	25,88	43,29	44,66	38,62	0,68	0	0	0	0	0
Королев городской округ	0,13	7,7	13,29	50,81	53,86	50,38	3,95	6,85	7,39	0	0	5
Котельники городской округ	0	19,05	27,59	43,97	37,97	36,17	0	0	0	0	0	0
Красноармейск городской округ	0	8,43	12,9	45,64	40,82	41,83	0,71	0	1,08	0	0	0
Красногорский муниципальный район	1,01	9,96	14	46,24	48,20	47,72	1,13	1,93	3,08	0	0	2
Краснознаменск городской округ	0	8,06	0	56,60	55,01	60,03	3,96	3,23	5,96	0	0	0
Ленинский муниципальный район	1,88	16,28	25,23	45,23	45,21	39,55	0,42	1,74	1,82	0	0	0
Лобня городской округ	0,55	6,81	10,78	48,94	47,83	48,07	3,02	2,13	2,94	0	0	0
Лосино-Петровский городской округ	7,59	25,51	34,04	36,30	38,63	38,14	0	1,02	0	0	0	0
Лотошинский муниципальный район	3,57	1,54	18	33,76	48,89	41,24	0	0	0	0	0	0
Луховицкий муниципальный район	1,69	13,57	27,6	40,05	41,35	39,24	0	0	2,08	0	0	0
Лыткарино городской округ	3,13	6,49	15,66	46,89	54,07	47,19	1,17	2,6	2,41	0	0	0
Люберецкий муниципальный район	1,95	13,51	17,69	44,58	43,21	43,98	0,98	1,18	2,66	0	0	0
Можайский муниципальный район	0	22,55	28,87	41,21	38,17	37,31	0,33	0,43	0,7	0	0	0
Мытищи городской округ	0	7,42	10,21	48,28	49,99	49,46	2,25	3,1	5,37	0	0	0
Наро-Фоминский муниципальный район	1,05	15,09	14,79	44,45	44,54	43,76	0,87	0,9	1	0	0	0
Ногинский муниципальный район	1,75	15,86	26,87	42,86	41,89	40,63	1,25	1,07	1,49	0	0	0
Одинцовский муниципальный район	0,42	17,14	18,6	47,94	44,02	44,07	2,95	2,09	2,63	1	0	0
Озёры городской округ	0,52	18,38	3,92	44,79	43,43	55,01	1,05	0	0	0	0	0
Орехово-Зуево городской округ	0	11,25	7,1	50,88	48,21	49,56	0,39	2,05	2,16	0	0	0
Орехово-Зуевский муниципальный район	0	11,15	12,16	48,91	46,10	46,46	0,83	0,68	1,57	0	0	0
Павлово-Посадский муниципальный район	0,86	11,69	17,14	45,41	47,84	41,19	0,29	0,87	1,14	0	0	0
Подольск городской округ	0,42	8,69	13,72	48,87	49,09	46,37	2,59	3,17	3,68	2	0	0
Протвино городской округ	0	6,77	11,34	51,09	54,97	52,18	3,54	9,02	9,28	0	0	0
Пушкинский муниципальный район	0,25	12,82	11,23	45,56	45,73	46,59	0,5	1,75	1,91	0	0	0
Пушино городской округ	0	6,56	22,03	46,94	49,00	44,15	6,98	3,28	1,69	0	0	0
Раменский муниципальный район	1,04	7,23	16,87	48,23	49,47	45,68	2,85	3,14	4,33	1	0	2
Реутов городской округ	0,98	13,06	17,83	47,45	47,24	44,58	2,62	1,8	0,87	0	0	0
Рошаль городской округ	1,27	14,49	5,56	39,78	47,87	49,56	0	0	0	0	0	0
Рузский муниципальный район	2,9	15,82	22,73	41,39	42,13	38,14	0	0,63	0	0	0	0
Сергиево-Посадский муниципальный район	1,66	12,43	14,36	48,54	50,05	51,04	4,59	6,92	7,43	1	0	5
Серебряные Пруды городской округ	0	1,27	0	46,99	51,49	55,08	0	0	0	0	0	0
Серпухов городской округ	0,19	11,56	11,96	45,66	46,85	45,78	1,51	0,68	2,45	1	0	0
Серпуховский муниципальный район	0	24,21	21,69	44,70	39,08	39,31	0	0	2,41	0	0	0
Солнечногорский муниципальный район	0,2	12,8	10,43	44,99	46,48	47,16	1,21	0,35	2,52	0	0	0
Ступинский муниципальный район	0	13,11	16,25	45,80	44,69	44,86	1,23	0,77	1,68	0	0	0
Талдомский муниципальный район	0,51	18,69	27,45	42,76	40,94	38,76	0,51	0	0,98	0	0	0
Фрязино городской округ	0,64	8,96	9,13	51,78	54,76	52,31	7,03	3,94	7,88	0	0	3
Химки городской округ	0,22	3,74	16,37	46,76	49,57	45,44	4,3	2,1	3,22	1	0	0
Черноголовка городской округ	0	6,49	23,38	55,08	52,21	49,71	5,88	3,9	14,29	0	0	0
Чеховский муниципальный район	1,71	12,23	21,66	45,28	44,63	43,05	1,03	0,27	2,08	0	0	0
Шатурский муниципальный район	0	11,86	9,29	46,50	43,67	48,88	0,46	1,69	2,14	0	0	0
Шаховская городской округ	0	7,59	19,05	41,11	46,01	45,43	0	0	1,59	0	0	0
Щелковский муниципальный район	0,71	10,16	12,94	48,78	47,57	48,51	4,35	1,62	3,39	1	0	0
Электрогорск городской округ	0	17,02	35,48	41,76	42,99	34,73	1,12	3,19	0	0	0	0
Электросталь городской округ	0,42	12,02	12,23	48,21	47,81	49,83	3,65	2,36	5,04	0	0	0
Власиха ЗАТО городской округ	0	8,74	8,86	49,03	46,54	53,09	0,68	3,88	1,27	0	0	0
Восход ЗАТО городской округ	0	25	7,14	50,57	39,67	36,14	0	0	0	0	0	0
Звёздный городок ЗАТО городской округ	0	30,43	5,56	43,61	40,26	49,06	0	0	5,56	0	0	0
Молодёжный ЗАТО городской округ	0	14,29	42,86	45,60	46,43	34,50	0	0	0	0	0	0
Физика												
Балашиха городской округ	8,87	1,43	3,42	50,81	54,06	51,97	9,68	5,02	3,67	0	1	0
Бронницы городской округ	13,33	4	0	46,47	51,56	54,77	3,33	8	0	0	0	0
Волоколамский муниципальный район	10,53	6,45	8	46,05	49,29	50,24	0	6,45	8	0	0	0
Воскресенский муниципальный район	20,57	2,22	5,8	46,98	54,97	49,64	4,96	5,56	1,45	0	0	0
Дзержинский городской округ	20,41	4,26	0	40,78	56,13	57,47	0	12,77	12,07	0	0	0
Дмитровский муниципальный район	8,33	0,93	2,94	49,30	54,53	54,43	3,7	6,54	2,94	0	0	0
Долгопрудный городской округ	5,93	1,67	0	58,79	63,85	62,84	16,1	21,67	22,15	1	2	2
Домодедово городской округ	17,09	2,02	2,8	44,73	52,77	50,25	0	1,01	1,87	0	0	0
Дубна городской округ	4,41	0	2,94	55,78	58,97	59,99	14,71	11,48	16,18	0	1	1

Муниципальное образование	Доля участников, набравших баллов ниже минимального значения			Средний балл			Доля участников, получивших от 81 до 100 баллов			Количество выпускников, получивших 100 баллов		
	2014	2015	2016	2014	2015	2016	2014	2015	2016	2014	2015	2016
Егорьевск городской округ	5,13	0	0	49,10	54,27	52,90	2,56	4,05	4,11	0	0	0
Жуковский городской округ	9,52	2,13	0,72	50,55	57,80	56,00	9,52	12,77	9,35	1	1	0
Зарайский муниципальный район	6,67	0	4,35	55,93	55,40	58,09	10	6,67	4,35	0	0	0
Звенигород городской округ	35	7,14	0	37,20	50,64	46,92	0	7,14	0	0	0	0
Ивантеевка городской округ	17,31	5,77	4,76	44,81	49,13	49,57	1,92	1,92	1,59	0	0	0
Истринский муниципальный район	7,37	4,55	3,52	52,72	53,76	51,14	7,37	5,45	3,52	0	0	0
Кашира городской округ	10,53	0	0	48,58	53,54	52,34	3,51	6,15	4	0	0	0
Клинский муниципальный район	18,56	3,75	2,17	47,77	53,10	53,78	7,22	7,5	8,7	0	0	0
Коломна городской округ	8,42	1,17	0	52,42	57,00	56,70	7,37	6,43	6,71	1	0	0
Коломенский муниципальный район	23,08	0	4	39,15	51,84	48,48	0	6,45	0	0	0	0
Королев городской округ	7,88	0	2,61	55,98	63,30	59,32	13,79	17,27	14,93	1	3	4
Котельники городской округ	16,67	10	22,22	41,58	45,90	43,22	0	0	0	0	0	0
Красноармейск городской округ	29,03	3,13	10,81	42,58	45,22	43,89	0	0	0	0	0	0
Красногорский муниципальный район	6,47	1,13	1,69	51,17	56,85	53,56	5,29	7,91	5,08	0	0	0
Краснознаменск городской округ	7,27	0	0	48,35	59,12	60,11	1,82	6,9	7,94	0	0	0
Ленинский муниципальный район	14,47	5,49	1,27	43,01	49,03	48,62	0	1,1	0	0	0	0
Лобня городской округ	8,99	2,35	4,85	51,54	54,31	51,98	7,87	8,24	2,91	1	0	0
Лосино-Петровский городской округ	18,75	11,11	15,79	43,50	52,89	46,79	0	11,11	0	0	0	0
Лотошинский муниципальный район	28,57	8,33	0	42,43	49,00	54,71	0	0	0	0	0	0
Луховицкий муниципальный район	19,44	1,45	2,9	42,21	50,22	48,43	0	0	1,45	0	0	0
Лыткарино городской округ	11,86	0	4,17	49,08	58,80	52,38	5,08	6,12	0	0	0	0
Люберецкий муниципальный район	11,68	4,07	6	48,31	51,11	50,69	5,08	4,07	2,5	0	0	0
Можайский муниципальный район	31,91	1,67	6,25	40,85	46,48	47,88	2,13	1,67	2,08	0	0	0
Мытищи городской округ	6,15	1,61	2,64	53,47	58,49	55,60	9,23	9,27	7,17	1	0	0
Наро-Фоминский муниципальный район	16,49	3,28	6,73	43,42	50,39	48,54	2,06	2,46	0,96	0	0	0
Ногинский муниципальный район	10,4	1,38	2,52	47,97	52,67	51,21	2,31	4,83	2,52	0	0	0
Одинцовский муниципальный район	12,46	3,31	2,98	49,95	52,72	51,41	5,39	4,64	3,97	1	1	0
Озёры городской округ	21,95	0	5	44,59	52,45	58,45	2,44	0	5	0	0	0
Орехово-Зуево городской округ	8,11	0	3,7	51,28	58,45	55,06	5,41	11,54	8,64	0	2	0
Орехово-Зуевский муниципальный район	9,09	3,39	0	51,18	53,08	52,52	1,82	6,78	3,03	0	0	0
Павлово-Посадский муниципальный район	10,2	1,56	3,77	50,35	57,03	49,58	6,12	6,25	1,89	0	0	0
Подольск городской округ	17,05	1,71	4,79	46,38	55,71	52,49	4,17	5,98	4,79	0	0	0
Протвино городской округ	5,77	2,13	2,63	52,29	59,79	62,24	7,69	12,77	15,79	0	0	0
Пушкинский муниципальный район	17,39	2,29	4,84	45,42	50,98	51,51	2,17	2,29	3,76	0	0	0
Пушино городской округ	5,26	0	0	61,63	49,95	51,92	21,05	0	0	0	0	0
Раменский муниципальный район	6,47	1,52	2,5	52,37	56,60	52,99	7,46	9,64	5,5	0	1	0
Реутов городской округ	3,64	6	1,3	54,00	53,74	52,73	10,91	6	1,3	0	0	0
Рошаль городской округ	30	0	0	45,40	45,08	47,58	0	0	0	0	0	0
Рузский муниципальный район	14,63	0	0	44,39	48,67	50,97	2,44	2,78	0	0	0	0
Сергиево-Посадский муниципальный район	11,3	1,03	4,02	53,87	57,75	55,18	14,23	10,82	8,93	3	2	1
Серебрянные Пруды городской округ	20	16,67	0	39,50	43,83	63,17	0	0	16,67	0	0	0
Серпухов городской округ	18,7	4,62	4,4	44,85	49,54	49,32	3,25	2,31	3,3	0	0	0
Серпуховский муниципальный район	5,41	0	2,5	44,86	48,43	46,80	0	0	0	0	0	0
Солнечногорский муниципальный район	13,19	1,96	3,81	46,58	54,76	49,25	3,3	2,94	1,9	0	0	0
Ступинский муниципальный район	6,02	3,42	0	48,18	52,38	51,62	3,01	3,42	2,7	0	0	0
Талдомский муниципальный район	3,45	8	6,25	47,00	46,64	48,56	0	0	0	0	0	0
Фрязино городской округ	8,97	3,13	0,93	54,65	59,09	57,07	11,54	10,42	11,21	2	2	0
Химки городской округ	7,46	3,09	3,54	51,60	51,99	50,77	8,96	4,63	3,54	0	1	1
Черноголовка городской округ	5,26	0	0	58,89	59,95	63,42	18,42	15	22,58	0	0	0
Чеховский муниципальный район	11,11	2,65	5	47,45	52,19	52,76	0,93	2,65	2,5	1	0	1
Шатурский муниципальный район	6,06	0	0	48,18	58,46	52,16	3,03	15,38	2,22	0	0	0
Шаховская городской округ	14,29	7,14	0	40,00	47,00	48,58	0	0	0	0	0	0
Щелковский муниципальный район	18,05	5,93	3,87	45,78	50,22	50,17	3,25	2,77	1,76	1	0	0
Электрогорск городской округ	18,75	4,35	11,11	44,69	56,13	46,50	0	8,7	5,56	0	0	0
Электросталь городской округ	6,25	1,5	2,99	53,12	58,14	55,30	8,75	8,27	9,58	2	0	0
Власиха ЗАТО городской округ	17,31	0	5,13	45,52	56,73	53,56	3,85	10,81	2,56	0	0	0
Восход ЗАТО городской округ	20	0	0	49,20	48,33	45,00	0	0	0	0	0	0
Звёздный городок ЗАТО городской округ	18,18	18,18	0	41,55	47,00	53,67	0	0	8,33	0	0	0
Молодёжный ЗАТО городской округ	40	0	0	36,80	57,00	41,43	0	0	0	0	0	0
Химия												
Балашиха городской округ	3,92	3,54	9,58	62,17	62,02	56,69	10,78	9,73	2,99	2	2	0
Бронницы городской округ	5,56	10	5,56	48,56	58,50	61,56	0	10	11,11	0	0	0
Волоколамский муниципальный район	4,35	8	17,39	60,48	59,92	50,39	4,35	0	4,35	0	0	0
Воскресенский муниципальный район	7,58	5,36	16,67	63,71	63,55	55,63	13,64	16,07	5,56	0	3	0

Муниципальное образование	Доля участников, набравших баллов ниже минимального значения			Средний балл			Доля участников, получивших от 81 до 100 баллов			Количество выпускников, получивших 100 баллов		
	2014	2015	2016	2014	2015	2016	2014	2015	2016	2014	2015	2016
Дзержинский городской округ	10	0	7,14	58,55	70,30	56,75	0	15	10,71	0	0	0
Дмитровский муниципальный район	0	4,55	4,44	64,47	59,52	59,78	10,53	9,09	13,33	1	1	1
Долгопрудный городской округ	0	5,71	6,12	66,48	65,09	58,39	17,39	17,14	10,2	0	1	1
Домодедово городской округ	3,85	11,76	7,32	62,62	55,18	56,44	9,62	2,94	4,88	0	0	1
Дубна городской округ	4,35	3,57	13,79	65,67	67,39	62,17	17,39	14,29	17,24	0	0	0
Егорьевск городской округ	0	13,64	12,5	67,90	61,41	56,59	16,33	15,91	4,69	2	0	0
Жуковский городской округ	5,17	4,23	5,26	66,00	70,52	67,47	20,69	23,94	19,3	1	1	0
Зарайский муниципальный район	0	5,88	0	65,45	62,29	71,50	18,18	11,76	21,43	0	1	0
Звенигород городской округ	60	0	20	36,20	47,33	43,90	0	0	0	0	0	0
Ивантеевка городской округ	0	4,55	14,29	59,50	61,14	58,38	7,14	13,64	9,52	0	1	0
Истринский муниципальный район	7,27	2,5	12,5	65,02	62,38	62,80	20	12,5	16,07	4	2	1
Кашира городской округ	0	3,85	11,54	60,12	56,50	52,27	12	0	0	0	0	0
Клинский муниципальный район	12,73	12,5	8,06	54,36	57,07	53,40	3,64	18,06	8,06	1	1	1
Коломна городской округ	10,29	1,27	11,84	60,12	64,44	56,79	13,24	10,13	3,95	0	0	0
Коломенский муниципальный район	0	0	20	55,53	54,55	49,20	6,67	0	0	0	0	0
Королев городской округ	3,9	6,41	11,84	66,29	67,22	62,26	19,48	17,95	19,74	2	4	2
Котельники городской округ	28,57	11,11	0	41,71	57,67	56,33	0	0	0	0	0	0
Красноармейск городской округ	30	20	0	53,40	48,80	63,71	10	0	14,29	0	0	0
Красногорский муниципальный район	12,05	11,36	12,5	58,35	56,01	54,34	8,43	5,68	2,5	0	0	0
Краснознаменск городской округ	3,7	0	0	79,67	83,00	76,07	37,04	57,69	40	2	4	2
Ленинский муниципальный район	8,16	8,7	14,29	55,00	58,48	50,63	10,2	6,52	2,04	0	0	0
Лобня городской округ	6,25	10	4,88	65,47	53,75	56,44	12,5	5	4,88	0	0	0
Лосино-Петровский городской округ	0	10	20	61,75	50,30	47,67	12,5	0	0	0	0	0
Лотошинский муниципальный район	0	0	0	66,33	61,50	54,20	11,11	0	0	0	0	0
Луховицкий муниципальный район	0	8,7	3,85	60,58	57,22	57,23	12,5	8,7	3,85	0	0	0
Лыткарино городской округ	4,35	0	7,14	56,78	65,77	56,29	4,35	15,38	7,14	0	0	0
Льюберецкий муниципальный район	8,11	9,26	11,2	59,04	57,90	56,29	6,31	6,48	8,8	0	0	3
Можайский муниципальный район	3,03	7,69	12,5	55,91	54,00	55,08	12,12	0	4,17	0	0	0
Мытищи городской округ	5,88	4,35	13,95	63,37	63,09	58,23	15,97	14,13	8,14	3	2	0
Наро-Фоминский муниципальный район	13,64	3,7	19,15	53,86	55,81	51,85	4,55	0	2,13	0	0	0
Ногинский муниципальный район	4	2,94	9,88	60,89	61,09	55,17	12	5,88	3,7	1	0	0
Одинцовский муниципальный район	6,93	12,5	10,24	59,04	59,38	57,90	11,88	12,5	7,87	4	1	1
Озёры городской округ	0	0	0	71,80	68,73	66,89	40	18,18	22,22	1	0	0
Орехово-Зуево городской округ	3,7	3,57	12,5	63,02	58,80	52,25	11,11	5,36	5,36	0	0	0
Орехово-Зуевский муниципальный район	3,64	7,32	0	63,87	58,61	64,32	9,09	9,76	9,68	0	0	0
Павлово-Посадский муниципальный район	5	3,57	24,14	66,90	62,18	47,97	20	3,57	3,45	1	0	0
Подольск городской округ	7,14	9,32	10,27	59,41	61,27	59,23	10,32	12,71	10,96	3	1	2
Протвино городской округ	0	0	8,33	66,12	67,86	59,17	11,54	7,14	8,33	0	1	1
Пушкинский муниципальный район	6,17	12,5	15,94	60,77	63,07	56,13	12,35	19,64	13,04	0	3	0
Пушино городской округ	0	7,69	6,67	66,67	61,46	58,07	22,22	7,69	13,33	0	0	0
Раменский муниципальный район	2,04	1,8	8,97	65,91	64,10	58,54	19,39	12,61	8,97	3	0	0
Реутов городской округ	0	6,25	8	66,73	59,00	56,88	23,33	3,13	4	0	0	0
Росаль городской округ	50	0	0	57,00	65,25	66,80	50	0	20	0	0	0
Рузский муниципальный район	11,76	7,41	16,67	56,59	61,63	54,04	5,88	7,41	8,33	0	0	0
Сергиево-Посадский муниципальный район	4,13	3,77	4,81	66,96	65,99	59,80	17,36	18,87	6,73	2	2	1
Серебрянные Пруды городской округ	0	0	0	61,17	63,75	66,62	5,56	12,5	0	0	0	0
Серпухов городской округ	3,45	5,36	19,23	64,97	59,89	52,54	15,52	7,14	0	0	0	0
Серпуховский муниципальный район	0	15,38	18,18	62,81	64,31	49,36	18,75	15,38	9,09	0	0	0
Солнечногорский муниципальный район	8,33	6,25	18,52	56,22	61,16	52,70	13,89	9,38	7,41	0	1	1
Ступинский муниципальный район	6,67	5,45	13,04	56,22	60,25	53,04	2,22	10,91	2,17	0	0	1
Талдомский муниципальный район	10	0	11,11	50,10	60,17	54,33	0	8,33	5,56	0	0	0
Фрязино городской округ	0	2,7	2,7	66,43	65,19	60,89	16,22	10,81	8,11	0	0	0
Химки городской округ	10,98	4,26	9,09	58,91	60,48	58,64	7,32	9,57	9,09	0	0	2
Черноголовка городской округ	0	0	21,05	69,59	67,75	53,89	11,76	12,5	5,26	0	0	0
Чеховский муниципальный район	5,26	7,14	13,46	57,51	58,70	52,12	3,51	7,14	0	0	0	0
Шатурский муниципальный район	3,85	6,25	4,55	58,38	56,00	50,14	7,69	0	0	1	0	0
Шаховская городской округ	0	9,09	0	71,50	64,00	66,44	25	18,18	22,22	0	0	0
Щелковский муниципальный район	0	7,69	15	60,55	63,42	54,53	13,21	5,77	1,67	0	1	0
Электрогорск городской округ	14,29	9,09	28,57	58,07	54,73	46,86	14,29	0	0	0	0	0
Электросталь городской округ	3,64	7,58	4,35	63,82	56,50	58,91	14,55	4,55	2,17	0	0	0
Власиха ЗАТО городской округ	0	0	9,09	72,30	67,53	55,00	20	11,76	0	0	0	0
Восход ЗАТО городской округ	0	50	33,33	46,00	54,50	36,00	0	0	0	0	0	0
Звёздный городок ЗАТО городской округ	0	0	0	0,00	68,00	47,00	0	0	0	0	0	0
Молодёжный ЗАТО городской округ	0	100	0	0,00	21,00	61,00	0	0	0	0	0	0

Муниципальное образование	Доля участников, набравших баллов ниже минимального значения			Средний балл			Доля участников, получивших от 81 до 100 баллов			Количество выпускников, получивших 100 баллов		
	2014	2015	2016	2014	2015	2016	2014	2015	2016	2014	2015	2016
Информатика и ИКТ												
Балашиха городской округ	9,16	13,91	15,43	56,98	53,71	53,65	6,11	10,43	3,19	0	0	1
Бронницы городской округ	5,56	15,38	3,45	57,31	48,46	65,52	2,78	0	17,24	0	0	0
Волоколамский муниципальный район	0	33,33	0	52,83	42,78	61,25	0	0	0	0	0	0
Воскресенский муниципальный район	22,92	16,67	28,57	47,67	52,50	47,39	0	0	3,57	0	0	0
Дзержинский городской округ	0	8,7	8	60,25	53,52	58,40	0	8,7	8	0	0	0
Дмитровский муниципальный район	7,02	20,45	7,69	56,86	48,93	54,46	7,02	2,27	2,56	0	0	0
Долгопрудный городской округ	0	5,13	6,17	67,34	65,03	63,00	20,45	20,51	20,99	0	0	1
Домодедово городской округ	4	26,67	0	54,36	43,00	58,63	0	3,33	7,41	0	0	0
Дубна городской округ	5,81	3,77	12,38	64,81	63,49	59,69	11,63	19,81	16,19	0	2	0
Егорьевск городской округ	0	13,33	27,78	59,50	52,60	49,67	6,25	0	0	0	0	0
Жуковский городской округ	6,67	5,88	12,7	56,57	64,31	61,24	3,33	21,57	19,05	0	1	0
Зарайский муниципальный район	0	0	0	58,73	48,40	60,00	0	0	0	0	0	0
Звенигород городской округ	12,5	40	37,5	50,75	40,80	40,25	0	0	0	0	0	0
Ивантеевка городской округ	23,53	16,67	18,52	50,24	44,92	50,37	5,88	0	0	0	0	0
Истринский муниципальный район	17,81	22,45	12,96	51,53	49,16	53,46	4,11	0	5,56	0	0	0
Кашира городской округ	14,81	26,09	4,76	50,63	48,22	57,00	3,7	8,7	9,52	0	0	0
Клинский муниципальный район	17,95	24	12,12	51,33	51,92	52,79	2,56	4	0	0	0	0
Коломна городской округ	1,03	6,32	6,33	65,56	60,20	59,23	8,25	6,32	6,33	0	1	0
Коломенский муниципальный район	0	20	20	48,38	48,60	42,20	0	0	0	0	0	0
Королев городской округ	6	8,8	6,4	64,01	59,56	62,29	17	11,2	20	0	0	3
Котельники городской округ	37,5	0	12,5	45,00	62,50	46,00	0	0	0	0	0	0
Красноармейск городской округ	20	14,29	36,36	50,93	50,71	47,91	0	0	9,09	0	0	0
Красногорский муниципальный район	5,88	11,9	10,98	60,15	55,68	55,51	2,94	8,33	3,66	0	0	0
Краснознаменск городской округ	0	6,25	8	58,74	57,06	60,20	8,7	6,25	12	0	0	0
Ленинский муниципальный район	20,69	28,13	14,71	46,59	46,63	52,76	0	9,38	5,88	0	0	0
Лобня городской округ	8,82	13,16	13,04	62,38	56,37	51,17	11,76	7,89	2,17	0	0	0
Лосино-Петровский городской округ	20	40	26,67	51,50	37,33	40,20	10	0	0	0	0	0
Лотошинский муниципальный район	16,67	0	0	53,17	55,00	0,00	0	0	0	0	0	0
Луховицкий муниципальный район	9,09	22,22	20	55,09	43,72	47,40	0	0	0	0	0	0
Лыткарино городской округ	8,7	0	9,52	56,57	57,23	58,19	4,35	4,55	14,29	0	0	0
Люберецкий муниципальный район	18,48	21,43	13,7	52,78	50,76	53,99	2,17	7,14	5,48	0	1	0
Можайский муниципальный район	25	16,67	25	48,80	52,08	58,50	0	0	25	0	0	0
Мытищи городской округ	0	8,51	6,1	66,85	65,84	66,45	14,75	22,34	25,61	0	0	0
Наро-Фоминский муниципальный район	5,66	11,29	4,55	61,11	53,24	60,68	7,55	6,45	9,09	0	0	0
Ногинский муниципальный район	5,88	24,19	15,52	54,57	49,79	51,64	4,41	3,23	5,17	0	0	0
Одинцовский муниципальный район	2,44	13,74	13,49	58,44	52,53	53,75	4,88	6,11	7,14	0	0	1
Озёры городской округ	25	42,86	25	45,63	36,43	45,38	0	0	0	0	0	0
Орехово-Зуево городской округ	3,51	20,45	2,38	58,77	53,27	56,95	3,51	9,09	7,14	0	0	0
Орехово-Зуевский муниципальный район	6,25	24,39	8,33	57,56	47,27	53,61	0	2,44	8,33	0	0	0
Павлово-Посадский муниципальный район	11,43	16,28	15,38	58,89	58,67	54,90	11,43	13,95	10,26	0	0	0
Подольск городской округ	7,63	9,09	9,68	56,93	56,62	56,70	2,29	8,26	7,74	0	0	0
Протвино городской округ	2,33	10,53	11,11	59,56	57,71	62,19	4,65	10,53	14,81	0	0	0
Пушкинский муниципальный район	5,75	8,22	11,76	57,36	56,16	54,10	4,6	8,22	0	0	0	0
Пушино городской округ	0	20	14,29	64,19	58,10	58,14	12,5	10	14,29	0	1	0
Раменский муниципальный район	2,65	9,52	9,01	61,66	60,08	59,09	6,19	12,38	7,21	0	0	2
Реутов городской округ	4,76	7,41	8,7	60,57	59,48	56,83	4,76	11,11	4,35	0	0	0
Рошаль городской округ	25	0	20	46,50	44,50	48,60	0	0	0	0	0	0
Рузский муниципальный район	27,27	13,64	33,33	48,64	46,73	43,83	0	4,55	0	0	0	0
Сергиево-Посадский муниципальный район	3,65	18,94	5,69	65,09	55,67	62,83	18,25	15,91	14,63	2	0	1
Серебряные Пруды городской округ	0	0	0	52,50	53,00	41,00	0	0	0	0	0	0
Серпухов городской округ	13,56	19,35	22,03	52,71	51,29	53,76	5,08	1,61	5,08	0	0	0
Серпуховский муниципальный район	0	0	0	51,20	58,75	69,83	0	0	33,33	0	0	0
Солнечногорский муниципальный район	6,06	26,09	9,68	54,06	44,87	53,81	3,03	4,35	0	0	0	0
Ступинский муниципальный район	0	19,44	12,9	54,85	50,47	54,16	0	0	6,45	0	0	0
Талдомский муниципальный район	20	26,67	27,78	50,00	43,33	41,78	0	0	5,56	0	0	0
Фрязино городской округ	0	1,16	0	69,92	70,52	66,71	21,05	22,09	8,33	0	0	0
Химки городской округ	8,79	3,8	11,03	60,52	60,42	54,48	10,99	8,86	3,68	0	0	0
Черноголовка городской округ	0	27,27	0	66,69	50,91	66,36	15,38	9,09	28,57	0	0	0
Чеховский муниципальный район	4,6	11,86	16,07	61,66	53,31	55,64	5,75	5,08	8,93	0	0	0
Шатурский муниципальный район	0	0	4,76	62,59	62,22	60,57	2,7	12,5	4,76	0	0	0
Шаховская городской округ	0	16,67	20	56,17	58,50	49,60	0	16,67	0	0	0	0
Щелковский муниципальный район	3,3	16,33	13,21	61,23	53,57	52,47	7,69	4,08	3,77	0	0	0
Электрогорск городской округ	6,25	31,58	18,18	54,44	47,11	47,73	6,25	5,26	0	0	0	0

Муниципальное образование	Доля участников, набравших баллов ниже минимального значения			Средний балл			Доля участников, получивших от 81 до 100 баллов			Количество выпускников, получивших 100 баллов		
	2014	2015	2016	2014	2015	2016	2014	2015	2016	2014	2015	2016
Электросталь городской округ	2,13	20,24	3,64	63,64	53,14	62,10	13,83	5,95	10	0	0	1
Власиха ЗАТО городской округ	8,33	11,11	0	57,92	59,89	68,06	0	11,11	0	0	0	0
Восход ЗАТО городской округ	0	0	0	55,83	59,00	0,00	0	0	0	0	0	0
Звёздный городок ЗАТО городской округ	0	100	0	0,00	20,00	73,00	0	0	0	0	0	0
Молодёжный ЗАТО городской округ	0	0	0	0,00	50,50	43,00	0	0	0	0	0	0
Биология												
Балашиха городской округ	3,4	9,09	13,57	57,73	57,99	54,95	8,16	10,39	9,3	0	0	0
Бронницы городской округ	0	0	5,56	55,92	57,76	61,39	4,17	0	16,67	0	0	0
Волоколамский муниципальный район	4	4,88	13,51	55,22	58,22	55,24	4	4,88	2,7	0	0	0
Воскресенский муниципальный район	8,15	16,67	16,5	49,79	51,81	48,72	0	2,63	3,88	0	0	0
Дзержинский городской округ	5,26	2,7	6,67	58,79	57,41	56,60	0	8,11	6,67	0	0	0
Дмитровский муниципальный район	3,16	7,06	20,79	58,27	55,62	51,84	6,32	7,06	9,9	0	1	0
Долгопрудный городской округ	11,11	8,51	20,27	58,56	61,51	51,32	2,78	10,64	6,76	0	0	0
Домодедово городской округ	5,13	17,39	21,05	59,24	50,17	52,45	6,41	1,45	7,89	0	0	0
Дубна городской округ	0	2,33	8,16	67,07	65,63	64,49	21,05	20,93	16,33	0	0	0
Егорьевск городской округ	2,94	9,09	9,33	61,32	58,33	57,83	8,82	10,61	12	0	0	0
Жуковский городской округ	0	10,89	14,74	60,32	56,59	54,97	7,59	11,88	13,68	0	1	0
Зарайский муниципальный район	0	15,38	0	61,35	56,65	65,88	4,35	11,54	18,75	0	0	0
Звенигород городской округ	27,03	23,33	17,39	38,35	41,90	46,48	0	0	0	0	0	0
Ивантеевка городской округ	9,26	10,53	6,67	53,30	57,13	53,18	5,56	7,89	2,22	0	0	0
Истринский муниципальный район	3,33	16,33	19,47	58,27	52,93	51,68	10	3,06	5,31	1	0	0
Кашира городской округ	2,94	6,25	31,25	59,03	57,69	48,04	2,94	6,25	6,25	1	0	0
Клинский муниципальный район	8,51	8,47	19,64	53,27	58,75	54,67	5,32	15,25	11,61	1	0	0
Коломна городской округ	0	2,15	7,78	60,33	59,83	60,40	8	6,45	13,33	0	0	0
Коломенский муниципальный район	6,9	11,76	23,53	52,93	53,18	41,24	0	0	0	0	0	0
Королев городской округ	1,12	7,41	18,26	64,49	61,13	56,79	10,11	17,59	13,04	0	1	1
Котельники городской округ	14,29	10,53	12,5	54,57	53,63	60,00	0	0	12,5	0	0	0
Красноармейск городской округ	0	0	16,67	52,00	52,82	45,50	0	0	0	0	0	0
Красногорский муниципальный район	5,98	13,46	13,95	59,48	54,42	54,47	6,84	9,62	3,88	0	0	0
Краснознаменск городской округ	0	0	5,41	68,58	73,59	67,19	15,38	31,82	24,32	0	0	0
Ленинский муниципальный район	5,8	8,75	14,63	54,99	55,28	54,41	4,35	5	6,1	0	0	0
Лобня городской округ	0	7,14	8,45	65,27	51,60	55,38	9,8	2,38	12,68	0	0	0
Лосино-Петровский городской округ	3,03	15,63	6,9	55,36	48,38	52,86	6,06	0	3,45	0	0	0
Лотошинский муниципальный район	0	13,04	5,26	61,39	53,35	54,53	5,56	8,7	5,26	0	0	0
Луховицкий муниципальный район	4,65	5,56	19,15	54,86	57,19	51,85	4,65	2,78	2,13	0	1	0
Лыткарино городской округ	4,76	0	11,11	57,69	62,97	58,53	11,9	9,68	11,11	0	0	0
Лыберецкий муниципальный район	4,17	13,04	21,21	57,16	52,97	50,66	4,69	4,83	7,95	1	0	1
Можайский муниципальный район	4,88	12,31	19,35	53,87	50,71	51,23	4,88	3,08	6,45	1	0	0
Мытищи городской округ	12,38	12,99	20,87	55,69	56,01	51,79	9,52	11,3	6,8	0	0	0
Наро-Фоминский муниципальный район	2,25	8,64	14,58	55,20	54,28	53,96	3,37	1,23	5,21	0	0	0
Ногинский муниципальный район	3,51	8,4	11,21	58,40	57,34	54,89	5,26	8,4	5,17	0	0	0
Одинцовский муниципальный район	1,6	12,69	16,81	58,17	53,82	54,22	7,49	7,11	9,24	0	0	0
Озёры городской округ	0	11,54	13,64	56,77	56,96	60,18	15,38	15,38	13,64	0	0	0
Орехово-Зуево городской округ	1,54	2,06	10,28	58,89	59,53	54,33	3,08	6,19	4,67	0	0	0
Орехово-Зуевский муниципальный район	1,19	5,26	8,11	64,54	58,30	55,89	15,48	10,53	10,81	0	0	0
Павлово-Посадский муниципальный район	2,17	6,45	17,46	58,48	57,56	51,54	8,7	6,45	6,35	0	0	0
Подольск городской округ	2,46	5,11	9,66	62,62	59,63	58,08	11,33	11,93	13,45	1	0	0
Протвино городской округ	0	4,55	5	61,97	61,64	52,90	9,09	13,64	0	0	0	0
Пушкинский муниципальный район	6,9	13,46	19,31	55,37	56,65	51,61	7,59	11,54	8,97	0	0	0
Пушино городской округ	6,67	9,52	7,14	60,00	65,86	59,75	13,33	9,52	7,14	0	0	0
Раменский муниципальный район	2,99	4,35	11,98	59,54	58,78	52,41	9,58	9,24	7,78	0	0	0
Реутов городской округ	2,7	4,17	10	66,95	58,75	54,10	21,62	6,25	7,5	0	0	0
Рошаль городской округ	11,11	0	22,22	48,89	56,46	46,33	3,7	0	5,56	0	0	0
Рузский муниципальный район	9,62	12,73	23,4	50,46	56,27	50,55	1,92	9,09	6,38	0	0	1
Сергиево-Посадский муниципальный район	1,75	3,13	8,44	63,74	60,84	57,71	14,62	11,88	11,69	0	0	0
Серебрянные Пруды городской округ	3,33	0	0	57,27	59,19	62,20	3,33	7,69	12	0	0	0
Серпухов городской округ	0	5,75	14,71	63,31	59,25	56,96	13,1	10,34	8,82	1	0	0
Серпуховский муниципальный район	0	10	15,79	61,00	55,90	45,37	0	10	0	0	0	0
Солнечногорский муниципальный район	4,23	3,92	14,29	53,08	59,04	52,86	1,41	3,92	5,36	0	0	0
Ступинский муниципальный район	4,48	14,93	6,56	55,66	56,51	55,33	4,48	11,94	6,56	0	0	0
Талдомский муниципальный район	10,71	3,03	20	48,34	53,39	51,80	1,79	9,09	5	0	0	0
Фрязино городской округ	1,92	4,35	10	60,15	58,63	58,22	3,85	6,52	10	0	0	0
Химки городской округ	8,84	6,9	13,29	54,28	58,83	52,54	4,08	8,62	10,76	0	0	0
Черноголовка городской округ	0	0	9,52	68,17	72,00	60,76	33,33	27,27	19,05	0	0	1

Муниципальное образование	Доля участников, набравших баллов ниже минимального значения			Средний балл			Доля участников, получивших от 81 до 100 баллов			Количество выпускников, получивших 100 баллов		
	2014	2015	2016	2014	2015	2016	2014	2015	2016	2014	2015	2016
Чеховский муниципальный район	3,48	6,33	12,2	55,63	58,34	54,61	2,61	8,86	7,32	0	0	0
Шатурский муниципальный район	10,53	7,14	2,78	60,74	57,96	54,94	10,53	10,71	0	0	0	0
Шаховская городской округ	0	10,53	25	63,86	65,95	55,45	7,14	31,58	25	0	0	0
Щелковский муниципальный район	1,08	5,38	13,79	60,30	59,12	55,33	5,38	5,38	6,9	0	0	0
Электрогорск городской округ	0	9,09	37,5	63,82	59,64	42,83	5,88	18,18	4,17	0	0	0
Электросталь городской округ	5,81	4,85	15,19	54,33	55,13	53,38	3,49	5,83	6,33	0	0	0
Власиха ЗАТО городской округ	4,55	10	6,25	54,18	62,95	54,81	4,55	15	0	0	0	0
Восход ЗАТО городской округ	0	33,33	20	41,67	39,67	39,40	0	0	0	0	0	0
Звёздный городок ЗАТО городской округ	0	0	0	55,50	49,50	63,50	0	0	0	0	0	0
Молодёжный ЗАТО городской округ	0	0	0	0,00	44,00	73,50	0	0	0	0	0	0
История												
Балашиха городской округ	16,89	14,23	13,56	47,69	49,11	49,76	7,76	4,88	3,19	0	0	0
Бронницы городской округ	10,71	24	0	51,89	40,84	60,08	7,14	0	16,67	0	0	0
Волоколамский муниципальный район	20	5	7,41	51,45	52,45	54,93	10	10	7,41	0	0	0
Воскресенский муниципальный район	11,7	5,17	8,33	49,22	51,78	50,17	3,19	1,72	3,7	0	0	0
Дзержинский городской округ	10	10,71	5,41	48,57	49,29	56,38	6,67	0	5,41	0	0	0
Дмитровский муниципальный район	9,57	9,8	10	50,10	51,27	50,80	6,38	5,88	6,25	0	0	0
Долгопрудный городской округ	16,07	11,29	5,45	54,75	52,26	54,42	17,86	12,9	3,64	0	1	0
Домодедово городской округ	17,33	9,33	8,22	48,36	53,81	53,18	5,33	9,33	10,96	0	0	0
Дубна городской округ	3,7	2,38	2,78	60,96	58,29	60,00	11,11	7,14	11,11	0	0	0
Егорьевск городской округ	7,5	10,17	8,45	52,84	53,37	47,44	8,75	8,47	4,23	0	0	0
Жуковский городской округ	7,53	4,94	5,71	52,43	57,40	58,80	7,53	13,58	11,43	0	1	0
Зарайский муниципальный район	0	0	0	59,79	64,29	63,14	8,33	9,52	14,29	0	0	0
Звенигород городской округ	30,77	9,52	18,18	43,23	49,90	45,09	0	0	0	0	0	0
Ивантеевка городской округ	25	9,8	16,98	42,38	47,49	48,47	3,57	0	5,66	0	0	1
Истринский муниципальный район	22,33	9,2	7,77	45,53	49,09	49,43	5,83	4,6	4,85	0	0	0
Кашира городской округ	10,53	3,7	2,86	51,55	51,44	51,60	7,89	0	5,71	0	0	0
Клинский муниципальный район	20,54	18,68	16,53	48,39	46,19	49,69	5,36	6,59	9,09	0	0	2
Коломна городской округ	7,56	7,26	6,74	54,57	53,77	55,75	6,72	9,68	8,99	0	0	0
Коломенский муниципальный район	16	0	9,09	43,56	53,21	46,64	0	10,53	9,09	0	0	0
Королев городской округ	10,26	10,87	5,56	54,50	54,32	54,80	13,68	10,14	6,25	1	0	1
Котельники городской округ	12,5	20	9,52	43,54	48,13	48,67	0	0	0	0	0	0
Красноармейск городской округ	16,67	23,08	0	41,63	47,46	64,50	0	0	0	0	0	0
Красногорский муниципальный район	13,18	6,25	4,6	52,54	55,65	56,24	9,3	9,72	10,92	0	0	0
Краснознаменск городской округ	5,26	0	2,17	61,47	61,57	55,33	13,16	17,39	6,52	1	0	0
Ленинский муниципальный район	15,58	21,43	12,79	48,74	46,99	51,22	7,79	7,14	4,65	0	0	0
Лобня городской округ	18,33	8,16	14,55	46,07	49,04	53,40	3,33	6,12	3,64	0	0	0
Лосино-Петровский городской округ	12,5	35	21,74	46,21	40,60	44,87	0	5	4,35	0	0	0
Лотошинский муниципальный район	20	14,29	27,27	41,93	51,14	45,82	6,67	0	9,09	0	0	0
Луховицкий муниципальный район	34,78	18,42	0	38,99	46,05	50,72	1,45	2,63	2,78	0	1	0
Лыткарино городской округ	4,55	2,5	2,78	58,50	56,10	52,97	9,09	12,5	0	0	0	0
Люберецкий муниципальный район	10,73	10,99	17,99	48,97	50,42	47,36	3,95	7,14	5,82	0	0	1
Можайский муниципальный район	18,37	4	13,16	46,67	51,70	44,61	4,08	6	0	0	0	0
Мытищи городской округ	8,52	7,3	11,11	52,28	51,29	48,96	6,25	5,62	3,54	1	0	0
Наро-Фоминский муниципальный район	12,35	2,06	8,26	48,22	54,04	52,73	4,94	8,25	7,34	0	0	0
Ногинский муниципальный район	15,2	4,24	6,31	48,34	53,67	53,46	6,4	7,63	6,31	0	0	0
Одинцовский муниципальный район	10,96	10,07	12,27	49,86	50,07	49,83	4,57	7,64	4,46	1	1	1
Озёры городской округ	10	10	0	57,70	50,85	65,00	20	10	11,11	0	0	0
Орехово-Зуево городской округ	2,33	5,21	7,96	56,98	56,10	51,97	11,63	9,38	7,08	0	0	0
Орехово-Зуевский муниципальный район	4,76	11,54	3,7	54,90	49,08	53,69	7,94	1,92	6,17	1	0	0
Павлово-Посадский муниципальный район	16,05	7,95	10,67	45,40	49,01	46,57	7,41	4,55	1,33	0	0	0
Подольск городской округ	14,55	6,9	10,42	50,20	54,37	48,38	9,09	10,34	2,7	0	0	0
Протвино городской округ	4,55	0	20	51,91	62,08	51,50	0	25	20	0	0	0
Пушкинский муниципальный район	16,22	9,76	6,03	48,62	53,79	54,53	7,21	9,76	7,76	0	0	0
Пушино городской округ	15,79	20	9,09	52,53	55,27	57,91	0	13,33	9,09	0	1	0
Раменский муниципальный район	7,38	9,82	7,02	53,91	52,82	53,75	8,2	8,04	5,26	1	0	0
Реутов городской округ	4,08	6,25	11,36	54,49	56,71	47,80	12,24	14,58	2,27	0	0	0
Решаль городской округ	31,25	20	25	37,38	43,80	53,50	6,25	10	25	0	0	0
Рузский муниципальный район	15,91	6,67	0	43,25	45,09	50,24	2,27	2,22	4,76	0	0	0
Сергиево-Посадский муниципальный район	13,5	8,33	8,72	50,88	52,98	53,34	5,52	5,95	5,37	0	0	0
Серебряные Пруды городской округ	0	0	0	54,13	60,45	57,52	0	10	9,52	0	0	0
Серпухов городской округ	10,13	6,59	2,7	52,70	54,08	57,89	7,59	3,3	9,46	0	0	0
Серпуховский муниципальный район	0	7,14	6,25	53,00	50,14	51,63	0	7,14	6,25	0	0	0
Солнечногорский муниципальный район	18,42	15,38	8,33	46,80	49,12	54,58	5,26	4,62	6,94	0	0	0

Муниципальное образование	Доля участников, набравших баллов ниже минимального значения			Средний балл			Доля участников, получивших от 81 до 100 баллов			Количество выпускников, получивших 100 баллов		
	2014	2015	2016	2014	2015	2016	2014	2015	2016	2014	2015	2016
Ступинский муниципальный район	17,72	13,79	7,27	49,23	49,91	49,44	2,53	6,9	0	0	0	0
Талдомский муниципальный район	19,35	18,18	8,11	46,23	50,55	47,68	3,23	4,55	8,11	0	0	0
Фрязино городской округ	7,41	8	0	51,44	60,96	66,13	7,41	24	25	0	0	0
Химки городской округ	13,1	7,47	11,85	48,38	49,72	50,94	3,57	2,87	7,11	0	0	3
Черноголовка городской округ	11,11	0	9,09	62,89	57,10	52,36	22,22	10	18,18	0	0	0
Чеховский муниципальный район	9,89	13,24	8,33	50,81	49,91	52,73	5,49	7,35	3,57	1	0	0
Шатурский муниципальный район	24,14	8,57	22,22	45,38	52,57	48,22	3,45	8,57	16,67	0	0	0
Шаховская городской округ	0	16,67	15,38	55,11	53,00	53,85	5,56	0	7,69	0	0	0
Щелковский муниципальный район	10	6,4	8,59	50,62	50,69	51,12	5,38	5,81	5,52	1	0	1
Электрогорск городской округ	0	0	15,63	53,36	56,22	43,75	7,14	5,56	0	0	0	0
Электросталь городской округ	16,04	5	2,27	51,17	57,09	57,00	9,43	13,75	11,36	0	1	1
Власиха ЗАТО городской округ	12,5	5,41	5,56	51,83	52,22	58,89	0	0	22,22	0	0	0
Восход ЗАТО городской округ	0	0	0	43,00	42,00	54,67	0	0	0	0	0	0
Звёздный городок ЗАТО городской округ	0	15,38	7,14	59,78	49,23	52,07	11,11	7,69	0	0	0	0
Молодёжный ЗАТО городской округ	0	0	0	0,00	49,00	69,00	0	0	33,33	0	0	0
География												
Балашиха городской округ	7,14	0	6,98	57,79	57,77	51,93	14,29	7,69	6,98	0	0	0
Бронницы городской округ	0	0	0	42,00	0,00	58,50	0	0	0	0	0	0
Волоколамский муниципальный район	12,5	0	30	51,38	54,00	45,20	0	0	0	0	0	0
Воскресенский муниципальный район	21,05	0	11,11	54,37	54,00	61,22	21,05	0	11,11	0	0	0
Дзержинский городской округ	0	0	50	68,00	67,50	42,50	0	0	0	0	0	0
Дмитровский муниципальный район	0	0	0	71,67	60,57	66,50	33,33	14,29	12,5	1	0	0
Долгопрудный городской округ	0	0	0	75,33	57,13	59,50	33,33	12,5	10	0	0	0
Домодедово городской округ	14,29	0	12,5	60,71	65,17	52,38	14,29	0	0	1	0	0
Дубна городской округ	0	0	0	67,89	66,56	79,00	11,11	11,11	57,14	0	0	0
Егорьевск городской округ	0	0	0	81,25	54,43	68,50	50	0	0	0	0	0
Жуковский городской округ	0	8,33	0	71,60	53,92	70,38	20	0	25	0	0	1
Зарайский муниципальный район	0	0	0	0,00	0,00	92,00	0	0	100	0	0	0
Звенигород городской округ	0	0	0	57,75	0,00	69,00	0	0	0	0	0	0
Ивантеевка городской округ	0	0	0	66,50	52,75	58,40	0	0	10	0	0	0
Истринский муниципальный район	10,34	4,17	4,76	53,76	56,92	51,43	6,9	8,33	0	0	0	0
Кашира городской округ	50	0	0	36,50	57,00	72,75	0	0	25	0	0	0
Клинский муниципальный район	30,77	0	0	39,62	54,38	56,00	0	12,5	25	0	0	0
Коломна городской округ	0	0	0	69,50	69,75	58,67	0	25	0	0	0	0
Коломенский муниципальный район	0	0	42,86	57,50	62,00	41,29	0	0	0	0	0	0
Королев городской округ	0	0	0	68,08	61,46	67,00	23,08	15,38	25	0	0	1
Котельники городской округ	0	14,29	0	43,00	58,71	0,00	0	14,29	0	0	0	0
Красноармейск городской округ	0	0	0	49,00	63,00	47,00	0	0	0	0	0	0
Красногорский муниципальный район	5,26	0	0	61,13	66,62	66,43	18,42	17,24	17,39	1	0	0
Краснознаменск городской округ	0	0	0	55,00	0,00	87,00	0	0	100	0	0	0
Ленинский муниципальный район	20	0	8,33	48,40	53,50	55,58	0	0	8,33	0	0	0
Лобня городской округ	16,67	12,5	0	59,83	56,25	51,57	0	12,5	0	0	0	0
Лосино-Петровский городской округ	0	0	0	61,00	57,67	63,00	50	0	0	0	0	0
Лотошинский муниципальный район	0	0	0	73,00	0,00	68,00	0	0	0	0	0	0
Луховицкий муниципальный район	0	0	33,33	53,20	66,33	40,17	0	33,33	0	0	0	0
Лыткарино городской округ	0	0	7,14	75,60	67,86	57,93	20	28,57	7,14	0	0	0
Люберецкий муниципальный район	18,75	8,57	17,95	59,38	55,06	52,64	25	8,57	15,38	0	0	0
Можайский муниципальный район	27,27	16,67	0	44,45	45,00	52,00	0	0	0	0	0	0
Мытищи городской округ	7,14	0	14,29	65,21	61,20	60,36	35,71	10	21,43	0	0	0
Наро-Фоминский муниципальный район	0	0	0	63,87	51,57	63,67	20	14,29	22,22	0	0	0
Ногинский муниципальный район	0	14,29	0	61,46	67,71	64,45	0	28,57	9,09	0	0	1
Одинцовский муниципальный район	4,35	0	2,7	63,04	59,70	62,16	21,74	15,15	21,62	0	0	1
Озёры городской округ	0	0	0	0,00	0,00	0,00	0	0	0	0	0	0
Орехово-Зуево городской округ	0	0	0	65,00	66,50	52,67	25	33,33	0	0	0	0
Орехово-Зуевский муниципальный район	0	0	0	73,44	64,85	76,70	22,22	15,38	50	0	0	0
Павлово-Посадский муниципальный район	0	0	0	57,25	65,00	59,50	0	0	20	0	0	0
Подольск городской округ	5,71	12,12	12,07	57,29	53,24	52,33	5,71	3,03	8,62	0	0	0
Протвино городской округ	0	0	0	0,00	97,00	0,00	0	100	0	0	0	0
Пушкинский муниципальный район	0	21,43	0	54,00	55,36	60,54	10	14,29	15,38	0	0	0
Пушино городской округ	0	0	0	0,00	0,00	47,00	0	0	0	0	0	0
Раменский муниципальный район	3,85	4,55	0	63,50	63,77	73,61	15,38	22,73	33,33	0	0	1
Реутов городской округ	0	14,29	0	0,00	57,71	58,50	0	0	0	0	0	0
Рошаль городской округ	0	0	0	0,00	72,00	56,33	0	50	0	0	0	0
Рузский муниципальный район	0	0	0	64,20	60,29	65,25	20	14,29	25	0	0	1

Муниципальное образование	Доля участников, набравших баллов ниже минимального значения			Средний балл			Доля участников, получивших от 81 до 100 баллов			Количество выпускников, получивших 100 баллов		
	2014	2015	2016	2014	2015	2016	2014	2015	2016	2014	2015	2016
Сергиево-Посадский муниципальный район	0	0	0	67,20	70,50	56,62	20	37,5	15,38	0	0	0
Серебряные Пруды городской округ	0	0	0	69,33	0,00	64,50	0	0	0	0	0	0
Серпухов городской округ	0	0	0	57,50	71,67	61,00	0	33,33	0	0	0	0
Серпуховский муниципальный район	0	0	0	0,00	57,00	0,00	0	0	0	0	0	0
Солнечногорский муниципальный район	0	0	0	50,58	59,71	61,00	0	14,29	0	0	0	0
Ступинский муниципальный район	0	0	0	62,90	64,40	73,38	10	10	37,5	0	0	2
Талдомский муниципальный район	0	0	14,29	62,44	60,78	58,00	11,11	0	14,29	0	0	0
Фрязино городской округ	0	28,57	0	50,33	58,71	57,00	0	14,29	20	0	0	0
Химки городской округ	0	0	18,18	58,96	60,82	56,27	7,69	18,18	9,09	0	0	0
Черноголовка городской округ	0	0	0	0,00	97,00	46,00	0	100	0	0	0	0
Чеховский муниципальный район	20	5	0	55,80	61,15	60,69	0	10	18,75	0	0	0
Шатурский муниципальный район	33,33	0	0	48,67	63,20	60,50	16,67	0	0	0	0	0
Шаховская городской округ	0	0	0	0,00	60,00	67,50	0	0	50	0	0	0
Щелковский муниципальный район	0	0	0	59,80	59,05	73,20	20	5,26	20	0	0	2
Электрогорск городской округ	0	0	0	62,71	46,80	53,25	14,29	0	0	0	0	0
Электросталь городской округ	0	0	0	54,38	60,56	61,00	0	0	0	0	0	0
Власиха ЗАТО городской округ	0	0	0	69,00	76,50	59,50	0	50	0	0	0	0
Восход ЗАТО городской округ	0	0	0	0,00	0,00	0,00	0	0	0	0	0	0
Звёздный городок ЗАТО городской округ	0	0	0	45,00	0,00	0,00	0	0	0	0	0	0
Молодёжный ЗАТО городской округ	0	0	0	0,00	0,00	0,00	0	0	0	0	0	0
Английский язык												
Балашиха городской округ	1,53	1,52	0,57	62,75	65,85	72,95	24,49	26,26	42,53	0	0	0
Бронницы городской округ	7,41	0	0	62,56	68,00	74,00	29,63	41,67	48,15	0	0	0
Волоколамский муниципальный район	0	7,14	0	65,27	59,43	70,90	20	21,43	20	0	0	0
Воскресенский муниципальный район	3,75	0	2,67	61,36	65,27	66,67	15	23,91	29,33	0	0	0
Дзержинский городской округ	0	0	0	64,26	68,57	70,54	22	30,95	33,33	0	0	0
Дмитровский муниципальный район	2,91	1,2	0	64,82	69,84	72,88	28,16	28,92	42,86	0	0	0
Долгопрудный городской округ	3,3	0	1,15	63,66	68,88	72,85	28,57	38,16	40,23	0	0	0
Домодедово городской округ	0,95	0,98	2,78	59,62	66,06	72,17	15,24	27,45	38,89	0	0	0
Дубна городской округ	1,72	0	0	70,48	73,39	78,06	32,76	43,06	57,81	0	0	0
Егорьевск городской округ	2,38	0	0	53,29	58,75	70,65	9,52	19,67	28,57	0	0	0
Жуковский городской округ	1,22	0	1,52	70,17	71,74	74,85	37,2	37,3	43,18	0	0	0
Зарайский муниципальный район	5,26	0	0	57,63	68,60	81,00	21,05	40	66,67	0	0	0
Звенигород городской округ	0	0	0	67,67	62,67	55,40	16,67	0	6,67	0	0	0
Ивантеевка городской округ	2,08	3,33	5	56,44	64,20	66,95	10,42	13,33	27,5	0	0	0
Истринский муниципальный район	4,59	0,96	0	59,95	64,92	70,32	20,18	30,77	36,45	0	0	0
Кашира городской округ	6,67	3,57	0	55,20	58,43	62,95	6,67	25	9,09	0	0	0
Клинский муниципальный район	4	5,19	0	64,81	63,27	71,96	26,67	31,17	42,68	0	0	0
Коломна городской округ	0	2,11	0	67,73	69,71	75,53	25,66	34,74	49,54	0	0	0
Коломенский муниципальный район	8,33	0	0	49,17	70,14	59,00	0	28,57	20	0	0	0
Королев городской округ	0	0,48	0	70,10	71,54	73,86	31,87	39,61	45,69	0	0	0
Котельники городской округ	0	0	0	67,69	60,00	61,09	30,77	13,33	27,27	0	0	0
Красноармейск городской округ	0	22,73	0	49,11	56,68	67,40	0	31,82	50	0	0	0
Красногорский муниципальный район	1,69	0,56	0,47	65,01	68,27	71,64	24,72	31,67	33,95	0	0	0
Краснознаменск городской округ	0	0	1,82	69,16	72,50	76,36	31,58	40,91	43,64	0	0	0
Ленинский муниципальный район	0,94	1,33	3,42	59,15	65,63	67,44	16,04	28	28,21	0	0	0
Лобня городской округ	1,23	0	1,19	63,07	63,51	71,43	18,52	22,22	28,57	0	0	0
Лосино-Петровский городской округ	0	8,33	3,23	54,55	58,63	66,81	10,34	12,5	16,13	0	0	0
Лотошинский муниципальный район	25	0	0	55,50	63,00	68,00	25	0	0	0	0	0
Луховицкий муниципальный район	3,57	0	0	56,46	65,89	72,38	3,57	25,93	33,33	0	0	0
Лыткарино городской округ	0	0	0	65,20	73,77	73,66	22,22	50	37,5	0	0	0
Люберецкий муниципальный район	1,1	1,69	0,56	62,41	62,28	66,01	18,23	22,47	28,33	0	0	0
Можайский муниципальный район	7,69	0	0	53,95	65,11	65,97	10,26	14,81	34,48	0	0	0
Мытищи городской округ	0,83	0	0,83	65,49	67,08	70,68	27,08	24,4	37,6	0	0	0
Наро-Фоминский муниципальный район	4,71	0	1,18	59,93	63,09	67,24	9,41	19,1	23,53	0	0	0
Ногинский муниципальный район	2,36	0	0	60,69	68,14	73,33	20,47	32,11	38,3	0	0	0
Одинцовский муниципальный район	0,95	1,54	1,27	64,40	70,62	72,79	24,76	38,58	41,08	0	0	0
Озёры городской округ	0	9,09	0	49,20	40,45	67,85	10	9,09	38,46	0	0	0
Орехово-Зуево городской округ	0	0	1,32	65,11	66,67	70,79	22,78	28	30,26	0	0	0
Орехово-Зуевский муниципальный район	2,27	0	4,44	63,14	61,85	69,78	15,91	20	33,33	0	0	0
Павлово-Посадский муниципальный район	1,85	1,96	4,17	55,65	60,51	64,42	12,96	15,69	27,08	0	0	0
Подольск городской округ	2,55	2,27	1,14	63,23	67,72	67,83	25,11	35,23	31,56	0	0	0
Протвино городской округ	0	0	0	74,09	82,30	77,64	43,48	60,87	72,73	0	0	0
Пушкинский муниципальный район	3,39	2,56	0,85	59,64	63,73	72,56	18,64	25,64	43,59	0	1	0

Муниципальное образование	Доля участников, набравших баллов ниже минимального значения			Средний балл			Доля участников, получивших от 81 до 100 баллов			Количество выпускников, получивших 100 баллов		
	2014	2015	2016	2014	2015	2016	2014	2015	2016	2014	2015	2016
Пушино городской округ	0	0	0	69,56	81,56	81,21	31,25	43,75	57,14	0	1	0
Раменский муниципальный район	0,56	0,65	1,21	70,16	69,33	71,58	29,78	31,17	40,61	0	0	0
Реутов городской округ	0	0	0	68,08	71,54	74,53	30,65	42,62	50,85	0	0	0
Рошаль городской округ	20	0	0	46,20	61,60	76,67	20	40	66,67	0	0	0
Рузский муниципальный район	0	3,03	0	57,81	56,36	61,45	19,05	18,18	20	0	0	0
Сергиево-Посадский муниципальный район	1,22	0,53	0,68	69,86	67,86	75,14	30,49	33,51	49,66	0	0	0
Серебряные Пруды городской округ	0	0	0	55,50	68,00	83,67	0	16,67	100	0	0	0
Серпухов городской округ	1,27	1,11	0	63,89	64,80	66,89	25,32	21,11	21,92	0	0	0
Серпуховский муниципальный район	0	10	0	65,91	58,40	71,55	18,18	10	45,45	0	0	0
Солнечногорский муниципальный район	4,11	3,77	0	59,99	65,60	70,97	15,07	28,3	38,71	0	0	0
Ступинский муниципальный район	0	3,92	0	64,32	60,78	72,73	21,67	19,61	41,46	0	0	0
Талдомский муниципальный район	0	5	0	67,93	60,35	68,29	46,67	15	35,29	0	0	0
Фрязино городской округ	0	3,17	0	61,86	67,73	70,95	22,41	28,57	31,58	0	0	0
Химки городской округ	1,04	0,57	0,88	66,24	68,19	71,04	27,08	30,86	37,89	0	0	0
Черноголовка городской округ	3,85	0	0	63,85	72,14	73,61	38,46	42,86	38,89	0	0	0
Чеховский муниципальный район	0	1,25	1,54	60,00	66,98	71,37	12,99	31,25	41,54	0	0	0
Шатурский муниципальный район	0	4,35	0	59,00	62,30	75,82	20	13,04	54,55	0	0	0
Шаховская городской округ	0	0	0	71,75	63,82	83,00	50	0	75	0	0	0
Щелковский муниципальный район	1,6	0	0	60,53	64,89	69,84	15,2	25	34,78	0	0	0
Электрогорск городской округ	0	0	7,14	67,00	71,00	59,14	0	50	21,43	0	0	0
Электросталь городской округ	2,73	0	0	66,90	70,92	76,19	27,27	35,14	44	0	0	0
Власиха ЗАТО городской округ	4,17	8,33	0	61,00	64,54	73,14	16,67	29,17	33,33	0	0	0
Восход ЗАТО городской округ	0	0	0	78,00	27,00	73,00	0	0	33,33	0	0	0
Звёздный городок ЗАТО городской округ	0	6,67	0	68,05	65,40	82,80	35	33,33	53,33	0	0	0
Молодёжный ЗАТО городской округ	0	0	0	53,00	0,00	80,00	0	0	0	0	0	0
Немецкий язык												
Балашиха городской округ	0	33,33	0	60,75	63,33	84,00	50	33,33	75	0	0	0
Бронницы городской округ	0	0	0	0,00	89,00	71,00	0	100	66,67	0	0	0
Волоколамский муниципальный район	0	0	100	0,00	0,00	15,00	0	0	0	0	0	0
Воскресенский муниципальный район	0	0	0	0,00	0,00	0,00	0	0	0	0	0	0
Дзержинский городской округ	0	0	0	0,00	0,00	0,00	0	0	0	0	0	0
Дмитровский муниципальный район	0	0	0	0,00	75,33	84,33	0	33,33	66,67	0	0	0
Долгопрудный городской округ	0	0	0	87,00	85,50	94,00	100	75	100	0	0	0
Домодедово городской округ	0	0	0	0,00	70,00	74,00	0	0	0	0	0	0
Дубна городской округ	0	0	0	0,00	0,00	0,00	0	0	0	0	0	0
Егорьевск городской округ	0	0	0	69,00	39,00	91,00	0	0	100	0	0	0
Жуковский городской округ	0	0	0	0,00	0,00	85,00	0	0	100	0	0	0
Зарайский муниципальный район	0	0	0	0,00	0,00	0,00	0	0	0	0	0	0
Звенигород городской округ	0	0	0	0,00	0,00	39,75	0	0	0	0	0	0
Ивантеевка городской округ	0	0	0	0,00	0,00	0,00	0	0	0	0	0	0
Истринский муниципальный район	0	0	0	52,17	43,25	82,33	0	0	66,67	0	0	0
Кашира городской округ	0	0	0	0,00	0,00	0,00	0	0	0	0	0	0
Клинский муниципальный район	25	0	0	42,25	95,00	36,50	0	100	0	0	0	0
Коломна городской округ	50	0	0	37,50	0,00	73,00	0	0	0	0	0	0
Коломенский муниципальный район	0	0	0	0,00	0,00	0,00	0	0	0	0	0	0
Королев городской округ	0	0	0	55,00	0,00	0,00	0	0	0	0	0	0
Котельники городской округ	0	0	0	0,00	0,00	0,00	0	0	0	0	0	0
Красноармейск городской округ	0	0	0	0,00	0,00	0,00	0	0	0	0	0	0
Красногорский муниципальный район	0	0	0	35,00	77,57	63,00	0	57,14	0	0	0	0
Краснознаменск городской округ	0	0	0	0,00	0,00	0,00	0	0	0	0	0	0
Ленинский муниципальный район	0	0	0	57,25	73,57	64,60	0	28,57	20	0	0	0
Лобня городской округ	0	0	0	0,00	0,00	82,50	0	0	50	0	0	0
Лосино-Петровский городской округ	0	0	0	0,00	0,00	0,00	0	0	0	0	0	0
Лотошинский муниципальный район	0	0	0	0,00	0,00	0,00	0	0	0	0	0	0
Луховицкий муниципальный район	0	0	0	0,00	0,00	83,50	0	0	50	0	0	0
Лыткарино городской округ	0	0	0	84,00	62,75	81,50	100	0	50	0	0	0
Люберецкий муниципальный район	0	0	0	36,67	0,00	49,00	0	0	0	0	0	0
Можайский муниципальный район	0	0	0	0,00	0,00	0,00	0	0	0	0	0	0
Мытищи городской округ	0	0	0	58,50	61,00	59,33	0	0	0	0	0	0
Наро-Фоминский муниципальный район	0	0	0	56,33	0,00	0,00	0	0	0	0	0	0
Ногинский муниципальный район	0	0	0	36,00	0,00	0,00	0	0	0	0	0	0
Одинцовский муниципальный район	0	0	0	58,60	30,50	0,00	20	0	0	0	0	0
Озёры городской округ	0	0	0	0,00	0,00	0,00	0	0	0	0	0	0
Орехово-Зуево городской округ	50	0	0	29,00	54,00	30,00	0	0	0	0	0	0

Муниципальное образование	Доля участников, набравших баллов ниже минимального значения			Средний балл			Доля участников, получивших от 81 до 100 баллов			Количество выпускников, получивших 100 баллов		
	2014	2015	2016	2014	2015	2016	2014	2015	2016	2014	2015	2016
Орехово-Зуевский муниципальный район	0	0	0	0,00	0,00	0,00	0	0	0	0	0	0
Павлово-Посадский муниципальный район	0	0	50	0,00	65,50	30,50	0	50	0	0	0	0
Подольск городской округ	0	0	0	57,00	55,00	63,67	0	0	33,33	0	0	0
Протвино городской округ	0	0	0	0,00	0,00	0,00	0	0	0	0	0	0
Пушкинский муниципальный район	0	0	0	54,00	80,50	66,50	0	50	0	0	0	0
Пушино городской округ	0	0	0	0,00	0,00	0,00	0	0	0	0	0	0
Раменский муниципальный район	0	0	0	46,33	45,00	73,00	0	0	33,33	0	0	0
Реутов городской округ	0	0	0	0,00	71,00	84,00	0	66,67	100	0	0	0
Рошаль городской округ	0	0	0	0,00	0,00	0,00	0	0	0	0	0	0
Рузский муниципальный район	0	0	0	0,00	0,00	0,00	0	0	0	0	0	0
Сергиево-Посадский муниципальный район	0	0	0	79,25	65,40	54,00	50	40	0	0	0	0
Серебряные Пруды городской округ	0	0	0	0,00	0,00	0,00	0	0	0	0	0	0
Серпухов городской округ	0	0	0	50,00	68,00	0,00	0	0	0	0	0	0
Серпуховский муниципальный район	0	0	0	0,00	0,00	0,00	0	0	0	0	0	0
Солнечногорский муниципальный район	0	0	0	0,00	0,00	49,60	0	0	0	0	0	0
Ступинский муниципальный район	0	0	0	0,00	50,00	0,00	0	0	0	0	0	0
Талдомский муниципальный район	0	0	0	0,00	0,00	0,00	0	0	0	0	0	0
Фрязино городской округ	0	0	0	0,00	38,00	0,00	0	0	0	0	0	0
Химки городской округ	0	0	0	32,00	47,33	0,00	0	0	0	0	0	0
Черноголовка городской округ	0	0	0	0,00	0,00	29,00	0	0	0	0	0	0
Чеховский муниципальный район	0	0	0	59,50	0,00	93,00	0	0	100	0	0	0
Шатурский муниципальный район	0	0	0	0,00	0,00	59,00	0	0	0	0	0	0
Шаховская городской округ	0	0	0	0,00	0,00	0,00	0	0	0	0	0	0
Щелковский муниципальный район	0	0	0	48,33	65,50	96,00	0	50	100	0	0	0
Электрогорск городской округ	50	0	0	28,50	50,00	0,00	0	0	0	0	0	0
Электросталь городской округ	0	0	0	0,00	0,00	0,00	0	0	0	0	0	0
Власиха ЗАТО городской округ	0	0	0	0,00	0,00	0,00	0	0	0	0	0	0
Восход ЗАТО городской округ	0	0	0	0,00	0,00	0,00	0	0	0	0	0	0
Звёздный городок ЗАТО городской округ	0	0	0	0,00	0,00	0,00	0	0	0	0	0	0
Молодёжный ЗАТО городской округ	0	0	0	0,00	0,00	0,00	0	0	0	0	0	0
Французский язык												
Балашиха городской округ	0	0	0	70,00	74,00	48,00	50	0	0	0	0	0
Бронницы городской округ	0	0	0	0,00	0,00	0,00	0	0	0	0	0	0
Волоколамский муниципальный район	0	0	0	0,00	0,00	0,00	0	0	0	0	0	0
Воскресенский муниципальный район	0	0	0	47,00	0,00	50,00	0	0	0	0	0	0
Дзержинский городской округ	0	0	0	0,00	0,00	85,00	0	0	100	0	0	0
Дмитровский муниципальный район	0	0	0	42,00	60,50	83,67	0	0	66,67	0	0	0
Долгопрудный городской округ	0	0	0	0,00	61,00	88,00	0	0	100	0	0	0
Домодедово городской округ	0	0	0	77,00	75,00	95,00	33,33	66,67	100	0	0	0
Дубна городской округ	0	0	0	0,00	0,00	0,00	0	0	0	0	0	0
Егорьевск городской округ	0	0	0	66,67	68,75	83,00	0	25	100	0	0	0
Жуковский городской округ	0	0	0	73,83	79,33	75,25	33,33	55,56	50	0	0	0
Зарайский муниципальный район	0	0	0	0,00	0,00	0,00	0	0	0	0	0	0
Звенигород городской округ	0	0	0	54,00	0,00	0,00	0	0	0	0	0	0
Ивантеевка городской округ	0	0	0	0,00	0,00	77,00	0	0	0	0	0	0
Истринский муниципальный район	0	0	0	0,00	0,00	96,00	0	0	100	0	0	0
Кашира городской округ	0	0	0	100,00	0,00	0,00	100	0	0	1	0	0
Клинский муниципальный район	0	0	0	0,00	0,00	0,00	0	0	0	0	0	0
Коломна городской округ	0	0	0	57,00	63,33	68,40	0	0	20	0	0	0
Коломенский муниципальный район	0	0	0	0,00	0,00	0,00	0	0	0	0	0	0
Королев городской округ	0	0	0	89,00	0,00	0,00	100	0	0	0	0	0
Котельники городской округ	0	0	0	0,00	0,00	0,00	0	0	0	0	0	0
Красноармейск городской округ	0	0	0	0,00	0,00	0,00	0	0	0	0	0	0
Красногорский муниципальный район	0	0	0	50,50	82,00	0,00	0	100	0	0	0	0
Краснознаменск городской округ	0	0	0	0,00	0,00	0,00	0	0	0	0	0	0
Ленинский муниципальный район	0	0	0	0,00	0,00	0,00	0	0	0	0	0	0
Лобня городской округ	0	0	0	77,50	90,00	51,00	50	100	0	0	0	0
Лосино-Петровский городской округ	0	0	0	0,00	0,00	0,00	0	0	0	0	0	0
Лотошинский муниципальный район	0	0	0	0,00	0,00	0,00	0	0	0	0	0	0
Луховицкий муниципальный район	0	0	0	0,00	0,00	0,00	0	0	0	0	0	0
Лыткарино городской округ	0	0	0	0,00	0,00	87,00	0	0	100	0	0	0
Люберецкий муниципальный район	0	0	0	48,00	0,00	72,00	0	0	0	0	0	0
Можайский муниципальный район	0	0	0	0,00	0,00	0,00	0	0	0	0	0	0
Мытищи городской округ	0	0	0	84,67	58,00	78,00	66,67	0	50	0	0	0

Муниципальное образование	Доля участников, набравших баллов ниже минимального значения			Средний балл			Доля участников, получивших от 81 до 100 баллов			Количество выпускников, получивших 100 баллов		
	2014	2015	2016	2014	2015	2016	2014	2015	2016	2014	2015	2016
Наро-Фоминский муниципальный район	0	0	0	0,00	0,00	0,00	0	0	0	0	0	0
Ногинский муниципальный район	0	0	0	0,00	88,00	0,00	0	100	0	0	0	0
Одинцовский муниципальный район	0	0	0	67,33	59,60	0,00	33,33	0	0	0	0	0
Озёры городской округ	0	0	0	0,00	0,00	0,00	0	0	0	0	0	0
Орехово-Зуево городской округ	0	0	0	73,75	63,00	62,00	0	10	0	0	0	0
Орехово-Зуевский муниципальный район	0	50	0	61,33	37,00	78,00	0	0	50	0	0	0
Павлово-Посадский муниципальный район	0	0	0	52,50	74,50	80,00	0	50	0	0	0	0
Подольск городской округ	0	0	0	70,00	52,00	74,40	33,33	0	20	0	0	0
Протвино городской округ	0	0	0	0,00	0,00	0,00	0	0	0	0	0	0
Пушкинский муниципальный район	0	0	0	54,33	74,50	85,50	0	50	100	0	0	0
Пушино городской округ	0	0	0	0,00	0,00	0,00	0	0	0	0	0	0
Раменский муниципальный район	0	0	0	84,00	78,33	78,00	100	66,67	0	0	0	0
Реутов городской округ	0	0	0	0,00	78,00	0,00	0	0	0	0	0	0
Рошаль городской округ	0	0	0	50,00	39,00	49,00	0	0	0	0	0	0
Рузский муниципальный район	0	0	0	56,00	0,00	69,00	0	0	0	0	0	0
Сергиево-Посадский муниципальный район	0	0	0	70,00	79,33	51,00	25	33,33	0	0	0	0
Серебряные Пруды городской округ	0	0	0	0,00	0,00	0,00	0	0	0	0	0	0
Серпухов городской округ	0	0	0	0,00	64,00	0,00	0	0	0	0	0	0
Серпуховский муниципальный район	0	0	0	0,00	0,00	0,00	0	0	0	0	0	0
Солнечногорский муниципальный район	0	0	0	0,00	0,00	0,00	0	0	0	0	0	0
Ступинский муниципальный район	0	0	0	0,00	0,00	0,00	0	0	0	0	0	0
Талдомский муниципальный район	0	0	0	0,00	0,00	0,00	0	0	0	0	0	0
Фрязино городской округ	0	0	0	76,00	86,00	63,00	20	50	25	0	0	0
Химки городской округ	0	0	0	69,33	0,00	0,00	0	0	0	0	0	0
Черноголовка городской округ	0	0	0	0,00	0,00	0,00	0	0	0	0	0	0
Чеховский муниципальный район	0	0	0	0,00	0,00	0,00	0	0	0	0	0	0
Шатурский муниципальный район	0	0	0	45,00	44,00	0,00	0	0	0	0	0	0
Шаховская городской округ	0	0	0	84,00	65,00	0,00	100	0	0	0	0	0
Щелковский муниципальный район	0	0	0	67,86	76,14	84,00	28,57	42,86	100	0	0	0
Электрогорск городской округ	0	0	0	64,33	69,75	76,00	33,33	50	0	0	0	0
Электросталь городской округ	0	0	0	0,00	0,00	0,00	0	0	0	0	0	0
Власиха ЗАТО городской округ	0	0	0	0,00	0,00	0,00	0	0	0	0	0	0
Восход ЗАТО городской округ	0	0	0	0,00	0,00	0,00	0	0	0	0	0	0
Звёздный городок ЗАТО городской округ	0	0	0	0,00	0,00	0,00	0	0	0	0	0	0
Молодёжный ЗАТО городской округ	0	0	0	0,00	0,00	0,00	0	0	0	0	0	0
Обществознание												
Балашиха городской округ	5,02	15,01	12,29	55,64	55,09	54,89	3,61	4,31	3,14	0	0	0
Бронницы городской округ	4,51	16,67	3,57	56,11	52,94	59,57	1,5	3,57	7,14	0	0	0
Волоколамский муниципальный район	0,97	17,31	13,68	59,62	56,67	55,03	8,74	6,73	5,26	0	0	0
Воскресенский муниципальный район	6,07	18,86	13,99	53,30	53,46	53,96	1,25	2,95	2,3	0	0	0
Дзержинский городской округ	2,96	13,93	7,97	57,80	54,73	56,33	4,44	4,1	3,62	0	0	0
Дмитровский муниципальный район	4,01	10,97	14,2	56,06	56,73	55,41	2,36	5,87	4,73	0	0	0
Долгопрудный городской округ	4,4	15,27	14,85	60,32	56,78	56,91	7,14	5,91	5,45	0	0	0
Домодедово городской округ	1,92	11,92	16,53	57,85	55,23	54,61	2,47	3,65	4,68	0	0	0
Дубна городской округ	2,47	8,28	4,39	59,78	59,28	59,52	4,32	9,66	5,26	0	0	0
Егорьевск городской округ	4,2	12,5	12,72	56,92	55,08	53,69	2,52	2,42	3,07	0	0	0
Жуковский городской округ	3,05	14,34	10,7	58,42	55,93	56,50	3,66	4,41	4,94	0	0	0
Зарайский муниципальный район	2,94	7,89	4,62	61,26	60,12	59,72	8,82	7,89	10,77	0	0	0
Звенигород городской округ	17,98	19,23	18,75	49,33	51,71	54,21	0	0	2,08	0	0	0
Ивантеевка городской округ	5,03	17,9	16,41	52,55	52,04	53,52	1,12	2,47	3,13	0	0	0
Истринский муниципальный район	6,53	21,39	23,66	54,57	51,42	50,69	2,84	3,89	1,61	0	0	0
Кашира городской округ	5,7	15,12	13,22	55,43	53,34	53,09	3,51	1,74	0,57	0	0	0
Клинский муниципальный район	6,25	20,32	16,87	55,14	52,53	52,80	4,62	4,13	2,76	1	0	0
Коломна городской округ	2,42	10,92	13,66	58,22	56,93	55,99	4,28	4,71	4,97	0	0	0
Коломенский муниципальный район	6,25	20,18	23,6	53,06	50,83	48,79	1,79	0,92	1,12	0	0	0
Королев городской округ	2,8	8,6	10,93	59,13	58,76	56,71	7,12	6,4	4,95	0	0	0
Котельники городской округ	3,51	33,33	14,55	55,60	47,61	52,96	1,75	1,96	5,45	0	0	0
Красноармейск городской округ	7,07	26,58	10,34	51,36	48,70	53,53	3,03	3,8	0	0	0	0
Красногорский муниципальный район	4,07	11,9	8,2	57,85	58,03	57,90	3,87	6,78	2,44	0	0	0
Краснознаменск городской округ	0,95	2,7	5,1	64,11	66,26	61,22	16,19	16,22	4,08	0	0	0
Ленинский муниципальный район	6,62	16,61	14,75	54,52	54,01	54,34	2,52	4,65	4,59	0	0	0
Лобня городской округ	2,88	10	12,61	55,99	56,62	55,61	2,06	5,56	4,2	0	0	0
Лосино-Петровский городской округ	13,51	21,95	24,64	52,42	53,29	50,84	1,35	1,22	0	0	0	0
Лотошинский муниципальный район	11,48	19,15	19,57	50,26	53,94	51,70	0	0	4,35	0	0	0

Муниципальное образование	Доля участников, набравших баллов ниже минимального значения			Средний балл			Доля участников, получивших от 81 до 100 баллов			Количество выпускников, получивших 100 баллов		
	2014	2015	2016	2014	2015	2016	2014	2015	2016	2014	2015	2016
Луховицкий муниципальный район	6,64	22,93	26,71	51,73	50,99	51,12	1,77	2,93	3,11	0	0	0
Лыткарино городской округ	0	4,24	14,39	61,02	61,84	56,52	5,56	10,17	5,3	0	0	0
Люберецкий муниципальный район	4,91	18,07	20,27	55,36	52,49	51,77	2,66	2,67	2,31	0	0	0
Можайский муниципальный район	8,33	18,88	28,3	51,70	51,30	48,42	1,39	3,57	2,52	0	0	0
Мытищи городской округ	4,19	12,01	12,74	57,17	56,42	55,03	3,74	3,29	2,55	0	0	0
Наро-Фоминский муниципальный район	5,29	15,08	14,12	55,94	54,85	53,96	2,77	4,02	2,59	0	0	0
Ногинский муниципальный район	4,41	17,74	13,59	55,41	54,39	54,65	2,69	4,88	4,1	0	0	0
Одинцовский муниципальный район	4,05	18,01	16,76	56,26	53,09	53,43	2,74	3,66	2,13	0	0	0
Озёры городской округ	9,16	15,6	10,99	52,50	53,12	55,99	2,29	1,83	1,1	0	0	0
Орехово-Зуево городской округ	1,35	10,99	11,49	58,07	56,63	54,13	2,97	4,67	1,57	0	0	0
Орехово-Зуевский муниципальный район	1,22	13,46	9,02	58,53	54,64	54,97	4,9	0,77	1,88	0	0	0
Павлово-Посадский муниципальный район	7,02	23,45	21,63	52,86	49,96	50,25	0,44	3,1	0,96	0	0	0
Подольск городской округ	3,66	12,55	16,32	57,25	56,44	53,32	3,79	5,32	2,22	0	0	0
Протвино городской округ	1,06	6,25	7,14	58,76	58,63	57,04	4,26	7,5	0	0	0	0
Пушкинский муниципальный район	4,33	18,03	19,42	55,21	53,69	53,34	2,95	4,22	3,12	0	0	0
Пушино городской округ	2,27	8,33	14,29	59,25	57,08	59,29	2,27	6,25	14,29	0	0	0
Раменский муниципальный район	3,34	11,03	11,88	57,59	54,78	54,21	3,8	1,96	1,72	0	0	1
Реутов городской округ	2,2	11,93	10,73	58,09	59,81	54,20	4,4	7,95	7,34	0	0	0
Рошаль городской округ	8,7	19,35	12,73	51,84	53,18	53,98	2,9	1,61	0	0	0	0
Рузский муниципальный район	5,49	19,15	16,56	52,99	52,03	52,00	0	1,6	1,99	0	0	0
Сергиево-Посадский муниципальный район	3,3	14,14	13,61	57,19	56,25	55,02	5,56	5,93	3,35	0	0	0
Серебряные Пруды городской округ	0	3,53	4,71	56,10	56,62	52,01	1,14	1,18	0	0	0	0
Серпухов городской округ	4,88	14,34	12,4	56,55	56,53	55,32	3,83	5,24	4,4	0	0	0
Серпуховский муниципальный район	1,27	13,7	14,06	55,57	53,60	54,50	1,27	4,11	4,69	0	0	0
Солнечногорский муниципальный район	6,33	18,39	16,03	54,11	51,85	53,31	1,51	2,34	2,44	0	0	0
Ступинский муниципальный район	2,45	17,28	10,21	57,10	53,83	53,93	3,99	4,32	1,76	0	0	0
Талдомский муниципальный район	9,79	26,6	22,32	49,99	48,93	48,73	0	2,13	3,57	0	0	0
Фрязино городской округ	4,61	12,33	17,76	57,53	56,04	52,10	9,87	4,11	1,87	0	0	0
Химки городской округ	5,4	12,02	17,74	56,68	55,46	53,01	3,48	3,31	3,39	0	0	0
Черноголовка городской округ	4,26	9,09	19,05	57,81	58,32	53,14	6,38	2,27	7,14	0	0	0
Чеховский муниципальный район	5,35	13,56	11,68	56,09	55,36	55,32	4,81	4,07	2,92	1	0	0
Шатурский муниципальный район	0,75	10,4	13,16	55,51	54,58	53,22	2,24	3,2	0,88	0	0	0
Шаховская городской округ	4	11,94	16,13	56,02	56,30	54,44	0	1,49	4,84	0	0	0
Щелковский муниципальный район	3,82	12,13	14,74	56,02	55,31	53,75	3,25	4,39	2,32	0	0	0
Электрогорск городской округ	9,09	14,08	28,95	52,39	50,41	48,38	3,03	2,82	2,63	0	0	0
Электросталь городской округ	4,55	13,77	12,2	58,25	55,04	56,71	5,56	4,13	6,27	0	0	0
Власиха ЗАТО городской округ	2,33	10,53	10,17	57,62	56,26	54,86	0	2,63	3,39	0	0	0
Восход ЗАТО городской округ	0	50	31,25	57,56	44,50	48,94	0	0	0	0	0	0
Звёздный городок ЗАТО городской округ	6,9	26,09	17,65	56,00	49,30	51,41	6,9	0	0	0	0	0
Молодёжный ЗАТО городской округ	0	0	8,33	55,71	60,50	58,33	0	0	8,33	0	0	0
Испанский язык												
Балашиха городской округ	0	0	0	0,00	0,00	0,00	0	0	0	0	0	0
Бронницы городской округ	0	0	0	0,00	0,00	0,00	0	0	0	0	0	0
Волоколамский муниципальный район	0	0	0	0,00	0,00	0,00	0	0	0	0	0	0
Воскресенский муниципальный район	0	0	0	0,00	0,00	0,00	0	0	0	0	0	0
Дзержинский городской округ	0	0	0	0,00	0,00	0,00	0	0	0	0	0	0
Дмитровский муниципальный район	0	0	0	75,00	0,00	0,00	0	0	0	0	0	0
Долгопрудный городской округ	0	0	0	0,00	0,00	0,00	0	0	0	0	0	0
Домодедово городской округ	0	0	0	0,00	0,00	0,00	0	0	0	0	0	0
Дубна городской округ	0	0	0	0,00	0,00	0,00	0	0	0	0	0	0
Егорьевск городской округ	0	0	0	0,00	0,00	0,00	0	0	0	0	0	0
Жуковский городской округ	0	0	0	48,00	0,00	0,00	0	0	0	0	0	0
Зарайский муниципальный район	0	0	0	0,00	0,00	0,00	0	0	0	0	0	0
Звенигород городской округ	0	0	0	0,00	0,00	0,00	0	0	0	0	0	0
Ивантеевка городской округ	0	0	0	0,00	0,00	0,00	0	0	0	0	0	0
Истринский муниципальный район	0	0	0	27,00	0,00	38,00	0	0	0	0	0	0
Кашира городской округ	0	0	0	0,00	0,00	0,00	0	0	0	0	0	0
Клинский муниципальный район	0	0	0	0,00	0,00	0,00	0	0	0	0	0	0
Коломна городской округ	0	0	0	0,00	0,00	67,00	0	0	0	0	0	0
Коломенский муниципальный район	0	0	0	0,00	0,00	0,00	0	0	0	0	0	0
Королев городской округ	0	0	0	0,00	0,00	0,00	0	0	0	0	0	0
Котельники городской округ	0	0	0	0,00	0,00	0,00	0	0	0	0	0	0
Красноармейск городской округ	0	0	0	0,00	0,00	0,00	0	0	0	0	0	0
Красногорский муниципальный район	0	0	0	0,00	71,00	35,00	0	0	0	0	0	0

Муниципальное образование	Доля участников, набравших баллов ниже минимального значения			Средний балл			Доля участников, получивших от 81 до 100 баллов			Количество выпускников, получивших 100 баллов		
	2014	2015	2016	2014	2015	2016	2014	2015	2016	2014	2015	2016
Краснознаменск городской округ	0	0	0	0,00	0,00	0,00	0	0	0	0	0	0
Ленинский муниципальный район	0	0	0	0,00	0,00	0,00	0	0	0	0	0	0
Лобня городской округ	0	0	0	0,00	0,00	0,00	0	0	0	0	0	0
Лосино-Петровский городской округ	0	0	0	0,00	0,00	0,00	0	0	0	0	0	0
Лотошинский муниципальный район	0	0	0	0,00	0,00	0,00	0	0	0	0	0	0
Луховицкий муниципальный район	0	0	0	0,00	0,00	0,00	0	0	0	0	0	0
Лыткарино городской округ	0	0	0	0,00	0,00	0,00	0	0	0	0	0	0
Люберецкий муниципальный район	0	0	0	38,00	0,00	0,00	0	0	0	0	0	0
Можайский муниципальный район	0	0	0	0,00	0,00	0,00	0	0	0	0	0	0
Мытищи городской округ	0	0	0	0,00	0,00	0,00	0	0	0	0	0	0
Наро-Фоминский муниципальный район	0	0	0	0,00	0,00	0,00	0	0	0	0	0	0
Ногинский муниципальный район	0	0	0	0,00	0,00	0,00	0	0	0	0	0	0
Одинцовский муниципальный район	0	0	0	0,00	86,00	0,00	0	100	0	0	0	0
Озёры городской округ	0	0	0	0,00	0,00	0,00	0	0	0	0	0	0
Орехово-Зуево городской округ	0	0	0	0,00	81,00	0,00	0	100	0	0	0	0
Орехово-Зуевский муниципальный район	0	0	0	0,00	0,00	0,00	0	0	0	0	0	0
Павлово-Посадский муниципальный район	0	0	0	0,00	0,00	0,00	0	0	0	0	0	0
Подольск городской округ	0	0	0	0,00	0,00	59,00	0	0	0	0	0	0
Протвино городской округ	0	0	0	0,00	0,00	0,00	0	0	0	0	0	0
Пушкинский муниципальный район	0	0	0	0,00	0,00	0,00	0	0	0	0	0	0
Пушино городской округ	0	0	0	0,00	0,00	0,00	0	0	0	0	0	0
Раменский муниципальный район	0	0	0	0,00	0,00	0,00	0	0	0	0	0	0
Реутов городской округ	0	0	0	0,00	0,00	0,00	0	0	0	0	0	0
Рошаль городской округ	0	0	0	0,00	0,00	0,00	0	0	0	0	0	0
Рузский муниципальный район	0	0	0	0,00	0,00	0,00	0	0	0	0	0	0
Сергиево-Посадский муниципальный район	0	0	0	0,00	0,00	0,00	0	0	0	0	0	0
Серебряные Пруды городской округ	0	0	0	0,00	0,00	0,00	0	0	0	0	0	0
Серпухов городской округ	0	0	0	0,00	0,00	0,00	0	0	0	0	0	0
Серпуховский муниципальный район	0	0	0	0,00	0,00	0,00	0	0	0	0	0	0
Солнечногорский муниципальный район	0	0	0	0,00	0,00	0,00	0	0	0	0	0	0
Ступинский муниципальный район	0	0	0	0,00	0,00	0,00	0	0	0	0	0	0
Талдомский муниципальный район	0	0	0	0,00	0,00	0,00	0	0	0	0	0	0
Фрязино городской округ	0	0	0	0,00	0,00	0,00	0	0	0	0	0	0
Химки городской округ	0	0	0	0,00	80,00	0,00	0	0	0	0	0	0
Черноголовка городской округ	0	0	0	0,00	0,00	0,00	0	0	0	0	0	0
Чеховский муниципальный район	0	0	0	0,00	0,00	0,00	0	0	0	0	0	0
Шатурский муниципальный район	0	0	0	0,00	0,00	0,00	0	0	0	0	0	0
Шаховская городской округ	0	0	0	0,00	0,00	0,00	0	0	0	0	0	0
Щелковский муниципальный район	0	0	0	0,00	0,00	0,00	0	0	0	0	0	0
Электрогорск городской округ	0	0	0	0,00	0,00	0,00	0	0	0	0	0	0
Электросталь городской округ	0	0	0	0,00	0,00	0,00	0	0	0	0	0	0
Власиха ЗАТО городской округ	0	0	0	0,00	0,00	0,00	0	0	0	0	0	0
Восход ЗАТО городской округ	0	0	0	0,00	0,00	0,00	0	0	0	0	0	0
Звёздный городок ЗАТО городской округ	0	0	0	0,00	0,00	0,00	0	0	0	0	0	0
Молодёжный ЗАТО городской округ	0	0	0	0,00	0,00	0,00	0	0	0	0	0	0
Литература												
Балашиха городской округ	5	2,83	4,19	59,68	57,36	57,93	10	4,72	8,38	0	0	0
Бронницы городской округ	0	20	0	50,00	48,40	62,11	0	0	11,11	0	0	0
Волоколамский муниципальный район	0	0	0	63,83	59,92	64,92	16,67	8,33	0	0	0	0
Воскресенский муниципальный район	9,38	0	6,45	48,69	61,25	51,29	3,13	10,71	3,23	1	0	0
Дзержинский городской округ	0	0	0	59,09	48,58	63,80	9,09	0	5	0	0	0
Дмитровский муниципальный район	0	0	0	60,65	61,78	61,54	13,04	5	14,63	0	1	0
Долгопрудный городской округ	5,56	0	0	60,72	62,36	62,08	5,56	14,29	10	0	0	0
Домодедово городской округ	3,13	0	0	55,72	59,78	59,20	9,38	2,44	7,27	0	0	0
Дубна городской округ	4,17	0	0	58,75	66,88	63,21	4,17	21,21	5,88	0	1	0
Егорьевск городской округ	0	5,56	0	58,69	56,89	62,33	0	5,56	14,81	0	0	0
Жуковский городской округ	2,86	0	0	61,09	64,38	66,10	8,57	12,5	15	0	1	1
Зарайский муниципальный район	8,33	0	0	60,58	65,58	61,17	16,67	8,33	0	0	0	0
Звенигород городской округ	0	14,29	0	55,00	53,57	56,69	0	0	0	0	0	0
Ивантеевка городской округ	0	0	0	59,39	58,30	60,59	4,35	0	9,09	0	0	0
Истринский муниципальный район	0	5,88	12,5	56,29	53,09	55,08	3,23	5,88	14,58	0	0	1
Кашира городской округ	0	0	7,69	61,07	59,61	60,15	7,14	5,56	0	1	0	0
Клинский муниципальный район	6,82	0	4,44	56,14	61,83	59,20	6,82	13,89	2,22	1	0	0
Коломна городской округ	2,5	0	0	60,18	63,18	65,45	12,5	17,5	14,08	0	0	0

Муниципальное образование	Доля участников, набравших баллов ниже минимального значения			Средний балл			Доля участников, получивших от 81 до 100 баллов			Количество выпускников, получивших 100 баллов		
	2014	2015	2016	2014	2015	2016	2014	2015	2016	2014	2015	2016
Коломенский муниципальный район	0	14,29	16,67	55,50	50,14	47,83	0	0	0	0	0	0
Королев городской округ	4,17	0	1,11	59,67	61,50	63,79	12,5	8,06	13,33	0	1	0
Котельники городской округ	0	0	0	46,00	59,00	60,80	0	0	0	0	0	0
Красноармейск городской округ	0	0	0	50,33	53,75	62,00	0	0	25	0	0	0
Красногорский муниципальный район	6,12	0	1,3	57,14	63,72	63,22	4,08	17,11	9,09	0	1	3
Краснознаменск городской округ	7,69	0	0	68,69	73,30	71,07	23,08	35	21,43	0	0	1
Ленинский муниципальный район	5,56	2,86	1,75	55,17	63,20	63,54	0	14,29	12,28	0	1	1
Лобня городской округ	0	0	0	59,61	66,89	61,13	13,04	22,22	9,38	1	0	0
Лосино-Петровский городской округ	0	0	9,09	57,00	51,90	48,18	0	0	0	0	0	0
Лотошинский муниципальный район	0	0	0	82,50	71,50	69,00	50	50	0	0	0	0
Луховицкий муниципальный район	21,43	0	0	48,29	60,62	61,57	7,14	0	0	0	0	0
Лыткарино городской округ	0	5,26	0	60,85	59,58	60,86	7,69	5,26	0	0	0	0
Люберецкий муниципальный район	3,64	2,82	1,92	56,25	57,90	60,00	5,45	5,63	8,65	0	0	0
Можайский муниципальный район	4,55	0	7,41	50,55	61,42	54,85	4,55	15,79	3,7	0	0	0
Мытищи городской округ	8,33	0	1,06	58,54	66,25	63,15	12,5	19,23	17,02	1	2	1
Наро-Фоминский муниципальный район	3,03	0	0	55,42	62,45	60,31	6,06	13,64	8,57	0	0	0
Ногинский муниципальный район	5,88	0	3,77	57,78	64,27	63,19	5,88	12,2	15,09	0	0	0
Одинцовский муниципальный район	2,6	1,11	1,96	56,95	59,83	59,65	5,19	7,78	9,15	0	1	2
Озёры городской округ	0	0	0	58,25	55,50	57,75	0	0	0	0	0	0
Орехово-Зуево городской округ	0	5,88	0	59,62	56,24	64,07	3,45	11,76	15,91	0	0	2
Орехово-Зуевский муниципальный район	0	0	0	61,30	61,35	63,07	5	8,7	0	1	0	0
Павлово-Посадский муниципальный район	6,25	0	21,43	55,00	57,11	52,21	6,25	5,56	3,57	0	0	0
Подольск городской округ	7,79	1,15	5,17	55,64	60,01	59,37	5,19	8,05	6,9	0	1	0
Протвино городской округ	0	0	0	60,11	71,80	62,83	0	20	0	0	0	0
Пушкинский муниципальный район	2,04	14,49	1,61	58,65	56,42	62,35	10,2	7,25	12,9	0	1	1
Пушино городской округ	0	0	0	63,50	64,44	62,13	25	22,22	0	0	0	0
Раменский муниципальный район	2,17	4,26	1,47	61,17	60,89	64,18	6,52	8,51	17,65	0	1	1
Реутов городской округ	0	0	0	68,29	59,06	63,77	23,81	6,25	15,38	1	1	1
Рошаль городской округ	20	0	0	59,00	69,06	65,25	20	22,22	0	1	0	0
Рузский муниципальный район	10	4,55	8,33	50,60	62,59	44,50	0	13,64	0	0	0	0
Сергиево-Посадский муниципальный район	1,92	2,67	4,41	59,90	62,96	60,50	7,69	18,67	11,76	0	0	0
Серебряные Пруды городской округ	0	0	0	58,50	59,83	48,00	0	0	0	0	0	0
Серпухов городской округ	0	0	5	68,28	65,00	58,20	24,14	10,53	15	0	0	0
Серпуховский муниципальный район	0	0	0	50,80	53,75	52,00	0	0	0	0	0	0
Солнечногорский муниципальный район	2,5	0	2,38	54,63	62,93	59,07	5	7,14	9,52	0	0	1
Ступинский муниципальный район	8,33	0	0	54,92	61,57	59,54	8,33	0	3,85	0	0	0
Талдомский муниципальный район	0	0	0	54,73	57,00	57,75	0	9,09	0	0	0	0
Фрязино городской округ	0	10	7,14	53,11	59,20	58,71	11,11	5	7,14	0	1	0
Химки городской округ	3,51	4,11	3,03	55,25	56,79	61,69	8,77	2,74	12,12	0	0	0
Черноголовка городской округ	0	0	0	67,38	62,14	68,25	25	14,29	12,5	0	0	0
Чеховский муниципальный район	3,03	5,71	2,38	57,82	55,00	59,95	0	5,71	7,14	0	0	0
Шатурский муниципальный район	0	0	0	56,09	60,40	58,00	4,55	0	0	0	0	0
Шаховская городской округ	0	0	0	0,00	60,50	74,00	0	0	20	0	0	1
Щелковский муниципальный район	2,38	0	3,13	61,74	60,77	63,39	11,9	5,77	14,06	2	0	2
Электрогорск городской округ	0	0	0	64,50	61,33	54,25	0	0	0	0	0	0
Электросталь городской округ	0	0	0	60,57	63,63	62,14	7,14	12,5	6,9	1	0	1
Власиха ЗАТО городской округ	0	0	0	59,92	64,20	71,63	8,33	30	12,5	0	0	0
Восход ЗАТО городской округ	0	0	0	0,00	47,00	34,00	0	0	0	0	0	0
Звёздный городок ЗАТО городской округ	0	0	0	75,40	67,17	54,67	60	16,67	0	0	0	0
Молодёжный ЗАТО городской округ	0	0	0	52,00	0,00	63,40	0	0	0	0	0	0
Математика базовая												
Балашиха городской округ	0	0,7	0,58	0	3,98	4,27	0	0	0	0	0	0
Бронницы городской округ	0	0	0	0	3,82	4,23	0	0	0	0	0	0
Волоколамский муниципальный район	0	0,96	1,29	0	3,98	4,19	0	0	0	0	0	0
Воскресенский муниципальный район	0	2,58	0	0	3,95	4,21	0	0	0	0	0	0
Дзержинский городской округ	0	1,54	0,43	0	3,74	4,48	0	0	0	0	0	0
Дмитровский муниципальный район	0	0,21	0,2	0	4,10	4,31	0	0	0	0	0	0
Долгопрудный городской округ	0	1,76	0,52	0	4,16	4,38	0	0	0	0	0	0
Домодедово городской округ	0	0	1,2	0	4,06	4,22	0	0	0	0	0	0
Дубна городской округ	0	1,36	0	0	4,39	4,44	0	0	0	0	0	0
Егорьевск городской округ	0	1,46	0,28	0	3,91	4,25	0	0	0	0	0	0
Жуковский городской округ	0	0,6	0,94	0	4,11	4,29	0	0	0	0	0	0
Зарайский муниципальный район	0	2	0	0	3,99	4,40	0	0	0	0	0	0
Звенигород городской округ	0	2,08	3,13	0	3,86	4,06	0	0	0	0	0	0

Муниципальное образование	Доля участников, набравших баллов ниже минимального значения			Средний балл			Доля участников, получивших от 81 до 100 баллов			Количество выпускников, получивших 100 баллов		
	2014	2015	2016	2014	2015	2016	2014	2015	2016	2014	2015	2016
Ивантеевка городской округ	0	2,04	0,44	0	4,06	4,29	0	0	0	0	0	0
Истринский муниципальный район	0	2,46	0,97	0	3,92	4,20	0	0	0	0	0	0
Кашира городской округ	0	1,85	0	0	3,86	4,32	0	0	0	0	0	0
Клинский муниципальный район	0	5,8	0,19	0	3,71	4,17	0	0	0	0	0	0
Коломна городской округ	0	0,38	0,35	0	3,91	4,29	0	0	0	0	0	0
Коломенский муниципальный район	0	1,2	0	0	3,96	4,04	0	0	0	0	0	0
Королев городской округ	0	0	0,14	0	4,14	4,32	0	0	0	0	0	0
Котельники городской округ	0	0	0	0	3,93	4,31	0	0	0	0	0	0
Красноармейск городской округ	0	3,33	1,53	0	3,53	4,11	0	0	0	0	0	0
Красногорский муниципальный район	0	4,25	0,5	0	3,96	4,30	0	0	0	0	0	0
Краснознаменск городской округ	0	0	0	0	4,59	4,64	0	0	0	0	0	0
Ленинский муниципальный район	0	0,59	1,32	0	4,01	4,16	0	0	0	0	0	0
Лобня городской округ	0	0	0,36	0	4,00	4,30	0	0	0	0	0	0
Лосино-Петровский городской округ	0	0,93	2,44	0	3,80	4,08	0	0	0	0	0	0
Лотошинский муниципальный район	0	0	0	0	3,88	4,25	0	0	0	0	0	0
Луховицкий муниципальный район	0	0	1,35	0	3,83	3,99	0	0	0	0	0	0
Лыткарино городской округ	0	1,12	0,84	0	4,26	4,39	0	0	0	0	0	0
Люберецкий муниципальный район	0	2,85	1,27	0	3,95	4,13	0	0	0	0	0	0
Можайский муниципальный район	0	0	0	0	3,87	4,07	0	0	0	0	0	0
Мытищи городской округ	0	0,5	0,93	0	4,00	4,24	0	0	0	0	0	0
Наро-Фоминский муниципальный район	0	1,65	1,05	0	3,89	4,19	0	0	0	0	0	0
Ногинский муниципальный район	0	0,22	1,06	0	3,97	4,21	0	0	0	0	0	0
Одинцовский муниципальный район	0	1,18	0,98	0	3,92	4,19	0	0	0	0	0	0
Озёры городской округ	0	1,89	0	0	3,61	4,13	0	0	0	0	0	0
Орехово-Зуево городской округ	0	0,36	0	0	3,98	4,28	0	0	0	0	0	0
Орехово-Зуевский муниципальный район	0	0,98	0	0	4,01	4,40	0	0	0	0	0	0
Павлово-Посадский муниципальный район	0	2,48	1,01	0	4,15	4,12	0	0	0	0	0	0
Подольск городской округ	0	0,66	0,22	0	4,06	4,28	0	0	0	0	0	0
Протвино городской округ	0	2,94	0	0	4,04	4,35	0	0	0	0	0	0
Пушкинский муниципальный район	0	0,71	0,64	0	4,07	4,22	0	0	0	0	0	0
Пушино городской округ	0	0	2,67	0	4,04	4,21	0	0	0	0	0	0
Раменский муниципальный район	0	1,21	0,98	0	4,08	4,31	0	0	0	0	0	0
Реутов городской округ	0	0	0	0	4,01	4,36	0	0	0	0	0	0
Рошаль городской округ	0	0	0	0	3,72	4,47	0	0	0	0	0	0
Рузский муниципальный район	0	1,88	0	0	4,11	4,21	0	0	0	0	0	0
Сергиево-Посадский муниципальный район	0	0,63	0,5	0	4,21	4,35	0	0	0	0	0	0
Серебряные Пруды городской округ	0	0	0	0	4,09	4,14	0	0	0	0	0	0
Серпухов городской округ	0	0,32	0	0	4,01	4,25	0	0	0	0	0	0
Серпуховский муниципальный район	0	3,9	0,9	0	3,74	4,25	0	0	0	0	0	0
Солнечногорский муниципальный район	0	0	0,65	0	4,05	4,31	0	0	0	0	0	0
Ступинский муниципальный район	0	0	0,28	0	3,91	4,13	0	0	0	0	0	0
Талдомский муниципальный район	0	1,85	0	0	3,82	4,09	0	0	0	0	0	0
Фрязино городской округ	0	3,01	1,14	0	4,16	4,45	0	0	0	0	0	0
Химки городской округ	0	2,43	1,41	0	3,79	4,21	0	0	0	0	0	0
Черноголовка городской округ	0	0	0	0	4,40	4,43	0	0	0	0	0	0
Чеховский муниципальный район	0	3,02	0,88	0	4,04	4,15	0	0	0	0	0	0
Шатурский муниципальный район	0	0	0,49	0	3,81	4,41	0	0	0	0	0	0
Шаховская городской округ	0	0	1,01	0	3,87	4,11	0	0	0	0	0	0
Щелковский муниципальный район	0	0,77	0,26	0	3,98	4,27	0	0	0	0	0	0
Электрогорск городской округ	0	2,86	0	0	3,90	4,05	0	0	0	0	0	0
Электросталь городской округ	0	0	0	0	4,08	4,28	0	0	0	0	0	0
Власиха ЗАТО городской округ	0	0	0,9	0	4,08	4,43	0	0	0	0	0	0
Восход ЗАТО городской округ	0	0	0	0	3,85	3,96	0	0	0	0	0	0
Звёздный городок ЗАТО городской округ	0	2,94	0	0	3,88	4,36	0	0	0	0	0	0
Молодёжный ЗАТО городской округ	0	0	0	0	3,33	4,30	0	0	0	0	0	0

Часть 2. СВОДНЫЕ ДАННЫЕ О РЕЗУЛЬТАТАХ ОГЭ ПО МОСКОВСКОЙ ОБЛАСТИ И МУНИЦИПАЛЬНЫМ ОБРАЗОВАНИЯМ

2.1. ОБЩИЕ ПОКАЗАТЕЛИ УЧАСТИЯ В ГОСУДАРСТВЕННОЙ ИТОГОВОЙ АТТЕСТАЦИИ ВЫПУСКНИКОВ, ОСВОИВШИХ ПРОГРАММЫ ОСНОВНОГО ОБЩЕГО ОБРАЗОВАНИЯ, НА ТЕРРИТОРИИ МОСКОВСКОЙ ОБЛАСТИ

Показатели	Количественные показатели 2013	Количественные показатели 2014	Количественные показатели 2015	Количественные показатели 2016
Муниципальные органы управления образованием	72	72	71	68
Образовательные организации	1311	1352	1329	1336
Пункты проведения экзаменов	1307	1430	1218	1228
Экзамены (предметы)	9	9	14	14
Пробный экзамен (предметы)	1	1	-	-

2.2. СВОДНЫЕ СТАТИСТИЧЕСКИЕ ДАННЫЕ ПО КОЛИЧЕСТВУ УЧАСТНИКОВ ГОСУДАРСТВЕННОЙ ИТОГОВОЙ АТТЕСТАЦИИ ВЫПУСКНИКОВ, ОСВОИВШИХ ПРОГРАММЫ ОСНОВНОГО ОБЩЕГО ОБРАЗОВАНИЯ

Предмет	Количество участников в 2012 г.	Количество участников в 2013 г.	Количество участников в 2014 г.	Количество участников в 2015 г.	Количество участников в 2016 г.
Русский язык	56043	53686	54988	56237	60447
Математика	56046	53695	54992	56239	60447
Биология	-	8372	2117	1365	19485
География	-	4677	999	473	17824
Обществознание	-	19557	7406	5653	43585
Физика	-	4473	2186	1938	7953
Литература	-	2227	286	259	2982
Химия	-	1243	1218	965	6267
История	-	3738	486	328	4638
Информатика и ИКТ	-	-	1662	1626	10087
Английский язык	-	-	1732	1903	7560
Немецкий язык	-	-	24	23	97
Французский язык	-	-	27	22	77
Испанский язык	-	-	-	1	1
Пробный экзамен (математика)	54568	52049	-	-	-
Пробный экзамен (русский язык)	-	-	53457	-	-
Общее количество человеко-тестов	166657	203717	181580	127032	241450

2.3. ЗАВИСИМОСТЬ ТЕСТОВОГО БАЛЛА ОТ ГЕНДЕРНОГО ПРИЗНАКА

Предмет	Пол	Средний балл
Русский язык	Юноши	31,66
	Девушки	34,19
Математика	Юноши	17,00
	Девушки	18,00
Физика	Юноши	22,77
	Девушки	24,53
Химия	Юноши	24,90
	Девушки	25,83
Информатика	Юноши	13,78
	Девушки	14,47
Биология	Юноши	24,68
	Девушки	27,11
История	Юноши	21,06
	Девушки	22,43
География	Юноши	19,90
	Девушки	20,73
Английский язык	Юноши	53,44
	Девушки	56,35
Немецкий язык	Юноши	48,65
	Девушки	50,77
Французский язык	Юноши	45,61
	Девушки	52,37
Обществознание	Юноши	24,56
	Девушки	26,81
Испанский язык	Девушки	52,00
Литература	Юноши	14,07
	Девушки	17,37

2.4. ЗАВИСИМОСТЬ ТЕСТОВОГО БАЛЛА ОТ ТИПА НАСЕЛЕННОГО ПУНКТА ДЛЯ ДЕВЯТЫХ КЛАССОВ

Код предмета	Предмет	Код типа населенного пункта	Тип населенного пункта	ВСЕГО 2 %	Средний балл	ВСЕГО 5 %
1	Русский язык	1	Населенный пункт сельского типа	0,02	4,28	45,86
		2	Населенный пункт городского типа	0,05	4,35	50,37
2	Математика	1	Населенный пункт сельского типа	0,02	3,85	15,46
		2	Населенный пункт городского типа	0,07	3,91	19,57
3	Физика	1	Населенный пункт сельского типа	4,41	3,63	12,03
		2	Населенный пункт городского типа	1,82	3,85	17,93
4	Химия	1	Населенный пункт сельского типа	4,27	3,97	32,67
		2	Населенный пункт городского типа	2,88	4,20	44,81
5	Информатика	1	Населенный пункт сельского типа	6,15	3,73	19,27
		2	Населенный пункт городского типа	3,63	3,96	29,47
6	Биология	1	Населенный пункт сельского типа	4,16	3,57	9,77
		2	Населенный пункт городского типа	3,73	3,59	9,25
7	История	1	Населенный пункт сельского типа	15,01	3,37	7,85
		2	Населенный пункт городского типа	16,31	3,31	7,49
8	География	1	Населенный пункт сельского типа	8,92	3,72	20,77
		2	Населенный пункт городского типа	10,11	3,63	16,99
9	Английский язык	1	Населенный пункт сельского типа	3,68	4,27	47,7
		2	Населенный пункт городского типа	2,88	4,27	47,19
10	Немецкий язык	1	Населенный пункт сельского типа	-	4,25	25
		2	Населенный пункт городского типа	6,45	3,86	21,51
11	Французский язык	1	Населенный пункт сельского типа	-	4,67	66,67
		2	Населенный пункт городского типа	2,82	3,89	21,13
12	Обществознание	1	Населенный пункт сельского типа	5,65	3,57	6,9
		2	Населенный пункт городского типа	4,35	3,66	9,14
13	Испанский язык	2	Населенный пункт городского типа	-	4,00	-
18	Литература	1	Населенный пункт сельского типа	2,23	4,08	36,48
		2	Населенный пункт городского типа	1,98	4,18	42,23

2.5. ЗАВИСИМОСТЬ ТЕСТОВОГО БАЛЛА ОТ ТИПА ОО

Предмет	Тип ОО	Количество участников	Средний балл
Русский язык	Средняя общеобразовательная школа	36617	4,29
	Средняя общеобразовательная школа с углубленным изучением отдельных предметов	6724	4,36
	Гимназия	9042	4,47
	Лицей	5836	4,51
	Основная общеобразовательная школа	1559	4,17
	Основная общеобразовательная школа-интернат	7	3,57
	Средняя общеобразовательная школа-интернат	129	4,40
	Лицей-интернат	68	4,59
	Школа-интернат для детей-сирот и детей, оставшихся без попечения родителей	5	3,80
	Специальная (коррекционная) общеобразовательная школа	7	3,14
	Вечерняя (сменная) общеобразовательная школа	297	3,58
	Открытая (сменная) общеобразовательная школа	47	3,43
	Центр образования	44	3,43
	Техникум	9	4,00
	Колледж	32	4,66
	Иное	24	4,63
Математика	Средняя общеобразовательная школа	36620	3,85
	Средняя общеобразовательная школа с углубленным изучением отдельных предметов	6724	3,91
	Гимназия	9040	4,02
	Лицей	5834	4,12
	Основная общеобразовательная школа	1560	3,80
	Основная общеобразовательная школа-интернат	7	3,43
	Средняя общеобразовательная школа-интернат	129	4,04
	Лицей-интернат	68	4,50
	Школа-интернат для детей-сирот и детей, оставшихся без попечения родителей	5	3,60
	Специальная (коррекционная) общеобразовательная школа	7	3,14
	Вечерняя (сменная) общеобразовательная школа	297	3,35
	Открытая (сменная) общеобразовательная школа	47	3,06
	Центр образования	44	3,05
	Техникум	9	3,78
	Колледж	32	4,28
	Иное	24	3,96
Физика	Средняя общеобразовательная школа	3941	3,71
	Средняя общеобразовательная школа с углубленным изучением отдельных предметов	988	3,82

Предмет	Тип ОО	Количество участников	Средний балл
	Гимназия	1346	3,93
	Лицей	1555	4,06
	Основная общеобразовательная школа	79	3,51
	Средняя общеобразовательная школа-интернат	14	4,07
	Лицей-интернат	22	4,77
	Вечерняя (сменная) общеобразовательная школа	1	4,00
	Открытая (сменная) общеобразовательная школа	1	3,00
	Техникум	2	2,50
	Колледж	2	4,50
	Иное	2	4,00
Информатика	Средняя общеобразовательная школа	5316	3,77
	Средняя общеобразовательная школа с углубленным изучением отдельных предметов	1411	4,00
	Гимназия	1516	4,12
	Лицей	1665	4,26
	Основная общеобразовательная школа	128	3,78
	Основная общеобразовательная школа-интернат	6	3,00
	Средняя общеобразовательная школа-интернат	17	3,88
	Лицей-интернат	21	4,48
	Специальная (коррекционная) общеобразовательная школа	2	2,50
Колледж	5	3,20	
Биология	Средняя общеобразовательная школа	12868	3,56
	Средняя общеобразовательная школа с углубленным изучением отдельных предметов	1861	3,60
	Гимназия	2145	3,71
	Лицей	1449	3,77
	Основная общеобразовательная школа	819	3,43
	Основная общеобразовательная школа-интернат	2	3,00
	Средняя общеобразовательная школа-интернат	23	3,48
	Лицей-интернат	6	4,00
	Школа-интернат для детей-сирот и детей, оставшихся без попечения родителей	5	2,80
	Специальная (коррекционная) общеобразовательная школа	4	2,25
	Вечерняя (сменная) общеобразовательная школа	204	3,35
	Открытая (сменная) общеобразовательная школа	35	2,86
	Центр образования	28	2,61
	Техникум	4	3,00
	Колледж	11	3,82
Иное	21	3,52	
История	Средняя общеобразовательная школа	2911	3,28
	Средняя общеобразовательная школа с углубленным изучением отдельных предметов	397	3,29
	Гимназия	694	3,46
	Лицей	317	3,39
	Основная общеобразовательная школа	98	3,20
	Основная общеобразовательная школа-интернат	2	2,00
	Средняя общеобразовательная школа-интернат	15	2,87
	Специальная (коррекционная) общеобразовательная школа	1	2,00
	Вечерняя (сменная) общеобразовательная школа	161	3,58
	Открытая (сменная) общеобразовательная школа	24	3,00
	Центр образования	16	3,56
	Техникум	1	4,00
Иное	1	3,00	
География	Средняя общеобразовательная школа	11585	3,63
	Средняя общеобразовательная школа с углубленным изучением отдельных предметов	1877	3,66
	Гимназия	2352	3,75
	Лицей	1205	3,81
	Основная общеобразовательная школа	608	3,42
	Средняя общеобразовательная школа-интернат	32	3,47
	Лицей-интернат	12	3,67
	Вечерняя (сменная) общеобразовательная школа	90	3,37
	Открытая (сменная) общеобразовательная школа	14	2,79
	Центр образования	44	2,73
	Техникум	4	3,00
Колледж	1	4,00	
Английский язык	Средняя общеобразовательная школа	3580	4,14
	Средняя общеобразовательная школа с углубленным изучением отдельных предметов	980	4,28
	Гимназия	1921	4,45
	Лицей	949	4,39
	Основная общеобразовательная школа	52	4,00
	Средняя общеобразовательная школа-интернат	42	4,45
	Лицей-интернат	25	4,72
	Техникум	1	4,00
Колледж	10	4,60	

Предмет	Тип ОО	Количество участников	Средний балл
Немецкий язык	Средняя общеобразовательная школа	31	3,55
	Средняя общеобразовательная школа с углубленным изучением отдельных предметов	3	3,67
	Гимназия	60	4,03
	Лицей	3	4,33
Французский язык	Средняя общеобразовательная школа	14	3,93
	Средняя общеобразовательная школа с углубленным изучением отдельных предметов	18	4,39
	Гимназия	35	3,77
	Лицей	10	3,80
Обществознание	Средняя общеобразовательная школа	27425	3,60
	Средняя общеобразовательная школа с углубленным изучением отдельных предметов	4873	3,71
	Гимназия	6340	3,79
	Лицей	3416	3,80
	Основная общеобразовательная школа	1173	3,40
	Средняя общеобразовательная школа-интернат	103	3,40
	Лицей-интернат	38	3,95
	Школа-интернат для детей-сирот и детей, оставшихся без попечения родителей	4	3,00
	Специальная (коррекционная) общеобразовательная школа	7	2,14
	Вечерняя (сменная) общеобразовательная школа	135	3,27
	Открытая (сменная) общеобразовательная школа	19	2,63
	Техникум	6	3,67
	Колледж	22	4,05
Испанский язык	Средняя общеобразовательная школа	1	4,00
	Средняя общеобразовательная школа	1847	4,07
Литература	Средняя общеобразовательная школа с углубленным изучением отдельных предметов	348	4,28
	Гимназия	542	4,38
	Лицей	177	4,41
	Основная общеобразовательная школа	52	4,10
	Основная общеобразовательная школа-интернат	4	3,00
	Средняя общеобразовательная школа-интернат	8	3,88
	Открытая (сменная) общеобразовательная школа	1	3,00
	Колледж	3	5,00

2.6. КОЛИЧЕСТВО УЧАСТНИКОВ ГОСУДАРСТВЕННОЙ ИТОГОВОЙ АТТЕСТАЦИИ ВЫПУСКНИКОВ, ПОДТВЕРДИВШИХ ОСВОЕНИЕ ПРОГРАММ ОСНОВНОГО ОБЩЕГО ОБРАЗОВАНИЯ, ПО МУНИЦИПАЛЬНЫМ ОБРАЗОВАНИЯМ В 2016 г.

Код МОУО	Наименование МОУО	Количество участников	Количество подтвердивших освоение программ	Процент подтвердивших освоение программ
Русский язык				
1	Балашиха городской округ	3491	3490	99,97
2	Бронницы городской округ	252	252	100,00
3	Волоколамский муниципальный район	408	408	100,00
4	Воскресенский муниципальный район	1256	1256	100,00
5	Дзержинский городской округ	377	377	100,00
6	Дмитровский муниципальный район	1354	1354	100,00
7	Долгопрудный городской округ	860	859	99,88
8	Домодедово городской округ	1469	1469	100,00
9	Дубна городской округ	473	473	100,00
10	Егорьевский муниципальный район	760	760	100,00
12	Жуковский городской округ	867	867	100,00
13	Зарайский муниципальный район	257	254	98,83
14	Звенигород городской округ	221	221	100,00
15	Ивантеевка городской округ	596	596	100,00
16	Истринский муниципальный район	1270	1270	100,00
17	Каширский муниципальный район	585	585	100,00
19	Клинский муниципальный район	1119	1119	100,00
20	Коломна городской округ	1158	1158	100,00
21	Коломенский муниципальный район	315	315	100,00
22	Королев городской округ	1774	1774	100,00
23	Котельники городской округ	219	219	100,00
24	Красноармейск городской округ	259	259	100,00
25	Красногорский муниципальный район	1873	1870	99,84
26	Краснознаменск городской округ	383	383	100,00
27	Ленинский муниципальный район	987	984	99,70
28	Лобня городской округ	771	771	100,00
29	Лосино-Петровский городской округ	265	265	100,00
30	Лотошинский муниципальный район	142	142	100,00

Код МОУО	Наименование МОУО	Количество участников	Количество подтвердивших освоение программ	Процент подтвердивших освоение программ
31	Луховицкий муниципальный район	528	528	100,00
32	Лыткарино городской округ	417	417	100,00
33	Люберецкий муниципальный район	2210	2210	100,00
34	Можайский муниципальный район	595	595	100,00
35	Мытищинский муниципальный район	2023	2021	99,90
36	Наро-Фоминский муниципальный район	1264	1259	99,60
37	Ногинский муниципальный район	1741	1740	99,94
38	Одинцовский муниципальный район	2849	2845	99,86
39	Озерский муниципальный район	312	312	100,00
40	Орехово-Зуево городской округ	946	946	100,00
41	Орехово-Зуевский муниципальный район	887	887	100,00
42	Павлово-Посадский муниципальный район	700	700	100,00
43	Подольск городской округ	3153	3153	100,00
45	Протвино городской округ	255	253	99,22
46	Пушкинский муниципальный район	1455	1453	99,86
47	Пушино городской округ	148	148	100,00
48	Раменский муниципальный район	2067	2067	100,00
49	Реутов городской округ	608	608	100,00
50	Рошаль городской округ	141	141	100,00
51	Рузский муниципальный район	594	594	100,00
52	Сергиево-Посадский муниципальный район	1991	1991	100,00
53	Серебряно-Прудский муниципальный район	189	189	100,00
54	Серпухов городской округ	1077	1077	100,00
55	Серпуховский муниципальный район	255	255	100,00
56	Солнечногорский муниципальный район	1035	1035	100,00
57	Ступинский муниципальный район	956	956	100,00
58	Талдомский муниципальный район	330	330	100,00
60	Фрязино городской округ	481	481	100,00
61	Химки городской округ	1897	1897	100,00
62	Черноголовка городской округ	175	175	100,00
63	Чеховский муниципальный район	1134	1134	100,00
64	Шатурский муниципальный район	532	532	100,00
65	Городской округ Шаховская	212	212	100,00
66	Щелковский муниципальный район	1741	1741	100,00
68	Электрогорск городской округ	204	203	99,51
69	Электросталь городской округ	1249	1249	100,00
71	Власиха ЗАТО городской округ	227	227	100,00
72	Восход ЗАТО городской округ	34	34	100,00
73	Звёздный городок ЗАТО городской округ	51	51	100,00
74	Молодёжный ЗАТО городской округ	23	23	100,00
	ВСЕГО	60447	59834	98,99
Математика				
1	Балашиха городской округ	3492	3490	99,94
2	Бронницы городской округ	252	252	100,00
3	Волоколамский муниципальный район	408	408	100,00
4	Воскресенский муниципальный район	1256	1256	100,00
5	Дзержинский городской округ	377	377	100,00
6	Дмитровский муниципальный район	1354	1354	100,00
7	Долгопрудный городской округ	860	859	99,88
8	Домодедово городской округ	1468	1468	100,00
9	Дубна городской округ	473	473	100,00
10	Егорьевский муниципальный район	760	760	100,00
12	Жуковский городской округ	867	866	99,88
13	Зарайский муниципальный район	257	254	98,83
14	Звенигород городской округ	221	221	100,00
15	Ивантеевка городской округ	596	596	100,00
16	Истринский муниципальный район	1271	1271	100,00
17	Каширский муниципальный район	585	585	100,00
19	Клинский муниципальный район	1119	1119	100,00
20	Коломна городской округ	1158	1157	99,91
21	Коломенский муниципальный район	315	315	100,00
22	Королев городской округ	1773	1772	99,94
23	Котельники городской округ	219	218	99,54
24	Красноармейск городской округ	259	259	100,00
25	Красногорский муниципальный район	1873	1870	99,84
26	Краснознаменск городской округ	383	383	100,00

Код МОУО	Наименование МОУО	Количество участников	Количество подтвердивших освоение программ	Процент подтвердивших освоение программ
27	Ленинский муниципальный район	987	983	99,59
28	Лобня городской округ	771	770	99,87
29	Лосино-Петровский городской округ	265	265	100,00
30	Лотошинский муниципальный район	142	142	100,00
31	Луховицкий муниципальный район	528	528	100,00
32	Лыткарино городской округ	417	417	100,00
33	Люберецкий муниципальный район	2210	2210	100,00
34	Можайский муниципальный район	595	595	100,00
35	Мытищинский муниципальный район	2022	2020	99,90
36	Наро-Фоминский муниципальный район	1264	1256	99,37
37	Ногинский муниципальный район	1741	1740	99,94
38	Одинцовский муниципальный район	2849	2846	99,89
39	Озерский муниципальный район	312	312	100,00
40	Орехово-Зуево городской округ	946	945	99,89
41	Орехово-Зуевский муниципальный район	887	887	100,00
42	Павлово-Посадский муниципальный район	701	701	100,00
43	Подольск городской округ	3153	3153	100,00
45	Протвино городской округ	255	253	99,22
46	Пушкинский муниципальный район	1456	1455	99,93
47	Пушино городской округ	148	148	100,00
48	Раменский муниципальный район	2067	2067	100,00
49	Реутов городской округ	608	608	100,00
50	Рошаль городской округ	141	139	98,58
51	Рузский муниципальный район	594	594	100,00
52	Сергиево-Посадский муниципальный район	1991	1991	100,00
53	Серебряно-Прудский муниципальный район	189	189	100,00
54	Серпухов городской округ	1077	1077	100,00
55	Серпуховский муниципальный район	255	255	100,00
56	Солнечногорский муниципальный район	1035	1035	100,00
57	Ступинский муниципальный район	956	956	100,00
58	Талдомский муниципальный район	330	330	100,00
60	Фрязино городской округ	481	481	100,00
61	Химки городской округ	1896	1896	100,00
62	Черноголовка городской округ	175	175	100,00
63	Чеховский муниципальный район	1134	1134	100,00
64	Шатурский муниципальный район	532	532	100,00
65	Городской округ Шаховская	212	212	100,00
66	Щелковский муниципальный район	1741	1740	99,94
68	Электрогорск городской округ	204	203	99,51
69	Электросталь городской округ	1249	1249	100,00
71	Власиха ЗАТО городской округ	227	227	100,00
72	Восход ЗАТО городской округ	34	34	100,00
73	Звёздный городок ЗАТО городской округ	51	51	100,00
74	Молодёжный ЗАТО городской округ	23	23	100,00
	ВСЕГО	60447	60407	99,93

Биология

1	Балашиха городской округ	1046	1012	96,75
2	Бронницы городской округ	70	70	100,00
3	Волоколамский муниципальный район	206	197	95,63
4	Воскресенский муниципальный район	468	464	99,15
5	Дзержинский городской округ	150	150	100,00
6	Дмитровский муниципальный район	532	522	98,12
7	Долгопрудный городской округ	180	175	97,22
8	Домодедово городской округ	347	337	97,12
9	Дубна городской округ	153	153	100,00
10	Егорьевский муниципальный район	295	270	91,53
12	Жуковский городской округ	220	198	90,00
13	Зарайский муниципальный район	100	95	95,00
14	Звенигород городской округ	102	95	93,14
15	Ивантеевка городской округ	158	149	94,30
16	Истринский муниципальный район	449	433	96,44
17	Каширский муниципальный район	226	208	92,04
19	Клинский муниципальный район	399	378	94,74
20	Коломна городской округ	388	366	94,33
21	Коломенский муниципальный район	146	142	97,26
22	Королев городской округ	468	464	99,15

Код МОУО	Наименование МОУО	Количество участников	Количество подтвердивших освоение программ	Процент подтвердивших освоение программ
23	Котельники городской округ	73	67	91,78
24	Красноармейск городской округ	94	91	96,81
25	Красногорский муниципальный район	386	364	94,30
26	Краснознаменск городской округ	74	72	97,30
27	Ленинский муниципальный район	318	306	96,23
28	Лобня городской округ	238	224	94,12
29	Лосино-Петровский городской округ	121	118	97,52
30	Лотошинский муниципальный район	68	68	100,00
31	Луховицкий муниципальный район	200	196	98,00
32	Лыткарино городской округ	113	107	94,69
33	Люберецкий муниципальный район	587	540	91,99
34	Можайский муниципальный район	262	260	99,24
35	Мытищинский муниципальный район	557	539	96,77
36	Наро-Фоминский муниципальный район	538	506	94,05
37	Ногинский муниципальный район	676	662	97,93
38	Одинцовский муниципальный район	700	609	87,00
39	Озерский муниципальный район	94	94	100,00
40	Орехово-Зуево городской округ	387	386	99,74
41	Орехово-Зуевский муниципальный район	447	447	100,00
42	Павлово-Посадский муниципальный район	239	236	98,74
43	Подольск городской округ	895	878	98,10
45	Протвино городской округ	44	43	97,73
46	Пушкинский муниципальный район	501	477	95,21
47	Пушино городской округ	52	49	94,23
48	Раменский муниципальный район	742	670	90,30
49	Реутов городской округ	125	125	100,00
50	Росаль городской округ	50	50	100,00
51	Рузский муниципальный район	253	248	98,02
52	Сергиево-Посадский муниципальный район	798	794	99,50
53	Серебряно-Прудский муниципальный район	95	95	100,00
54	Серпухов городской округ	378	365	96,56
55	Серпуховский муниципальный район	96	93	96,88
56	Солнечногорский муниципальный район	270	269	99,63
57	Ступинский муниципальный район	320	319	99,69
58	Талдомский муниципальный район	141	127	90,07
60	Фрязино городской округ	154	138	89,61
61	Химки городской округ	453	440	97,13
62	Черноголовка городской округ	63	58	92,06
63	Чеховский муниципальный район	336	325	96,73
64	Шатурский муниципальный район	232	220	94,83
65	Городской округ Шаховская	98	97	98,98
66	Щелковский муниципальный район	515	499	96,89
68	Электрогорск городской округ	71	71	100,00
69	Электросталь городской округ	461	461	100,00
71	Власиха ЗАТО городской округ	37	36	97,30
72	Восход ЗАТО городской округ	13	9	69,23
73	Звёздный городок ЗАТО городской округ	13	13	100,00
74	Молодёжный ЗАТО городской округ	4	3	75,00
	ВСЕГО	19485	18742	96,19
Физика				
1	Балашиха городской округ	581	570	98,11
2	Бронницы городской округ	37	37	100,00
3	Волоколамский муниципальный район	45	43	95,56
4	Воскресенский муниципальный район	101	101	100,00
5	Дзержинский городской округ	69	69	100,00
6	Дмитровский муниципальный район	179	179	100,00
7	Долгопрудный городской округ	136	134	98,53
8	Домодедово городской округ	220	218	99,09
9	Дубна городской округ	50	49	98,00
10	Егорьевский муниципальный район	106	105	99,06
12	Жуковский городской округ	145	144	99,31
13	Зарайский муниципальный район	30	27	90,00
14	Звенигород городской округ	17	17	100,00
15	Ивантеевка городской округ	76	75	98,68
16	Истринский муниципальный район	120	120	100,00
17	Каширский муниципальный район	50	49	98,00

Код МОУО	Наименование МОУО	Количество участников	Количество подтвердивших освоение программ	Процент подтвердивших освоение программ
19	Клинский муниципальный район	71	69	97,18
20	Коломна городской округ	185	182	98,38
21	Коломенский муниципальный район	31	30	96,77
22	Королев городской округ	342	339	99,12
23	Котельники городской округ	12	9	75,00
24	Красноармейск городской округ	47	43	91,49
25	Красногорский муниципальный район	299	283	94,65
26	Краснознаменск городской округ	136	136	100,00
27	Ленинский муниципальный район	101	97	96,04
28	Лобня городской округ	109	103	94,50
29	Лосино-Петровский городской округ	40	40	100,00
30	Лотошинский муниципальный район	6	6	100,00
31	Луховицкий муниципальный район	124	122	98,39
32	Лыткарино городской округ	43	42	97,67
33	Люберецкий муниципальный район	230	223	96,96
34	Можайский муниципальный район	89	89	100,00
35	Мытищинский муниципальный район	358	349	97,49
36	Наро-Фоминский муниципальный район	106	104	98,11
37	Ногинский муниципальный район	160	155	96,88
38	Одинцовский муниципальный район	370	347	93,78
39	Озерский муниципальный район	33	33	100,00
40	Орехово-Зуево городской округ	94	94	100,00
41	Орехово-Зуевский муниципальный район	4	4	100,00
42	Павлово-Посадский муниципальный район	96	96	100,00
43	Подольск городской округ	430	424	98,60
45	Протвино городской округ	56	56	100,00
46	Пушкинский муниципальный район	136	127	93,38
47	Пушино городской округ	18	18	100,00
48	Раменский муниципальный район	229	225	98,25
49	Реутов городской округ	70	70	100,00
50	Рошаль городской округ	21	21	100,00
51	Рузский муниципальный район	53	53	100,00
52	Сергиево-Посадский муниципальный район	196	196	100,00
53	Серебряно-Прудский муниципальный район	22	22	100,00
54	Серпухов городской округ	113	113	100,00
55	Серпуховский муниципальный район	32	30	93,75
56	Солнечногорский муниципальный район	59	59	100,00
57	Ступинский муниципальный район	167	166	99,40
58	Талдомский муниципальный район	68	68	100,00
60	Фрязино городской округ	124	121	97,58
61	Химки городской округ	402	389	96,77
62	Черноголовка городской округ	32	32	100,00
63	Чеховский муниципальный район	141	140	99,29
64	Шатурский муниципальный район	52	52	100,00
65	Городской округ Шаховская	16	16	100,00
66	Щелковский муниципальный район	230	222	96,52
68	Электрогорск городской округ	20	20	100,00
69	Электросталь городской округ	144	144	100,00
71	Власиха ЗАТО городской округ	54	54	100,00
72	Восход ЗАТО городской округ	7	7	100,00
73	Звёздный городок ЗАТО городской округ	5	4	80,00
74	Молодёжный ЗАТО городской округ	8	8	100,00
	ВСЕГО	7953	7789	97,94
Химия				
1	Балашиха городской округ	369	354	95,93
2	Бронницы городской округ	38	38	100,00
3	Волоколамский муниципальный район	59	57	96,61
4	Воскресенский муниципальный район	90	90	100,00
5	Дзержинский городской округ	59	59	100,00
6	Дмитровский муниципальный район	125	123	98,40
7	Долгопрудный городской округ	130	126	96,92
8	Домодедово городской округ	107	105	98,13
9	Дубна городской округ	55	53	96,36
10	Егорьевский муниципальный район	66	64	96,97
12	Жуковский городской округ	133	133	100,00
13	Зарайский муниципальный район	30	30	100,00

Код МОУО	Наименование МОУО	Количество участников	Количество подтвердивших освоение программ	Процент подтвердивших освоение программ
14	Звенигород городской округ	30	25	83,33
15	Ивантеевка городской округ	48	47	97,92
16	Истринский муниципальный район	121	120	99,17
17	Каширский муниципальный район	54	54	100,00
19	Клинский муниципальный район	119	111	93,28
20	Коломна городской округ	166	164	98,80
21	Коломенский муниципальный район	39	32	82,05
22	Королев городской округ	207	198	95,65
23	Котельники городской округ	7	7	100,00
24	Красноармейск городской округ	30	30	100,00
25	Красногорский муниципальный район	178	175	98,31
26	Краснознаменск городской округ	56	55	98,21
27	Ленинский муниципальный район	142	136	95,77
28	Лобня городской округ	97	90	92,78
29	Лосино-Петровский городской округ	45	45	100,00
30	Лотошинский муниципальный район	11	11	100,00
31	Луховицкий муниципальный район	60	59	98,33
32	Лыткарино городской округ	55	50	90,91
33	Люберецкий муниципальный район	311	305	98,07
34	Можайский муниципальный район	57	57	100,00
35	Мытищинский муниципальный район	191	181	94,76
36	Наро-Фоминский муниципальный район	147	144	97,96
37	Ногинский муниципальный район	174	169	97,13
38	Одинцовский муниципальный район	247	233	94,33
39	Озерский муниципальный район	24	24	100,00
40	Орехово-Зуево городской округ	89	89	100,00
41	Орехово-Зуевский муниципальный район	10	9	90,00
42	Павлово-Посадский муниципальный район	78	68	87,18
43	Подольск городской округ	342	336	98,25
45	Протвино городской округ	46	46	100,00
46	Пушкинский муниципальный район	98	97	98,98
47	Пушино городской округ	33	27	81,82
48	Раменский муниципальный район	211	203	96,21
49	Реутов городской округ	57	57	100,00
50	Росаль городской округ	14	14	100,00
51	Рузский муниципальный район	57	57	100,00
52	Сергиево-Посадский муниципальный район	200	198	99,00
53	Серебряно-Прудский муниципальный район	7	7	100,00
54	Серпухов городской округ	89	88	98,88
55	Серпуховский муниципальный район	24	24	100,00
56	Солнечногорский муниципальный район	55	55	100,00
57	Ступинский муниципальный район	97	94	96,91
58	Талдомский муниципальный район	37	36	97,30
60	Фрязино городской округ	58	54	93,10
61	Химки городской округ	251	247	98,41
62	Черноголовка городской округ	42	42	100,00
63	Чеховский муниципальный район	95	91	95,79
64	Шатурский муниципальный район	48	48	100,00
65	Городской округ Шаховская	22	22	100,00
66	Щелковский муниципальный район	176	162	92,05
68	Электрогорск городской округ	29	29	100,00
69	Электросталь городской округ	87	87	100,00
71	Власиха ЗАТО городской округ	26	23	88,46
72	Восход ЗАТО городской округ	3	3	100,00
73	Звёздный городок ЗАТО городской округ	2	2	100,00
74	Молодёжный ЗАТО городской округ	7	7	100,00
	ВСЕГО	6267	6076	96,95
Информатика				
1	Балашиха городской округ	733	697	95,09
2	Бронницы городской округ	71	69	97,18
3	Волоколамский муниципальный район	26	26	100,00
4	Воскресенский муниципальный район	47	46	97,87
5	Дзержинский городской округ	58	57	98,28
6	Дмитровский муниципальный район	221	213	96,38
7	Долгопрудный городской округ	245	239	97,55
8	Домодедово городской округ	190	188	98,95

Код МОУО	Наименование МОУО	Количество участников	Количество подтвердивших освоение программ	Процент подтвердивших освоение программ
9	Дубна городской округ	166	162	97,59
10	Егорьевский муниципальный район	71	67	94,37
12	Жуковский городской округ	208	201	96,63
13	Зарайский муниципальный район	66	61	92,42
14	Звенигород городской округ	26	26	100,00
15	Ивантеевка городской округ	74	72	97,30
16	Истринский муниципальный район	148	144	97,30
17	Каширский муниципальный район	94	93	98,94
19	Клинский муниципальный район	90	87	96,67
20	Коломна городской округ	284	283	99,65
21	Коломенский муниципальный район	38	35	92,11
22	Королев городской округ	327	315	96,33
23	Котельники городской округ	30	26	86,67
24	Красноармейск городской округ	21	20	95,24
25	Красногорский муниципальный район	336	316	94,05
26	Краснознаменск городской округ	15	15	100,00
27	Ленинский муниципальный район	141	133	94,33
28	Лобня городской округ	129	126	97,67
29	Лосино-Петровский городской округ	26	24	92,31
30	Лотошинский муниципальный район	17	17	100,00
31	Луховицкий муниципальный район	61	57	93,44
32	Лыткарино городской округ	123	121	98,37
33	Люберецкий муниципальный район	286	261	91,26
34	Можайский муниципальный район	31	27	87,10
35	Мытищинский муниципальный район	247	237	95,95
36	Наро-Фоминский муниципальный район	216	193	89,35
37	Ногинский муниципальный район	277	262	94,58
38	Одинцовский муниципальный район	556	514	92,45
39	Озерский муниципальный район	77	76	98,70
40	Орехово-Зуево городской округ	156	151	96,79
41	Орехово-Зуевский муниципальный район	1	1	100,00
42	Павлово-Посадский муниципальный район	103	93	90,29
43	Подольск городской округ	485	469	96,70
45	Протвино городской округ	107	105	98,13
46	Пушкинский муниципальный район	152	148	97,37
47	Пушино городской округ	29	29	100,00
48	Раменский муниципальный район	443	418	94,36
49	Реутов городской округ	208	204	98,08
50	Росаль городской округ	12	12	100,00
51	Рузский муниципальный район	67	66	98,51
52	Сергиево-Посадский муниципальный район	354	354	100,00
53	Серебряно-Прудский муниципальный район	2	2	100,00
54	Серпухов городской округ	130	120	92,31
55	Серпуховский муниципальный район	24	22	91,67
56	Солнечногорский муниципальный район	120	119	99,17
57	Ступинский муниципальный район	93	92	98,92
58	Талдомский муниципальный район	19	19	100,00
60	Фрязино городской округ	181	176	97,24
61	Химки городской округ	412	390	94,66
62	Черноголовка городской округ	26	26	100,00
63	Чеховский муниципальный район	330	324	98,18
64	Шатурский муниципальный район	83	82	98,80
65	Городской округ Шаховская	38	33	86,84
66	Щелковский муниципальный район	233	231	99,14
68	Электрогорск городской округ	98	96	97,96
69	Электросталь городской округ	338	338	100,00
71	Власиха ЗАТО городской округ	50	50	100,00
72	Восход ЗАТО городской округ	2	2	100,00
73	Звёздный городок ЗАТО городской округ	17	17	100,00
74	Молодёжный ЗАТО городской округ	2	2	100,00
	ВСЕГО	10087	9697	96,13
История				
1	Балашиха городской округ	283	239	84,45
2	Бронницы городской округ	30	30	100,00
3	Волоколамский муниципальный район	31	20	64,52
4	Воскресенский муниципальный район	50	35	70,00

Код МОУО	Наименование МОУО	Количество участников	Количество подтвердивших освоение программ	Процент подтвердивших освоение программ
5	Дзержинский городской округ	14	14	100,00
6	Дмитровский муниципальный район	48	47	97,92
7	Долгопрудный городской округ	96	74	77,08
8	Домодедово городской округ	98	81	82,65
9	Дубна городской округ	15	13	86,67
10	Егорьевский муниципальный район	37	35	94,59
12	Жуковский городской округ	51	46	90,20
13	Зарайский муниципальный район	23	16	69,57
14	Звенигород городской округ	29	21	72,41
15	Ивантеевка городской округ	53	41	77,36
16	Истринский муниципальный район	159	146	91,82
17	Каширский муниципальный район	15	15	100,00
19	Клинский муниципальный район	120	97	80,83
20	Коломна городской округ	59	38	64,41
21	Коломенский муниципальный район	15	15	100,00
22	Королев городской округ	119	98	82,35
23	Котельники городской округ	33	21	63,64
24	Красноармейск городской округ	6	4	66,67
25	Красногорский муниципальный район	141	80	56,74
26	Краснознаменск городской округ	51	47	92,16
27	Ленинский муниципальный район	96	85	88,54
28	Лобня городской округ	49	31	63,27
29	Лосино-Петровский городской округ	19	13	68,42
30	Лотошинский муниципальный район	7	7	100,00
31	Луховицкий муниципальный район	30	19	63,33
32	Лыткарино городской округ	14	13	92,86
33	Люберецкий муниципальный район	196	138	70,41
34	Можайский муниципальный район	37	37	100,00
35	Мытищинский муниципальный район	151	133	88,08
36	Наро-Фоминский муниципальный район	74	61	82,43
37	Ногинский муниципальный район	123	106	86,18
38	Одинцовский муниципальный район	222	141	63,51
39	Озерский муниципальный район	75	74	98,67
40	Орехово-Зуево городской округ	112	109	97,32
41	Орехово-Зуевский муниципальный район	107	107	100,00
42	Павлово-Посадский муниципальный район	74	69	93,24
43	Подольск городской округ	294	265	90,14
45	Протвино городской округ	4	4	100,00
46	Пушкинский муниципальный район	144	131	90,97
47	Пушино городской округ	26	22	84,62
48	Раменский муниципальный район	91	66	72,53
49	Реутов городской округ	17	14	82,35
50	Рошаль городской округ	2	2	100,00
51	Рузский муниципальный район	45	41	91,11
52	Сергиево-Посадский муниципальный район	197	175	88,83
53	Серебряно-Прудский муниципальный район	21	20	95,24
54	Серпухов городской округ	96	82	85,42
55	Серпуховский муниципальный район	43	33	76,74
56	Солнечногорский муниципальный район	83	79	95,18
57	Ступинский муниципальный район	48	48	100,00
58	Талдомский муниципальный район	40	34	85,00
60	Фрязино городской округ	13	9	69,23
61	Химки городской округ	145	115	79,31
62	Черноголовка городской округ	10	8	80,00
63	Чеховский муниципальный район	80	74	92,50
64	Шатурский муниципальный район	44	38	86,36
65	Городской округ Шаховская	32	32	100,00
66	Щелковский муниципальный район	135	118	87,41
68	Электрогорск городской округ	9	9	100,00
69	Электросталь городской округ	39	39	100,00
71	Власиха ЗАТО городской округ	15	14	93,33
73	Звёздный городок ЗАТО городской округ	3	3	100,00
	ВСЕГО	4638	3891	83,89
География				
1	Балашиха городской округ	681	598	87,81
2	Бронницы городской округ	78	77	98,72

Код МОУО	Наименование МОУО	Количество участников	Количество подтвердивших освоение программ	Процент подтвердивших освоение программ
3	Волоколамский муниципальный район	137	110	80,29
4	Воскресенский муниципальный район	561	557	99,29
5	Дзержинский городской округ	110	107	97,27
6	Дмитровский муниципальный район	376	369	98,14
7	Долгопрудный городской округ	209	201	96,17
8	Домодедово городской округ	560	516	92,14
9	Дубна городской округ	121	112	92,56
10	Егорьевский муниципальный район	285	215	75,44
12	Жуковский городской округ	204	177	86,76
13	Зарайский муниципальный район	87	59	67,82
14	Звенигород городской округ	55	52	94,55
15	Ивантеевка городской округ	245	221	90,20
16	Истринский муниципальный район	380	374	98,42
17	Каширский муниципальный район	207	176	85,02
19	Клинский муниципальный район	528	504	95,45
20	Коломна городской округ	203	168	82,76
21	Коломенский муниципальный район	83	72	86,75
22	Королев городской округ	469	437	93,18
23	Котельники городской округ	74	46	62,16
24	Красноармейск городской округ	55	45	81,82
25	Красногорский муниципальный район	620	529	85,32
26	Краснознаменск городской округ	75	70	93,33
27	Ленинский муниципальный район	262	212	80,92
28	Лобня городской округ	300	250	83,33
29	Лосино-Петровский городской округ	34	28	82,35
30	Лотошинский муниципальный район	52	52	100,00
31	Луховицкий муниципальный район	117	111	94,87
32	Лыткарино городской округ	160	131	81,88
33	Люберецкий муниципальный район	766	573	74,80
34	Можайский муниципальный район	220	217	98,64
35	Мытищинский муниципальный район	649	617	95,07
36	Наро-Фоминский муниципальный район	272	220	80,88
37	Ногинский муниципальный район	534	462	86,52
38	Одинцовский муниципальный район	683	528	77,31
39	Озерский муниципальный район	46	45	97,83
40	Орехово-Зуево городской округ	160	158	98,75
41	Орехово-Зуевский муниципальный район	404	401	99,26
42	Павлово-Посадский муниципальный район	161	151	93,79
43	Подольск городской округ	968	892	92,15
45	Протвино городской округ	40	37	92,50
46	Пушкинский муниципальный район	459	435	94,77
47	Пушино городской округ	18	14	77,78
48	Раменский муниципальный район	596	479	80,37
49	Реутов городской округ	143	141	98,60
50	Росаль городской округ	59	54	91,53
51	Рузский муниципальный район	239	228	95,40
52	Сергиево-Посадский муниципальный район	454	437	96,26
53	Серебряно-Прудский муниципальный район	68	68	100,00
54	Серпухов городской округ	361	334	92,52
55	Серпуховский муниципальный район	75	74	98,67
56	Солнечногорский муниципальный район	570	562	98,60
57	Ступинский муниципальный район	318	318	100,00
58	Талдомский муниципальный район	102	91	89,22
60	Фрязино городской округ	94	59	62,77
61	Химки городской округ	365	339	92,88
62	Черноголовка городской округ	57	53	92,98
63	Чеховский муниципальный район	319	307	96,24
64	Шатурский муниципальный район	192	141	73,44
65	Городской округ Шаховская	71	71	100,00
66	Щелковский муниципальный район	523	475	90,82
68	Электрогорск городской округ	50	50	100,00
69	Электросталь городской округ	349	349	100,00
71	Власиха ЗАТО городской округ	87	82	94,25
72	Восход ЗАТО городской округ	16	16	100,00
73	Звёздный городок ЗАТО городской округ	4	4	100,00
74	Молодёжный ЗАТО городской округ	4	2	50,00
	ВСЕГО	17824	16060	90,10

Код МОУО	Наименование МОУО	Количество участников	Количество подтвердивших освоение программ	Процент подтвердивших освоение программ
Английский язык				
1	Балашиха городской округ	534	511	95,69
2	Бронницы городской округ	22	20	90,91
3	Волоколамский муниципальный район	16	16	100,00
4	Воскресенский муниципальный район	91	90	98,90
5	Дзержинский городской округ	73	73	100,00
6	Дмитровский муниципальный район	164	164	100,00
7	Долгопрудный городской округ	165	160	96,97
8	Домодедово городской округ	135	134	99,26
9	Дубна городской округ	103	102	99,03
10	Егорьевский муниципальный район	66	66	100,00
12	Жуковский городской округ	170	167	98,24
13	Зарайский муниципальный район	8	7	87,50
14	Звенигород городской округ	24	21	87,50
15	Ивантеевка городской округ	59	57	96,61
16	Истринский муниципальный район	186	183	98,39
17	Каширский муниципальный район	37	37	100,00
19	Клинский муниципальный район	100	95	95,00
20	Коломна городской округ	75	74	98,67
21	Коломенский муниципальный район	12	12	100,00
22	Королев городской округ	368	365	99,18
23	Котельники городской округ	28	28	100,00
24	Красноармейск городской округ	39	36	92,31
25	Красногорский муниципальный район	351	340	96,87
26	Краснознаменск городской округ	59	59	100,00
27	Ленинский муниципальный район	172	163	94,77
28	Лобня городской округ	87	78	89,66
29	Лосино-Петровский городской округ	62	60	96,77
30	Лотошинский муниципальный район	9	9	100,00
31	Луховицкий муниципальный район	28	26	92,86
32	Лыткарино городской округ	52	50	96,15
33	Люберецкий муниципальный район	275	266	96,73
34	Можайский муниципальный район	39	36	92,31
35	Мытищинский муниципальный район	299	290	96,99
36	Наро-Фоминский муниципальный район	174	166	95,40
37	Ногинский муниципальный район	196	188	95,92
38	Одинцовский муниципальный район	609	594	97,54
39	Озерский муниципальный район	13	13	100,00
40	Орехово-Зуево городской округ	109	109	100,00
41	Орехово-Зуевский муниципальный район	10	10	100,00
42	Павлово-Посадский муниципальный район	91	82	90,11
43	Подольск городской округ	405	393	97,04
45	Протвино городской округ	43	43	100,00
46	Пушкинский муниципальный район	142	138	97,18
47	Пущино городской округ	17	16	94,12
48	Раменский муниципальный район	240	232	96,67
49	Реутов городской округ	132	130	98,48
50	Росаль городской округ	2	2	100,00
51	Рузский муниципальный район	9	8	88,89
52	Сергиево-Посадский муниципальный район	241	235	97,51
53	Серебряно-Прудский муниципальный район	7	7	100,00
54	Серпухов городской округ	123	121	98,37
55	Серпуховский муниципальный район	12	12	100,00
56	Солнечногорский муниципальный район	54	54	100,00
57	Ступинский муниципальный район	58	58	100,00
58	Талдомский муниципальный район	18	18	100,00
60	Фрязино городской округ	62	58	93,55
61	Химки городской округ	315	299	94,92
62	Черноголовка городской округ	30	29	96,67
63	Чеховский муниципальный район	85	83	97,65
64	Шатурский муниципальный район	43	43	100,00
65	Городской округ Шаховская	9	8	88,89
66	Щелковский муниципальный район	195	187	95,90
68	Электрогорск городской округ	6	5	83,33
69	Электросталь городской округ	124	124	100,00
71	Власиха ЗАТО городской округ	45	44	97,78

Код МОУО	Наименование МОУО	Количество участников	Количество подтвердивших освоение программ	Процент подтвердивших освоение программ
72	Восход ЗАТО городской округ	6	6	100,00
73	Звёздный городок ЗАТО городской округ	26	26	100,00
74	Молодёжный ЗАТО городской округ	1	1	100,00
	ВСЕГО	7560	7337	97,05
Немецкий язык				
1	Балашиха городской округ	5	4	80,00
6	Дмитровский муниципальный район	8	7	87,50
7	Долгопрудный городской округ	3	3	100,00
8	Домодедово городской округ	9	8	88,89
16	Истринский муниципальный район	11	10	90,91
19	Клинский муниципальный район	4	4	100,00
22	Королев городской округ	3	3	100,00
24	Красноармейск городской округ	2	2	100,00
25	Красногорский муниципальный район	5	5	100,00
27	Ленинский муниципальный район	6	6	100,00
32	Лыткарино городской округ	3	3	100,00
33	Люберецкий муниципальный район	2	2	100,00
37	Ногинский муниципальный район	1	0	0,00
38	Одинцовский муниципальный район	4	4	100,00
40	Орехово-Зуево городской округ	5	5	100,00
42	Павлово-Посадский муниципальный район	1	0	0,00
43	Подольск городской округ	6	6	100,00
46	Пушкинский муниципальный район	1	1	100,00
48	Раменский муниципальный район	2	2	100,00
61	Химки городской округ	4	4	100,00
66	Щелковский муниципальный район	12	12	100,00
	ВСЕГО	97	91	93,81
Французский язык				
7	Долгопрудный городской округ	1	1	100,00
8	Домодедово городской округ	2	2	100,00
10	Егорьевский муниципальный район	2	2	100,00
12	Жуковский городской округ	11	11	100,00
15	Ивантеевка городской округ	1	1	100,00
17	Каширский муниципальный район	1	1	100,00
19	Клинский муниципальный район	8	7	87,50
22	Королев городской округ	4	3	75,00
25	Красногорский муниципальный район	4	4	100,00
32	Лыткарино городской округ	4	4	100,00
33	Люберецкий муниципальный район	3	3	100,00
34	Можайский муниципальный район	2	2	100,00
35	Мытищинский муниципальный район	1	1	100,00
37	Ногинский муниципальный район	4	4	100,00
38	Одинцовский муниципальный район	4	4	100,00
40	Орехово-Зуево городской округ	3	3	100,00
42	Павлово-Посадский муниципальный район	2	2	100,00
43	Подольск городской округ	1	1	100,00
46	Пушкинский муниципальный район	1	1	100,00
61	Химки городской округ	1	1	100,00
66	Щелковский муниципальный район	12	12	100,00
68	Электрогорск городской округ	4	4	100,00
73	Звёздный городок ЗАТО городской округ	1	1	100,00
	ВСЕГО	77	75	97,40
Испанский язык				
42	Павлово-Посадский муниципальный район	1	1	100,00
	ВСЕГО	1	1	100,00
Обществознание				
1	Балашиха городской округ	2512	2370	94,35
2	Бронницы городской округ	145	133	91,72
3	Волоколамский муниципальный район	274	256	93,43
4	Воскресенский муниципальный район	1072	1066	99,44
5	Дзержинский городской округ	206	196	95,15
6	Дмитровский муниципальный район	980	958	97,76
7	Долгопрудный городской округ	499	489	98,00
8	Домодедово городской округ	1199	1152	96,08
9	Дубна городской округ	265	254	95,85
10	Егорьевский муниципальный район	551	510	92,56

Код МОУО	Наименование МОУО	Количество участников	Количество подтвердивших освоение программ	Процент подтвердивших освоение программ
12	Жуковский городской округ	528	511	96,78
13	Зарайский муниципальный район	156	148	94,87
14	Звенигород городской округ	132	122	92,42
15	Ивантеевка городской округ	419	404	96,42
16	Истринский муниципальный район	908	896	98,68
17	Каширский муниципальный район	475	416	87,58
19	Клинский муниципальный район	744	711	95,56
20	Коломна городской округ	907	853	94,05
21	Коломенский муниципальный район	257	251	97,67
22	Королев городской округ	1128	1093	96,90
23	Котельники городской округ	163	148	90,80
24	Красноармейск городской округ	191	176	92,15
25	Красногорский муниципальный район	1316	1240	94,22
26	Краснознаменск городской округ	281	274	97,51
27	Ленинский муниципальный район	686	642	93,59
28	Лобня городской округ	503	472	93,84
29	Лосино-Петровский городской округ	161	154	95,65
30	Лотошинский муниципальный район	111	108	97,30
31	Луховицкий муниципальный район	397	367	92,44
32	Лыткарино городской округ	256	236	92,19
33	Люберецкий муниципальный район	1653	1501	90,80
34	Можайский муниципальный район	418	405	96,89
35	Мытищинский муниципальный район	1458	1395	95,68
36	Наро-Фоминский муниципальный район	932	858	92,06
37	Ногинский муниципальный район	1239	1177	95,00
38	Одинцовский муниципальный район	2170	1971	90,83
39	Озерский муниципальный район	259	250	96,53
40	Орехово-Зуево городской округ	734	730	99,46
41	Орехово-Зуевский муниципальный район	751	744	99,07
42	Павлово-Посадский муниципальный район	522	505	96,74
43	Подольск городской округ	2288	2235	97,68
45	Протвино городской округ	164	160	97,56
46	Пушкинский муниципальный район	1205	1171	97,18
47	Пушино городской округ	98	88	89,80
48	Раменский муниципальный район	1496	1359	90,84
49	Реутов городской округ	426	421	98,83
50	Росаль городской округ	116	112	96,55
51	Рузский муниципальный район	453	435	96,03
52	Сергиево-Посадский муниципальный район	1364	1344	98,53
53	Серебряно-Прудский муниципальный район	153	146	95,42
54	Серпухов городской округ	799	776	97,12
55	Серпуховский муниципальный район	192	183	95,31
56	Солнечногорский муниципальный район	816	807	98,90
57	Ступинский муниципальный район	754	746	98,94
58	Талдомский муниципальный район	225	204	90,67
60	Фрязино городской округ	250	231	92,40
61	Химки городской округ	1308	1233	94,27
62	Черноголовка городской округ	89	81	91,01
63	Чеховский муниципальный район	835	805	96,41
64	Шатурский муниципальный район	361	345	95,57
65	Городской округ Шаховская	135	125	92,59
66	Щелковский муниципальный район	1348	1310	97,18
68	Электрогорск городской округ	116	116	100,00
69	Электросталь городской округ	855	847	99,06
71	Власиха ЗАТО городской округ	124	119	95,97
72	Восход ЗАТО городской округ	20	20	100,00
73	Звёздный городок ЗАТО городской округ	28	25	89,29
74	Молодёжный ЗАТО городской округ	9	9	100,00
	ВСЕГО	43585	41595	95,43
Литература				
1	Балашиха городской округ	210	206	98,10
2	Бронницы городской округ	11	11	100,00
3	Волоколамский муниципальный район	16	16	100,00
4	Воскресенский муниципальный район	28	28	100,00
5	Дзержинский городской округ	15	15	100,00
6	Дмитровский муниципальный район	54	54	100,00

Код МОУО	Наименование МОУО	Количество участников	Количество подтвердивших освоение программ	Процент подтвердивших освоение программ
7	Долгопрудный городской округ	43	43	100,00
8	Домодедово городской округ	69	66	95,65
9	Дубна городской округ	14	14	100,00
10	Егорьевский муниципальный район	37	35	94,59
12	Жуковский городской округ	62	62	100,00
13	Зарайский муниципальный район	13	13	100,00
14	Звенигород городской округ	27	26	96,30
15	Ивантеевка городской округ	33	32	96,97
16	Истринский муниципальный район	51	51	100,00
17	Каширский муниципальный район	11	9	81,82
19	Клинский муниципальный район	55	53	96,36
20	Коломна городской округ	49	49	100,00
21	Коломенский муниципальный район	9	9	100,00
22	Королев городской округ	101	99	98,02
23	Котельники городской округ	18	18	100,00
24	Красноармейск городской округ	33	32	96,97
25	Красногорский муниципальный район	102	100	98,04
26	Краснознаменск городской округ	17	17	100,00
27	Ленинский муниципальный район	48	48	100,00
28	Лобня городской округ	26	26	100,00
29	Лосино-Петровский городской округ	14	14	100,00
30	Лотошинский муниципальный район	1	1	100,00
31	Луховицкий муниципальный район	39	36	92,31
32	Лыткарино городской округ	11	11	100,00
33	Люберецкий муниципальный район	103	100	97,09
34	Можайский муниципальный район	35	34	97,14
35	Мытищинский муниципальный район	109	105	96,33
36	Наро-Фоминский муниципальный район	64	62	96,88
37	Ногинский муниципальный район	82	81	98,78
38	Одинцовский муниципальный район	131	130	99,24
39	Озерский муниципальный район	3	3	100,00
40	Орехово-Зуево городской округ	39	39	100,00
41	Орехово-Зуевский муниципальный район	36	36	100,00
42	Павлово-Посадский муниципальный район	34	33	97,06
43	Подольск городской округ	172	164	95,35
45	Протвино городской округ	6	6	100,00
46	Пушкинский муниципальный район	66	66	100,00
47	Пушино городской округ	5	5	100,00
48	Раменский муниципальный район	64	64	100,00
49	Реутов городской округ	38	38	100,00
50	Рошаль городской округ	6	6	100,00
51	Рузский муниципальный район	12	12	100,00
52	Сергиево-Посадский муниципальный район	168	166	98,81
53	Серебряно-Прудский муниципальный район	3	3	100,00
54	Серпухов городской округ	56	55	98,21
55	Серпуховский муниципальный район	12	12	100,00
56	Солнечногорский муниципальный район	43	41	95,35
57	Ступинский муниципальный район	57	56	98,25
58	Талдомский муниципальный район	10	10	100,00
60	Фрязино городской округ	18	18	100,00
61	Химки городской округ	132	126	95,45
62	Черноголовка городской округ	1	1	100,00
63	Чеховский муниципальный район	35	34	97,14
64	Шатурский муниципальный район	7	7	100,00
65	Городской округ Шаховская	3	3	100,00
66	Щелковский муниципальный район	101	100	99,01
68	Электрогорск городской округ	3	3	100,00
69	Электросталь городской округ	83	82	98,80
71	Власиха ЗАТО городской округ	16	15	93,75
72	Восход ЗАТО городской округ	1	1	100,00
74	Молодёжный ЗАТО городской округ	11	11	100,00
	ВСЕГО	2982	2922	97,99

**2.7. СТАТИСТИЧЕСКИЕ ДАННЫЕ ПО СРЕДНЕМУ БАЛЛУ УЧАСТНИКОВ ГОСУДАРСТВЕННОЙ ИТОГОВОЙ АТТЕСТАЦИИ
ВЫПУСКНИКОВ, ОСВОИВШИХ ПРОГРАММЫ ОСНОВНОГО ОБЩЕГО ОБРАЗОВАНИЯ,
НА ТЕРРИТОРИИ МОСКОВСКОЙ ОБЛАСТИ**

Предмет	2014		2015		2016		
	Первичный балл	Оценка	Первичный балл	Оценка	Первичный балл	Оценка	
Русский язык	34,68	4,27	32,42	4,30	32,90	4,34	
Математика	Алгебра	12,60	3,75	13,03	3,80	12,28	3,86
	Геометрия	4,33	3,32				
Физика	24,47	4,03	24,57	4,06	23,20	3,83	
Химия	26,38	4,28	28,15	4,43	25,51	4,18	
Информатика	15,96	4,26	15,38	4,16	13,99	3,94	
Биология	24,47	3,44	27,59	3,71	26,14	3,58	
История	23,89	3,53	22,87	3,43	21,64	3,32	
География	21,59	3,83	22,97	4,03	20,24	3,65	
Английский язык	45,41	4,39	58,22	4,49	55,17	4,27	
Немецкий язык	37,41	3,62	53,00	3,96	49,90	3,88	
Французский язык	37,40	3,85	55,68	4,27	50,79	3,95	
Обществознание	26,30	3,70	26,86	3,78	25,69	3,65	
Литература	16,79	4,21	15,73	3,99	16,73	4,17	
Испанский язык	-	-	45,00	3,00	52,00	4,00	

**2.8. УЧАСТНИКИ ГОСУДАРСТВЕННОЙ ИТОГОВОЙ АТТЕСТАЦИИ ВЫПУСКНИКОВ, ОСВОИВШИХ ПРОГРАММЫ ОСНОВНОГО
ОБЩЕГО ОБРАЗОВАНИЯ, ПО МУНИЦИПАЛЬНЫМ ОБРАЗОВАНИЯМ В 2016 ГОДУ**

Код МОУО	Наименование МОУО	Количество участников	Получившие "2"		Получившие "3"		Получившие "4"		Получившие "5"	
			Кол-во	%	Кол-во	%	Кол-во	%	Кол-во	%
Русский язык										
1	Балашиха городской округ	3491	1	0,03	521	14,92	1238	35,46	1731	49,58
2	Бронницы городской округ	252	0	0,00	56	22,22	66	26,19	130	51,59
3	Волоколамский муниципальный район	408	0	0,00	83	20,34	151	37,01	174	42,65
4	Воскресенский муниципальный район	1256	0	0,00	131	10,43	347	27,63	778	61,94
5	Дзержинский городской округ	377	0	0,00	61	16,18	142	37,67	174	46,15
6	Дмитровский муниципальный район	1354	0	0,00	179	13,22	418	30,87	757	55,91
7	Долгопрудный городской округ	860	1	0,12	126	14,65	260	30,23	473	55,00
8	Домодедово городской округ	1469	0	0,00	227	15,45	525	35,74	717	48,81
9	Дубна городской округ	473	0	0,00	50	10,57	188	39,75	235	49,68
10	Егорьевский муниципальный район	760	0	0,00	91	11,97	254	33,42	415	54,61
12	Жуковский городской округ	867	0	0,00	106	12,23	308	35,52	453	52,25
13	Зарайский муниципальный район	257	3	1,17	72	28,02	109	42,41	73	28,40
14	Звенигород городской округ	221	0	0,00	49	22,17	78	35,29	94	42,53
15	Ивантеевка городской округ	596	0	0,00	134	22,48	218	36,58	244	40,94
16	Истринский муниципальный район	1270	0	0,00	164	12,91	407	32,05	699	55,04
17	Каширский муниципальный район	585	0	0,00	95	16,24	205	35,04	285	48,72
19	Клинский муниципальный район	1119	0	0,00	137	12,24	411	36,73	571	51,03
20	Коломна городской округ	1158	0	0,00	186	16,06	364	31,43	608	52,50
21	Коломенский муниципальный район	315	0	0,00	57	18,10	92	29,21	166	52,70
22	Королев городской округ	1774	0	0,00	259	14,60	605	34,10	910	51,30
23	Котельники городской округ	219	0	0,00	48	21,92	88	40,18	83	37,90
24	Красноармейск городской округ	259	0	0,00	48	18,53	111	42,86	100	38,61
25	Красногорский муниципальный район	1873	3	0,16	340	18,15	672	35,88	858	45,81
26	Краснознаменск городской округ	383	0	0,00	40	10,44	128	33,42	215	56,14
27	Ленинский муниципальный район	987	3	0,30	215	21,78	349	35,36	420	42,55
28	Лобня городской округ	771	0	0,00	137	17,77	317	41,12	317	41,12
29	Лосино-Петровский городской округ	265	0	0,00	55	20,75	71	26,79	139	52,45
30	Лотошинский муниципальный район	142	0	0,00	12	8,45	34	23,94	96	67,61
31	Луховицкий муниципальный район	528	0	0,00	101	19,13	160	30,30	267	50,57
32	Лыткарино городской округ	417	0	0,00	92	22,06	169	40,53	156	37,41
33	Люберецкий муниципальный район	2210	0	0,00	326	14,75	792	35,84	1092	49,41
34	Можайский муниципальный район	595	0	0,00	122	20,50	201	33,78	272	45,71
35	Мытищинский муниципальный район	2023	2	0,10	286	14,14	704	34,80	1031	50,96
36	Наро-Фоминский муниципальный район	1264	5	0,40	324	25,63	444	35,13	491	38,84
37	Ногинский муниципальный район	1741	1	0,06	289	16,60	659	37,85	792	45,49
38	Одинцовский муниципальный район	2849	4	0,14	482	16,92	979	34,36	1384	48,58
39	Озерский муниципальный район	312	0	0,00	48	15,38	95	30,45	169	54,17
40	Орехово-Зуево городской округ	946	0	0,00	129	13,64	260	27,48	557	58,88
41	Орехово-Зуевский муниципальный район	887	0	0,00	135	15,22	285	32,13	467	52,65
42	Павлово-Посадский муниципальный район	700	0	0,00	129	18,43	222	31,71	349	49,86
43	Подольск городской округ	3153	0	0,00	451	14,30	1012	32,10	1690	53,60

Код МОУО	Наименование МОУО	Количество участников	Получившие "2"		Получившие "3"		Получившие "4"		Получившие "5"	
			Кол-во	%	Кол-во	%	Кол-во	%	Кол-во	%
45	Протвино городской округ	255	2	0,78	23	9,02	87	34,12	143	56,08
46	Пушкинский муниципальный район	1455	2	0,14	195	13,40	499	34,30	759	52,16
47	Пушино городской округ	148	0	0,00	19	12,84	52	35,14	77	52,03
48	Раменский муниципальный район	2067	0	0,00	344	16,64	774	37,45	949	45,91
49	Реутов городской округ	608	0	0,00	102	16,78	196	32,24	310	50,99
50	Росаль городской округ	141	0	0,00	19	13,48	45	31,91	77	54,61
51	Рузский муниципальный район	594	0	0,00	85	14,31	210	35,35	299	50,34
52	Сергиево-Посадский муниципальный район	1991	0	0,00	308	15,47	666	33,45	1017	51,08
53	Серебряно-Прудский муниципальный район	189	0	0,00	51	26,98	70	37,04	68	35,98
54	Серпухов городской округ	1077	0	0,00	174	16,16	386	35,84	517	48,00
55	Серпуховский муниципальный район	255	0	0,00	37	14,51	94	36,86	124	48,63
56	Солнечногорский муниципальный район	1035	0	0,00	211	20,39	425	41,06	399	38,55
57	Ступинский муниципальный район	956	0	0,00	138	14,44	327	34,21	491	51,36
58	Талдомский муниципальный район	330	0	0,00	76	23,03	127	38,48	127	38,48
60	Фрязино городской округ	481	0	0,00	99	20,58	161	33,47	221	45,95
61	Химки городской округ	1897	0	0,00	276	14,55	627	33,05	994	52,40
62	Черноголовка городской округ	175	0	0,00	24	13,71	59	33,71	92	52,57
63	Чеховский муниципальный район	1134	0	0,00	193	17,02	396	34,92	545	48,06
64	Шатурский муниципальный район	532	0	0,00	78	14,66	195	36,65	259	48,68
65	Городской округ Шаховская	212	0	0,00	48	22,64	91	42,92	73	34,43
66	Щелковский муниципальный район	1741	0	0,00	279	16,03	603	34,64	859	49,34
68	Электрогорск городской округ	204	1	0,49	22	10,78	66	32,35	115	56,37
69	Электросталь городской округ	1249	0	0,00	163	13,05	364	29,14	722	57,81
71	Власиха ЗАТО городской округ	227	0	0,00	34	14,98	88	38,77	105	46,26
72	Восход ЗАТО городской округ	34	0	0,00	1	2,94	9	26,47	24	70,59
73	Звёздный городок ЗАТО городской округ	51	0	0,00	7	13,73	17	33,33	27	52,94
74	Молодёжный ЗАТО городской округ	23	0	0,00	3	13,04	12	52,17	8	34,78
	Итого	60447	28	0,05	9602	15,88	20784	34,38	30033	49,68
Математика										
1	Балашиха городской округ	3492	2	0,06	932	26,69	1927	55,18	631	18,07
2	Бронницы городской округ	252	0	0,00	40	15,87	150	59,52	62	24,60
3	Волоколамский муниципальный район	408	0	0,00	151	37,01	211	51,72	46	11,27
4	Воскресенский муниципальный район	1256	0	0,00	235	18,71	661	52,63	360	28,66
5	Дзержинский городской округ	377	0	0,00	166	44,03	153	40,58	58	15,38
6	Дмитровский муниципальный район	1354	0	0,00	307	22,67	762	56,28	285	21,05
7	Долгопрудный городской округ	860	1	0,12	232	26,98	395	45,93	232	26,98
8	Домодедово городской округ	1468	0	0,00	453	30,86	798	54,36	217	14,78
9	Дубна городской округ	473	0	0,00	81	17,12	270	57,08	122	25,79
10	Егорьевский муниципальный район	760	0	0,00	184	24,21	434	57,11	142	18,68
12	Жуковский городской округ	867	1	0,12	157	18,11	448	51,67	261	30,10
13	Зарайский муниципальный район	257	3	1,17	107	41,63	115	44,75	32	12,45
14	Звенигород городской округ	221	0	0,00	67	30,32	117	52,94	37	16,74
15	Ивантеевка городской округ	596	0	0,00	265	44,46	260	43,62	71	11,91
16	Истринский муниципальный район	1271	0	0,00	335	26,36	724	56,96	212	16,68
17	Каширский муниципальный район	585	0	0,00	169	28,89	311	53,16	105	17,95
19	Клинский муниципальный район	1119	0	0,00	460	41,11	517	46,20	142	12,69
20	Коломна городской округ	1158	1	0,09	301	25,99	616	53,20	240	20,73
21	Коломенский муниципальный район	315	0	0,00	78	24,76	183	58,10	54	17,14
22	Королев городской округ	1773	1	0,06	475	26,79	855	48,22	442	24,93
23	Котельники городской округ	219	1	0,46	104	47,49	93	42,47	21	9,59
24	Красноармейск городской округ	259	0	0,00	70	27,03	151	58,30	38	14,67
25	Красногорский муниципальный район	1873	3	0,16	570	30,43	967	51,63	333	17,78
26	Краснознаменск городской округ	383	0	0,00	77	20,10	183	47,78	123	32,11
27	Ленинский муниципальный район	987	4	0,41	323	32,73	522	52,89	138	13,98
28	Лобня городской округ	771	1	0,13	275	35,67	360	46,69	135	17,51
29	Лосино-Петровский городской округ	265	0	0,00	69	26,04	136	51,32	60	22,64
30	Лотошинский муниципальный район	142	0	0,00	26	18,31	79	55,63	37	26,06
31	Луховицкий муниципальный район	528	0	0,00	95	17,99	293	55,49	140	26,52
32	Лыткарино городской округ	417	0	0,00	127	30,46	222	53,24	68	16,31
33	Люберецкий муниципальный район	2210	0	0,00	620	28,05	1268	57,38	322	14,57
34	Можайский муниципальный район	595	0	0,00	188	31,60	296	49,75	111	18,66
35	Мытищинский муниципальный район	2022	2	0,10	621	30,71	987	48,81	412	20,38
36	Наро-Фоминский муниципальный район	1264	8	0,63	390	30,85	664	52,53	202	15,98
37	Ногинский муниципальный район	1741	1	0,06	507	29,12	974	55,94	259	14,88
38	Одинцовский муниципальный район	2849	3	0,11	838	29,41	1486	52,16	522	18,32
39	Озерский муниципальный район	312	0	0,00	64	20,51	174	55,77	74	23,72
40	Орехово-Зуево городской округ	946	1	0,11	260	27,48	500	52,85	185	19,56

Код МОУО	Наименование МОУО	Количество участников	Получившие "2"		Получившие "3"		Получившие "4"		Получившие "5"	
			Кол-во	%	Кол-во	%	Кол-во	%	Кол-во	%
41	Орехово-Зуевский муниципальный район	887	0	0,00	312	35,17	409	46,11	166	18,71
42	Павлово-Посадский муниципальный район	701	0	0,00	122	17,40	403	57,49	176	25,11
43	Подольск городской округ	3153	0	0,00	944	29,94	1652	52,39	557	17,67
45	Протвино городской округ	255	2	0,78	36	14,12	141	55,29	76	29,80
46	Пушкинский муниципальный район	1456	1	0,07	451	30,98	741	50,89	263	18,06
47	Пушино городской округ	148	0	0,00	20	13,51	97	65,54	31	20,95
48	Раменский муниципальный район	2067	0	0,00	618	29,90	1110	53,70	339	16,40
49	Реутов городской округ	608	0	0,00	169	27,80	301	49,51	138	22,70
50	Росаль городской округ	141	2	1,42	31	21,99	92	65,25	16	11,35
51	Рузский муниципальный район	594	0	0,00	81	13,64	379	63,80	134	22,56
52	Сергиево-Посадский муниципальный район	1991	0	0,00	511	25,67	1069	53,69	411	20,64
53	Серебряно-Прудский муниципальный район	189	0	0,00	66	34,92	90	47,62	33	17,46
54	Серпухов городской округ	1077	0	0,00	342	31,75	510	47,35	225	20,89
55	Серпуховский муниципальный район	255	0	0,00	54	21,18	165	64,71	36	14,12
56	Солнечногорский муниципальный район	1035	0	0,00	500	48,31	411	39,71	124	11,98
57	Ступинский муниципальный район	956	0	0,00	323	33,79	444	46,44	189	19,77
58	Талдомский муниципальный район	330	0	0,00	139	42,12	155	46,97	36	10,91
60	Фрязино городской округ	481	0	0,00	174	36,17	214	44,49	93	19,33
61	Химки городской округ	1896	0	0,00	423	22,31	1090	57,49	383	20,20
62	Черноголовка городской округ	175	0	0,00	42	24,00	72	41,14	61	34,86
63	Чеховский муниципальный район	1134	0	0,00	266	23,46	651	57,41	217	19,14
64	Шатурский муниципальный район	532	0	0,00	181	34,02	268	50,38	83	15,60
65	Городской округ Шаховская	212	0	0,00	116	54,72	82	38,68	14	6,60
66	Щелковский муниципальный район	1741	1	0,06	420	24,12	977	56,12	343	19,70
68	Электрогорск городской округ	204	1	0,49	45	22,06	124	60,78	34	16,67
69	Электросталь городской округ	1249	0	0,00	416	33,31	554	44,36	279	22,34
71	Власиха ЗАТО городской округ	227	0	0,00	54	23,79	143	63,00	30	13,22
72	Восход ЗАТО городской округ	34	0	0,00	5	14,71	16	47,06	13	38,24
73	Звёздный городок ЗАТО городской округ	51	0	0,00	6	11,76	28	54,90	17	33,33
74	Молодёжный ЗАТО городской округ	23	0	0,00	6	26,09	12	52,17	5	21,74
	Итого	60447	40	0,07	17292	28,61	31662	52,38	11453	18,95
Физика										
1	Балашиха городской округ	581	11	1,89	150	25,82	327	56,28	93	16,01
2	Бронницы городской округ	37	0	0,00	12	32,43	21	56,76	4	10,81
3	Волоколамский муниципальный район	45	2	4,44	24	53,33	13	28,89	6	13,33
4	Воскресенский муниципальный район	101	0	0,00	27	26,73	45	44,55	29	28,71
5	Дзержинский городской округ	69	0	0,00	15	21,74	37	53,62	17	24,64
6	Дмитровский муниципальный район	179	0	0,00	40	22,35	101	56,42	38	21,23
7	Долгопрудный городской округ	136	2	1,47	33	24,26	48	35,29	53	38,97
8	Домодедово городской округ	220	2	0,91	84	38,18	121	55,00	13	5,91
9	Дубна городской округ	50	1	2,00	17	34,00	20	40,00	12	24,00
10	Егорьевский муниципальный район	106	1	0,94	39	36,79	57	53,77	9	8,49
12	Жуковский городской округ	145	1	0,69	39	26,90	58	40,00	47	32,41
13	Зарайский муниципальный район	30	3	10,00	12	40,00	11	36,67	4	13,33
14	Звенигород городской округ	17	0	0,00	8	47,06	8	47,06	1	5,88
15	Ивантеевка городской округ	76	1	1,32	31	40,79	35	46,05	9	11,84
16	Истринский муниципальный район	120	0	0,00	23	19,17	75	62,50	22	18,33
17	Каширский муниципальный район	50	1	2,00	15	30,00	27	54,00	7	14,00
19	Клинский муниципальный район	71	2	2,82	24	33,80	39	54,93	6	8,45
20	Коломна городской округ	185	3	1,62	50	27,03	96	51,89	36	19,46
21	Коломенский муниципальный район	31	1	3,23	17	54,84	12	38,71	1	3,23
22	Королев городской округ	342	3	0,88	49	14,33	162	47,37	128	37,43
23	Котельники городской округ	12	3	25,00	5	41,67	3	25,00	1	8,33
24	Красноармейск городской округ	47	4	8,51	27	57,45	13	27,66	3	6,38
25	Красногорский муниципальный район	299	16	5,35	114	38,13	127	42,47	42	14,05
26	Краснознаменск городской округ	136	0	0,00	27	19,85	77	56,62	32	23,53
27	Ленинский муниципальный район	101	4	3,96	44	43,56	41	40,59	12	11,88
28	Лобня городской округ	109	6	5,50	44	40,37	44	40,37	15	13,76
29	Лосино-Петровский городской округ	40	0	0,00	13	32,50	23	57,50	4	10,00
30	Лотошинский муниципальный район	6	0	0,00	0	0,00	6	100,00	0	0,00
31	Луховицкий муниципальный район	124	2	1,61	36	29,03	71	57,26	15	12,10
32	Лыткарино городской округ	43	1	2,33	15	34,88	23	53,49	4	9,30
33	Люберецкий муниципальный район	230	7	3,04	95	41,30	108	46,96	20	8,70
34	Можайский муниципальный район	89	0	0,00	10	11,24	65	73,03	14	15,73
35	Мытищинский муниципальный район	358	9	2,51	103	28,77	184	51,40	62	17,32
36	Наро-Фоминский муниципальный район	106	2	1,89	33	31,13	56	52,83	15	14,15
37	Ногинский муниципальный район	160	5	3,13	76	47,50	66	41,25	13	8,13

Код МОУО	Наименование МОУО	Количество участников	Получившие "2"		Получившие "3"		Получившие "4"		Получившие "5"	
			Кол-во	%	Кол-во	%	Кол-во	%	Кол-во	%
38	Одинцовский муниципальный район	370	23	6,22	154	41,62	146	39,46	47	12,70
39	Озерский муниципальный район	33	0	0,00	0	0,00	9	27,27	24	72,73
40	Орехово-Зуево городской округ	94	0	0,00	12	12,77	51	54,26	31	32,98
41	Орехово-Зуевский муниципальный район	4	0	0,00	0	0,00	3	75,00	1	25,00
42	Павлово-Посадский муниципальный район	96	0	0,00	13	13,54	64	66,67	19	19,79
43	Подольск городской округ	430	6	1,40	141	32,79	242	56,28	41	9,53
45	Протвино городской округ	56	0	0,00	14	25,00	28	50,00	14	25,00
46	Пушкинский муниципальный район	136	9	6,62	47	34,56	61	44,85	19	13,97
47	Пушино городской округ	18	0	0,00	6	33,33	8	44,44	4	22,22
48	Раменский муниципальный район	229	4	1,75	86	37,55	94	41,05	45	19,65
49	Реутов городской округ	70	0	0,00	8	11,43	44	62,86	18	25,71
50	Рошаль городской округ	21	0	0,00	12	57,14	9	42,86	0	0,00
51	Рузский муниципальный район	53	0	0,00	10	18,87	35	66,04	8	15,09
52	Сергиево-Посадский муниципальный район	196	0	0,00	52	26,53	98	50,00	46	23,47
53	Серебряно-Прудский муниципальный район	22	0	0,00	3	13,64	14	63,64	5	22,73
54	Серпухов городской округ	113	0	0,00	13	11,50	74	65,49	26	23,01
55	Серпуховский муниципальный район	32	2	6,25	14	43,75	14	43,75	2	6,25
56	Солнечногорский муниципальный район	59	0	0,00	15	25,42	37	62,71	7	11,86
57	Ступинский муниципальный район	167	1	0,60	51	30,54	91	54,49	24	14,37
58	Талдомский муниципальный район	68	0	0,00	26	38,24	42	61,76	0	0,00
60	Фрязино городской округ	124	3	2,42	44	35,48	58	46,77	19	15,32
61	Химки городской округ	402	13	3,23	111	27,61	206	51,24	72	17,91
62	Черноголовка городской округ	32	0	0,00	5	15,63	15	46,88	12	37,50
63	Чеховский муниципальный район	141	1	0,71	45	31,91	68	48,23	27	19,15
64	Шатурский муниципальный район	52	0	0,00	24	46,15	23	44,23	5	9,62
65	Городской округ Шаховская	16	0	0,00	7	43,75	8	50,00	1	6,25
66	Шелковский муниципальный район	230	8	3,48	74	32,17	111	48,26	37	16,09
68	Электрогорск городской округ	20	0	0,00	0	0,00	15	75,00	5	25,00
69	Электросталь городской округ	144	0	0,00	47	32,64	70	48,61	27	18,75
71	Власиха ЗАТО городской округ	54	0	0,00	16	29,63	32	59,26	6	11,11
72	Восход ЗАТО городской округ	7	0	0,00	0	0,00	6	85,71	1	14,29
73	Звёздный городок ЗАТО городской округ	5	1	20,00	2	40,00	1	20,00	1	20,00
74	Молодёжный ЗАТО городской округ	8	0	0,00	2	25,00	5	62,50	1	12,50
	Итого	7953	164	2,06	2405	30,24	4002	50,32	1382	17,38
Химия										
1	Балашиха городской округ	369	15	4,07	66	17,89	100	27,10	188	50,95
2	Бронницы городской округ	38	0	0,00	0	0,00	13	34,21	25	65,79
3	Волоколамский муниципальный район	59	2	3,39	25	42,37	21	35,59	11	18,64
4	Воскресенский муниципальный район	90	0	0,00	12	13,33	32	35,56	46	51,11
5	Дзержинский городской округ	59	0	0,00	7	11,86	15	25,42	37	62,71
6	Дмитровский муниципальный район	125	2	1,60	22	17,60	57	45,60	44	35,20
7	Долгопрудный городской округ	130	4	3,08	29	22,31	31	23,85	66	50,77
8	Домодедово городской округ	107	2	1,87	24	22,43	43	40,19	38	35,51
9	Дубна городской округ	55	2	3,64	11	20,00	20	36,36	22	40,00
10	Егорьевский муниципальный район	66	2	3,03	21	31,82	24	36,36	19	28,79
12	Жуковский городской округ	133	0	0,00	24	18,05	34	25,56	75	56,39
13	Зарайский муниципальный район	30	0	0,00	5	16,67	13	43,33	12	40,00
14	Звенигород городской округ	30	5	16,67	12	40,00	8	26,67	5	16,67
15	Ивантеевка городской округ	48	1	2,08	13	27,08	13	27,08	21	43,75
16	Истринский муниципальный район	121	1	0,83	29	23,97	39	32,23	52	42,98
17	Каширский муниципальный район	54	0	0,00	12	22,22	21	38,89	21	38,89
19	Клинский муниципальный район	119	8	6,72	41	34,45	35	29,41	35	29,41
20	Коломна городской округ	166	2	1,20	16	9,64	52	31,33	96	57,83
21	Коломенский муниципальный район	39	7	17,95	8	20,51	15	38,46	9	23,08
22	Королев городской округ	207	9	4,35	32	15,46	65	31,40	101	48,79
23	Котельники городской округ	7	0	0,00	4	57,14	1	14,29	2	28,57
24	Красноармейск городской округ	30	0	0,00	7	23,33	12	40,00	11	36,67
25	Красногорский муниципальный район	178	3	1,69	29	16,29	58	32,58	88	49,44
26	Краснознаменск городской округ	56	1	1,79	5	8,93	10	17,86	40	71,43
27	Ленинский муниципальный район	142	6	4,23	45	31,69	47	33,10	44	30,99
28	Лобня городской округ	97	7	7,22	28	28,87	28	28,87	34	35,05
29	Лосино-Петровский городской округ	45	0	0,00	6	13,33	15	33,33	24	53,33
30	Лотошинский муниципальный район	11	0	0,00	0	0,00	6	54,55	5	45,45
31	Луховицкий муниципальный район	60	1	1,67	8	13,33	25	41,67	26	43,33
32	Лыткарино городской округ	55	5	9,09	13	23,64	12	21,82	25	45,45
33	Люберецкий муниципальный район	311	6	1,93	74	23,79	119	38,26	112	36,01
34	Можайский муниципальный район	57	0	0,00	7	12,28	16	28,07	34	59,65

Код МОУО	Наименование МОУО	Количество участников	Получившие "2"		Получившие "3"		Получившие "4"		Получившие "5"	
			Кол-во	%	Кол-во	%	Кол-во	%	Кол-во	%
35	Мытищинский муниципальный район	191	10	5,24	36	18,85	61	31,94	84	43,98
36	Наро-Фоминский муниципальный район	147	3	2,04	23	15,65	65	44,22	56	38,10
37	Ногинский муниципальный район	174	5	2,87	45	25,86	64	36,78	60	34,48
38	Одинцовский муниципальный район	247	14	5,67	69	27,94	74	29,96	90	36,44
39	Озерский муниципальный район	24	0	0,00	2	8,33	11	45,83	11	45,83
40	Орехово-Зуево городской округ	89	0	0,00	8	8,99	39	43,82	42	47,19
41	Орехово-Зуевский муниципальный район	10	1	10,00	3	30,00	1	10,00	5	50,00
42	Павлово-Посадский муниципальный район	78	10	12,82	25	32,05	26	33,33	17	21,79
43	Подольск городской округ	342	6	1,75	61	17,84	129	37,72	146	42,69
45	Протвино городской округ	46	0	0,00	4	8,70	16	34,78	26	56,52
46	Пушкинский муниципальный район	98	1	1,02	18	18,37	33	33,67	46	46,94
47	Пушино городской округ	33	6	18,18	8	24,24	8	24,24	11	33,33
48	Раменский муниципальный район	211	8	3,79	60	28,44	66	31,28	77	36,49
49	Реутов городской округ	57	0	0,00	14	24,56	20	35,09	23	40,35
50	Росаль городской округ	14	0	0,00	0	0,00	3	21,43	11	78,57
51	Рузский муниципальный район	57	0	0,00	13	22,81	18	31,58	26	45,61
52	Сергиево-Посадский муниципальный район	200	2	1,00	35	17,50	86	43,00	77	38,50
53	Серебряно-Прудский муниципальный район	7	0	0,00	2	28,57	3	42,86	2	28,57
54	Серпухов городской округ	89	1	1,12	8	8,99	29	32,58	51	57,30
55	Серпуховский муниципальный район	24	0	0,00	4	16,67	9	37,50	11	45,83
56	Солнечногорский муниципальный район	55	0	0,00	10	18,18	21	38,18	24	43,64
57	Ступинский муниципальный район	97	3	3,09	21	21,65	45	46,39	28	28,87
58	Талдомский муниципальный район	37	1	2,70	8	21,62	10	27,03	18	48,65
60	Фрязино городской округ	58	4	6,90	5	8,62	18	31,03	31	53,45
61	Химки городской округ	251	4	1,59	20	7,97	66	26,29	161	64,14
62	Черноголовка городской округ	42	0	0,00	6	14,29	13	30,95	23	54,76
63	Чеховский муниципальный район	95	4	4,21	14	14,74	39	41,05	38	40,00
64	Шатурский муниципальный район	48	0	0,00	14	29,17	18	37,50	16	33,33
65	Городской округ Шаховская	22	0	0,00	4	18,18	11	50,00	7	31,82
66	Щелковский муниципальный район	176	14	7,95	39	22,16	63	35,80	60	34,09
68	Электрогорск городской округ	29	0	0,00	6	20,69	8	27,59	15	51,72
69	Электросталь городской округ	87	0	0,00	13	14,94	37	42,53	37	42,53
71	Власиха ЗАТО городской округ	26	3	11,54	3	11,54	8	30,77	12	46,15
72	Восход ЗАТО городской округ	3	0	0,00	1	33,33	2	66,67	0	0,00
73	Звёздный городок ЗАТО городской округ	2	0	0,00	0	0,00	0	0,00	2	100,00
74	Молодёжный ЗАТО городской округ	7	0	0,00	0	0,00	2	28,57	5	71,43
	Итого	6267	191	3,05	1237	19,74	2122	33,86	2717	43,35
Информатика										
1	Балашиха городской округ	733	36	4,91	221	30,15	310	42,29	166	22,65
2	Бронницы городской округ	71	2	2,82	7	9,86	34	47,89	28	39,44
3	Волоколамский муниципальный район	26	0	0,00	6	23,08	13	50,00	7	26,92
4	Воскресенский муниципальный район	47	1	2,13	14	29,79	21	44,68	11	23,40
5	Дзержинский городской округ	58	1	1,72	10	17,24	34	58,62	13	22,41
6	Дмитровский муниципальный район	221	8	3,62	63	28,51	79	35,75	71	32,13
7	Долгопрудный городской округ	245	6	2,45	62	25,31	89	36,33	88	35,92
8	Домодедово городской округ	190	2	1,05	56	29,47	86	45,26	46	24,21
9	Дубна городской округ	166	4	2,41	28	16,87	58	34,94	76	45,78
10	Егорьевский муниципальный район	71	4	5,63	30	42,25	25	35,21	12	16,90
12	Жуковский городской округ	208	7	3,37	47	22,60	63	30,29	91	43,75
13	Зарайский муниципальный район	66	5	7,58	31	46,97	21	31,82	9	13,64
14	Звенигород городской округ	26	0	0,00	7	26,92	12	46,15	7	26,92
15	Ивантеевка городской округ	74	2	2,70	24	32,43	33	44,59	15	20,27
16	Истринский муниципальный район	148	4	2,70	37	25,00	80	54,05	27	18,24
17	Каширский муниципальный район	94	1	1,06	22	23,40	46	48,94	25	26,60
19	Клинский муниципальный район	90	3	3,33	24	26,67	45	50,00	18	20,00
20	Коломна городской округ	284	1	0,35	44	15,49	108	38,03	131	46,13
21	Коломенский муниципальный район	38	3	7,89	10	26,32	19	50,00	6	15,79
22	Королев городской округ	327	12	3,67	75	22,94	117	35,78	123	37,61
23	Котельники городской округ	30	4	13,33	17	56,67	9	30,00	0	0,00
24	Красноармейск городской округ	21	1	4,76	7	33,33	6	28,57	7	33,33
25	Красногорский муниципальный район	336	20	5,95	100	29,76	130	38,69	86	25,60
26	Краснознаменск городской округ	15	0	0,00	3	20,00	4	26,67	8	53,33
27	Ленинский муниципальный район	141	8	5,67	38	26,95	52	36,88	43	30,50
28	Лобня городской округ	129	3	2,33	34	26,36	43	33,33	49	37,98
29	Лосино-Петровский городской округ	26	2	7,69	16	61,54	6	23,08	2	7,69
30	Лотошинский муниципальный район	17	0	0,00	0	0,00	4	23,53	13	76,47
31	Луховицкий муниципальный район	61	4	6,56	24	39,34	21	34,43	12	19,67

Код МОУО	Наименование МОУО	Количество участников	Получившие "2"		Получившие "3"		Получившие "4"		Получившие "5"	
			Кол-во	%	Кол-во	%	Кол-во	%	Кол-во	%
32	Лыткарино городской округ	123	2	1,63	34	27,64	56	45,53	31	25,20
33	Люберецкий муниципальный район	286	25	8,74	90	31,47	112	39,16	59	20,63
34	Можайский муниципальный район	31	4	12,90	12	38,71	11	35,48	4	12,90
35	Мытищинский муниципальный район	247	10	4,05	65	26,32	89	36,03	83	33,60
36	Наро-Фоминский муниципальный район	216	23	10,65	60	27,78	88	40,74	45	20,83
37	Ногинский муниципальный район	277	15	5,42	95	34,30	121	43,68	46	16,61
38	Одинцовский муниципальный район	556	42	7,55	157	28,24	226	40,65	131	23,56
39	Озерский муниципальный район	77	1	1,30	20	25,97	35	45,45	21	27,27
40	Орехово-Зуево городской округ	156	5	3,21	54	34,62	58	37,18	39	25,00
41	Орехово-Зуевский муниципальный район	1	0	0,00	0	0,00	1	100,00	0	0,00
42	Павлово-Посадский муниципальный район	103	10	9,71	37	35,92	38	36,89	18	17,48
43	Подольск городской округ	485	16	3,30	140	28,87	193	39,79	136	28,04
45	Протвино городской округ	107	2	1,87	13	12,15	45	42,06	47	43,93
46	Пушкинский муниципальный район	152	4	2,63	41	26,97	49	32,24	58	38,16
47	Пушино городской округ	29	0	0,00	16	55,17	9	31,03	4	13,79
48	Раменский муниципальный район	443	25	5,64	142	32,05	171	38,60	105	23,70
49	Реутов городской округ	208	4	1,92	87	41,83	80	38,46	37	17,79
50	Рошаль городской округ	12	0	0,00	1	8,33	6	50,00	5	41,67
51	Рузский муниципальный район	67	1	1,49	14	20,90	38	56,72	14	20,90
52	Сергиево-Посадский муниципальный район	354	0	0,00	77	21,75	156	44,07	121	34,18
53	Серебряно-Прудский муниципальный район	2	0	0,00	0	0,00	2	100,00	0	0,00
54	Серпухов городской округ	130	10	7,69	45	34,62	49	37,69	26	20,00
55	Серпуховский муниципальный район	24	2	8,33	8	33,33	12	50,00	2	8,33
56	Солнечногорский муниципальный район	120	1	0,83	41	34,17	50	41,67	28	23,33
57	Ступинский муниципальный район	93	1	1,08	18	19,35	44	47,31	30	32,26
58	Талдомский муниципальный район	19	0	0,00	6	31,58	7	36,84	6	31,58
60	Фрязино городской округ	181	5	2,76	42	23,20	73	40,33	61	33,70
61	Химки городской округ	412	22	5,34	112	27,18	150	36,41	128	31,07
62	Черноголовка городской округ	26	0	0,00	1	3,85	9	34,62	16	61,54
63	Чеховский муниципальный район	330	6	1,82	81	24,55	135	40,91	108	32,73
64	Шатурский муниципальный район	83	1	1,20	14	16,87	39	46,99	29	34,94
65	Городской округ Шаховская	38	5	13,16	20	52,63	11	28,95	2	5,26
66	Щелковский муниципальный район	233	2	0,86	59	25,32	111	47,64	61	26,18
68	Электрогорск городской округ	98	2	2,04	31	31,63	47	47,96	18	18,37
69	Электросталь городской округ	338	0	0,00	35	10,36	160	47,34	143	42,31
71	Власиха ЗАТО городской округ	50	0	0,00	6	12,00	24	48,00	20	40,00
72	Восход ЗАТО городской округ	2	0	0,00	2	100,00	0	0,00	0	0,00
73	Звёздный городок ЗАТО городской округ	17	0	0,00	6	35,29	8	47,06	3	17,65
74	Молодёжный ЗАТО городской округ	2	0	0,00	0	0,00	2	100,00	0	0,00
	Итого	10087	390	3,87	2739	27,15	4083	40,48	2875	28,50
История										
1	Балашиха городской округ	283	44	15,55	111	39,22	112	39,58	16	5,65
2	Бронницы городской округ	30	0	0,00	10	33,33	19	63,33	1	3,33
3	Волоколамский муниципальный район	31	11	35,48	16	51,61	4	12,90	0	0,00
4	Воскресенский муниципальный район	50	15	30,00	24	48,00	9	18,00	2	4,00
5	Дзержинский городской округ	14	0	0,00	9	64,29	3	21,43	2	14,29
6	Дмитровский муниципальный район	48	1	2,08	20	41,67	16	33,33	11	22,92
7	Долгопрудный городской округ	96	22	22,92	40	41,67	32	33,33	2	2,08
8	Домодедово городской округ	98	17	17,35	57	58,16	19	19,39	5	5,10
9	Дубна городской округ	15	2	13,33	4	26,67	5	33,33	4	26,67
10	Егорьевский муниципальный район	37	2	5,41	18	48,65	11	29,73	6	16,22
12	Жуковский городской округ	51	5	9,80	13	25,49	29	56,86	4	7,84
13	Зарайский муниципальный район	23	7	30,43	10	43,48	6	26,09	0	0,00
14	Звенигород городской округ	29	8	27,59	10	34,48	10	34,48	1	3,45
15	Ивантеевка городской округ	53	12	22,64	29	54,72	10	18,87	2	3,77
16	Истринский муниципальный район	159	13	8,18	67	42,14	63	39,62	16	10,06
17	Каширский муниципальный район	15	0	0,00	3	20,00	10	66,67	2	13,33
19	Клинский муниципальный район	120	23	19,17	57	47,50	32	26,67	8	6,67
20	Коломна городской округ	59	21	35,59	33	55,93	5	8,47	0	0,00
21	Коломенский муниципальный район	15	0	0,00	9	60,00	5	33,33	1	6,67
22	Королев городской округ	119	21	17,65	47	39,50	41	34,45	10	8,40
23	Котельники городской округ	33	12	36,36	13	39,39	8	24,24	0	0,00
24	Красноармейск городской округ	6	2	33,33	3	50,00	1	16,67	0	0,00
25	Красногорский муниципальный район	141	61	43,26	47	33,33	28	19,86	5	3,55
26	Краснознаменск городской округ	51	4	7,84	25	49,02	19	37,25	3	5,88
27	Ленинский муниципальный район	96	11	11,46	45	46,88	37	38,54	3	3,13
28	Лобня городской округ	49	18	36,73	17	34,69	12	24,49	2	4,08

Код МОУО	Наименование МОУО	Количество участников	Получившие "2"		Получившие "3"		Получившие "4"		Получившие "5"	
			Кол-во	%	Кол-во	%	Кол-во	%	Кол-во	%
29	Лосино-Петровский городской округ	19	6	31,58	8	42,11	1	5,26	4	21,05
30	Лотошинский муниципальный район	7	0	0,00	7	100,00	0	0,00	0	0,00
31	Луховицкий муниципальный район	30	11	36,67	8	26,67	8	26,67	3	10,00
32	Лыткарино городской округ	14	1	7,14	3	21,43	6	42,86	4	28,57
33	Люберецкий муниципальный район	196	58	29,59	73	37,24	53	27,04	12	6,12
34	Можайский муниципальный район	37	0	0,00	8	21,62	24	64,86	5	13,51
35	Мытищинский муниципальный район	151	18	11,92	73	48,34	38	25,17	22	14,57
36	Наро-Фоминский муниципальный район	74	13	17,57	37	50,00	20	27,03	4	5,41
37	Ногинский муниципальный район	123	17	13,82	50	40,65	50	40,65	6	4,88
38	Одинцовский муниципальный район	222	81	36,49	95	42,79	39	17,57	7	3,15
39	Озерский муниципальный район	75	1	1,33	6	8,00	48	64,00	20	26,67
40	Орехово-Зуево городской округ	112	3	2,68	49	43,75	48	42,86	12	10,71
41	Орехово-Зуевский муниципальный район	107	0	0,00	37	34,58	51	47,66	19	17,76
42	Павлово-Посадский муниципальный район	74	5	6,76	15	20,27	42	56,76	12	16,22
43	Подольск городской округ	294	29	9,86	120	40,82	124	42,18	21	7,14
45	Протвино городской округ	4	0	0,00	0	0,00	3	75,00	1	25,00
46	Пушкинский муниципальный район	144	13	9,03	70	48,61	50	34,72	11	7,64
47	Пушино городской округ	26	4	15,38	9	34,62	11	42,31	2	7,69
48	Раменский муниципальный район	91	25	27,47	41	45,05	21	23,08	4	4,40
49	Реутов городской округ	17	3	17,65	7	41,18	6	35,29	1	5,88
50	Рошаль городской округ	2	0	0,00	2	100,00	0	0,00	0	0,00
51	Рузский муниципальный район	45	4	8,89	20	44,44	15	33,33	6	13,33
52	Сергиево-Посадский муниципальный район	197	22	11,17	104	52,79	65	32,99	6	3,05
53	Серебряно-Прудский муниципальный район	21	1	4,76	4	19,05	14	66,67	2	9,52
54	Серпухов городской округ	96	14	14,58	50	52,08	27	28,13	5	5,21
55	Серпуховский муниципальный район	43	10	23,26	23	53,49	6	13,95	4	9,30
56	Солнечногорский муниципальный район	83	4	4,82	53	63,86	23	27,71	3	3,61
57	Ступинский муниципальный район	48	0	0,00	29	60,42	15	31,25	4	8,33
58	Талдомский муниципальный район	40	6	15,00	14	35,00	18	45,00	2	5,00
60	Фрязино городской округ	13	4	30,77	5	38,46	2	15,38	2	15,38
61	Химки городской округ	145	30	20,69	63	43,45	40	27,59	12	8,28
62	Черноголовка городской округ	10	2	20,00	3	30,00	4	40,00	1	10,00
63	Чеховский муниципальный район	80	6	7,50	31	38,75	35	43,75	8	10,00
64	Шатурский муниципальный район	44	6	13,64	17	38,64	19	43,18	2	4,55
65	Городской округ Шаховская	32	0	0,00	28	87,50	4	12,50	0	0,00
66	Щелковский муниципальный район	135	17	12,59	64	47,41	50	37,04	4	2,96
68	Электрогорск городской округ	9	0	0,00	2	22,22	2	22,22	5	55,56
69	Электросталь городской округ	39	0	0,00	21	53,85	12	30,77	6	15,38
71	Власиха ЗАТО городской округ	15	1	6,67	9	60,00	3	20,00	2	13,33
73	Звёздный городок ЗАТО городской округ	3	0	0,00	3	100,00	0	0,00	0	0,00
	Итого	4638	747	16,11	1998	43,08	1543	33,27	350	7,55
География										
1	Балашиха городской округ	681	83	12,19	219	32,16	272	39,94	107	15,71
2	Бронницы городской округ	78	1	1,28	16	20,51	55	70,51	6	7,69
3	Волоколамский муниципальный район	137	27	19,71	46	33,58	44	32,12	20	14,60
4	Воскресенский муниципальный район	561	4	0,71	107	19,07	289	51,52	161	28,70
5	Дзержинский городской округ	110	3	2,73	50	45,45	38	34,55	19	17,27
6	Дмитровский муниципальный район	376	7	1,86	102	27,13	167	44,41	100	26,60
7	Долгопрудный городской округ	209	8	3,83	77	36,84	88	42,11	36	17,22
8	Домодедово городской округ	560	44	7,86	187	33,39	238	42,50	91	16,25
9	Дубна городской округ	121	9	7,44	30	24,79	56	46,28	26	21,49
10	Егорьевский муниципальный район	285	70	24,56	119	41,75	73	25,61	23	8,07
12	Жуковский городской округ	204	27	13,24	59	28,92	83	40,69	35	17,16
13	Зарайский муниципальный район	87	28	32,18	40	45,98	16	18,39	3	3,45
14	Звенигород городской округ	55	3	5,45	15	27,27	15	27,27	22	40,00
15	Ивантеевка городской округ	245	24	9,80	114	46,53	73	29,80	34	13,88
16	Истринский муниципальный район	380	6	1,58	74	19,47	175	46,05	125	32,89
17	Каширский муниципальный район	207	31	14,98	81	39,13	73	35,27	22	10,63
19	Клинский муниципальный район	528	24	4,55	162	30,68	222	42,05	120	22,73
20	Коломна городской округ	203	35	17,24	77	37,93	61	30,05	30	14,78
21	Коломенский муниципальный район	83	11	13,25	16	19,28	38	45,78	18	21,69
22	Королев городской округ	469	32	6,82	143	30,49	205	43,71	89	18,98
23	Котельники городской округ	74	28	37,84	21	28,38	19	25,68	6	8,11
24	Красноармейск городской округ	55	10	18,18	23	41,82	17	30,91	5	9,09
25	Красногорский муниципальный район	620	91	14,68	212	34,19	221	35,65	96	15,48
26	Краснознаменск городской округ	75	5	6,67	27	36,00	29	38,67	14	18,67
27	Ленинский муниципальный район	262	50	19,08	98	37,40	88	33,59	26	9,92

Код МОУО	Наименование МОУО	Количество участников	Получившие "2"		Получившие "3"		Получившие "4"		Получившие "5"	
			Кол-во	%	Кол-во	%	Кол-во	%	Кол-во	%
28	Лобня городской округ	300	50	16,67	85	28,33	99	33,00	66	22,00
29	Лосино-Петровский городской округ	34	6	17,65	16	47,06	6	17,65	6	17,65
30	Лотошинский муниципальный район	52	0	0,00	3	5,77	30	57,69	19	36,54
31	Луховицкий муниципальный район	117	6	5,13	46	39,32	42	35,90	23	19,66
32	Лыткарино городской округ	160	29	18,13	54	33,75	50	31,25	27	16,88
33	Люберецкий муниципальный район	766	193	25,20	278	36,29	222	28,98	73	9,53
34	Можайский муниципальный район	220	3	1,36	74	33,64	84	38,18	59	26,82
35	Мытищинский муниципальный район	649	32	4,93	247	38,06	285	43,91	85	13,10
36	Наро-Фоминский муниципальный район	272	52	19,12	104	38,24	78	28,68	38	13,97
37	Ногинский муниципальный район	534	72	13,48	151	28,28	250	46,82	61	11,42
38	Одинцовский муниципальный район	683	155	22,69	233	34,11	237	34,70	58	8,49
39	Озерский муниципальный район	46	1	2,17	7	15,22	36	78,26	2	4,35
40	Орехово-Зуево городской округ	160	2	1,25	89	55,63	48	30,00	21	13,13
41	Орехово-Зуевский муниципальный район	404	3	0,74	112	27,72	184	45,54	105	25,99
42	Павлово-Посадский муниципальный район	161	10	6,21	38	23,60	63	39,13	50	31,06
43	Подольск городской округ	968	76	7,85	339	35,02	394	40,70	159	16,43
45	Протвино городской округ	40	3	7,50	11	27,50	19	47,50	7	17,50
46	Пушкинский муниципальный район	459	24	5,23	133	28,98	203	44,23	99	21,57
47	Пушино городской округ	18	4	22,22	7	38,89	5	27,78	2	11,11
48	Раменский муниципальный район	596	117	19,63	226	37,92	178	29,87	75	12,58
49	Реутов городской округ	143	2	1,40	37	25,87	55	38,46	49	34,27
50	Рошаль городской округ	59	5	8,47	20	33,90	24	40,68	10	16,95
51	Рузский муниципальный район	239	11	4,60	65	27,20	120	50,21	43	17,99
52	Сергиево-Посадский муниципальный район	454	17	3,74	126	27,75	223	49,12	88	19,38
53	Серебряно-Прудский муниципальный район	68	0	0,00	34	50,00	23	33,82	11	16,18
54	Серпухов городской округ	361	27	7,48	194	53,74	98	27,15	42	11,63
55	Серпуховский муниципальный район	75	1	1,33	15	20,00	35	46,67	24	32,00
56	Солнечногорский муниципальный район	570	8	1,40	272	47,72	200	35,09	90	15,79
57	Ступинский муниципальный район	318	0	0,00	109	34,28	146	45,91	63	19,81
58	Талдомский муниципальный район	102	11	10,78	26	25,49	47	46,08	18	17,65
60	Фрязино городской округ	94	35	37,23	30	31,91	23	24,47	6	6,38
61	Химки городской округ	365	26	7,12	139	38,08	143	39,18	57	15,62
62	Черноголовка городской округ	57	4	7,02	17	29,82	20	35,09	16	28,07
63	Чеховский муниципальный район	319	12	3,76	63	19,75	140	43,89	104	32,60
64	Шатурский муниципальный район	192	51	26,56	83	43,23	45	23,44	13	6,77
65	Городской округ Шаховская	71	0	0,00	22	30,99	34	47,89	15	21,13
66	Щелковский муниципальный район	523	48	9,18	171	32,70	205	39,20	99	18,93
68	Электрогорск городской округ	50	0	0,00	8	16,00	21	42,00	21	42,00
69	Электросталь городской округ	349	0	0,00	87	24,93	179	51,29	83	23,78
71	Власиха ЗАТО городской округ	87	5	5,75	27	31,03	31	35,63	24	27,59
72	Восход ЗАТО городской округ	16	0	0,00	5	31,25	6	37,50	5	31,25
73	Звёздный городок ЗАТО городской округ	4	0	0,00	2	50,00	2	50,00	0	0,00
74	Молодёжный ЗАТО городской округ	4	2	50,00	1	25,00	1	25,00	0	0,00
	Итого	17824	1764	9,90	5921	33,22	6989	39,21	3150	17,67
Английский язык										
1	Балашиха городской округ	534	23	4,31	70	13,11	203	38,01	238	44,57
2	Бронницы городской округ	22	2	9,09	0	0,00	11	50,00	9	40,91
3	Волоколамский муниципальный район	16	0	0,00	4	25,00	7	43,75	5	31,25
4	Воскресенский муниципальный район	91	1	1,10	8	8,79	34	37,36	48	52,75
5	Дзержинский городской округ	73	0	0,00	5	6,85	21	28,77	47	64,38
6	Дмитровский муниципальный район	164	0	0,00	13	7,93	66	40,24	85	51,83
7	Долгопрудный городской округ	165	5	3,03	22	13,33	50	30,30	88	53,33
8	Домодедово городской округ	135	1	0,74	20	14,81	49	36,30	65	48,15
9	Дубна городской округ	103	1	0,97	19	18,45	37	35,92	46	44,66
10	Егорьевский муниципальный район	66	0	0,00	13	19,70	24	36,36	29	43,94
12	Жуковский городской округ	170	3	1,76	7	4,12	43	25,29	117	68,82
13	Зарайский муниципальный район	8	1	12,50	5	62,50	1	12,50	1	12,50
14	Звенигород городской округ	24	3	12,50	3	12,50	4	16,67	14	58,33
15	Ивантеевка городской округ	59	2	3,39	9	15,25	24	40,68	24	40,68
16	Истринский муниципальный район	186	3	1,61	25	13,44	65	34,95	93	50,00
17	Каширский муниципальный район	37	0	0,00	8	21,62	13	35,14	16	43,24
19	Клинский муниципальный район	100	5	5,00	10	10,00	36	36,00	49	49,00
20	Коломна городской округ	75	1	1,33	11	14,67	24	32,00	39	52,00
21	Коломенский муниципальный район	12	0	0,00	1	8,33	4	33,33	7	58,33
22	Королев городской округ	368	3	0,82	36	9,78	125	33,97	204	55,43
23	Котельники городской округ	28	0	0,00	6	21,43	15	53,57	7	25,00
24	Красноармейск городской округ	39	3	7,69	11	28,21	14	35,90	11	28,21

Код МОУО	Наименование МОУО	Количество участников	Получившие "2"		Получившие "3"		Получившие "4"		Получившие "5"	
			Кол-во	%	Кол-во	%	Кол-во	%	Кол-во	%
25	Красногорский муниципальный район	351	11	3,13	64	18,23	130	37,04	146	41,60
26	Краснознаменск городской округ	59	0	0,00	2	3,39	11	18,64	46	77,97
27	Ленинский муниципальный район	172	9	5,23	28	16,28	85	49,42	50	29,07
28	Лобня городской округ	87	9	10,34	17	19,54	42	48,28	19	21,84
29	Лосино-Петровский городской округ	62	2	3,23	10	16,13	22	35,48	28	45,16
30	Лотошинский муниципальный район	9	0	0,00	2	22,22	4	44,44	3	33,33
31	Луховицкий муниципальный район	28	2	7,14	4	14,29	14	50,00	8	28,57
32	Лыткарино городской округ	52	2	3,85	6	11,54	16	30,77	28	53,85
33	Люберецкий муниципальный район	275	9	3,27	68	24,73	103	37,45	95	34,55
34	Можайский муниципальный район	39	3	7,69	7	17,95	13	33,33	16	41,03
35	Мытищинский муниципальный район	299	9	3,01	37	12,37	97	32,44	156	52,17
36	Наро-Фоминский муниципальный район	174	8	4,60	33	18,97	58	33,33	75	43,10
37	Ногинский муниципальный район	196	8	4,08	25	12,76	81	41,33	82	41,84
38	Одинцовский муниципальный район	609	15	2,46	78	12,81	186	30,54	330	54,19
39	Озерский муниципальный район	13	0	0,00	0	0,00	7	53,85	6	46,15
40	Орехово-Зуево городской округ	109	0	0,00	9	8,26	32	29,36	68	62,39
41	Орехово-Зуевский муниципальный район	10	0	0,00	0	0,00	3	30,00	7	70,00
42	Павлово-Посадский муниципальный район	91	9	9,89	26	28,57	29	31,87	27	29,67
43	Подольск городской округ	405	12	2,96	69	17,04	146	36,05	178	43,95
45	Протвино городской округ	43	0	0,00	2	4,65	14	32,56	27	62,79
46	Пушкинский муниципальный район	142	4	2,82	22	15,49	62	43,66	54	38,03
47	Пушино городской округ	17	1	5,88	1	5,88	8	47,06	7	41,18
48	Раменский муниципальный район	240	8	3,33	33	13,75	92	38,33	107	44,58
49	Реутов городской округ	132	2	1,52	18	13,64	46	34,85	66	50,00
50	Росаль городской округ	2	0	0,00	0	0,00	0	0,00	2	100,00
51	Рузский муниципальный район	9	1	11,11	3	33,33	2	22,22	3	33,33
52	Сергиево-Посадский муниципальный район	241	6	2,49	28	11,62	76	31,54	131	54,36
53	Серебряно-Прудский муниципальный район	7	0	0,00	0	0,00	1	14,29	6	85,71
54	Серпухов городской округ	123	2	1,63	29	23,58	44	35,77	48	39,02
55	Серпуховский муниципальный район	12	0	0,00	5	41,67	5	41,67	2	16,67
56	Солнечногорский муниципальный район	54	0	0,00	8	14,81	19	35,19	27	50,00
57	Ступинский муниципальный район	58	0	0,00	8	13,79	24	41,38	26	44,83
58	Талдомский муниципальный район	18	0	0,00	3	16,67	12	66,67	3	16,67
60	Фрязино городской округ	62	4	6,45	12	19,35	20	32,26	26	41,94
61	Химки городской округ	315	16	5,08	47	14,92	109	34,60	143	45,40
62	Черноголовка городской округ	30	1	3,33	1	3,33	9	30,00	19	63,33
63	Чеховский муниципальный район	85	2	2,35	16	18,82	31	36,47	36	42,35
64	Шатурский муниципальный район	43	0	0,00	1	2,33	13	30,23	29	67,44
65	Городской округ Шаховская	9	1	11,11	2	22,22	5	55,56	1	11,11
66	Щелковский муниципальный район	195	8	4,10	31	15,90	73	37,44	83	42,56
68	Электрогорск городской округ	6	1	16,67	1	16,67	2	33,33	2	33,33
69	Электросталь городской округ	124	0	0,00	6	4,84	36	29,03	82	66,13
71	Власиха ЗАТО городской округ	45	1	2,22	6	13,33	21	46,67	17	37,78
72	Восход ЗАТО городской округ	6	0	0,00	1	16,67	2	33,33	3	50,00
73	Звёздный городок ЗАТО городской округ	26	0	0,00	1	3,85	14	53,85	11	42,31
74	Молодёжный ЗАТО городской округ	1	0	0,00	1	100,00	0	0,00	0	0,00
	Итого	7560	223	2,95	1077	14,25	2689	35,57	3571	47,24
Немецкий язык										
1	Балашиха городской округ	5	1	20	1	20	3	60	0	0
6	Дмитровский муниципальный район	8	1	12,50	1	12,50	0	0	6	75
7	Долгопрудный городской округ	3	0	0	0	0	3	100	0	0
8	Домодедово городской округ	9	1	11,11	0	0	5	55,56	3	33,33
16	Истринский муниципальный район	11	1	9,09	6	54,55	2	18,18	2	18,18
19	Клинский муниципальный район	4	0	0	1	25	3	75	0	0
22	Королев городской округ	3	0	0	1	33,33	2	66,67	0	0
24	Красноармейск городской округ	2	0	0	0	0	1	50	1	50
25	Красногорский муниципальный район	5	0	0	0	0	4	80	1	20
27	Ленинский муниципальный район	6	0	0	0	0	4	66,67	2	33,33
32	Лыткарино городской округ	3	0	0	0	0	3	100	0	0
33	Люберецкий муниципальный район	2	0	0	1	50	1	50	0	0
37	Ногинский муниципальный район	1	1	100	0	0	0	0	0	0
38	Одинцовский муниципальный район	4	0	0	0	0	3	75	1	25
40	Орехово-Зуево городской округ	5	0	0	1	20	3	60	1	20
42	Павлово-Посадский муниципальный район	1	1	100	0	0	0	0	0	0
43	Подольск городской округ	6	0	0	5	83,33	1	16,67	0	0
46	Пушкинский муниципальный район	1	0	0	1	100	0	0	0	0
48	Раменский муниципальный район	2	0	0	0	0	2	100	0	0

Код МОУО	Наименование МОУО	Количество участников	Получившие "2"		Получившие "3"		Получившие "4"		Получившие "5"	
			Кол-во	%	Кол-во	%	Кол-во	%	Кол-во	%
61	Химки городской округ	4	0	0	2	50	1	25	1	25
66	Щелковский муниципальный район	12	0	0	1	8,33	8	66,67	3	25
	Итого	97	6	6,19	21	21,65	49	50,52	21	21,65
Французский язык										
7	Долгопрудный городской округ	1	0	0	0	0	0	0	1	100
8	Домодедово городской округ	2	0	0	0	0	1	50	1	50
10	Егорьевский муниципальный район	2	0	0	0	0	2	100	0	0
12	Жуковский городской округ	11	0	0	1	9,09	5	45,45	5	45,45
15	Ивантеевка городской округ	1	0	0	0	0	0	0	1	100
17	Каширский муниципальный район	1	0	0	0	0	1	100	0	0
19	Клинский муниципальный район	8	1	12,50	3	37,50	4	50	0	0
22	Королев городской округ	4	1	25	2	50	0	0	1	25
25	Красногорский муниципальный район	4	0	0	1	25	2	50	1	25
32	Лыткарино городской округ	4	0	0	2	50	2	50	0	0
33	Люберецкий муниципальный район	3	0	0	1	33,33	1	33,33	1	33,33
34	Можайский муниципальный район	2	0	0	2	100	0	0	0	0
35	Мытищинский муниципальный район	1	0	0	0	0	1	100	0	0
37	Ногинский муниципальный район	4	0	0	0	0	2	50	2	50
38	Одинцовский муниципальный район	4	0	0	2	50	0	0	2	50
40	Орехово-Зуево городской округ	3	0	0	0	0	3	100	0	0
42	Павлово-Посадский муниципальный район	2	0	0	0	0	1	50	1	50
43	Подольск городской округ	1	0	0	1	100	0	0	0	0
46	Пушкинский муниципальный район	1	0	0	1	100	0	0	0	0
61	Химки городской округ	1	0	0	0	0	1	100	0	0
66	Щелковский муниципальный район	12	0	0	2	16,67	8	66,67	2	16,67
68	Электрогорск городской округ	4	0	0	1	25	3	75	0	0
73	Звёздный городок ЗАТО городской округ	1	0	0	0	0	0	0	1	100
	Итого	77	2	2,60	19	24,68	37	48,05	19	24,68
Испанский язык										
42	Павлово-Посадский муниципальный район	1	0	0,00	0	0,00	1	100,00	0	0,00
	Итого	1	0	0,00	0	0,00	1	100,00	0	0,00
Обществознание										
1	Балашиха городской округ	2512	142	5,65	877	34,91	1297	51,63	196	7,80
2	Бронницы городской округ	145	12	8,28	39	26,90	76	52,41	18	12,41
3	Волоколамский муниципальный район	274	18	6,57	126	45,99	126	45,99	4	1,46
4	Воскресенский муниципальный район	1072	6	0,56	255	23,79	680	63,43	131	12,22
5	Дзержинский городской округ	206	10	4,85	75	36,41	98	47,57	23	11,17
6	Дмитровский муниципальный район	980	22	2,24	332	33,88	532	54,29	94	9,59
7	Долгопрудный городской округ	499	10	2,00	155	31,06	273	54,71	61	12,22
8	Домодедово городской округ	1199	47	3,92	461	38,45	588	49,04	103	8,59
9	Дубна городской округ	265	11	4,15	95	35,85	146	55,09	13	4,91
10	Егорьевский муниципальный район	551	41	7,44	224	40,65	235	42,65	51	9,26
12	Жуковский городской округ	528	17	3,22	163	30,87	296	56,06	52	9,85
13	Зарайский муниципальный район	156	8	5,13	65	41,67	68	43,59	15	9,62
14	Звенигород городской округ	132	10	7,58	43	32,58	61	46,21	18	13,64
15	Ивантеевка городской округ	419	15	3,58	171	40,81	207	49,40	26	6,21
16	Истринский муниципальный район	908	12	1,32	245	26,98	547	60,24	104	11,45
17	Каширский муниципальный район	475	59	12,42	186	39,16	208	43,79	22	4,63
19	Клинский муниципальный район	744	33	4,44	282	37,90	384	51,61	45	6,05
20	Коломна городской округ	907	54	5,95	321	35,39	470	51,82	62	6,84
21	Коломенский муниципальный район	257	6	2,33	91	35,41	153	59,53	7	2,72
22	Королев городской округ	1128	35	3,10	384	34,04	571	50,62	138	12,23
23	Котельники городской округ	163	15	9,20	73	44,79	62	38,04	13	7,98
24	Красноармейск городской округ	191	15	7,85	83	43,46	83	43,46	10	5,24
25	Красногорский муниципальный район	1316	76	5,78	444	33,74	664	50,46	132	10,03
26	Краснознаменск городской округ	281	7	2,49	68	24,20	166	59,07	40	14,23
27	Ленинский муниципальный район	686	44	6,41	252	36,73	353	51,46	37	5,39
28	Лобня городской округ	503	31	6,16	199	39,56	229	45,53	44	8,75
29	Лосино-Петровский городской округ	161	7	4,35	47	29,19	81	50,31	26	16,15
30	Лотошинский муниципальный район	111	3	2,70	29	26,13	71	63,96	8	7,21
31	Луховицкий муниципальный район	397	30	7,56	142	35,77	205	51,64	20	5,04
32	Лыткарино городской округ	256	20	7,81	99	38,67	113	44,14	24	9,38
33	Люберецкий муниципальный район	1653	152	9,20	743	44,95	665	40,23	93	5,63
34	Можайский муниципальный район	418	13	3,11	130	31,10	235	56,22	40	9,57
35	Мытищинский муниципальный район	1458	63	4,32	501	34,36	748	51,30	146	10,01
36	Наро-Фоминский муниципальный район	932	74	7,94	373	40,02	412	44,21	73	7,83
37	Ногинский муниципальный район	1239	62	5,00	498	40,19	617	49,80	62	5,00

Код МОУО	Наименование МОУО	Количество участников	Получившие "2"		Получившие "3"		Получившие "4"		Получившие "5"	
			Кол-во	%	Кол-во	%	Кол-во	%	Кол-во	%
38	Одинцовский муниципальный район	2170	199	9,17	781	35,99	1005	46,31	185	8,53
39	Озерский муниципальный район	259	9	3,47	70	27,03	144	55,60	36	13,90
40	Орехово-Зуево городской округ	734	4	0,54	200	27,25	454	61,85	76	10,35
41	Орехово-Зуевский муниципальный район	751	7	0,93	230	30,63	436	58,06	78	10,39
42	Павлово-Посадский муниципальный район	522	17	3,26	176	33,72	277	53,07	52	9,96
43	Подольск городской округ	2288	53	2,32	733	32,04	1298	56,73	204	8,92
45	Протвино городской округ	164	4	2,44	59	35,98	85	51,83	16	9,76
46	Пушкинский муниципальный район	1205	34	2,82	390	32,37	679	56,35	102	8,46
47	Пушино городской округ	98	10	10,20	48	48,98	34	34,69	6	6,12
48	Раменский муниципальный район	1496	137	9,16	620	41,44	639	42,71	100	6,68
49	Реутов городской округ	426	5	1,17	158	37,09	224	52,58	39	9,15
50	Рошаль городской округ	116	4	3,45	48	41,38	55	47,41	9	7,76
51	Рузский муниципальный район	453	18	3,97	134	29,58	269	59,38	32	7,06
52	Сергиево-Посадский муниципальный район	1364	20	1,47	429	31,45	781	57,26	134	9,82
53	Серебряно-Прудский муниципальный район	153	7	4,58	53	34,64	78	50,98	15	9,80
54	Серпухов городской округ	799	23	2,88	294	36,80	424	53,07	58	7,26
55	Серпуховский муниципальный район	192	9	4,69	64	33,33	110	57,29	9	4,69
56	Солнечногорский муниципальный район	816	9	1,10	303	37,13	454	55,64	50	6,13
57	Ступинский муниципальный район	754	8	1,06	241	31,96	417	55,31	88	11,67
58	Талдомский муниципальный район	225	21	9,33	68	30,22	104	46,22	32	14,22
60	Фрязино городской округ	250	19	7,60	103	41,20	106	42,40	22	8,80
61	Химки городской округ	1308	75	5,73	462	35,32	635	48,55	136	10,40
62	Черноголовка городской округ	89	8	8,99	28	31,46	39	43,82	14	15,73
63	Чеховский муниципальный район	835	30	3,59	244	29,22	470	56,29	91	10,90
64	Шатурский муниципальный район	361	16	4,43	138	38,23	173	47,92	34	9,42
65	Городской округ Шаховская	135	10	7,41	64	47,41	52	38,52	9	6,67
66	Щелковский муниципальный район	1348	38	2,82	443	32,86	740	54,90	127	9,42
68	Электрогорск городской округ	116	0	0,00	29	25,00	76	65,52	11	9,48
69	Электросталь городской округ	855	8	0,94	259	30,29	497	58,13	91	10,64
71	Власиха ЗАТО городской округ	124	5	4,03	39	31,45	65	52,42	15	12,10
72	Восход ЗАТО городской округ	20	0	0,00	1	5,00	18	90,00	1	5,00
73	Звёздный городок ЗАТО городской округ	28	3	10,71	5	17,86	19	67,86	1	3,57
74	Молодёжный ЗАТО городской округ	9	0	0,00	4	44,44	4	44,44	1	11,11
	Итого	43585	1990	4,57	15189	34,85	22581	51,81	3825	8,78
Литература										
1	Балашиха городской округ	210	4	1,90	36	17,14	72	34,29	98	46,67
2	Бронницы городской округ	11	0	0,00	3	27,27	3	27,27	5	45,45
3	Волоколамский муниципальный район	16	0	0,00	3	18,75	8	50,00	5	31,25
4	Воскресенский муниципальный район	28	0	0,00	5	17,86	10	35,71	13	46,43
5	Дзержинский городской округ	15	0	0,00	2	13,33	3	20,00	10	66,67
6	Дмитровский муниципальный район	54	0	0,00	3	5,56	22	40,74	29	53,70
7	Долгопрудный городской округ	43	0	0,00	13	30,23	17	39,53	13	30,23
8	Домодедово городской округ	69	3	4,35	16	23,19	16	23,19	34	49,28
9	Дубна городской округ	14	0	0,00	1	7,14	5	35,71	8	57,14
10	Егорьевский муниципальный район	37	2	5,41	8	21,62	17	45,95	10	27,03
12	Жуковский городской округ	62	0	0,00	11	17,74	23	37,10	28	45,16
13	Зарайский муниципальный район	13	0	0,00	5	38,46	4	30,77	4	30,77
14	Звенигород городской округ	27	1	3,70	6	22,22	10	37,04	10	37,04
15	Ивантеевка городской округ	33	1	3,03	10	30,30	15	45,45	7	21,21
16	Истринский муниципальный район	51	0	0,00	4	7,84	26	50,98	21	41,18
17	Каширский муниципальный район	11	2	18,18	0	0,00	6	54,55	3	27,27
19	Клинский муниципальный район	55	2	3,64	11	20,00	21	38,18	21	38,18
20	Коломна городской округ	49	0	0,00	2	4,08	22	44,90	25	51,02
21	Коломенский муниципальный район	9	0	0,00	1	11,11	3	33,33	5	55,56
22	Королев городской округ	101	2	1,98	17	16,83	39	38,61	43	42,57
23	Котельники городской округ	18	0	0,00	4	22,22	13	72,22	1	5,56
24	Красноармейск городской округ	33	1	3,03	12	36,36	11	33,33	9	27,27
25	Красногорский муниципальный район	102	2	1,96	19	18,63	28	27,45	53	51,96
26	Краснознаменск городской округ	17	0	0,00	3	17,65	4	23,53	10	58,82
27	Ленинский муниципальный район	48	0	0,00	9	18,75	19	39,58	20	41,67
28	Лобня городской округ	26	0	0,00	6	23,08	12	46,15	8	30,77
29	Лосино-Петровский городской округ	14	0	0,00	1	7,14	2	14,29	11	78,57
30	Лотошинский муниципальный район	1	0	0,00	0	0,00	0	0,00	1	100,00
31	Луховицкий муниципальный район	39	3	7,69	9	23,08	9	23,08	18	46,15
32	Лыткарино городской округ	11	0	0,00	1	9,09	4	36,36	6	54,55
33	Люберецкий муниципальный район	103	3	2,91	20	19,42	34	33,01	46	44,66
34	Можайский муниципальный район	35	1	2,86	14	40,00	13	37,14	7	20,00

Код МОУО	Наименование МОУО	Количество участников	Получившие "2"		Получившие "3"		Получившие "4"		Получившие "5"	
			Кол-во	%	Кол-во	%	Кол-во	%	Кол-во	%
35	Мытищинский муниципальный район	109	4	3,67	24	22,02	35	32,11	46	42,20
36	Наро-Фоминский муниципальный район	64	2	3,13	22	34,38	23	35,94	17	26,56
37	Ногинский муниципальный район	82	1	1,22	23	28,05	26	31,71	32	39,02
38	Одинцовский муниципальный район	131	1	0,76	27	20,61	50	38,17	53	40,46
39	Озерский муниципальный район	3	0	0,00	0	0,00	1	33,33	2	66,67
40	Орехово-Зуево городской округ	39	0	0,00	6	15,38	19	48,72	14	35,90
41	Орехово-Зуевский муниципальный район	36	0	0,00	3	8,33	16	44,44	17	47,22
42	Павлово-Посадский муниципальный район	34	1	2,94	11	32,35	8	23,53	14	41,18
43	Подольск городской округ	172	8	4,65	38	22,09	58	33,72	68	39,53
45	Протвино городской округ	6	0	0,00	2	33,33	4	66,67	0	0,00
46	Пушкинский муниципальный район	66	0	0,00	11	16,67	22	33,33	33	50,00
47	Пушино городской округ	5	0	0,00	0	0,00	1	20,00	4	80,00
48	Раменский муниципальный район	64	0	0,00	8	12,50	30	46,88	26	40,63
49	Реутов городской округ	38	0	0,00	12	31,58	15	39,47	11	28,95
50	Росаль городской округ	6	0	0,00	1	16,67	1	16,67	4	66,67
51	Рузский муниципальный район	12	0	0,00	4	33,33	4	33,33	4	33,33
52	Сергиево-Посадский муниципальный район	168	2	1,19	30	17,86	57	33,93	79	47,02
53	Серебряно-Прудский муниципальный район	3	0	0,00	1	33,33	1	33,33	1	33,33
54	Серпухов городской округ	56	1	1,79	9	16,07	21	37,50	25	44,64
55	Серпуховский муниципальный район	12	0	0,00	1	8,33	4	33,33	7	58,33
56	Солнечногорский муниципальный район	43	2	4,65	16	37,21	15	34,88	10	23,26
57	Ступинский муниципальный район	57	1	1,75	9	15,79	20	35,09	27	47,37
58	Талдомский муниципальный район	10	0	0,00	3	30,00	4	40,00	3	30,00
60	Фрязино городской округ	18	0	0,00	4	22,22	9	50,00	5	27,78
61	Химки городской округ	132	6	4,55	44	33,33	44	33,33	38	28,79
62	Черноголовка городской округ	1	0	0,00	0	0,00	0	0,00	1	100,00
63	Чеховский муниципальный район	35	1	2,86	3	8,57	14	40,00	17	48,57
64	Шатурский муниципальный район	7	0	0,00	0	0,00	1	14,29	6	85,71
65	Городской округ Шаховская	3	0	0,00	2	66,67	1	33,33	0	0,00
66	Щелковский муниципальный район	101	1	0,99	14	13,86	44	43,56	42	41,58
68	Электрогорск городской округ	3	0	0,00	1	33,33	0	0,00	2	66,67
69	Электросталь городской округ	83	1	1,20	12	14,46	34	40,96	36	43,37
71	Власиха ЗАТО городской округ	16	1	6,25	2	12,50	6	37,50	7	43,75
72	Восход ЗАТО городской округ	1	0	0,00	0	0,00	1	100,00	0	0,00
74	Молодёжный ЗАТО городской округ	11	0	0,00	7	63,64	1	9,09	3	27,27
	Итого	2982	60	2,01	605	20,29	1081	36,25	1236	41,45
Биология										
1	Балашиха городской округ	1046	34	3,25	484	46,27	454	43,40	74	7,07
2	Бронницы городской округ	70	0	0,00	22	31,43	28	40,00	20	28,57
3	Волоколамский муниципальный район	206	9	4,37	141	68,45	52	25,24	4	1,94
4	Воскресенский муниципальный район	468	4	0,85	130	27,78	261	55,77	73	15,60
5	Дзержинский городской округ	150	0	0,00	81	54,00	61	40,67	8	5,33
6	Дмитровский муниципальный район	532	10	1,88	157	29,51	285	53,57	80	15,04
7	Долгопрудный городской округ	180	5	2,78	89	49,44	70	38,89	16	8,89
8	Домодедово городской округ	347	10	2,88	139	40,06	177	51,01	21	6,05
9	Дубна городской округ	153	0	0,00	43	28,10	84	54,90	26	16,99
10	Егорьевский муниципальный район	295	25	8,47	163	55,25	101	34,24	6	2,03
12	Жуковский городской округ	220	22	10,00	90	40,91	93	42,27	15	6,82
13	Зарайский муниципальный район	100	5	5,00	63	63,00	28	28,00	4	4,00
14	Звенигород городской округ	102	7	6,86	49	48,04	42	41,18	4	3,92
15	Ивантеевка городской округ	158	9	5,70	58	36,71	73	46,20	18	11,39
16	Истринский муниципальный район	449	16	3,56	173	38,53	200	44,54	60	13,36
17	Каширский муниципальный район	226	18	7,96	86	38,05	93	41,15	29	12,83
19	Клинский муниципальный район	399	21	5,26	200	50,13	159	39,85	19	4,76
20	Коломна городской округ	388	22	5,67	200	51,55	145	37,37	21	5,41
21	Коломенский муниципальный район	146	4	2,74	67	45,89	51	34,93	24	16,44
22	Королев городской округ	468	4	0,85	168	35,90	243	51,92	53	11,32
23	Котельники городской округ	73	6	8,22	50	68,49	16	21,92	1	1,37
24	Красноармейск городской округ	94	3	3,19	35	37,23	48	51,06	8	8,51
25	Красногорский муниципальный район	386	22	5,70	211	54,66	138	35,75	15	3,89
26	Краснознаменск городской округ	74	2	2,70	36	48,65	31	41,89	5	6,76
27	Ленинский муниципальный район	318	12	3,77	157	49,37	138	43,40	11	3,46
28	Лобня городской округ	238	14	5,88	129	54,20	86	36,13	9	3,78
29	Лосино-Петровский городской округ	121	3	2,48	47	38,84	51	42,15	20	16,53
30	Лотошинский муниципальный район	68	0	0,00	12	17,65	37	54,41	19	27,94
31	Луховицкий муниципальный район	200	4	2,00	58	29,00	105	52,50	33	16,50

Код МОУО	Наименование МОУО	Количество участников	Получившие "2"		Получившие "3"		Получившие "4"		Получившие "5"	
			Кол-во	%	Кол-во	%	Кол-во	%	Кол-во	%
32	Лыткарино городской округ	113	6	5,31	63	55,75	39	34,51	5	4,42
33	Люберецкий муниципальный район	587	47	8,01	348	59,28	173	29,47	19	3,24
34	Можайский муниципальный район	262	2	0,76	92	35,11	116	44,27	52	19,85
35	Мытищинский муниципальный район	557	18	3,23	197	35,37	288	51,71	54	9,69
36	Наро-Фоминский муниципальный район	538	32	5,95	262	48,70	225	41,82	19	3,53
37	Ногинский муниципальный район	676	14	2,07	315	46,60	294	43,49	53	7,84
38	Одинцовский муниципальный район	700	91	13,00	436	62,29	159	22,71	14	2,00
39	Озерский муниципальный район	94	0	0,00	7	7,45	62	65,96	25	26,60
40	Орехово-Зуево городской округ	387	1	0,26	133	34,37	212	54,78	41	10,59
41	Орехово-Зуевский муниципальный район	447	0	0,00	119	26,62	215	48,10	113	25,28
42	Павлово-Посадский муниципальный район	239	3	1,26	57	23,85	140	58,58	39	16,32
43	Подольск городской округ	895	17	1,90	347	38,77	432	48,27	99	11,06
45	Протвино городской округ	44	1	2,27	26	59,09	13	29,55	4	9,09
46	Пушкинский муниципальный район	501	24	4,79	190	37,92	229	45,71	58	11,58
47	Пушино городской округ	52	3	5,77	18	34,62	25	48,08	6	11,54
48	Раменский муниципальный район	742	72	9,70	469	63,21	174	23,45	27	3,64
49	Реутов городской округ	125	0	0,00	27	21,60	84	67,20	14	11,20
50	Рошаль городской округ	50	0	0,00	28	56,00	19	38,00	3	6,00
51	Рузский муниципальный район	253	5	1,98	60	23,72	149	58,89	39	15,42
52	Сергиево-Посадский муниципальный район	798	4	0,50	297	37,22	400	50,13	97	12,16
53	Серебряно-Прудский муниципальный район	95	0	0,00	30	31,58	53	55,79	12	12,63
54	Серпухов городской округ	378	13	3,44	192	50,79	154	40,74	19	5,03
55	Серпуховский муниципальный район	96	3	3,13	54	56,25	37	38,54	2	2,08
56	Солнечногорский муниципальный район	270	1	0,37	117	43,33	121	44,81	31	11,48
57	Ступинский муниципальный район	320	1	0,31	83	25,94	209	65,31	27	8,44
58	Талдомский муниципальный район	141	14	9,93	56	39,72	55	39,01	16	11,35
60	Фрязино городской округ	154	16	10,39	95	61,69	41	26,62	2	1,30
61	Химки городской округ	453	13	2,87	183	40,40	205	45,25	52	11,48
62	Черноголовка городской округ	63	5	7,94	39	61,90	13	20,63	6	9,52
63	Чеховский муниципальный район	336	11	3,27	121	36,01	154	45,83	50	14,88
64	Шатурский муниципальный район	232	12	5,17	142	61,21	67	28,88	11	4,74
65	Городской округ Шаховская	98	1	1,02	63	64,29	28	28,57	6	6,12
66	Щелковский муниципальный район	515	16	3,11	206	40,00	242	46,99	51	9,90
68	Электрогорск городской округ	71	0	0,00	16	22,54	48	67,61	7	9,86
69	Электросталь городской округ	461	0	0,00	171	37,09	240	52,06	50	10,85
71	Власиха ЗАТО городской округ	37	1	2,70	17	45,95	19	51,35	0	0,00
72	Восход ЗАТО городской округ	13	4	30,77	5	38,46	2	15,38	2	15,38
73	Звёздный городок ЗАТО городской округ	13	0	0,00	3	23,08	9	69,23	1	7,69
74	Молодёжный ЗАТО городской округ	4	1	25,00	1	25,00	2	50,00	0	0,00
	Итого	19485	743	3,81	8423	43,23	8497	43,61	1822	9,35

2.9. РЕЗУЛЬТАТЫ УЧАСТНИКОВ ГОСУДАРСТВЕННОЙ ИТОГОВОЙ АТТЕСТАЦИИ ВЫПУСКНИКОВ, ОСВОИВШИХ ПРОГРАММЫ ОСНОВНОГО ОБЩЕГО ОБРАЗОВАНИЯ, НА ТЕРРИТОРИИ МОСКОВСКОЙ ОБЛАСТИ. МИНИМАЛЬНЫЙ, СРЕДНИЙ, МАКСИМАЛЬНЫЙ БАЛЛ ПО МУНИЦИПАЛЬНЫМ ОБРАЗОВАНИЯМ В 2016 ГОДУ

Код МОУО	Наименование МОУО	Математика											
		Алгебра				Геометрия				Общий балл			
		Количество участников	Мин.	Ср.	Макс.	Количество участников	Мин.	Ср.	Макс.	Количество участников	Мин.	Ср.	Макс.
1	Балашиха городской округ	3492	3	12,20	20	3492	0	5,11	12	3492	4	17,50	32
2	Бронницы городской округ	252	4	13,08	20	252	2	5,54	12	252	8	18,68	32
3	Волоколамский муниципальный район	408	1	11,28	20	408	0	4,76	12	408	8	16,25	32
4	Воскресенский муниципальный район	1256	5	13,13	20	1256	1	5,76	12	1256	8	18,91	32
5	Дзержинский городской округ	377	2	11,40	20	377	0	4,50	12	377	8	16,03	32
6	Дмитровский муниципальный район	1354	4	12,72	20	1354	2	5,39	11	1354	8	18,16	30
7	Долгопрудный городской округ	860	4	12,89	20	860	1	5,44	12	860	5	18,41	32
8	Домодедово городской округ	1468	0	11,89	20	1468	0	5,05	12	1468	8	17,10	32
9	Дубна городской округ	473	6	13,08	20	473	1	5,62	12	473	9	18,75	32
10	Егорьевский муниципальный район	760	5	12,31	20	760	0	5,33	12	760	8	17,70	30
12	Жуковский городской округ	867	4	13,26	20	867	0	5,64	12	867	8	19,01	32
13	Зарайский муниципальный район	257	2	10,32	20	257	0	4,01	10	257	3	15,70	30
14	Звенигород городской округ	221	2	11,65	19	221	0	4,82	12	221	8	17,05	28
15	Ивантеевка городской округ	596	2	10,88	20	596	0	4,49	12	596	8	15,69	32

Код МОУО	Наименование МОУО	Математика											
		Алгебра				Геометрия				Общий балл			
		Количество участников	Мин.	Ср.	Макс.	Количество участников	Мин.	Ср.	Макс.	Количество участников	Мин.	Ср.	Макс.
16	Истринский муниципальный район	1271	2	12,17	20	1271	0	5,26	12	1271	8	17,52	32
17	Каширский муниципальный район	585	4	12,21	20	585	1	5,09	12	585	8	17,48	32
19	Клинский муниципальный район	1119	3	11,29	20	1119	0	4,78	12	1119	8	16,17	32
20	Коломна городской округ	1158	3	12,51	20	1158	1	5,13	12	1158	7	17,85	31
21	Коломенский муниципальный район	315	4	12,28	20	315	0	5,00	10	315	9	17,62	30
22	Королев городской округ	1773	2	12,68	20	1773	0	5,41	12	1773	7	18,20	32
23	Котельники городской округ	219	4	10,06	20	219	1	4,40	9	219	7	14,86	28
24	Красноармейск городской округ	259	5	12,02	20	259	0	5,08	10	259	8	17,22	30
25	Красногорский муниципальный район	1873	0	11,84	20	1873	0	4,99	12	1873	3	17,19	32
26	Краснознаменск городской округ	383	4	13,46	20	383	0	5,45	12	383	9	19,19	32
27	Ленинский муниципальный район	987	1	11,46	20	987	0	4,69	10	987	2	16,57	30
28	Лобня городской округ	771	2	11,46	20	771	0	4,77	12	771	8	16,67	32
29	Лосино-Петровский городской округ	265	6	12,41	20	265	1	5,31	12	265	9	17,85	32
30	Лотошинский муниципальный район	142	5	12,94	20	142	0	5,58	10	142	10	18,70	28
31	Луховицкий муниципальный район	528	5	12,94	20	528	0	5,52	12	528	8	18,62	32
32	Лыткарино городской округ	417	0	11,46	20	417	0	4,78	10	417	8	16,96	30
33	Люберецкий муниципальный район	2210	1	11,98	20	2210	0	5,08	12	2210	8	17,19	32
34	Можайский муниципальный район	595	3	12,06	20	595	1	5,26	10	595	8	17,42	30
35	Мытищинский муниципальный район	2022	0	12,17	20	2022	0	5,14	12	2022	4	17,49	32
36	Наро-Фоминский муниципальный район	1264	1	11,56	20	1264	0	4,78	12	1264	5	16,93	32
37	Ногинский муниципальный район	1741	3	11,95	20	1741	1	5,10	12	1741	8	17,17	32
38	Одинцовский муниципальный район	2849	0	12,12	20	2849	0	5,08	12	2849	3	17,38	32
39	Озерский муниципальный район	312	6	13,05	20	312	1	5,51	12	312	9	18,65	30
40	Орехово-Зуево городской округ	946	4	12,25	20	946	0	5,25	12	946	8	17,61	31
41	Орехово-Зуевский муниципальный район	887	4	12,00	20	887	1	5,01	12	887	8	17,05	32
42	Павлово-Посадский муниципальный район	701	4	12,91	20	701	1	5,78	10	701	8	18,80	30
43	Подольск городской округ	3153	2	12,09	20	3153	0	5,06	12	3153	8	17,27	32
45	Протвино городской округ	255	2	13,25	20	255	0	5,48	12	255	3	19,08	31
46	Пушкинский муниципальный район	1456	0	12,06	20	1456	0	5,17	12	1456	0	17,35	32
47	Пушино городской округ	148	4	13,00	20	148	3	5,50	11	148	10	18,57	30
48	Раменский муниципальный район	2067	1	11,92	20	2067	0	5,00	12	2067	8	17,27	32
49	Реутов городской округ	608	4	12,42	20	608	0	5,38	10	608	8	17,84	30
50	Росаль городской округ	141	3	11,67	19	141	0	4,81	8	141	7	16,94	27
51	Рузский муниципальный район	594	2	13,20	20	594	1	5,47	10	594	9	18,74	30
52	Сергиево-Посадский муниципальный район	1991	4	12,52	20	1991	0	5,37	12	1991	8	17,96	32
53	Серебряно-Прудский муниципальный район	189	3	11,85	20	189	0	4,75	10	189	8	16,87	30
54	Серпухов городской округ	1077	5	12,20	20	1077	1	5,16	12	1077	8	17,42	32
55	Серпуховский муниципальный район	255	5	12,42	19	255	1	5,37	10	255	8	17,95	28
56	Солнечногорский муниципальный район	1035	5	10,85	20	1035	2	4,62	10	1035	8	15,52	30
57	Ступинский муниципальный район	956	5	12,31	20	956	1	5,02	12	956	8	17,34	32
58	Талдомский муниципальный район	330	4	10,90	19	330	1	4,63	10	330	8	15,62	28
60	Фрязино городской округ	481	1	11,81	20	481	0	4,95	12	481	8	16,86	32
61	Химки городской округ	1896	2	12,53	20	1896	0	5,30	12	1896	8	18,03	32
62	Черноголовка городской округ	175	3	13,11	20	175	1	5,48	12	175	8	19,15	31
63	Чеховский муниципальный район	1134	2	12,36	20	1134	0	5,33	10	1134	8	17,82	30
64	Шатурский муниципальный район	532	1	11,70	20	532	0	4,80	10	532	8	16,74	30
65	Городской округ Шаховская	212	4	10,15	20	212	1	4,44	9	212	8	14,83	29
66	Щелковский муниципальный район	1741	3	12,46	20	1741	0	5,36	12	1741	5	17,96	32
68	Электрогорск городской округ	204	1	12,39	20	204	0	5,38	10	204	1	17,77	30
69	Электросталь городской округ	1249	4	12,34	20	1249	2	5,17	10	1249	8	17,55	30
71	Власиха ЗАТО городской округ	227	5	12,03	20	227	1	4,65	10	227	8	17,00	30
72	Восход ЗАТО городской округ	34	7	14,18	20	34	2	5,38	8	34	10	19,56	28
73	Звёздный городок ЗАТО городской округ	51	5	13,25	19	51	2	5,40	10	51	11	18,86	27
74	Молодёжный ЗАТО городской округ	23	7	12,46	20	23	2	4,77	9	23	10	17,91	26

Код МОУО	Наименование МОУО	Русский язык				Физика				Химия			
		Количество участников	Мин.	Ср.	Макс.	Количество участников	Мин.	Ср.	Макс.	Количество участников	Мин.	Ср.	Макс.
1	Балашиха городской округ	3491	11	32,98	39	581	7	23,75	39	369	2	26,28	38
2	Бронницы городской округ	252	17	33,52	39	37	13	23,49	40	38	19	30,89	38
3	Волоколамский муниципальный район	408	16	32,03	39	45	7	19,47	36	59	8	20,98	36
4	Воскресенский муниципальный район	1256	17	34,08	39	101	11	25,08	39	90	10	27,46	37
5	Дзержинский городской округ	377	16	32,82	39	69	14	25,68	39	59	10	28,81	38
6	Дмитровский муниципальный район	1354	15	33,86	39	179	12	24,82	38	125	4	25,15	38
7	Долгопрудный городской округ	860	12	33,43	39	136	9	26,24	40	130	1	25,84	38
8	Домодедово городской округ	1469	15	33,03	39	220	8	21,27	37	107	3	24,43	38
9	Дубна городской округ	473	15	33,14	39	50	9	23,32	40	55	8	24,87	36
10	Егорьевский муниципальный район	760	15	33,37	39	106	8	21,91	37	66	3	23,09	38
12	Жуковский городской округ	867	15	33,28	39	145	6	25,58	39	133	10	27,90	38
13	Зарайский муниципальный район	257	12	29,98	39	30	5	19,90	37	30	12	26,27	38
14	Звенигород городской округ	221	16	31,75	39	17	13	20,41	32	30	3	17,67	33
15	Ивантеевка городской округ	596	16	31,73	39	76	7	21,33	37	48	4	25,31	37
16	Истринский муниципальный район	1270	16	33,44	39	120	14	25,03	37	121	5	25,65	38
17	Каширский муниципальный район	585	17	32,65	39	50	6	22,42	39	54	10	26,17	37
19	Клинский муниципальный район	1119	15	32,96	39	71	7	21,48	35	119	4	21,51	36
20	Коломна городской округ	1158	16	33,34	39	185	8	23,98	40	166	7	28,27	38
21	Коломенский муниципальный район	315	17	33,08	39	31	9	19,06	35	39	6	20,15	35
22	Королев городской округ	1774	15	32,99	39	342	8	27,43	40	207	3	26,43	38
23	Котельники городской округ	219	15	31,33	39	12	3	16,42	31	7	14	22,43	34
24	Красноармейск городской округ	259	15	31,95	39	47	7	17,91	38	30	12	25,53	37
25	Красногарский муниципальный район	1873	12	32,37	39	299	6	21,48	40	178	7	26,58	38
26	Краснознаменск городской округ	383	18	34,10	39	136	12	25,04	40	56	8	30,21	38
27	Ленинский муниципальный район	987	11	31,70	39	101	7	21,29	36	142	5	22,45	37
28	Лобня городской округ	771	15	31,81	39	109	4	20,97	38	97	7	23,15	37
29	Лосино-Петровский городской округ	265	17	32,94	39	40	13	22,63	37	45	9	27,13	38
30	Лотошинский муниципальный район	142	20	34,82	39	6	22	27,00	30	11	19	26,91	34
31	Луховицкий муниципальный район	528	15	32,91	39	124	8	22,73	36	60	8	25,92	37
32	Лыткарино городской округ	417	15	31,01	39	43	7	21,44	34	55	5	24,18	38
33	Люберецкий муниципальный район	2210	15	32,89	39	230	7	21,08	37	311	3	24,17	38
34	Можайский муниципальный район	595	16	32,46	39	89	15	25,48	38	57	14	29,74	38
35	Мытищинский муниципальный район	2023	10	32,88	39	358	3	23,37	40	191	4	25,57	38
36	Наро-Фоминский муниципальный район	1264	4	31,29	39	106	6	22,22	39	147	4	25,17	38
37	Ногинский муниципальный район	1741	10	32,41	39	160	7	20,15	37	174	6	23,72	37
38	Одинцовский муниципальный район	2849	7	32,87	39	370	5	20,58	39	247	5	23,35	38
39	Озерский муниципальный район	312	15	33,24	39	33	25	32,97	39	24	16	28,38	38
40	Орехово-Зуево городской округ	946	16	33,92	39	94	11	27,06	38	89	12	27,71	38
41	Орехово-Зуевский муниципальный район	887	18	33,13	39	4	28	29,75	33	10	7	23,30	37
42	Павлово-Посадский муниципальный район	700	15	32,70	39	96	14	24,93	39	78	5	19,74	38
43	Подольск городской округ	3153	15	33,25	39	430	7	22,53	40	342	7	25,95	38
45	Протвино городской округ	255	12	33,38	39	56	11	24,41	40	46	10	28,96	37
46	Пушкинский муниципальный район	1455	2	32,94	39	136	6	21,26	40	98	6	25,84	38
47	Пушино городской округ	148	15	33,15	39	18	15	23,33	39	33	4	21,42	38
48	Раменский муниципальный район	2067	15	32,69	39	229	5	22,62	39	211	3	23,67	38
49	Реутов городской округ	608	15	32,79	39	70	15	25,94	39	57	9	25,47	38
50	Рошаль городской округ	141	17	33,31	39	21	12	20,33	27	14	19	31,14	38
51	Рузский муниципальный район	594	15	33,04	39	53	12	24,23	37	57	9	25,56	38
52	Сергиево-Посадский муниципальный район	1991	15	33,12	39	196	10	24,49	39	200	7	25,76	38
53	Серебряно-Прудский муниципальный район	189	15	30,96	39	22	16	26,82	39	7	12	22,57	31
54	Серпухов городской округ	1077	15	32,92	39	113	15	25,73	39	89	8	28,29	38
55	Серпуховский муниципальный район	255	18	33,29	39	32	9	18,66	33	24	13	26,83	38
56	Солнечногорский муниципальный район	1035	15	31,69	39	59	10	23,61	39	55	9	25,95	37
57	Ступинский муниципальный район	956	15	32,86	39	167	9	23,31	38	97	6	23,96	38
58	Талдомский муниципальный район	330	15	31,42	39	68	10	21,60	30	37	7	26,30	38
60	Фрязино городской округ	481	15	32,23	39	124	5	22,47	40	58	5	26,69	38
61	Химки городской округ	1897	17	33,41	39	402	3	23,30	40	251	4	29,54	38
62	Черноголовка городской округ	175	18	33,46	39	32	15	26,97	39	42	9	27,74	38
63	Чеховский муниципальный район	1134	15	33,10	39	141	9	23,42	39	95	4	25,20	38
64	Шатурский муниципальный район	532	15	32,60	39	52	11	20,77	35	48	10	24,48	38
65	Городской округ Шаховская	212	18	31,14	39	16	14	21,00	36	22	12	24,77	38
66	Щелковский муниципальный район	1741	16	33,13	39	230	4	22,13	39	176	4	23,62	38
68	Электрогорск городской округ	204	8	33,60	39	20	21	27,75	40	29	12	27,72	38

Код МОУО	Наименование МОУО	Русский язык				Физика				Химия			
		Количество участников	Мин.	Ср.	Макс.	Количество участников	Мин.	Ср.	Макс.	Количество участников	Мин.	Ср.	Макс.
69	Электросталь городской округ	1249	17	33,91	39	144	11	23,97	36	87	11	26,97	38
71	Власиха ЗАТО городской округ	227	15	32,44	39	54	12	22,93	39	26	6	24,88	36
72	Восход ЗАТО городской округ	34	26	35,71	39	7	20	26,43	34	3	17	19,33	21
73	Звёздный городок ЗАТО городской округ	51	21	33,10	39	5	8	18,20	31	2	33	34,50	36
74	Молодёжный ЗАТО городской округ	23	24	32,26	39	8	10	22,63	33	7	24	31,00	35

Код МОУО	Наименование МОУО	ИКТ				Биология				История			
		Количество участников	Мин.	Ср.	Макс.	Количество участников	Мин.	Ср.	Макс.	Количество участников	Мин.	Ср.	Макс.
1	Балашиха городской округ	733	0	13,31	22	1046	6	25,76	45	283	4	22,04	40
2	Бронницы городской округ	71	1	15,62	22	70	16	30,43	41	30	16	25,57	36
3	Волоколамский муниципальный район	26	5	14,62	22	206	7	22,04	43	31	4	15,68	33
4	Воскресенский муниципальный район	47	3	13,87	22	468	9	29,34	43	50	3	18,66	39
5	Дзержинский городской округ	58	0	14,45	22	150	13	25,15	43	14	16	22,86	36
6	Дмитровский муниципальный район	221	2	14,06	22	532	6	28,71	43	48	11	26,71	42
7	Долгопрудный городской округ	245	1	14,64	22	180	8	25,81	44	96	4	19,34	38
8	Домодедово городской округ	190	1	13,86	22	347	6	26,24	42	98	4	18,78	40
9	Дубна городской округ	166	0	15,76	22	153	16	30,03	45	15	12	26,07	42
10	Егорьевский муниципальный район	71	1	12,03	22	295	4	22,85	41	37	8	24,19	41
12	Жуковский городской округ	208	1	15,26	22	220	4	24,68	42	51	4	25,80	39
13	Зарайский муниципальный район	66	3	11,27	21	100	6	22,80	41	23	9	18,35	32
14	Звенигород городской округ	26	5	13,58	21	102	7	23,94	40	29	7	20,21	35
15	Ивантеевка городской округ	74	4	13,66	22	158	8	26,53	43	53	3	18,57	38
16	Истринский муниципальный район	148	2	13,80	22	449	6	26,96	44	159	5	23,55	43
17	Каширский муниципальный район	94	2	14,52	22	226	4	25,95	43	15	18	27,40	39
19	Клинский муниципальный район	90	2	13,14	21	399	6	24,54	45	120	3	20,24	42
20	Коломна городской округ	284	4	16,09	22	388	5	24,01	42	59	4	15,31	33
21	Коломенский муниципальный район	38	3	12,87	21	146	9	26,40	42	15	13	22,27	35
22	Королев городской округ	327	0	14,87	22	468	8	27,81	44	119	5	22,16	43
23	Котельники городской округ	30	2	9,70	17	73	10	20,78	40	33	7	16,67	31
24	Красноармейск городской округ	21	3	14,33	21	94	7	26,66	41	6	10	17,50	28
25	Красногорский муниципальный район	336	1	13,44	22	386	4	23,60	43	141	3	16,71	41
26	Краснознаменск городской округ	15	8	17,33	22	74	9	25,91	45	51	10	22,47	40
27	Ленинский муниципальный район	141	1	13,90	22	318	6	24,51	43	96	3	21,84	38
28	Лобня городской округ	129	2	14,67	22	238	7	23,74	43	49	5	17,53	38
29	Лосино-Петровский городской округ	26	4	10,15	21	121	6	27,74	43	19	6	19,21	36
30	Лотошинский муниципальный район	17	15	18,71	22	68	14	32,62	43	7	14	18,71	23
31	Луховицкий муниципальный район	61	1	12,52	21	200	9	28,99	44	30	4	19,57	39
32	Лыткарино городской округ	123	4	13,97	22	113	5	23,42	44	14	11	27,50	38
33	Люберецкий муниципальный район	286	0	12,44	22	587	5	22,61	46	196	4	19,28	43
34	Можайский муниципальный район	31	0	11,35	20	262	7	29,19	44	37	16	27,62	39
35	Мытищинский муниципальный район	247	1	14,24	22	557	8	27,16	43	151	5	22,75	44
36	Наро-Фоминский муниципальный район	216	2	12,59	22	538	3	24,08	43	74	4	20,35	40
37	Ногинский муниципальный район	277	1	12,51	22	676	6	25,98	44	123	7	22,30	39
38	Одинцовский муниципальный район	556	0	13,06	22	700	3	20,64	44	222	2	16,90	42
39	Озерский муниципальный район	77	4	14,65	21	94	22	32,84	44	75	10	31,31	42
40	Орехово-Зуево городской округ	156	2	13,40	22	387	8	28,33	44	112	10	24,03	42
41	Орехово-Зуевский муниципальный район	1	15	15,00	15	447	14	30,81	44	107	13	27,50	42
42	Павлово-Посадский муниципальный район	103	1	11,91	21	239	7	29,85	44	74	7	27,00	40
43	Подольск городской округ	485	0	14,08	22	895	8	27,64	45	294	3	23,44	40
45	Протвино городской округ	107	1	16,26	22	44	11	23,68	41	4	26	30,75	38
46	Пушкинский муниципальный район	152	3	14,91	22	501	4	26,42	44	144	4	22,20	40
47	Пушино городской округ	29	7	12,45	22	52	11	27,60	41	26	8	23,58	41
48	Раменский муниципальный район	443	1	13,12	22	742	3	21,76	44	91	5	18,52	39
49	Реутов городской округ	208	3	12,70	22	125	16	29,74	42	17	6	21,59	41
50	Рошаль городской округ	12	6	15,75	21	50	16	25,04	39	2	19	19,00	19
51	Рузский муниципальный район	67	4	14,46	22	253	6	29,86	44	45	6	24,00	40

Код МОУО	Наименование МОУО	ИКТ				Биология				История			
		Количество участников	Мин.	Ср.	Макс.	Количество участников	Мин.	Ср.	Макс.	Количество участников	Мин.	Ср.	Макс.
52	Сергиево-Посадский муниципальный район	354	5	15,21	22	798	5	28,17	45	197	3	21,11	42
53	Серебряно-Прудский муниципальный район	2	15	16,00	17	95	14	28,68	42	21	12	26,95	39
54	Серпухов городской округ	130	0	12,17	22	378	7	25,25	43	96	6	20,72	42
55	Серпуховский муниципальный район	24	3	11,75	19	96	9	24,07	39	43	5	18,67	39
56	Солнечногорский муниципальный район	120	1	13,66	22	270	10	27,76	46	83	11	21,07	41
57	Ступинский муниципальный район	93	1	14,88	22	320	8	29,10	43	48	13	22,83	40
58	Талдомский муниципальный район	19	5	14,32	21	141	5	25,36	45	40	4	22,43	43
60	Фрязино городской округ	181	3	14,85	22	154	5	21,50	39	13	6	19,46	44
61	Химки городской округ	412	1	14,10	22	453	6	27,10	44	145	3	20,68	43
62	Черноголовка городской округ	26	11	18,04	22	63	10	23,22	43	10	9	21,90	35
63	Чеховский муниципальный район	330	2	14,68	22	336	3	27,53	43	80	6	24,61	40
64	Шатурский муниципальный район	83	4	15,01	22	232	0	23,14	43	44	3	22,48	38
65	Городской округ Шаховская	38	2	9,68	19	98	12	23,81	40	32	13	17,56	29
66	Щелковский муниципальный район	233	2	14,48	22	515	4	26,86	45	135	6	21,50	42
68	Электрогорск городской округ	98	2	13,56	22	71	18	29,85	44	9	17	32,56	42
69	Электросталь городской округ	338	5	16,47	22	461	15	27,88	44	39	15	24,79	41
71	Власиха ЗАТО городской округ	50	5	15,66	22	37	9	25,30	35	15	8	21,67	37
72	Восход ЗАТО городской округ	2	6	7,50	9	13	6	20,31	41	0	0	0,00	0
73	Звёздный городок ЗАТО городской округ	17	8	14,24	22	13	23	30,00	40	3	18	20,67	23
74	Молодёжный ЗАТО городской округ	2	14	15,50	17	4	11	25,50	35	0	0	0,00	0

Код МОУО	Наименование МОУО	География				Английский язык				Немецкий язык			
		Количество участников	Мин.	Ср.	Макс.	Количество участников	Мин.	Ср.	Макс.	Количество участников	Мин.	Ср.	Макс.
1	Балашиха городской округ	681	3	19,76	32	534	11	54,47	70	5	15	42,00	57
2	Бронницы городской округ	78	10	21,77	29	22	24	56,00	66	0	0	0,00	0
3	Волоколамский муниципальный район	137	3	18,20	32	16	34	52,88	68	0	0	0,00	0
4	Воскресенский муниципальный район	561	0	23,55	32	91	25	56,60	69	0	0	0,00	0
5	Дзержинский городской округ	110	11	20,49	32	73	31	59,16	69	0	0	0,00	0
6	Дмитровский муниципальный район	376	6	22,59	32	164	30	57,57	70	8	16	53,75	65
7	Долгопрудный городской округ	209	5	20,92	32	165	9	55,79	70	3	50	52,00	54
8	Домодедово городской округ	560	2	20,54	31	135	26	55,84	70	9	28	52,89	63
9	Дубна городской округ	121	6	21,80	32	103	28	54,80	68	0	0	0,00	0
10	Егорьевский муниципальный район	285	4	16,65	31	66	30	54,64	70	0	0	0,00	0
12	Жуковский городской округ	204	4	19,91	32	170	20	59,26	70	0	0	0,00	0
13	Зарайский муниципальный район	87	5	14,69	30	8	19	40,63	64	0	0	0,00	0
14	Звенигород городской округ	55	2	23,22	32	24	24	54,17	70	0	0	0,00	0
15	Ивантеевка городской округ	245	4	18,87	31	59	21	53,86	69	0	0	0,00	0
16	Истринский муниципальный район	380	5	23,55	32	186	21	56,22	69	11	24	45,91	61
17	Каширский муниципальный район	207	4	18,54	31	37	34	55,08	70	0	0	0,00	0
19	Клинский муниципальный район	528	1	21,63	32	100	19	54,78	70	4	38	50,25	57
20	Коломна городской округ	203	4	18,62	32	75	15	56,21	70	0	0	0,00	0
21	Коломенский муниципальный район	83	1	20,86	32	12	45	58,50	67	0	0	0,00	0
22	Королев городской округ	469	2	20,86	32	368	14	57,66	70	3	45	51,00	56
23	Котельники городской округ	74	1	15,51	31	28	35	52,68	68	0	0	0,00	0
24	Красноармейск городской округ	55	4	17,78	30	39	16	49,41	68	2	48	57,00	66
25	Красногорский муниципальный район	620	2	19,25	32	351	6	53,77	69	5	49	55,00	68
26	Краснознаменск городской округ	75	6	20,81	32	59	40	61,63	70	0	0	0,00	0
27	Ленинский муниципальный район	262	4	18,09	32	172	15	52,28	70	6	46	55,33	67
28	Лобня городской округ	300	4	19,69	32	87	4	48,68	67	0	0	0,00	0
29	Лосино-Петровский городской округ	34	5	17,47	31	62	20	54,16	69	0	0	0,00	0
30	Лотошинский муниципальный район	52	19	25,29	31	9	40	54,11	68	0	0	0,00	0
31	Луховицкий муниципальный район	117	8	20,76	31	28	20	50,71	69	0	0	0,00	0
32	Лыткарино городской округ	160	2	18,73	32	52	15	55,42	68	3	48	53,00	56
33	Люберецкий муниципальный район	766	1	17,23	32	275	10	52,23	70	2	45	47,00	49
34	Можайский муниципальный район	220	8	22,50	32	39	21	51,23	67	0	0	0,00	0
35	Мытищинский муниципальный район	649	4	20,43	32	299	9	55,60	70	0	0	0,00	0

Код МОУО	Наименование МОУО	География				Английский язык				Немецкий язык			
		Количество участников	Мин.	Ср.	Макс.	Количество участников	Мин.	Ср.	Макс.	Количество участников	Мин.	Ср.	Макс.
36	Наро-Фоминский муниципальный район	272	2	18,17	32	174	17	53,37	70	0	0	0,00	0
37	Ногинский муниципальный район	534	4	19,66	32	196	13	54,23	70	1	28	28,00	28
38	Одинцовский муниципальный район	683	3	17,50	32	609	11	56,51	70	4	47	54,75	60
39	Озерский муниципальный район	46	10	21,85	30	13	48	58,08	69	0	0	0,00	0
40	Орехово-Зуево городской округ	160	3	19,54	31	109	29	58,53	70	5	31	50,40	60
41	Орехово-Зуевский муниципальный район	404	5	22,71	32	10	52	61,40	69	0	0	0,00	0
42	Павлово-Посадский муниципальный район	161	4	22,60	32	91	6	47,74	68	1	26	26,00	26
43	Подольск городской округ	968	2	20,38	32	405	10	54,47	70	6	37	40,67	53
45	Протвино городской округ	40	9	21,00	31	43	35	60,37	70	0	0	0,00	0
46	Пушкинский муниципальный район	459	5	21,59	32	142	20	54,26	69	1	32	32,00	32
47	Пушино городской округ	18	5	17,89	31	17	20	56,76	70	0	0	0,00	0
48	Раменский муниципальный район	596	0	17,94	31	240	15	54,83	69	2	46	50,00	54
49	Реутов городской округ	143	9	22,72	32	132	14	56,45	69	0	0	0,00	0
50	Росаль городской округ	59	9	20,68	32	2	59	60,00	61	0	0	0,00	0
51	Рузский муниципальный район	239	4	21,68	32	9	18	49,56	70	0	0	0,00	0
52	Сергиево-Посадский муниципальный район	454	6	21,72	32	241	11	56,56	70	0	0	0,00	0
53	Серебряно-Прудский муниципальный район	68	13	20,34	31	7	52	64,57	69	0	0	0,00	0
54	Серпухов городской округ	361	3	18,55	31	123	26	53,94	70	0	0	0,00	0
55	Серпуховский муниципальный район	75	3	23,53	32	12	33	50,00	67	0	0	0,00	0
56	Солнечногорский муниципальный район	570	9	20,15	32	54	35	56,85	69	0	0	0,00	0
57	Ступинский муниципальный район	318	12	21,90	32	58	34	55,76	69	0	0	0,00	0
58	Талдомский муниципальный район	102	3	20,88	31	18	30	51,28	67	0	0	0,00	0
60	Фрязино городской округ	94	2	15,02	31	62	13	52,29	70	0	0	0,00	0
61	Химки городской округ	365	2	20,17	32	315	6	54,20	70	4	43	47,75	59
62	Черноголовка городской округ	57	3	21,72	32	30	28	57,83	68	0	0	0,00	0
63	Чеховский муниципальный район	319	2	23,02	32	85	24	54,39	69	0	0	0,00	0
64	Шатурский муниципальный район	192	3	16,19	30	43	44	60,58	69	0	0	0,00	0
65	Городской округ Шаховская	71	15	22,34	30	9	20	46,33	66	0	0	0,00	0
66	Щелковский муниципальный район	523	2	20,49	32	195	16	53,88	69	12	34	53,58	69
68	Электрогорск городской округ	50	15	24,58	30	6	22	51,17	66	0	0	0,00	0
69	Электросталь городской округ	349	13	22,98	32	124	30	59,73	70	0	0	0,00	0
71	Власиха ЗАТО городской округ	87	2	21,74	32	45	20	55,09	69	0	0	0,00	0
72	Восход ЗАТО городской округ	16	16	23,31	30	6	34	53,17	63	0	0	0,00	0
73	Звёздный городок ЗАТО городской округ	4	13	17,75	22	26	41	57,73	69	0	0	0,00	0
74	Молодёжный ЗАТО городской округ	4	5	12,50	23	1	43	43,00	43	0	0	0,00	0

Код МОУО	Наименование МОУО	Французский язык				Обществознание			
		Количество участников	Мин.	Ср.	Макс.	Количество участников	Мин.	Ср.	Макс.
1	Балашиха городской округ	0	0	0	0	2512	5	25,37	39
2	Бронницы городской округ	0	0	0,00	0	145	10	26,24	38
3	Волоколамский муниципальный район	0	0	0,00	0	274	7	23,67	36
4	Воскресенский муниципальный район	0	0	0,00	0	1072	7	27,84	39
5	Дзержинский городской округ	0	0	0,00	0	206	3	26,05	39
6	Дмитровский муниципальный район	0	0	0,00	0	980	5	26,43	38
7	Долгопрудный городской округ	1	60	60,00	60	499	6	26,97	39
8	Домодедово городской округ	2	49	54,50	60	1199	7	25,54	39
9	Дубна городской округ	0	0	0,00	0	265	7	25,25	37
10	Егорьевский муниципальный район	2	52	53,00	54	551	7	24,71	39
12	Жуковский городской округ	11	43	56,00	65	528	6	26,37	39
13	Зарайский муниципальный район	0	0	0,00	0	156	7	25,04	38
14	Звенигород городской округ	0	0	0,00	0	132	3	25,75	38
15	Ивантеевка городской округ	1	62	62,00	62	419	5	25,09	37
16	Истринский муниципальный район	0	0	0,00	0	908	6	27,28	39
17	Каширский муниципальный район	1	52	52,00	52	475	5	23,24	37
19	Клинский муниципальный район	8	27	43,88	56	744	4	25,34	39
20	Коломна городской округ	0	0	0,00	0	907	6	25,26	38
21	Коломенский муниципальный район	0	0	0,00	0	257	11	25,40	36

Код МОУО	Наименование МОУО	Французский язык				Обществознание			
		Количество участников	Мин.	Ср.	Макс.	Количество участников	Мин.	Ср.	Макс.
22	Королев городской округ	4	27	42,75	62	1128	5	26,38	38
23	Котельники городской округ	0	0	0,00	0	163	7	23,95	38
24	Красноармейск городской округ	0	0	0,00	0	191	6	23,71	35
25	Красногорский муниципальный район	4	41	54,75	63	1316	4	25,59	39
26	Краснознаменск городской округ	0	0	0,00	0	281	11	27,74	39
27	Ленинский муниципальный район	0	0	0,00	0	686	1	24,97	37
28	Лобня городской округ	0	0	0,00	0	503	7	24,78	38
29	Лосино-Петровский городской округ	0	0	0,00	0	161	6	26,58	39
30	Лотошинский муниципальный район	0	0	0,00	0	111	8	26,39	37
31	Луховицкий муниципальный район	0	0	0,00	0	397	3	24,76	37
32	Лыткарино городской округ	4	32	42,50	51	256	4	24,86	39
33	Люберецкий муниципальный район	3	40	50,00	62	1653	2	23,48	39
34	Можайский муниципальный район	2	39	40,00	41	418	10	26,23	39
35	Мытищинский муниципальный район	1	53	53,00	53	1458	7	25,97	39
36	Наро-Фоминский муниципальный район	0	0	0,00	0	932	1	24,51	37
37	Ногинский муниципальный район	4	53	58,00	61	1239	6	24,79	38
38	Одинцовский муниципальный район	4	37	50,75	65	2170	2	24,56	39
39	Озерский муниципальный район	0	0	0,00	0	259	7	27,08	37
40	Орехово-Зуево городской округ	3	49	51,00	53	734	13	27,43	38
41	Орехово-Зуевский муниципальный район	0	0	0,00	0	751	12	27,23	39
42	Павлово-Посадский муниципальный район	2	51	56,50	62	522	3	26,20	38
43	Подольск городской округ	1	39	39,00	39	2288	6	26,48	38
45	Протвино городской округ	0	0	0,00	0	164	6	25,96	38
46	Пушкинский муниципальный район	1	29	29,00	29	1205	0	26,22	38
47	Пушино городской округ	0	0	0,00	0	98	7	23,23	39
48	Раменский муниципальный район	0	0	0,00	0	1496	1	23,90	39
49	Реутов городской округ	0	0	0,00	0	426	5	26,25	39
50	Росаль городской округ	0	0	0,00	0	116	9	25,04	38
51	Рузский муниципальный район	0	0	0,00	0	453	7	26,25	37
52	Сергиево-Посадский муниципальный район	0	0	0,00	0	1364	5	26,73	38
53	Серебряно-Прудский муниципальный район	0	0	0,00	0	153	8	26,01	38
54	Серпухов городской округ	0	0	0,00	0	799	5	25,78	39
55	Серпуховский муниципальный район	0	0	0,00	0	192	8	25,32	39
56	Солнечногорский муниципальный район	0	0	0,00	0	816	10	25,87	37
57	Ступинский муниципальный район	0	0	0,00	0	754	6	26,73	38
58	Талдомский муниципальный район	0	0	0,00	0	225	6	26,08	38
60	Фрязино городской округ	0	0	0,00	0	250	7	24,38	39
61	Химки городской округ	1	46	46,00	46	1308	1	25,42	39
62	Черноголовка городской округ	0	0	0,00	0	89	9	25,78	39
63	Чеховский муниципальный район	0	0	0,00	0	835	6	26,53	38
64	Шатурский муниципальный район	0	0	0,00	0	361	7	25,30	38
65	Городской округ Шаховская	0	0	0,00	0	135	4	23,76	38
66	Щелковский муниципальный район	12	37	52,50	67	1348	5	26,28	38
68	Электрогорск городской округ	4	37	50,50	57	116	15	27,25	37
69	Электросталь городской округ	0	0	0,00	0	855	10	26,95	39
71	Власиха ЗАТО городской округ	0	0	0,00	0	124	9	26,03	38
72	Восход ЗАТО городской округ	0	0	0,00	0	20	23	29,10	36
73	Звёздный городок ЗАТО городской округ	1	65	65,00	65	28	14	26,07	37
74	Молодёжный ЗАТО городской округ	0	0	0,00	0	9	16	24,56	34

Код МОУО	Наименование МОУО	Испанский язык				Литература			
		Количество участников	Мин.	Ср.	Макс.	Количество участников	Мин.	Ср.	Макс.
1	Балашиха городской округ	0	0	0,00	0	210	2	17,12	23
2	Бронницы городской округ	0	0	0,00	0	11	11	17,00	23
3	Волоколамский муниципальный район	0	0	0,00	0	16	8	16,44	23
4	Воскресенский муниципальный район	0	0	0,00	0	28	10	17,71	23
5	Дзержинский городской округ	0	0	0,00	0	15	10	18,73	23

Код МОУО	Наименование МОУО	Испанский язык				Литература			
		Количество участников	Мин.	Ср.	Макс.	Количество участников	Мин.	Ср.	Макс.
6	Дмитровский муниципальный район	0	0	0,00	0	54	12	18,83	23
7	Долгопрудный городской округ	0	0	0,00	0	43	7	15,21	23
8	Домодедово городской округ	0	0	0,00	0	69	2	16,71	23
9	Дубна городской округ	0	0	0,00	0	14	11	18,21	23
10	Егорьевский муниципальный район	0	0	0,00	0	37	1	15,54	23
12	Жуковский городской округ	0	0	0,00	0	62	7	17,21	23
13	Зарайский муниципальный район	0	0	0,00	0	13	10	16,08	23
14	Звенигород городской округ	0	0	0,00	0	27	5	16,11	23
15	Ивантеевка городской округ	0	0	0,00	0	33	2	15,33	22
16	Истринский муниципальный район	0	0	0,00	0	51	9	17,65	23
17	Каширский муниципальный район	0	0	0,00	0	11	0	14,73	22
19	Клинский муниципальный район	0	0	0,00	0	55	0	16,60	23
20	Коломна городской округ	0	0	0,00	0	49	9	18,45	23
21	Коломенский муниципальный район	0	0	0,00	0	9	10	18,11	23
22	Королев городской округ	0	0	0,00	0	101	4	17,22	23
23	Котельники городской округ	0	0	0,00	0	18	10	15,67	20
24	Красноармейск городской округ	0	0	0,00	0	33	5	14,42	23
25	Красногорский муниципальный район	0	0	0,00	0	102	4	17,52	23
26	Краснознаменск городской округ	0	0	0,00	0	17	9	18,35	22
27	Ленинский муниципальный район	0	0	0,00	0	48	7	17,60	23
28	Лобня городской округ	0	0	0,00	0	26	7	16,46	23
29	Лосино-Петровский городской округ	0	0	0,00	0	14	11	19,57	23
30	Лотошинский муниципальный район	0	0	0,00	0	1	23	23,00	23
31	Луховицкий муниципальный район	0	0	0,00	0	39	2	16,18	23
32	Лыткарино городской округ	0	0	0,00	0	11	8	17,55	22
33	Люберецкий муниципальный район	0	0	0,00	0	103	4	16,73	23
34	Можайский муниципальный район	0	0	0,00	0	35	2	14,49	23
35	Мытищинский муниципальный район	0	0	0,00	0	109	4	16,32	23
36	Наро-Фоминский муниципальный район	0	0	0,00	0	64	1	14,84	23
37	Ногинский муниципальный район	0	0	0,00	0	82	0	16,54	23
38	Одинцовский муниципальный район	0	0	0,00	0	131	2	16,76	23
39	Озерский муниципальный район	0	0	0,00	0	3	17	20,67	23
40	Орехово-Зуево городской округ	0	0	0,00	0	39	7	16,77	23
41	Орехово-Зуевский муниципальный район	0	0	0,00	0	36	9	17,64	23
42	Павлово-Посадский муниципальный район	1	52	52,00	52	34	0	15,97	23
43	Подольск городской округ	0	0	0,00	0	172	0	16,14	23
45	Протвино городской округ	0	0	0,00	0	6	10	13,50	17
46	Пушкинский муниципальный район	0	0	0,00	0	66	7	17,48	23
47	Пушино городской округ	0	0	0,00	0	5	15	19,80	22
48	Раменский муниципальный район	0	0	0,00	0	64	7	17,50	23
49	Реутов городской округ	0	0	0,00	0	38	8	16,53	23
50	Рошаль городской округ	0	0	0,00	0	6	12	18,50	22
51	Рузский муниципальный район	0	0	0,00	0	12	8	15,67	21
52	Сергиево-Посадский муниципальный район	0	0	0,00	0	168	5	17,22	23
53	Серебряно-Прудский муниципальный район	0	0	0,00	0	3	13	16,00	20
54	Серпухов городской округ	0	0	0,00	0	56	4	17,02	23
55	Серпуховский муниципальный район	0	0	0,00	0	12	9	18,08	22
56	Солнечногорский муниципальный район	0	0	0,00	0	43	2	14,47	23
57	Ступинский муниципальный район	0	0	0,00	0	57	4	17,14	23
58	Талдомский муниципальный район	0	0	0,00	0	10	9	15,60	23
60	Фрязино городской округ	0	0	0,00	0	18	8	16,06	23
61	Химки городской округ	0	0	0,00	0	132	0	14,77	23
62	Черноголовка городской округ	0	0	0,00	0	1	22	22,00	22
63	Чеховский муниципальный район	0	0	0,00	0	35	4	17,46	23
64	Шагурский муниципальный район	0	0	0,00	0	7	16	20,43	23
65	Городской округ Шаховская	0	0	0,00	0	3	13	13,67	15
66	Щелковский муниципальный район	0	0	0,00	0	101	4	17,00	23
68	Электрогорск городской округ	0	0	0,00	0	3	13	19,33	23
69	Электросталь городской округ	0	0	0,00	0	83	4	17,43	23
71	Власиха ЗАТО городской округ	0	0	0,00	0	16	1	16,63	23
72	Восход ЗАТО городской округ	0	0	0,00	0	1	17	17,00	17
73	Звёздный городок ЗАТО городской округ	0	0	0,00	0	0	0	0,00	0
74	Молодёжный ЗАТО городской округ	0	0	0,00	0	11	7	14,73	23

**2.10. РЕЗУЛЬТАТЫ ГОСУДАРСТВЕННОЙ ИТОГОВОЙ АТТЕСТАЦИИ ВЫПУСКНИКОВ, ОСВОИВШИХ ПРОГРАММУ
ОСНОВНОГО ОБЩЕГО ОБРАЗОВАНИЯ, НА ТЕРРИТОРИИ МОСКОВСКОЙ ОБЛАСТИ
СРЕДНИЙ БАЛЛ ПО МУНИЦИПАЛЬНЫМ ОБРАЗОВАНИЯМ МОСКОВСКОЙ ОБЛАСТИ В 2016 ГОДУ
(ПО ПЯТИБАЛЬНОЙ ШКАЛЕ)**

Код МОУО	Наименование МОУО	Русский язык	Математика	Биология	Физика	География	Химия	История	Литература	Обществознание	Информатика и ИКТ	Английский язык	Немецкий язык	Французский язык	Испанский язык
1	Балашиха городской округ	4,35	3,91	3,54	3,86	3,59	4,25	3,35	4,26	3,62	3,83	4,23	3,4		
2	Бронницы городской округ	4,29	4,09	3,97	3,78	3,85	4,66	3,70	4,18	3,69	4,24	4,23			
3	Волоколамский муниципальный район	4,22	3,74	3,25	3,51	3,42	3,69	2,77	4,13	3,42	4,04	4,06			
4	Воскресенский муниципальный район	4,52	4,10	3,86	4,02	4,08	4,38	2,96	4,29	3,87	3,89	4,42			
5	Дзержинский городской округ	4,30	3,71	3,51	4,03	3,66	4,51	3,50	4,53	3,65	4,02	4,58			
6	Дмитровский муниципальный район	4,43	3,98	3,82	3,99	3,96	4,14	3,77	4,48	3,71	3,96	4,44	4,375		
7	Долгопрудный городской округ	4,40	4,00	3,54	4,12	3,73	4,22	3,15	4,00	3,77	4,06	4,34	4,00	5	
8	Домодедово городской округ	4,33	3,84	3,60	3,66	3,67	4,09	3,12	4,17	3,62	3,93	4,32	4,11	4,5	
9	Дубна городской округ	4,39	4,09	3,89	3,86	3,82	4,13	3,73	4,50	3,61	4,24	4,24			
10	Егорьевский муниципальный район	4,43	3,94	3,30	3,70	3,17	3,91	3,57	3,95	3,54	3,63	4,24		4	
12	Жуковский городской округ	4,40	4,12	3,46	4,04	3,62	4,38	3,63	4,27	3,73	4,14	4,61		4,36	
13	Зарайский муниципальный район	3,98	3,68	3,31	3,53	2,93	4,23	2,96	3,92	3,58	3,52	3,25			
14	Звенигород городской округ	4,20	3,86	3,42	3,59	4,02	3,43	3,14	4,07	3,66	4,00	4,21			
15	Ивантеевка городской округ	4,18	3,67	3,63	3,68	3,48	4,13	3,04	3,85	3,58	3,82	4,19		5	
16	Истринский муниципальный район	4,42	3,90	3,68	3,99	4,10	4,17	3,52	4,33	3,82	3,88	4,33	3,45		
17	Каширский муниципальный район	4,32	3,89	3,59	3,80	3,42	4,17	3,93	3,91	3,41	4,01	4,22		4	
19	Клинский муниципальный район	4,39	3,72	3,44	3,69	3,83	3,82	3,21	4,11	3,59	3,87	4,29	3,75	3,38	
20	Коломна городской округ	4,36	3,95	3,43	3,89	3,42	4,46	2,73	4,47	3,60	4,30	4,35			
21	Коломенский муниципальный район	4,35	3,92	3,65	3,42	3,76	3,67	3,47	4,44	3,63	3,74	4,50			
22	Королев городской округ	4,37	3,98	3,74	4,21	3,75	4,25	3,34	4,22	3,72	4,07	4,44	3,67	3,25	
23	Котельники городской округ	4,16	3,61	3,16	3,17	3,04	3,71	2,88	3,83	3,45	3,17	4,04			
24	Красноармейск городской округ	4,20	3,88	3,65	3,32	3,31	4,13	2,83	3,85	3,46	3,90	3,85	4,5		
25	Красногорский муниципальный район	4,27	3,87	3,38	3,65	3,52	4,30	2,84	4,29	3,65	3,84	4,17	4,2	4	
26	Краснознаменск городской округ	4,46	4,12	3,53	4,04	3,69	4,59	3,41	4,41	3,85	4,33	4,75			
27	Ленинский муниципальный район	4,20	3,80	3,47	3,60	3,34	3,91	3,33	4,23	3,56	3,92	4,02	4,33		
28	Лобня городской округ	4,23	3,82	3,38	3,62	3,60	3,92	2,96	4,08	3,57	4,07	3,82			
29	Лосино-Петровский городской округ	4,32	3,97	3,73	3,78	3,35	4,40	3,16	4,71	3,78	3,31	4,23			
30	Лотошинский муниципальный район	4,59	4,08	4,10	4,00	4,31	4,45	3,00	5,00	3,76	4,76	4,11			
31	Луховицкий муниципальный район	4,31	4,09	3,84	3,80	3,70	4,27	3,10	4,08	3,54	3,67	4,00			
32	Лыткарино городской округ	4,15	3,86	3,38	3,70	3,47	4,04	3,93	4,45	3,55	3,94	4,35	4	3,5	
33	Люберецкий муниципальный район	4,35	3,87	3,28	3,61	3,23	4,08	3,10	4,19	3,42	3,72	4,03	3,5	4	
34	Можайский муниципальный район	4,25	3,87	3,83	4,04	3,90	4,47	3,92	3,74	3,72	3,48	4,08		3	
35	Мытищинский муниципальный район	4,37	3,89	3,68	3,84	3,65	4,15	3,42	4,13	3,67	3,99	4,34		4	
36	Наро-Фоминский муниципальный район	4,12	3,84	3,43	3,79	3,38	4,18	3,20	3,86	3,52	3,72	4,15			
37	Ногинский муниципальный район	4,29	3,86	3,57	3,54	3,56	4,03	3,37	4,09	3,55	3,71	4,21	2	4,5	
38	Одинцовский муниципальный район	4,31	3,89	3,14	3,59	3,29	3,97	2,87	4,18	3,54	3,80	4,36	4,25	4	
39	Озерский муниципальный район	4,39	4,03	4,19	4,73	3,85	4,38	4,16	4,67	3,80	3,99	4,46			
40	Орехово-Зуево городской округ	4,45	3,92	3,76	4,20	3,55	4,38	3,62	4,21	3,82	3,84	4,54	4	4	
41	Орехово-Зуевский муниципальный район	4,37	3,84	3,99	4,25	3,97	4,00	3,83	4,39	3,78	4,00	4,70			
42	Павлово-Посадский муниципальный район	4,31	4,08	3,90	4,06	3,95	3,64	3,82	4,03	3,70	3,62	3,81	2	4,5	4
43	Подольск городской округ	4,39	3,88	3,68	3,74	3,66	4,21	3,47	4,08	3,72	3,93	4,21	3,17	3	
45	Протвино городской округ	4,45	4,14	3,45	4,00	3,75	4,48	4,25	3,67	3,69	4,28	4,58			
46	Пушкинский муниципальный район	4,38	3,87	3,64	3,66	3,82	4,27	3,41	4,33	3,70	4,06	4,17	3	3	
47	Пушино городской округ	4,39	4,07	3,65	3,89	3,28	3,73	3,42	4,80	3,37	3,59	4,24			
48	Раменский муниципальный район	4,29	3,87	3,21	3,79	3,35	4,00	3,04	4,28	3,47	3,80	4,24	4		
49	Реутов городской округ	4,34	3,95	3,90	4,14	4,06	4,16	3,29	3,97	3,70	3,72	4,33			
50	Росаль городской округ	4,41	3,87	3,50	3,43	3,66	4,79	3,00	4,50	3,59	4,33	5,00			
51	Рузский муниципальный район	4,36	4,09	3,88	3,96	3,82	4,23	3,51	4,00	3,70	3,97	3,78			
52	Сергиево-Посадский муниципальный район	4,36	3,95	3,74	3,97	3,84	4,19	3,28	4,27	3,75	4,12	4,38			
53	Серебряно-Прудский муниципальный район	4,09	3,83	3,81	4,09	3,66	4,00	3,81	4,00	3,66	4,00	4,86			
54	Серпухов городской округ	4,32	3,89	3,47	4,12	3,43	4,46	3,24	4,25	3,65	3,70	4,12			
55	Серпуховский муниципальный район	4,34	3,93	3,40	3,50	4,09	4,29	3,09	4,50	3,62	3,58	3,75			
56	Солнечногорский муниципальный район	4,18	3,64	3,67	3,86	3,65	4,25	3,30	3,77	3,67	3,88	4,35			
57	Ступинский муниципальный район	4,37	3,86	3,82	3,83	3,86	4,01	3,48	4,28	3,78	4,11	4,31			
58	Талдомский муниципальный район	4,15	3,69	3,52	3,62	3,71	4,22	3,40	4,00	3,65	4,00	4,00			
60	Фрязино городской округ	4,25	3,83	3,19	3,75	3,00	4,31	3,15	4,06	3,52	4,05	4,10			
61	Химки городской округ	4,38	3,98	3,65	3,84	3,63	4,53	3,23	3,86	3,64	3,93	4,20	3,75	4	
62	Черноголовка городской округ	4,39	4,11	3,32	4,22	3,84	4,40	3,40	5,00	3,66	4,58	4,53			

Код МОУО	Наименование МОУО	Русский язык	Математика	Биология	Физика	География	Химия	История	Литература	Обществознание	Информатика и ИКТ	Английский язык	Немецкий язык	Французский язык	Испанский язык
63	Чеховский муниципальный район	4,31	3,96	3,72	3,86	4,05	4,17	3,56	4,34	3,74	4,05	4,19			
64	Шатурский муниципальный район	4,34	3,82	3,33	3,63	3,10	4,04	3,39	4,86	3,62	4,16	4,65			
65	Городской округ Шаховская	4,12	3,52	3,40	3,63	3,90	4,14	3,13	3,33	3,44	3,26	3,67			
66	Щелковский муниципальный район	4,33	3,95	3,64	3,77	3,68	3,96	3,30	4,26	3,71	3,99	4,18	4,17	4	
68	Электрогорск городской округ	4,45	3,94	3,87	4,25	4,26	4,31	4,33	4,33	3,84	3,83	3,83		3,75	
69	Электросталь городской округ	4,45	3,89	3,74	3,86	3,99	4,28	3,62	4,27	3,78	4,32	4,61			
71	Власиха ЗАТО городской округ	4,31	3,89	3,49	3,81	3,85	4,12	3,40	4,19	3,73	4,28	4,20			
72	Восход ЗАТО городской округ	4,68	4,24	3,15	4,14	4,00	3,67		4,00	4,00	3,00	4,33			
73	Звёздный городок ЗАТО городской округ	4,39	4,22	3,85	3,40	3,50	5,00	3,00		3,64	3,82	4,38		5	
74	Молодёжный ЗАТО городской округ	4,22	3,96	3,25	3,88	2,75	4,71		3,64	3,67	4,00	3,00			
	Всего	4,34	3,90	3,58	3,83	3,65	4,18	3,32	4,17	3,65	3,94	4,27	3,88	3,95	4,00

ДИАГРАММА РАСПРЕДЕЛЕНИЯ СРЕДНИХ ОТМЕТКОВ ПО МУНИЦИПАЛЬНЫМ ОБРАЗОВАНИЯМ.

МАТЕМАТИКА.

— Средний балл по Московской области в 2016 г.

— 2016

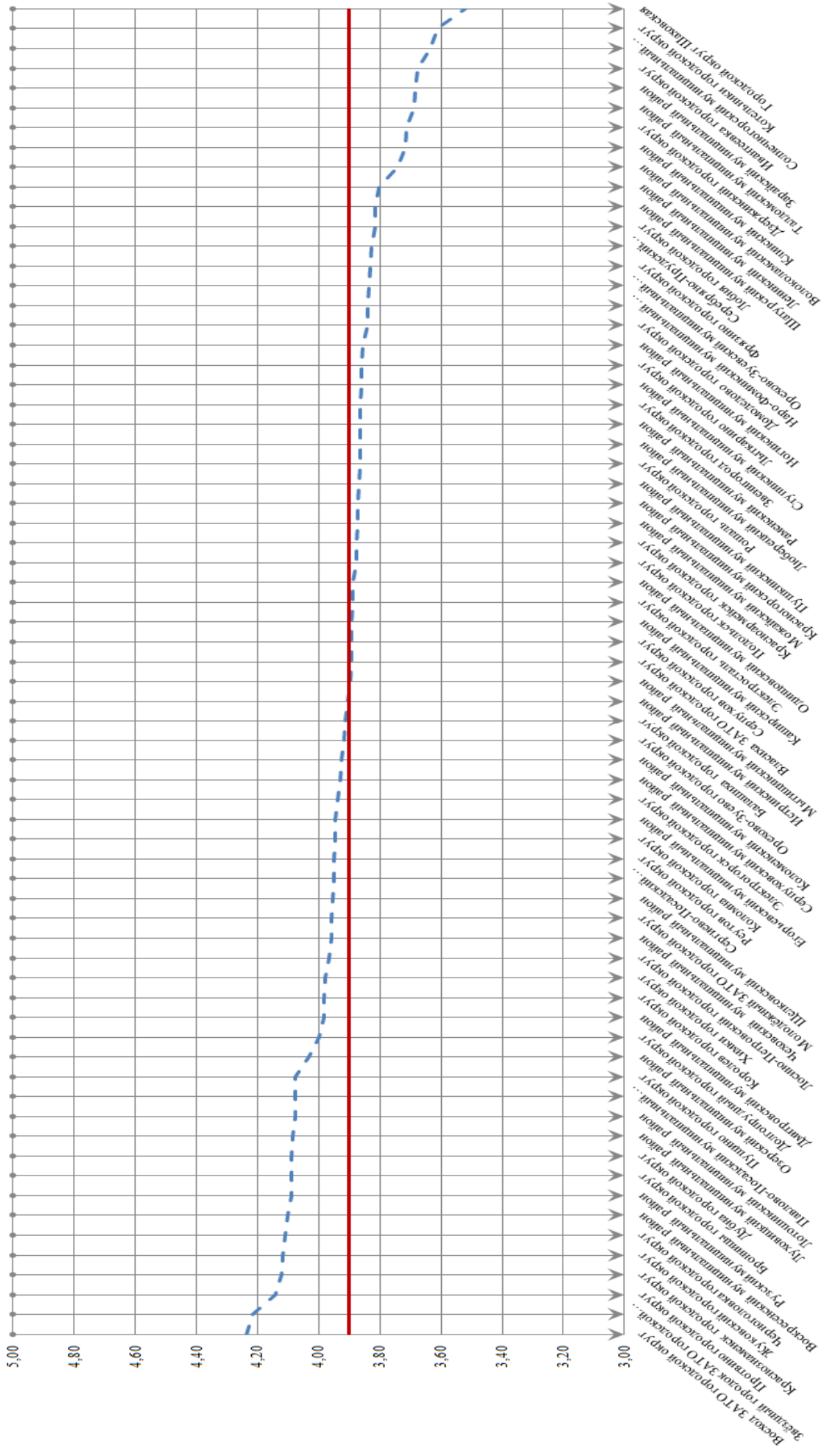


ДИАГРАММА РАСПРЕДЕЛЕНИЯ СРЕДНИХ ОТМЕТКОВ ПО МУНИЦИПАЛЬНЫМ ОБРАЗОВАНИЯМ. ХИМИЯ.

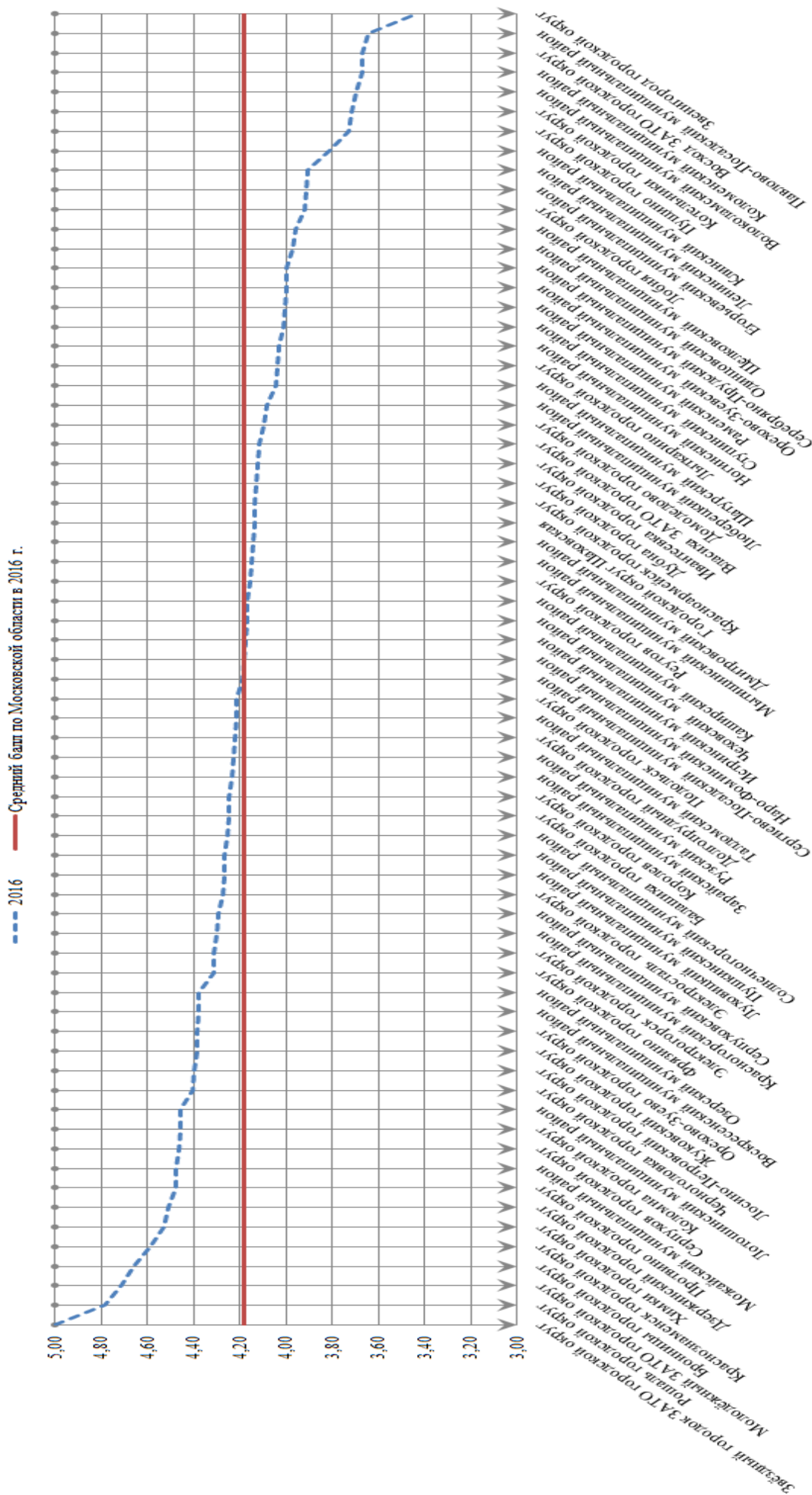


ДИАГРАММА РАСПРЕДЕЛЕНИЯ СРЕДНИХ ОТМЕТОК ПО МУНИЦИПАЛЬНЫМ ОБРАЗОВАНИЯМ. ГЕОГРАФИЯ.

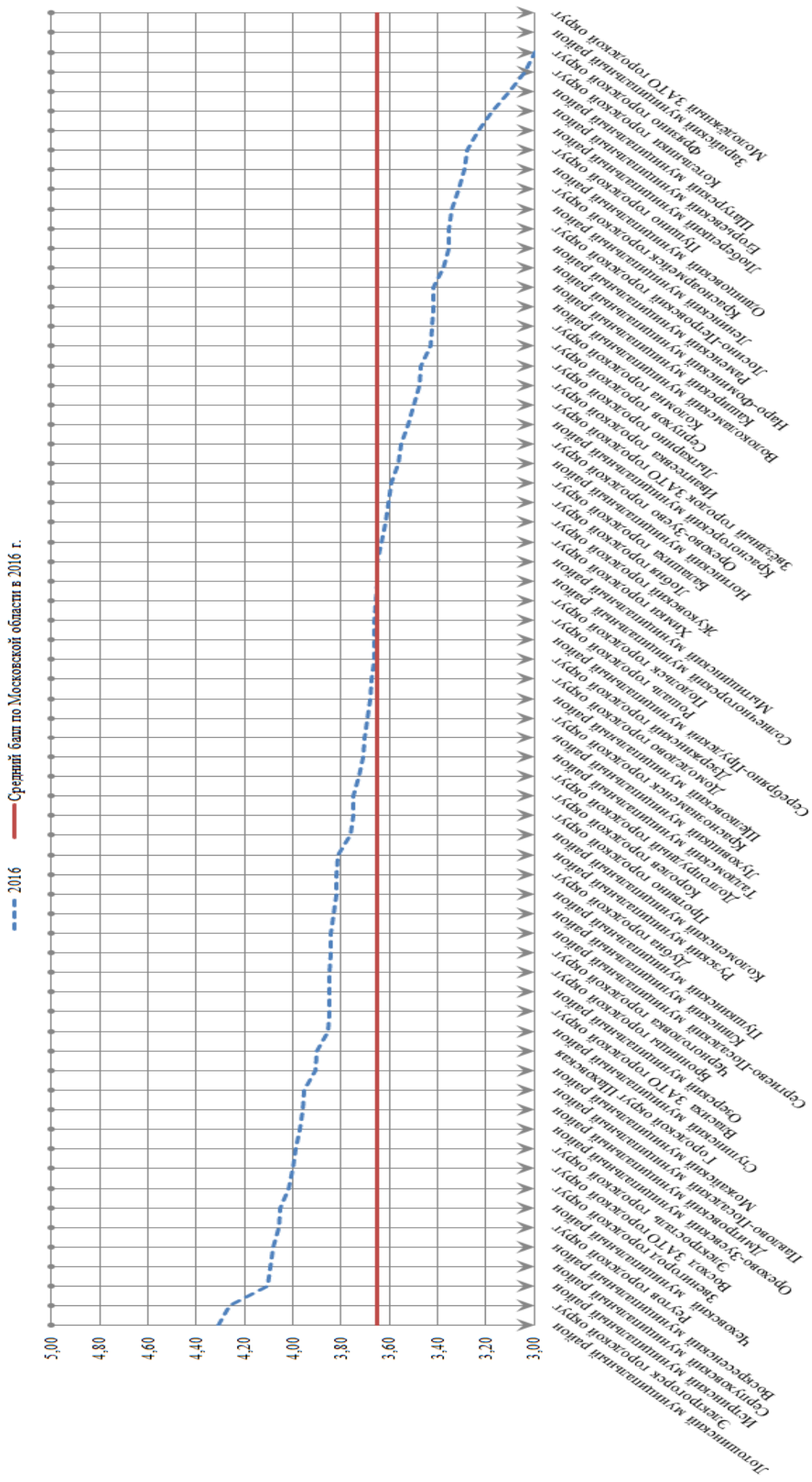


ДИАГРАММА РАСПРЕДЕЛЕНИЯ СРЕДНИХ ОТМЕТКОК ПО МУНИЦИПАЛЬНЫМ ОБРАЗОВАНИЯМ. ЛИТЕРАТУРА.

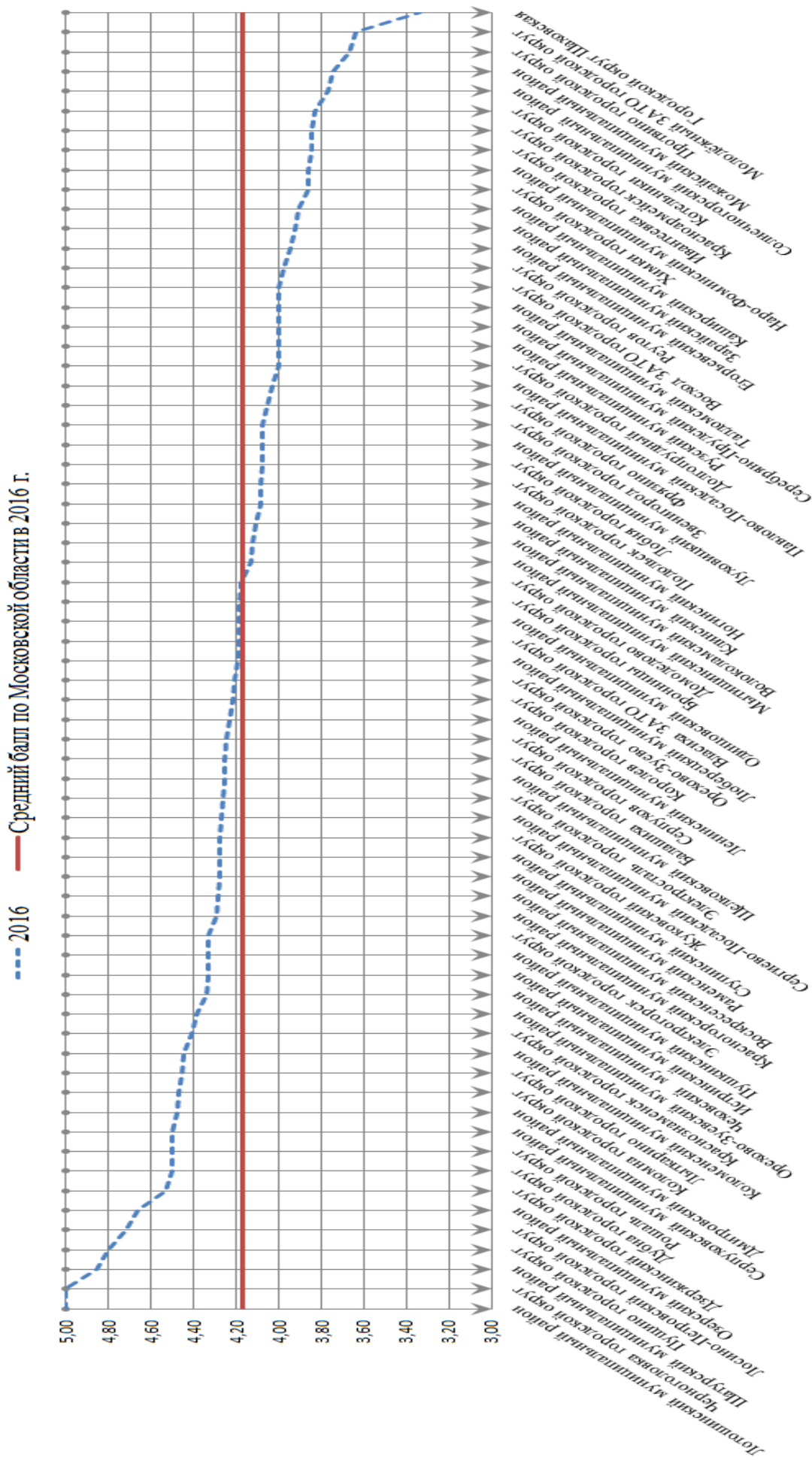


ДИАГРАММА РАСПРЕДЕЛЕНИЯ СРЕДНИХ ОТМЕТОК ПО МУНИЦИПАЛЬНЫМ ОБРАЗОВАНИЯМ. ИНФОРМАТИКА И ИКТ.

— 2016 — Средний балл по Московской области в 2016 г.

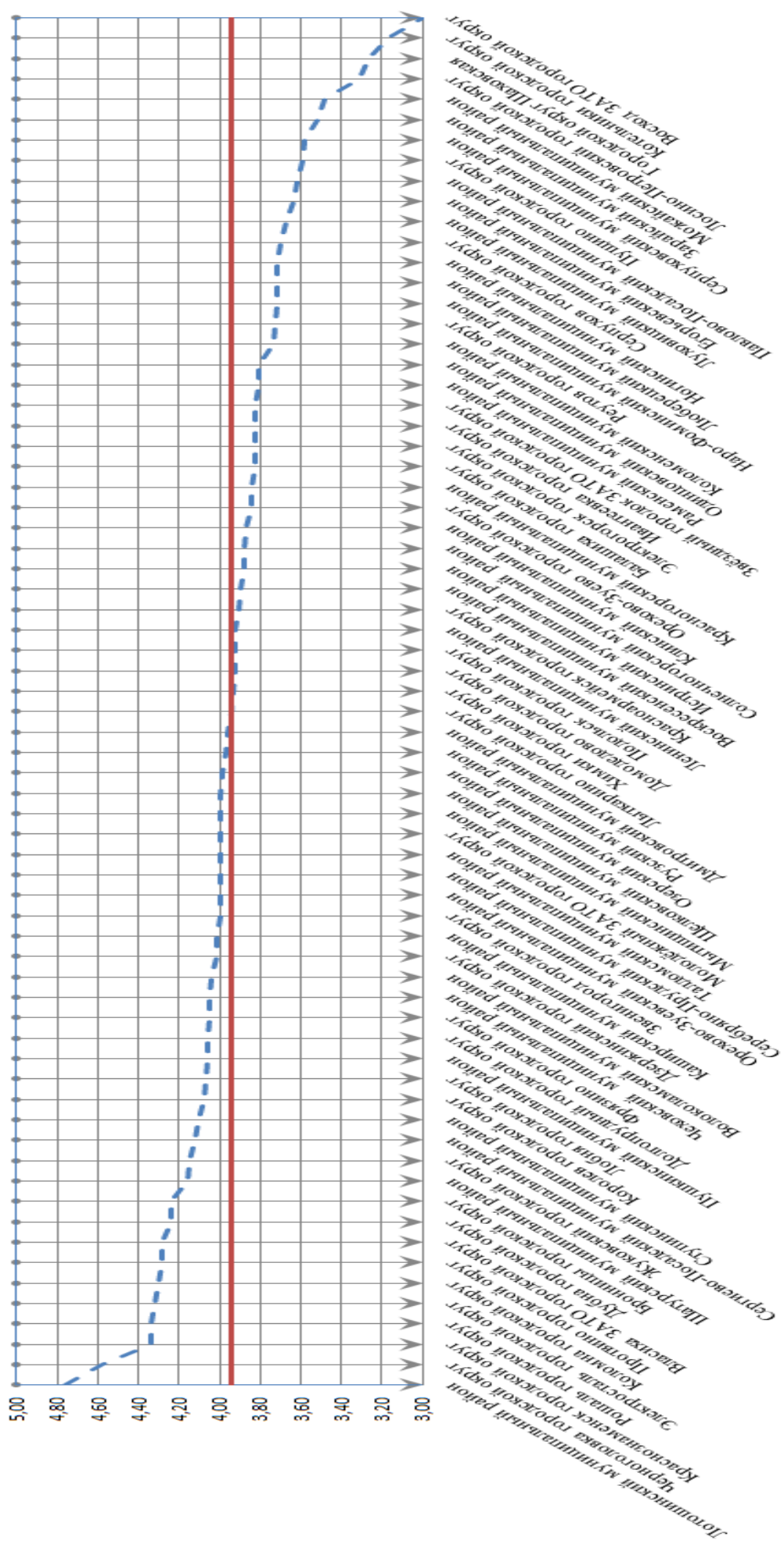


ДИАГРАММА РАСПРЕДЕЛЕНИЯ СРЕДНИХ ОЦЕНОК ПО МУНИЦИПАЛЬНЫМ ОБРАЗОВАНИЯМ. АНГЛИЙСКИЙ ЯЗЫК.

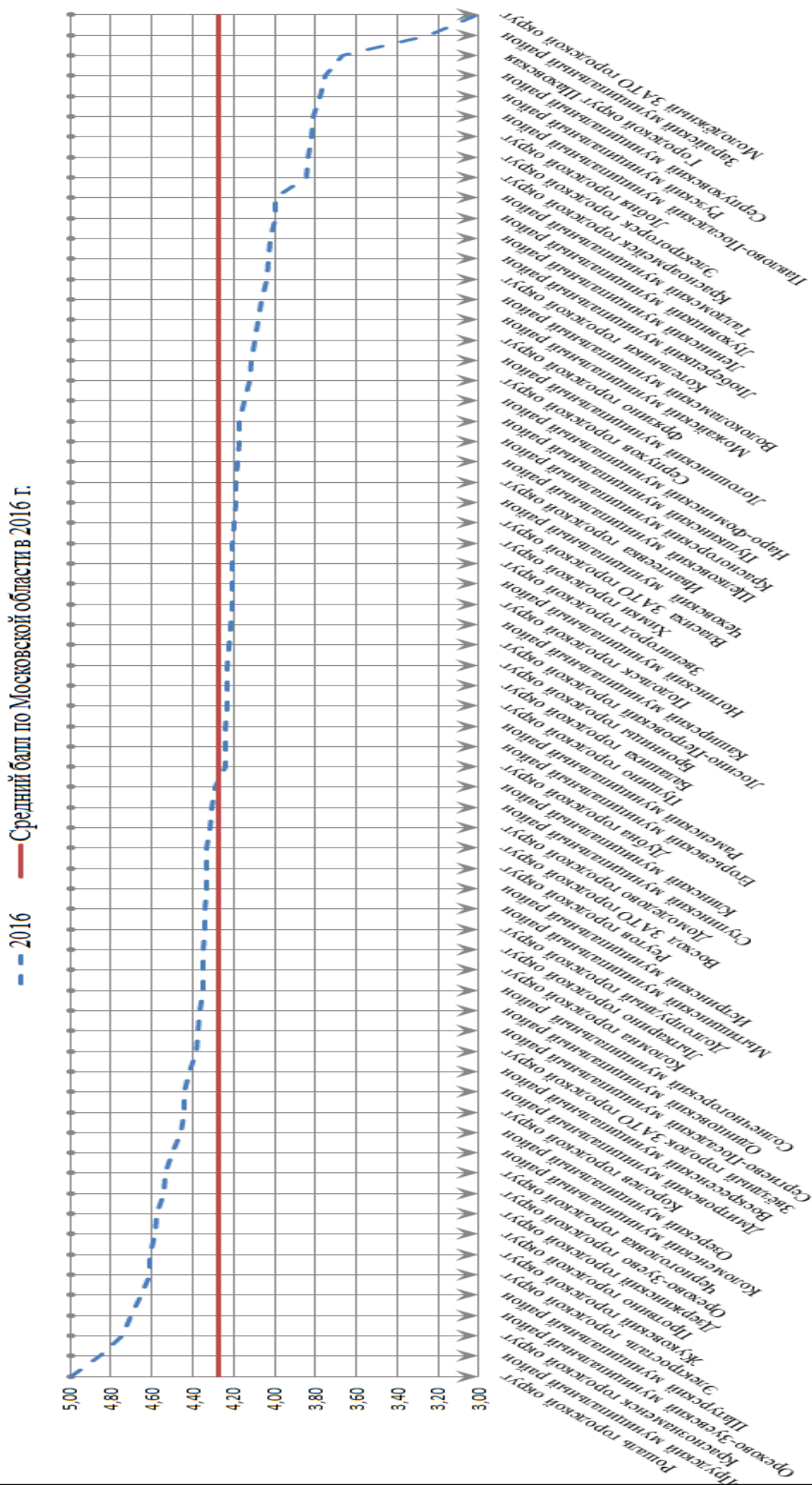


ДИАГРАММА РАСПРЕДЕЛЕНИЯ СРЕДНИХ ОТМЕТОК ПО МУНИЦИПАЛЬНЫМ ОБРАЗОВАНИЯМ. НЕМЕЦКИЙ ЯЗЫК.

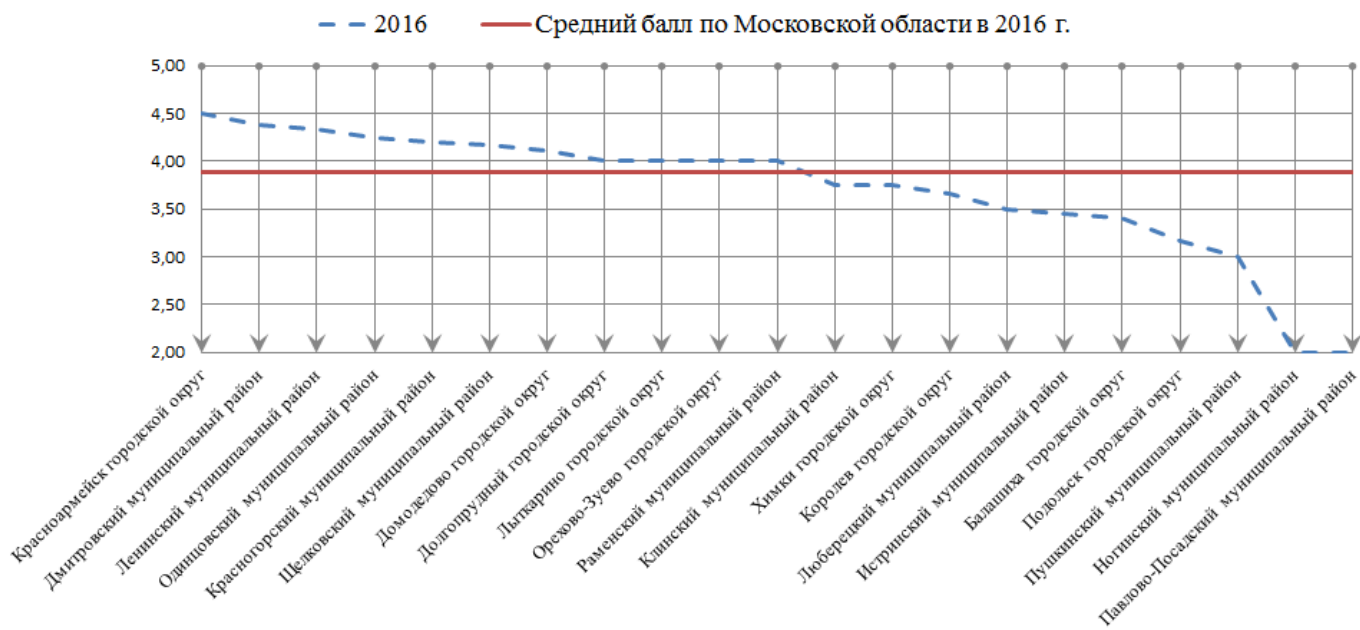
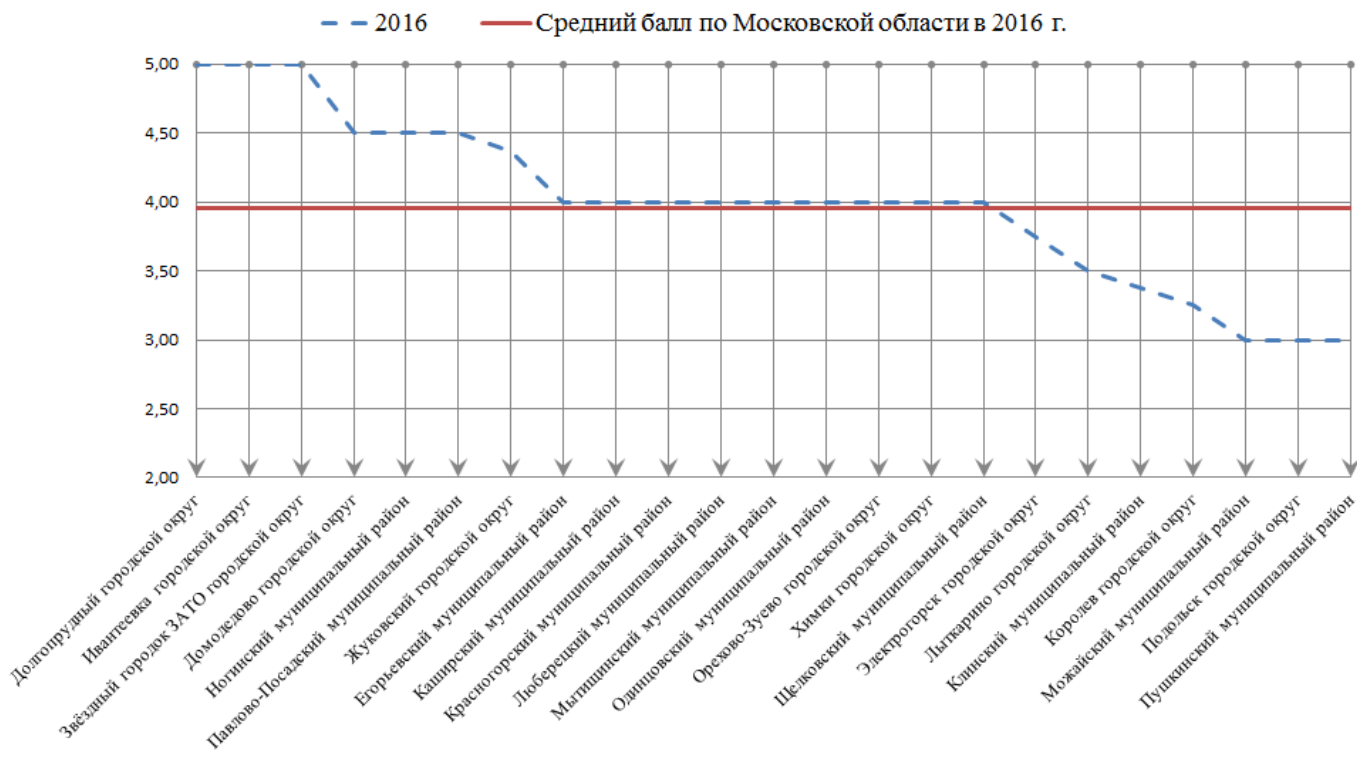


ДИАГРАММА РАСПРЕДЕЛЕНИЯ СРЕДНИХ ОТМЕТОК ПО МУНИЦИПАЛЬНЫМ ОБРАЗОВАНИЯМ. ФРАНЦУЗСКИЙ ЯЗЫК.



2.12. НАИМЕНЬШИЙ БАЛЛ, ПОЛУЧЕНИЕ КОТОРОГО СВИДЕТЕЛЬСТВУЕТ О ВЫСОКОМ УРОВНЕ ПОДГОТОВКИ УЧАСТНИКА ГОСУДАРСТВЕННОЙ ИТОГОВОЙ АТТЕСТАЦИИ ВЫПУСКНИКОВ, ОСВОИВШИХ ПРОГРАММЫ ОСНОВНОГО ОБЩЕГО ОБРАЗОВАНИЯ

Предмет	Первичный балл	Оценка
Русский язык	34 (из них не менее 6 баллов по критериям ГК1-ГК4)	5
Математика	22	5
Алгебра	16	5
Геометрия	8	5
Физика	31	5
Химия*	29	5
Биология	37	5
География	27	5
Обществознание	34	5
История	35	5
Литература	19	5
ИКТ	18	5
Иностранные язык	59	5

*реальный эксперимент

2.13. КАЧЕСТВЕННЫЕ ПОКАЗАТЕЛИ ПРОВЕДЕНИЯ ГОСУДАРСТВЕННОЙ ИТОГОВОЙ АТТЕСТАЦИИ ВЫПУСКНИКОВ, ОСВОИВШИХ ПРОГРАММЫ ОСНОВНОГО ОБЩЕГО ОБРАЗОВАНИЯ, НА ТЕРРИТОРИИ МОСКОВСКОЙ ОБЛАСТИ

Предмет/экзамен	Количество участников	Мин. порог	Не преодолели мин. порог		Преодолели мин. порог		Количество участников высокого уровня подготовки, преодолевшие пороговое значение балла по предмету (оценка 5 по предмету)		Максимальный балл	Набравшие максимальный балл	
			Количество	%	Количество	%	Количество	%		Количество	%
Русский язык	60447	15	28	0,05	60419	99,95	30033	49,68	39	4257	7,04
Математика	60447	8	40	0,07	60407	99,93	11453	18,95	32	123	0,20
Биология	19485	13	743	3,81	18742	96,19	1822	9,35	46	2	0,01
География	17824	12	1764	9,90	16060	90,10	3150	17,67	32	143	0,80
Обществознание	43585	15	1990	4,57	41595	95,43	3825	8,78	39	46	0,11
Физика	7953	10	164	2,06	7789	97,94	1382	17,38	40	21	0,26
Литература	2982	7	60	2,01	2922	97,99	1236	41,45	23	219	7,34
Химия	6267	9	191	3,05	6076	96,95	2717	43,35	38	131	2,09
История	4638	13	747	16,11	3891	83,89	350	7,55	44	2	0,04
Информатика и ИКТ	10087	5	390	3,87	9697	96,13	2875	28,50	22	380	3,77
Английский язык	7560	29	223	2,95	7337	97,05	3571	47,24	70	59	0,78
Немецкий язык	97	29	6	6,19	91	93,81	21	21,65	70	-	-
Французский язык	77	29	2	2,60	75	97,40	19	24,68	70	-	-
Испанский язык	1	29	-	-	1	100,00	-	-	70	-	0,00

2.14. КОЛИЧЕСТВО УЧАСТНИКОВ, ПОДТВЕРДИВШИХ ВЫСОКИЙ УРОВЕНЬ (ПО РАЙОНАМ. РУССКИЙ И МАТЕМАТИКА) ПО ГОДАМ

		Русский язык								
Код МСУ	Наименование МСУ	2014			2015			2016		
		Сдавало	Получили 5		Сдавало	Получили 5		Сдавало	Получили 5	
			Количество	%		Количество	%		Количество	%
001	Балашиха городской округ	1808	752	41,59	1928	881	45,70	3491	1731	49,58
002	Бронницы городской округ	282	148	52,48	260	138	53,08	252	130	51,59
003	Волоколамский муниципальный р-н	363	116	31,96	381	160	41,99	408	174	42,65
004	Воскресенский муниципальный р-н	1271	617	48,54	1243	754	60,66	1256	778	61,94
005	Дзержинский городской округ	383	174	45,43	387	150	38,76	377	174	46,15
006	Дмитровский муниципальный р-н	1259	588	46,70	1307	694	53,10	1354	757	55,91
007	Долгопрудный городской округ	717	333	46,44	760	332	43,68	860	473	55,00
008	Домодедово городской округ	1260	500	39,68	1284	585	45,56	1469	717	48,81
009	Дубна городской округ	443	195	44,02	512	248	48,44	473	235	49,68
010	Егорьевский муниципальный р-н	758	326	43,01	727	348	47,87	760	415	54,61
011	Железнодорожный городской округ	1214	541	44,56	1214	616	50,74	-	-	-

Русский язык										
Код МСУ	Наименование МСУ	2014			2015			2016		
		Сдавало	Получили 5		Сдавало	Получили 5		Сдавало	Получили 5	
			Количество	%		Количество	%		Количество	%
012	Жуковский городской округ	735	368	50,07	784	452	57,65	867	453	52,25
013	Зарайский муниципальный р-н	283	148	52,30	214	51	23,83	257	73	28,40
014	Звенигород городской округ	199	84	42,21	223	76	34,08	221	94	42,53
015	Ивантеевка городской округ	507	201	39,64	539	231	42,86	596	244	40,94
016	Истринский муниципальный р-н	1094	518	47,35	1107	575	51,94	1270	699	55,04
017	Каширский муниципальный р-н	516	223	43,22	535	254	47,48	585	285	48,72
018	Климовск городской округ	412	171	41,50	464	234	50,43	-	-	-
019	Клинский муниципальный р-н	1069	439	41,07	1098	472	42,99	1119	571	51,03
020	Коломна городской округ	1080	528	48,89	1048	573	54,68	1158	608	52,50
021	Коломенский муниципальный р-н	303	135	44,55	325	157	48,31	315	166	52,70
022	Королев городской округ	1343	589	43,86	1701	824	48,44	1774	910	51,30
023	Котельники городской округ	180	52	28,89	176	49	27,84	219	83	37,90
024	Красноармейск городской округ	202	109	53,96	232	127	54,74	259	100	38,61
025	Красногорский муниципальный р-н	1607	628	39,08	1730	797	46,07	1873	858	45,81
026	Краснознаменск городской округ	348	188	54,02	315	221	70,16	383	215	56,14
027	Ленинский муниципальный р-н	852	332	38,97	919	350	38,08	987	420	42,55
028	Лобня городской округ	772	329	42,62	746	302	40,48	771	317	41,12
029	Лосино-Петровский городской округ	226	98	43,36	226	110	48,67	265	139	52,45
030	Лотошинский муниципальный р-н	145	75	51,72	141	75	53,19	142	96	67,61
031	Луховицкий муниципальный р-н	498	179	35,94	512	174	33,98	528	267	50,57
032	Лыткарино городской округ	411	123	29,93	375	146	38,93	417	156	37,41
033	Люберецкий муниципальный р-н	1995	666	33,38	2017	868	43,03	2210	1092	49,41
034	Можайский муниципальный р-н	564	218	38,65	590	242	41,02	595	272	45,71
035	Мытищинский муниципальный р-н	1970	884	44,87	1901	915	48,13	2023	1031	50,96
036	Наро-Фоминский муниципальный р-н	1130	317	28,05	1195	434	36,32	1264	491	38,84
037	Ногинский муниципальный р-н	1575	569	36,13	1660	713	42,95	1741	792	45,49
038	Одинцовский муниципальный р-н	2483	1046	42,13	2639	1193	45,21	2849	1384	48,58
039	Озерский муниципальный р-н	258	123	47,67	262	101	38,55	312	169	54,17
040	Орехово-Зуево городской округ	1024	529	51,66	918	454	49,46	946	557	58,88
041	Орехово-Зуевский муниципальный р-н	926	462	49,89	856	416	48,60	887	467	52,65
042	Павлово-Посадский муниципальный р-н	658	299	45,44	734	369	50,27	700	349	49,86
043	Подольск городской округ	2052	947	46,15	2179	1116	51,22	3153	1690	53,60
044	Подольский муниципальный р-н	246	103	41,87	287	120	41,81	-	-	-
045	Протвино городской округ	236	82	34,75	198	69	34,85	255	143	56,08
046	Пушкинский муниципальный р-н	1269	607	47,83	1336	676	50,60	1455	759	52,16
047	Пушино городской округ	137	56	40,88	130	73	56,15	148	77	52,03
048	Раменский муниципальный р-н	1886	682	36,16	1896	815	42,99	2067	949	45,91
049	Реутов городской округ	551	251	45,55	564	250	44,33	608	310	50,99
050	Рошаль городской округ	175	69	39,43	144	69	47,92	141	77	54,61
051	Рузский муниципальный р-н	512	158	30,86	470	217	46,17	594	299	50,34
052	Сергиево-Посадский муниципальный р-н	1789	829	46,34	1808	852	47,12	1991	1017	51,08
053	Серебряно-Прудский муниципальный р-н	173	65	37,57	213	99	46,48	189	68	35,98
054	Серпухов городской округ	1057	510	48,25	1059	559	52,79	1077	517	48,00
055	Серпуховский муниципальный р-н	263	104	39,54	281	127	45,20	255	124	48,63
056	Солнечногорский муниципальный р-н	865	306	35,38	899	368	40,93	1035	399	38,55
057	Ступинский муниципальный р-н	828	346	41,79	933	438	46,95	956	491	51,36
058	Талдомский муниципальный р-н	370	98	26,49	311	131	42,12	330	127	38,48
060	Фрязино городской округ	443	143	32,28	505	234	46,34	481	221	45,95
061	Химки городской округ	1629	681	41,80	1729	870	50,32	1897	994	52,40
062	Черноголовка городской округ	153	60	39,22	151	63	41,72	175	92	52,57
063	Чеховский муниципальный р-н	981	420	42,81	1029	499	48,49	1134	545	48,06
064	Шатурский муниципальный р-н	496	199	40,12	473	204	43,13	532	259	48,68
065	Шаховской муниципальный р-н	186	87	46,77	180	61	33,89	212	73	34,43
066	Щелковский муниципальный р-н	1611	644	39,98	1666	825	49,52	1741	859	49,34
068	Электрогорск городской округ	163	75	46,01	157	87	55,41	204	115	56,37
069	Электросталь городской округ	1234	610	49,43	1154	610	52,86	1249	722	57,81
070	Юбилейный городской округ	287	150	52,26	-	-	-	-	-	-
071	Власиха ЗАТО городской округ	169	60	35,50	200	81	40,50	227	105	46,26
072	Восход ЗАТО поселок	28	10	35,71	24	8	33,33	34	24	70,59
073	Звёздный городок ЗАТО городской округ	54	26	48,15	51	25	49,02	51	27	52,94
074	Молодёжный ЗАТО городской округ	30	5	16,67	25	17	68,00	23	8	34,78
	Всего	54996	23303	42,37	56237	26424	46,17	60447	30033	49,68

Математика										
Код МСУ	Наименование МСУ	2014			2015			2016		
		Сдавало	Получили 5		Сдавало	Получили 5		Сдавало	Получили 5	
			Количество	%		Количество	%		Количество	%
001	Балашиха городской округ	1809	177	9,78	1928	459	23,81	3492	631	18,07
002	Бронницы городской округ	282	31	10,99	260	58	22,31	252	62	24,60
003	Волоколамский муниципальный р-н	363	12	3,31	381	35	9,19	408	46	11,27
004	Воскресенский муниципальный р-н	1271	170	13,38	1243	281	22,61	1256	360	28,66
005	Дзержинский городской округ	383	38	9,92	387	85	21,96	377	58	15,38
006	Дмитровский муниципальный р-н	1259	146	11,60	1307	282	21,58	1354	285	21,05
007	Долгопрудный городской округ	717	109	15,20	760	237	31,18	860	232	26,98
008	Домодедово городской округ	1261	83	6,58	1284	231	17,99	1468	217	14,78
009	Дубна городской округ	443	69	15,58	512	149	29,10	473	122	25,79
010	Егорьевский муниципальный р-н	758	52	6,86	727	147	20,22	760	142	18,68
011	Железнодорожный городской округ	1214	203	16,72	1214	257	21,17	-	-	-
012	Жуковский городской округ	735	111	15,10	785	296	37,71	867	261	30,10
013	Зарайский муниципальный р-н	283	38	13,43	214	22	10,28	257	32	12,45
014	Звенигород городской округ	199	8	4,02	224	30	13,39	221	37	16,74
015	Ивантеевка городской округ	507	24	4,73	539	74	13,73	596	71	11,91
016	Истринский муниципальный р-н	1094	106	9,69	1107	208	18,79	1271	212	16,68
017	Каширский муниципальный р-н	516	50	9,69	535	88	16,45	585	105	17,95
018	Климовск городской округ	412	31	7,52	464	98	21,12	-	-	-
019	Клинский муниципальный р-н	1069	63	5,89	1098	134	12,20	1119	142	12,69
020	Коломна городской округ	1080	102	9,44	1048	280	26,72	1158	240	20,73
021	Коломенский муниципальный р-н	303	29	9,57	325	48	14,77	315	54	17,14
022	Королев городской округ	1343	174	12,96	1701	546	32,10	1773	442	24,93
023	Котельники городской округ	180	1	0,56	177	12	6,78	219	21	9,59
024	Красноармейск городской округ	202	26	12,87	232	53	22,84	259	38	14,67
025	Красногорский муниципальный р-н	1607	131	8,15	1730	434	25,09	1873	333	17,78
026	Краснознаменск городской округ	348	55	15,80	315	142	45,08	383	123	32,11
027	Ленинский муниципальный р-н	852	59	6,92	919	159	17,30	987	138	13,98
028	Лобня городской округ	772	57	7,38	746	132	17,69	771	135	17,51
029	Лосино-Петровский городской округ	226	26	11,50	226	62	27,43	265	60	22,64
030	Лотошинский муниципальный р-н	145	11	7,59	141	33	23,40	142	37	26,06
031	Луховицкий муниципальный р-н	498	40	8,03	512	79	15,43	528	140	26,52
032	Лыткарино городской округ	411	31	7,54	376	84	22,34	417	68	16,31
033	Люберецкий муниципальный р-н	1998	149	7,46	2017	353	17,50	2210	322	14,57
034	Можайский муниципальный р-н	564	50	8,87	590	88	14,92	595	111	18,66
035	Мытищинский муниципальный р-н	1971	205	10,40	1901	423	22,25	2022	412	20,38
036	Наро-Фоминский муниципальный р-н	1130	73	6,46	1195	173	14,48	1264	202	15,98
037	Ногинский муниципальный р-н	1576	86	5,46	1660	237	14,28	1741	259	14,88
038	Одинцовский муниципальный р-н	2483	279	11,24	2639	544	20,61	2849	522	18,32
039	Озерский муниципальный р-н	258	37	14,34	262	57	21,76	312	74	23,72
040	Орехово-Зуево городской округ	1024	112	10,94	918	174	18,95	946	185	19,56
041	Орехово-Зуевский муниципальный р-н	926	95	10,26	856	157	18,34	887	166	18,71
042	Павлово-Посадский муниципальный р-н	658	44	6,69	734	157	21,39	701	176	25,11
043	Подольск городской округ	2052	241	11,74	2178	434	19,93	3153	557	17,67
044	Подольский муниципальный р-н	246	21	8,54	287	47	16,38	-	-	-
045	Протвино городской округ	236	25	10,59	198	45	22,73	255	76	29,80
046	Пушкинский муниципальный р-н	1269	145	11,43	1336	249	18,64	1456	263	18,06
047	Пушино городской округ	137	16	11,68	130	25	19,23	148	31	20,95
048	Раменский муниципальный р-н	1886	173	9,17	1895	405	21,37	2067	339	16,40
049	Реутов городской округ	551	60	10,89	564	152	26,95	608	138	22,70
050	Рошаль городской округ	175	10	5,71	144	30	20,83	141	16	11,35
051	Рузский муниципальный р-н	512	41	8,01	470	79	16,81	594	134	22,56
052	Сергиево-Посадский муниципальный р-н	1790	194	10,84	1808	433	23,95	1991	411	20,64
053	Серебряно-Прудский муниципальный р-н	173	5	2,89	213	28	13,15	189	33	17,46
054	Серпухов городской округ	1057	141	13,34	1059	207	19,55	1077	225	20,89
055	Серпуховский муниципальный р-н	263	11	4,18	281	23	8,19	255	36	14,12
056	Солнечногорский муниципальный р-н	866	56	6,47	899	116	12,90	1035	124	11,98
057	Ступинский муниципальный р-н	828	71	8,57	933	170	18,22	956	189	19,77
058	Талдомский муниципальный р-н	370	15	4,05	311	48	15,43	330	36	10,91
060	Фрязино городской округ	443	52	11,74	505	154	30,50	481	93	19,33
061	Химки городской округ	1629	218	13,38	1729	539	31,17	1896	383	20,20
062	Черноголовка городской округ	153	27	17,65	151	46	30,46	175	61	34,86
063	Чеховский муниципальный р-н	981	89	9,07	1029	194	18,85	1134	217	19,14
064	Шатурский муниципальный р-н	498	43	8,63	473	89	18,82	532	83	15,60

Математика										
Код МСУ	Наименование МСУ	2014			2015			2016		
		Сдавало	Получили 5		Сдавало	Получили 5		Сдавало	Получили 5	
			Количество	%		Количество	%		Количество	%
065	Шаховской муниципальный р-н	186	18	9,68	180	25	13,89	212	14	6,60
066	Щелковский муниципальный р-н	1611	156	9,68	1666	370	22,21	1741	343	19,70
068	Электрогорск городской округ	163	15	9,20	157	25	15,92	204	34	16,67
069	Электросталь городской округ	1235	152	12,31	1154	258	22,36	1249	279	22,34
070	Юбилейный городской округ	287	55	19,16	-	-	-	-	-	-
071	Власиха ЗАТО городской округ	169	14	8,28	200	46	23,00	227	30	13,22
072	Восход ЗАТО поселок	28	1	3,57	24	2	8,33	34	13	38,24
073	Звёздный городок ЗАТО городской округ	54	9	16,67	51	18	35,29	51	17	33,33
074	Молодёжный ЗАТО городской округ	30	2	6,67	25	13	52,00	23	5	21,74
	Всего	55008	5469	9,94	56239	11868	20,89	60447	11453	18,95

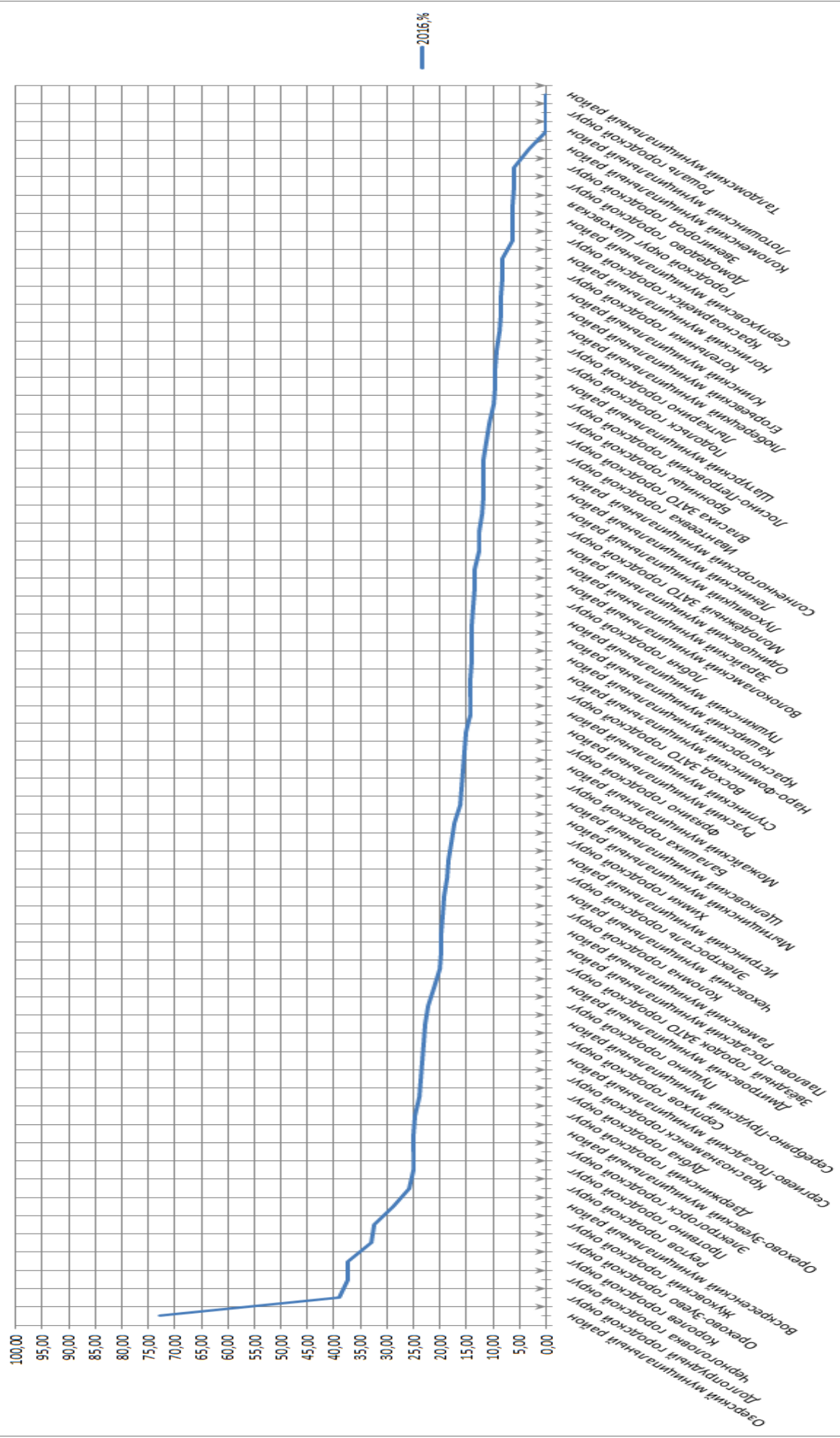
**КОЛИЧЕСТВО УЧАСТНИКОВ ОСНОВНОГО ГОСУДАРСТВЕННОГО ЭКЗАМЕНА, ПОДТВЕРДИВШИХ ВЫСОКИЙ
УРОВЕНЬ ОСВОЕНИЯ ПРОГРАММ ОСНОВНОГО ОБЩЕГО ОБРАЗОВАНИЯ, ПО МУНИЦИПАЛЬНЫМ
ОБРАЗОВАНИЯМ В 2016Г. В %. (Русский язык)**



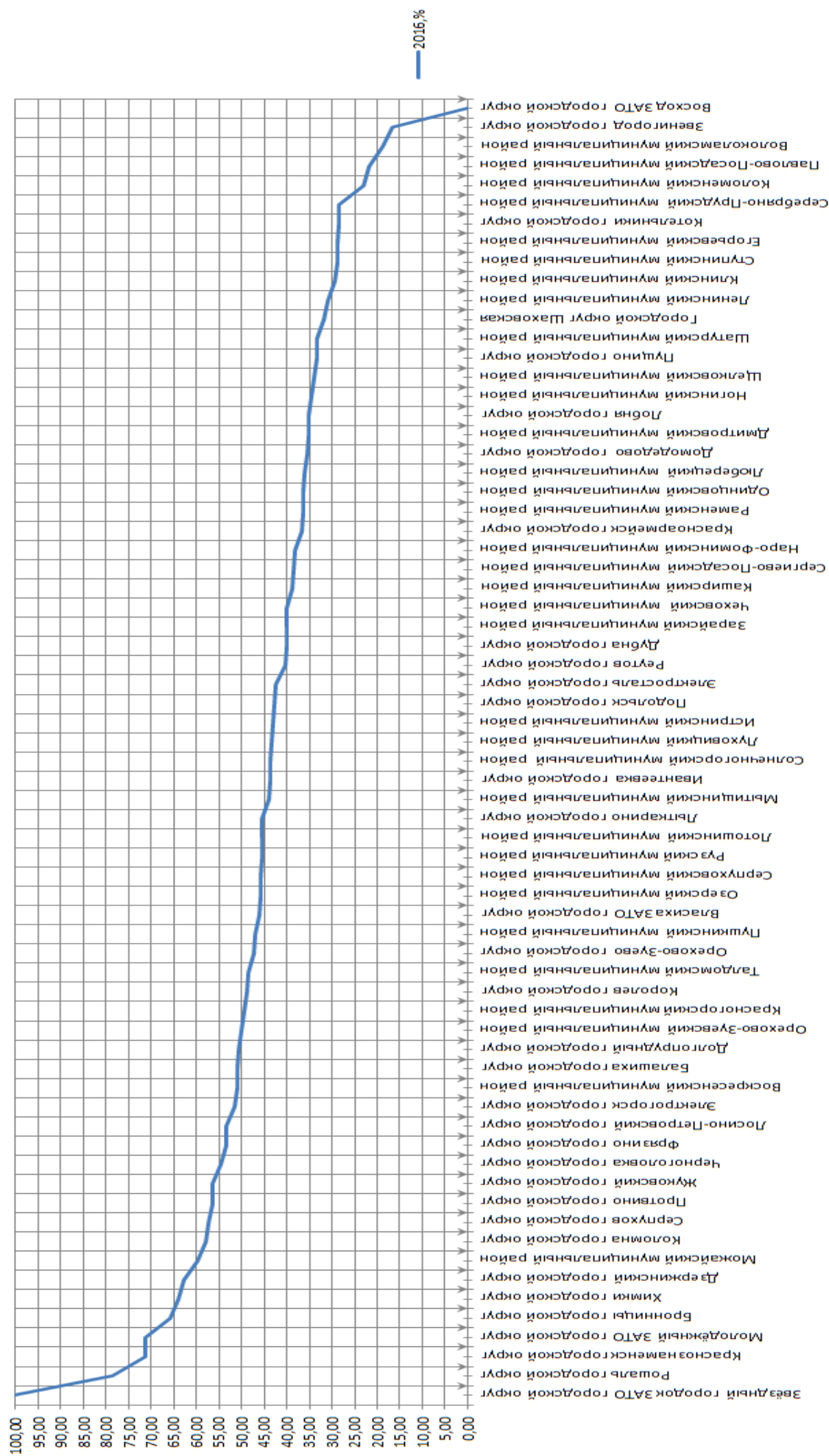
КОЛИЧЕСТВО УЧАСТНИКОВ ОСНОВНОГО ГОСУДАРСТВЕННОГО ЭКЗАМЕНА, ПОДТВЕРДИВШИХ ВЫСОКИЙ УРОВЕНЬ ОСВОЕНИЯ ПРОГРАММ ОСНОВНОГО ОБЩЕГО ОБРАЗОВАНИЯ, ПО МУНИЦИПАЛЬНЫМ ОБРАЗОВАНИЯМ В 2016Г . В.%(Математика)



КОЛИЧЕСТВО УЧАСТНИКОВ ОСНОВНОГО ГОСУДАРСТВЕННОГО ЭКЗАМЕНА, ПОДТВЕРДИВШИХ ВЫСОКИЙ УРОВЕНЬ ОСВОЕНИЯ ПРОГРАММ ОСНОВНОГО ОБЩЕГО ОБРАЗОВАНИЯ, ПО МУНИЦИПАЛЬНЫМ ОБРАЗОВАНИЯМ В 2016 Г. В % (Физика)

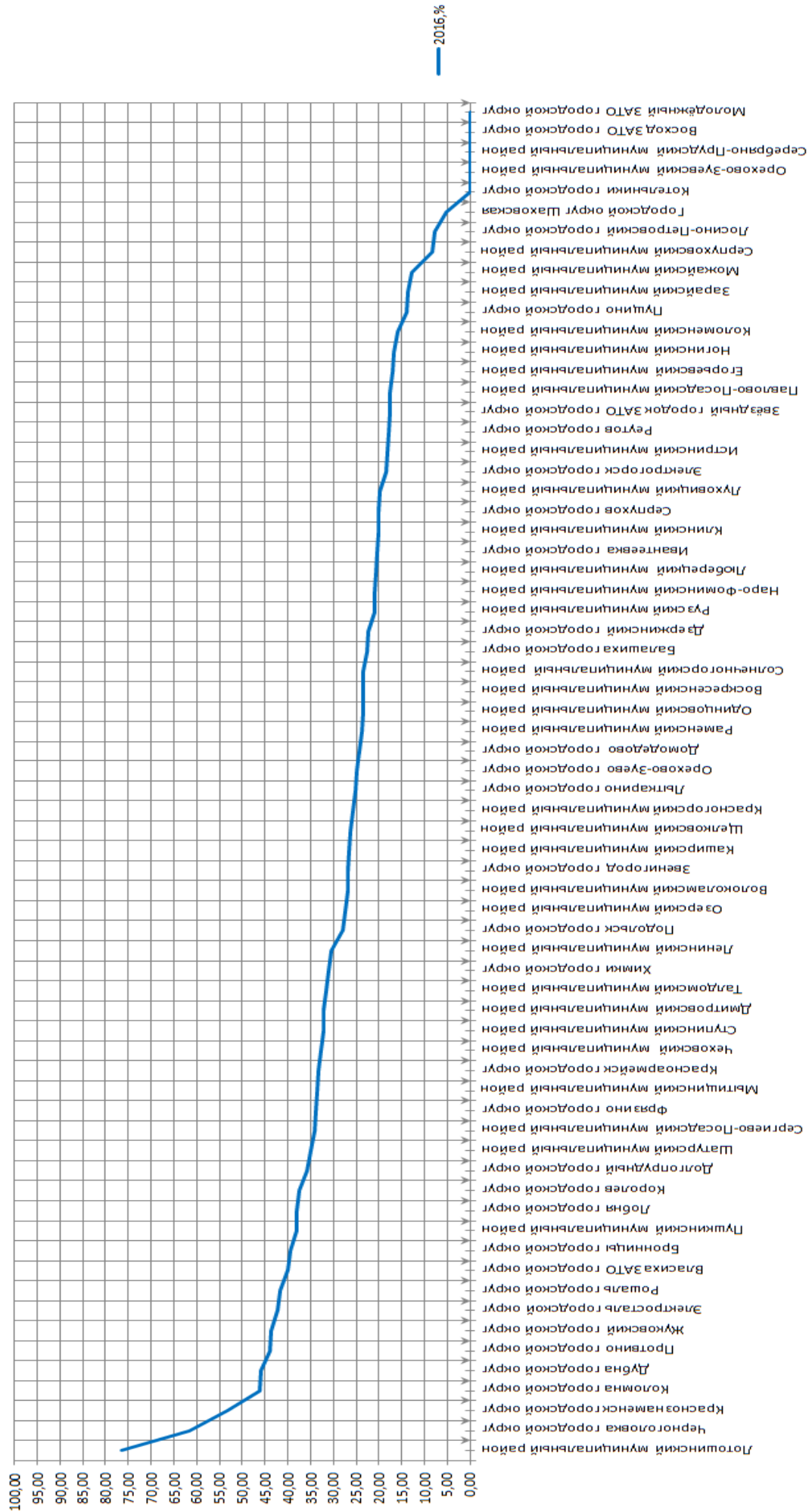


**КОЛИЧЕСТВО УЧАСТНИКОВ ОСНОВНОГО ГОСУДАРСТВЕННОГО ЭКЗАМЕНА, ПОДТВЕРДИВШИХ ВЫСОКИЙ
УРОВЕНЬ ОСВОЕНИЯ ПРОГРАММ ОСНОВНОГО ОБЩЕГО ОБРАЗОВАНИЯ, ПО МУНИЦИПАЛЬНЫМ
ОБРАЗОВАНИЯМ В 2016 Г. В % (Химия)**



**КОЛИЧЕСТВО УЧАСТНИКОВ ОСНОВНОГО ГОСУДАРСТВЕННОГО ЭКЗАМЕНА, ПОДТВЕРДИВШИХ ВЫСОКИЙ УРОВЕНЬ
ОСВОЕНИЯ ПРОГРАММ ОСНОВНОГО ОБЩЕГО ОБРАЗОВАНИЯ, ПО МУНИЦИПАЛЬНЫМ ОБРАЗОВАНИЯМ В 2016Г.**

В % (Информатика и ИКТ)



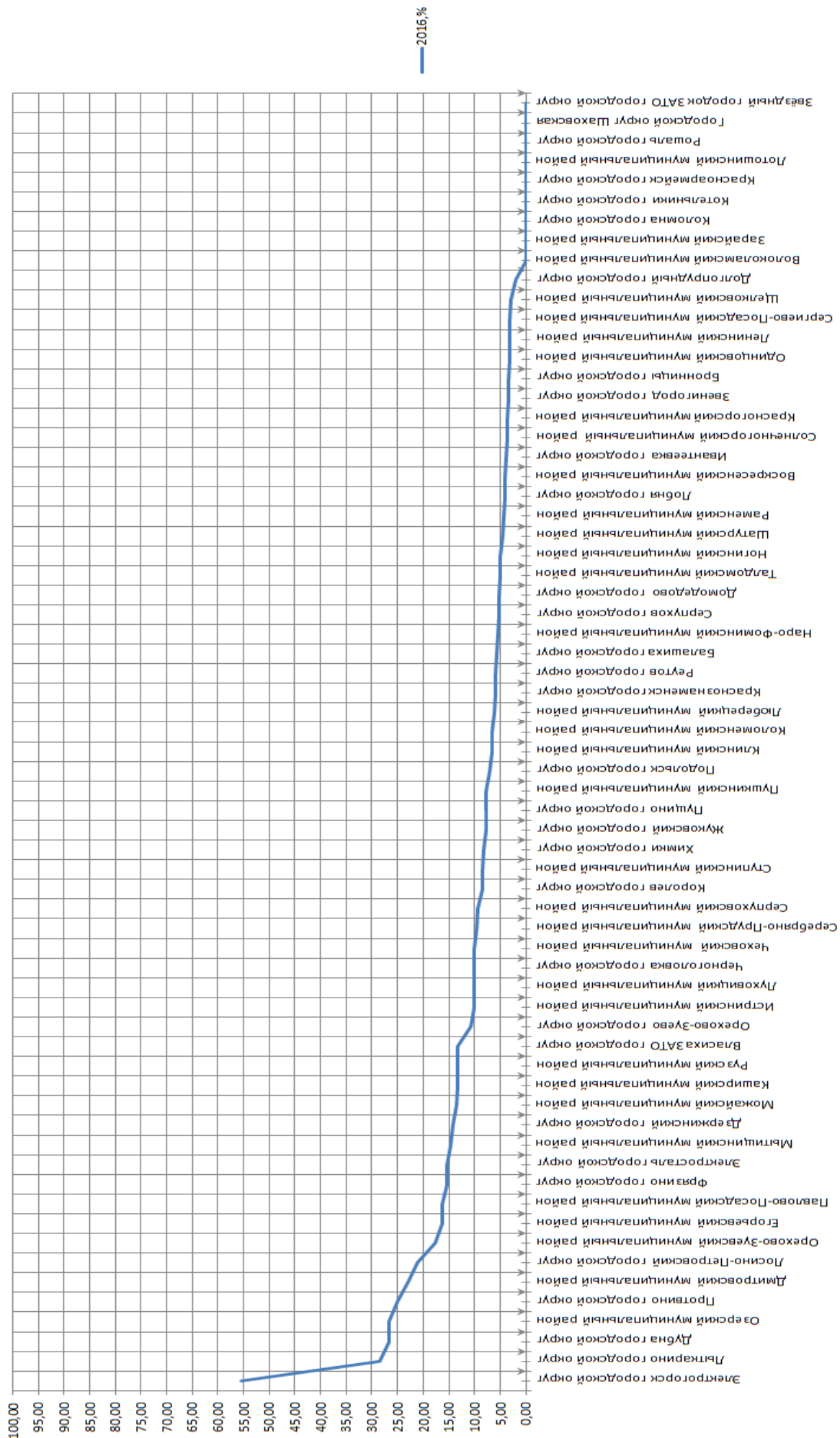
**КОЛИЧЕСТВО УЧАСТНИКОВ ОСНОВНОГО ГОСУДАРСТВЕННОГО ЭКЗАМЕНА,
ПОДТВЕРДИВШИХ ВЫСОКИЙ УРОВЕНЬ ОСВОЕНИЯ ПРОГРАММ ОСНОВНОГО ОБЩЕГО
ОБРАЗОВАНИЯ, ПО МУНИЦИПАЛЬНЫМ ОБРАЗОВАНИЯМ В 2016 Г. В %**

(Биология)



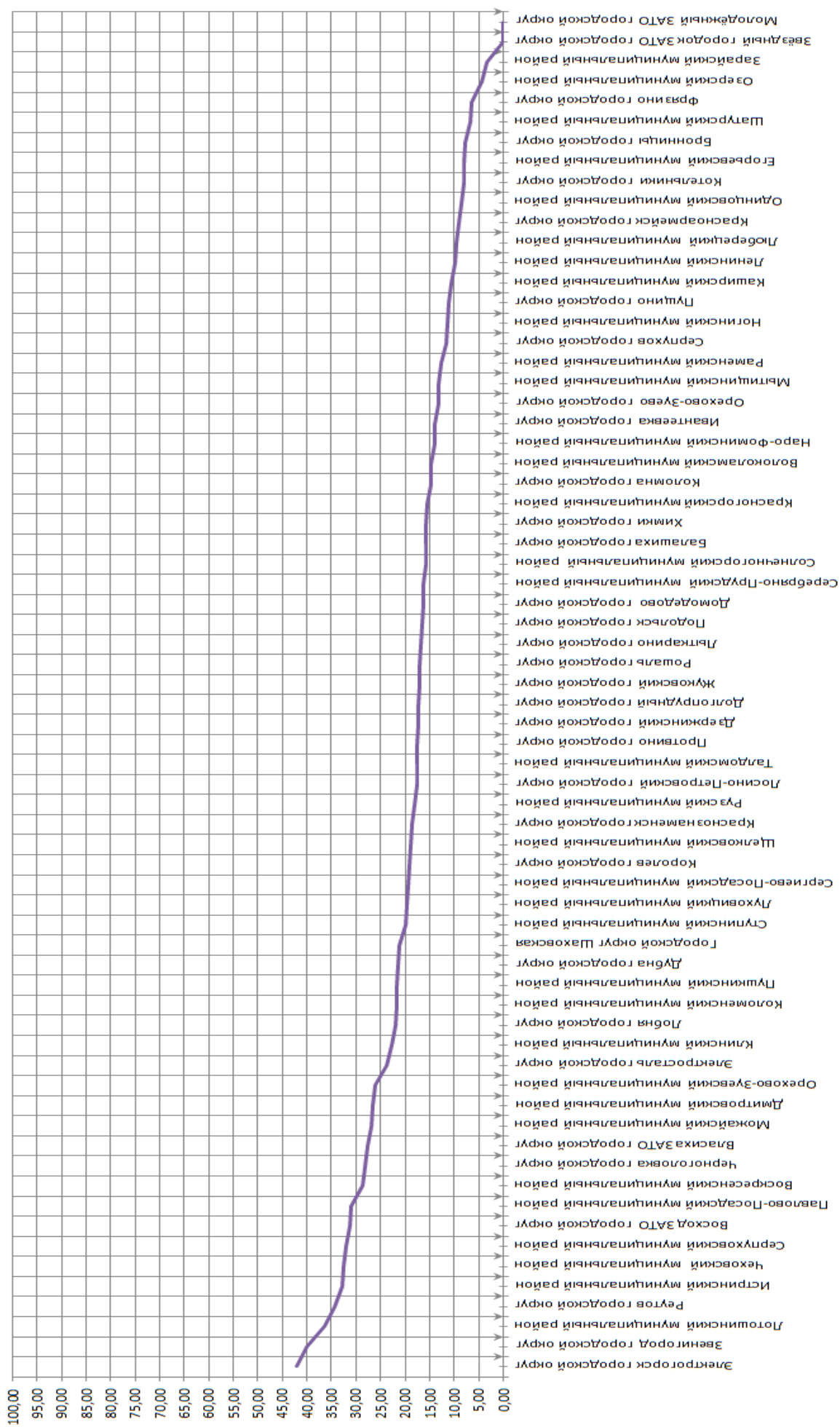
КОЛИЧЕСТВО УЧАСТНИКОВ ОСНОВНОГО ГОСУДАРСТВЕННОГО ЭКЗАМЕНА, ПОДТВЕРДИВШИХ ВЫСОКИЙ УРОВЕНЬ ОСВОЕНИЯ ПРОГРАММ ОСНОВНОГО ОБЩЕГО ОБРАЗОВАНИЯ, ПО МУНИЦИПАЛЬНЫМ ОБРАЗОВАНИЯМ В 2016 Г.

В % (История)



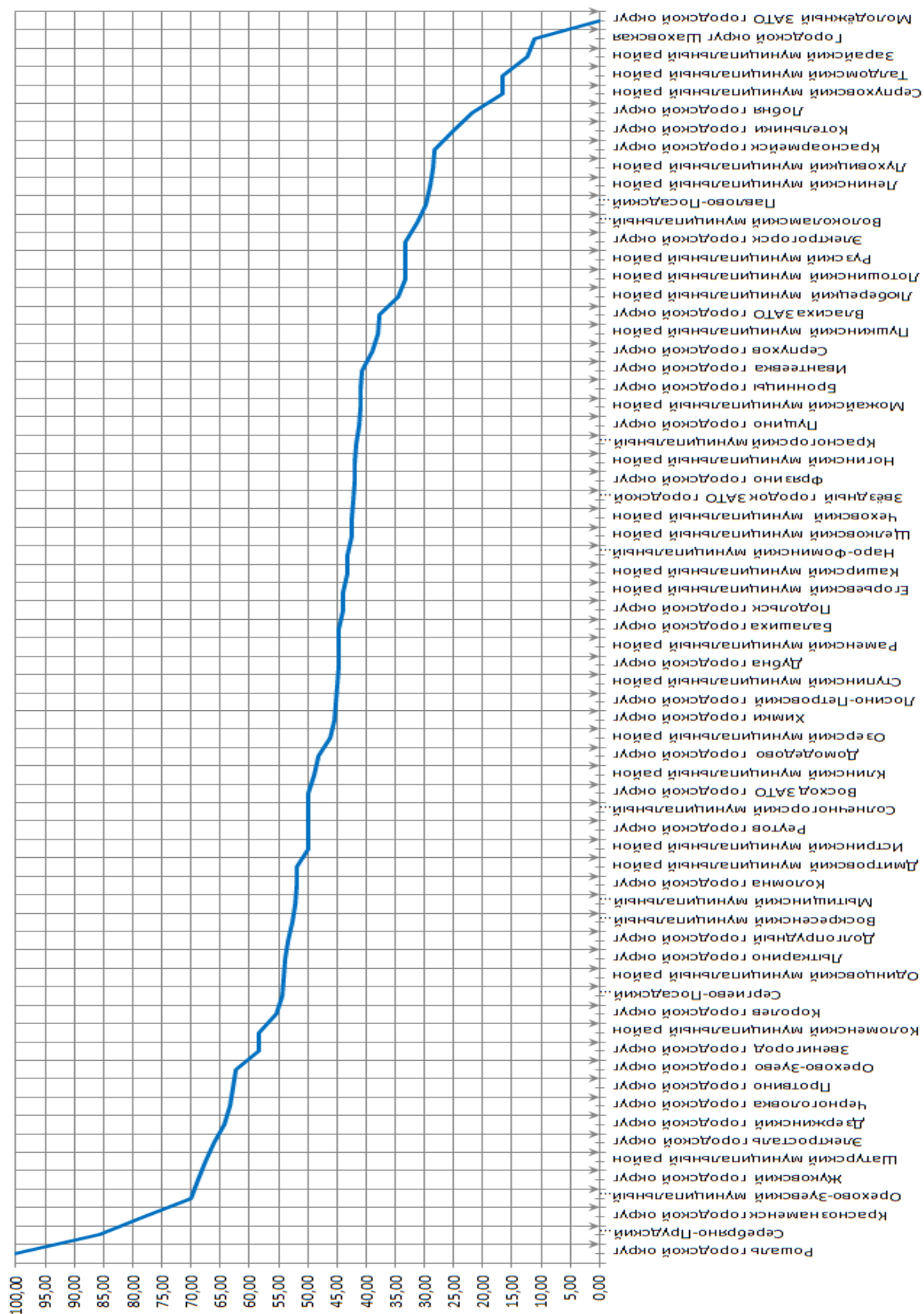
**КОЛИЧЕСТВО УЧАСТНИКОВ ОСНОВНОГО ГОСУДАРСТВЕННОГО ЭКЗАМЕНА, ПОДТВЕРДИВШИХ ВЫСОКИЙ УРОВЕНЬ
ОСВОЕНИЯ ПРОГРАММ ОСНОВНОГО ОБЩЕГО ОБРАЗОВАНИЯ, ПО МУНИЦИПАЛЬНЫМ ОБРАЗОВАНИЯМ В 2016 Г.**

В % (География)



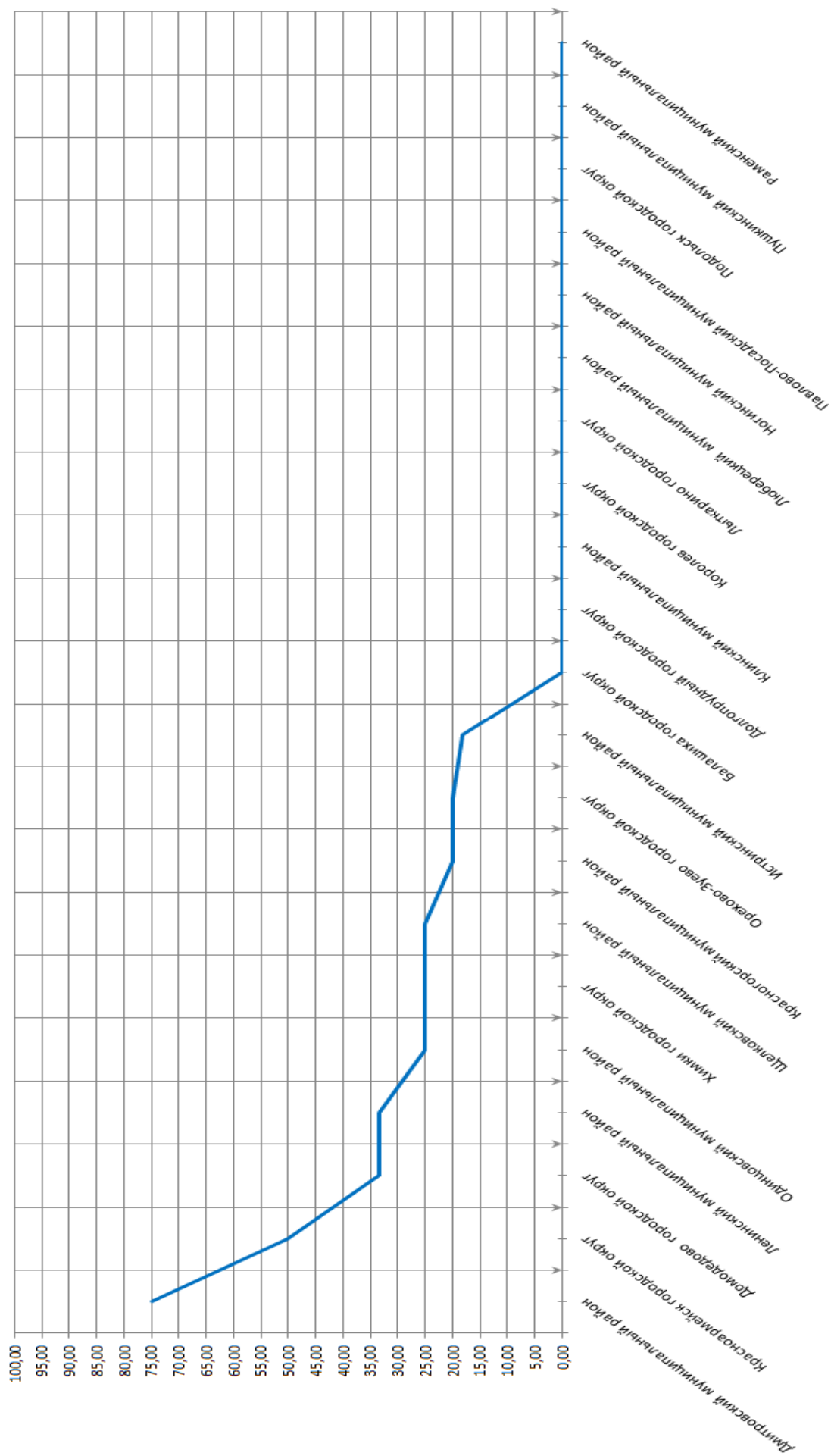
**КОЛИЧЕСТВО УЧАСТНИКОВ ОСНОВНОГО ГОСУДАРСТВЕННОГО ЭКЗАМЕНА, ПОДТВЕРДИВШИХ ВЫСОКИЙ УРОВЕНЬ
ОСВОЕНИЯ ПРОГРАММ ОСНОВНОГО ОБЩЕГО ОБРАЗОВАНИЯ, ПО МУНИЦИПАЛЬНЫМ ОБРАЗОВАНИЯМ В 2016 Г.**

В % (Английский язык)

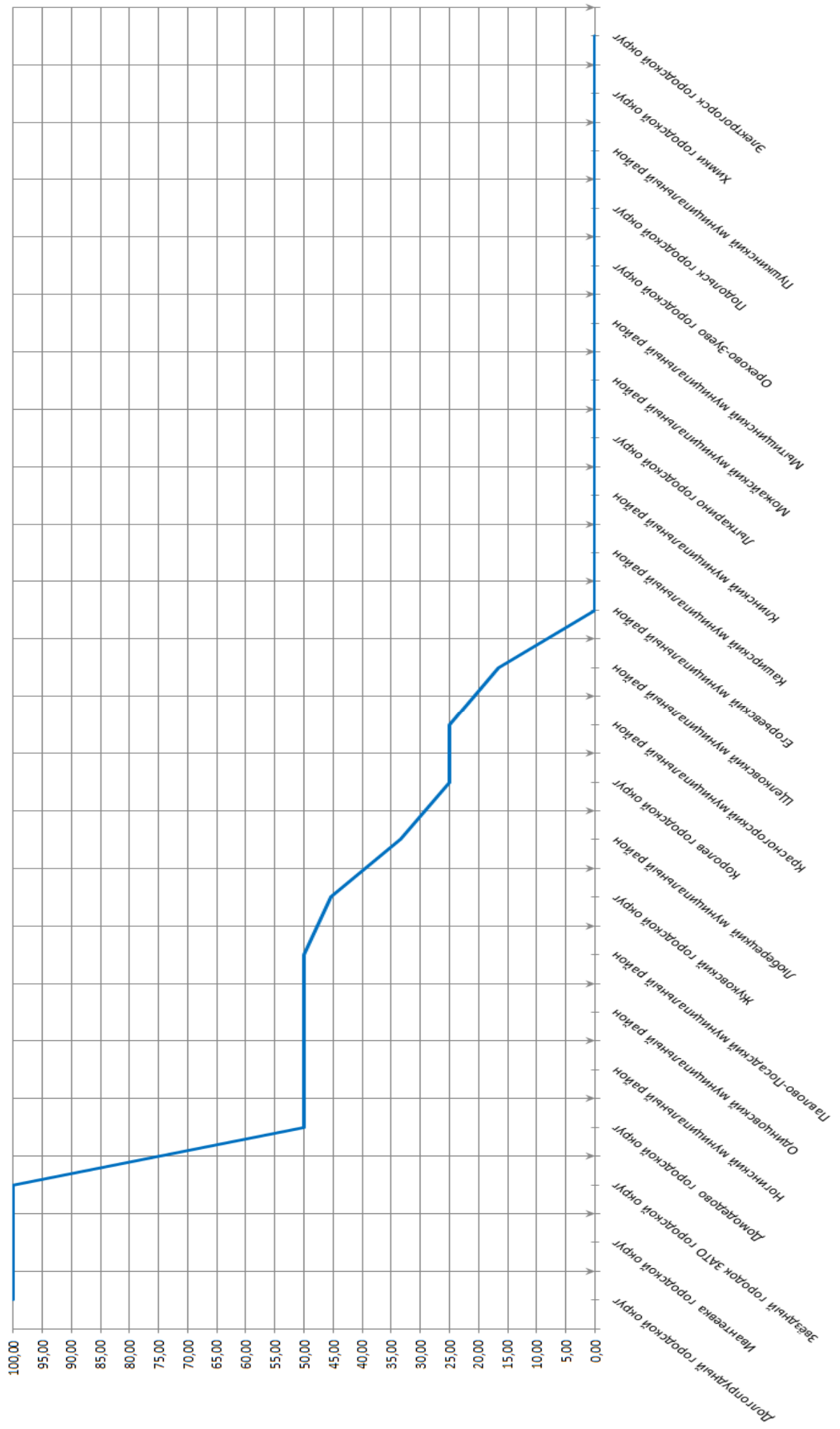


**КОЛИЧЕСТВО УЧАСТНИКОВ ОСНОВНОГО ГОСУДАРСТВЕННОГО ЭКЗАМЕНА, ПОДТВЕРДИВШИХ ВЫСОКИЙ УРОВЕНЬ
ОСВОЕНИЯ ПРОГРАММ ОСНОВНОГО ОБЩЕГО ОБРАЗОВАНИЯ, ПО МУНИЦИПАЛЬНЫМ ОБРАЗОВАНИЯМ В 2016 Г.**

В %(Немецкий язык)



**КОЛИЧЕСТВО УЧАСТНИКОВ ОСНОВНОГО ГОСУДАРСТВЕННОГО ЭКЗАМЕНА, ПОДТВЕРДИВШИХ ВЫСОКИЙ УРОВЕНЬ
ОСВОЕНИЯ ПРОГРАММ ОСНОВНОГО ОБЩЕГО ОБРАЗОВАНИЯ, ПО МУНИЦИПАЛЬНЫМ ОБРАЗОВАНИЯМ В 2016 Г. В
%(Французский язык)**



**КОЛИЧЕСТВО УЧАСТНИКОВ ОСНОВНОГО ГОСУДАРСТВЕННОГО ЭКЗАМЕНА, ПОДТВЕРДИВШИХ ВЫСОКИЙ УРОВЕНЬ
ОСВОЕНИЯ ПРОГРАММ ОСНОВНОГО ОБЩЕГО ОБРАЗОВАНИЯ, ПО МУНИЦИПАЛЬНЫМ ОБРАЗОВАНИЯМ В 2016 Г. В %**

(Литература)



2.16. УЧАСТНИКИ ГОСУДАРСТВЕННОЙ ИТОГОВОЙ АТТЕСТАЦИИ, ОСВОИВШИЕ ПРОГРАММЫ ОСНОВНОГО ОБЩЕГО ОБРАЗОВАНИЯ, ПО МУНИЦИПАЛЬНЫМ ОБРАЗОВАНИЯМ В 2014, 2015, 2016 ГОДУ

Код МОУО	Наименование МОУО	2014			2015			2016		
		Количество уча- стников	Получившие "2"		Количество уча- стников	Получившие "2"		Количество уча- стников	Получившие "2"	
			Кол-во	%		Кол-во	%		Кол-во	%
Русский язык										
001	Балашиха городской округ	1808	1	0,06	1928	4	0,21	3491	1	0,03
002	Бронницы городской округ	282	2	0,71	260	0	0,00	252	0	0,00
003	Волоколамский муниципальный район	363	3	0,83	381	0	0,00	408	0	0,00
004	Воскресенский муниципальный район	1271	0	0,00	1243	0	0,00	1256	0	0,00
005	Дзержинский городской округ	383	2	0,52	387	1	0,26	377	0	0,00
006	Дмитровский муниципальный район	1259	0	0,00	1307	0	0,00	1354	0	0,00
007	Долгопрудный городской округ	717	1	0,14	760	0	0,00	860	1	0,12
008	Домодедово городской округ	1260	0	0,00	1284	0	0,00	1469	0	0,00
009	Дубна городской округ	443	0	0,00	512	0	0,00	473	0	0,00
010	Егорьевский муниципальный район	758	0	0,00	727	0	0,00	760	0	0,00
011	Железнодорожный городской округ	1214	2	0,16	1214	0	0,00	-	-	-
012	Жуковский городской округ	735	0	0,00	784	1	0,13	867	0	0,00
013	Зарайский муниципальный район	283	0	0,00	214	20	9,35	257	3	1,17
014	Звенигород городской округ	199	0	0,00	223	0	0,00	221	0	0,00
015	Ивантеевка городской округ	507	0	0,00	539	0	0,00	596	0	0,00
016	Истринский муниципальный район	1094	0	0,00	1107	0	0,00	1270	0	0,00
017	Каширский муниципальный район	516	0	0,00	535	2	0,37	585	0	0,00
018	Климовск городской округ	412	0	0,00	464	0	0,00	-	-	-
019	Клинский муниципальный район	1069	1	0,09	1098	2	0,18	1119	0	0,00
020	Коломна городской округ	1080	2	0,19	1048	0	0,00	1158	0	0,00
021	Коломенский муниципальный район	303	1	0,33	325	0	0,00	315	0	0,00
022	Королев городской округ	1343	2	0,15	1701	0	0,00	1774	0	0,00
023	Котельники городской округ	180	0	0,00	176	0	0,00	219	0	0,00
024	Красноармейск городской округ	202	0	0,00	232	0	0,00	259	0	0,00
025	Красногорский муниципальный район	1607	0	0,00	1730	1	0,06	1873	3	0,16
026	Краснознаменск городской округ	348	0	0,00	315	0	0,00	383	0	0,00
027	Ленинский муниципальный район	852	0	0,00	919	3	0,33	987	3	0,30
028	Лобня городской округ	772	0	0,00	746	1	0,13	771	0	0,00
029	Лосино-Петровский городской округ	226	0	0,00	226	0	0,00	265	0	0,00
030	Лотошинский муниципальный район	145	0	0,00	141	0	0,00	142	0	0,00
031	Луховицкий муниципальный район	498	2	0,40	512	0	0,00	528	0	0,00
032	Лыткарино городской округ	411	0	0,00	375	0	0,00	417	0	0,00
033	Люберецкий муниципальный район	1995	0	0,00	2017	2	0,10	2210	0	0,00
034	Можайский муниципальный район	564	0	0,00	590	1	0,17	595	0	0,00
035	Мытищинский муниципальный район	1970	2	0,10	1901	0	0,00	2023	2	0,10
036	Наро-Фоминский муниципальный район	1130	9	0,80	1195	7	0,59	1264	5	0,40
037	Ногинский муниципальный район	1575	1	0,06	1660	1	0,06	1741	1	0,06
038	Одинцовский муниципальный район	2483	3	0,12	2639	3	0,11	2849	4	0,14
039	Озерский муниципальный район	258	0	0,00	262	1	0,38	312	0	0,00
040	Орехово-Зуево городской округ	1024	0	0,00	918	0	0,00	946	0	0,00
041	Орехово-Зуевский муниципальный район	926	0	0,00	856	0	0,00	887	0	0,00
042	Павлово-Посадский муниципальный район	658	0	0,00	734	0	0,00	700	0	0,00
043	Подольск городской округ	2052	0	0,00	2179	0	0,00	3153	0	0,00
044	Подольский муниципальный район	246	0	0,00	287	0	0,00	-	-	-
045	Протвино городской округ	236	1	0,42	198	0	0,00	255	2	0,78
046	Пушкинский муниципальный район	1269	0	0,00	1336	0	0,00	1455	2	0,14
047	Пушино городской округ	137	0	0,00	130	0	0,00	148	0	0,00
048	Раменский муниципальный район	1886	0	0,00	1896	2	0,11	2067	0	0,00
049	Реутов городской округ	551	0	0,00	564	0	0,00	608	0	0,00
050	Росаль городской округ	175	0	0,00	144	0	0,00	141	0	0,00
051	Рузский муниципальный район	512	0	0,00	470	0	0,00	594	0	0,00
052	Сергиево-Посадский муниципальный район	1789	0	0,00	1808	0	0,00	1991	0	0,00
053	Серебряно-Прудский муниципальный район	173	0	0,00	213	1	0,47	189	0	0,00
054	Серпухов городской округ	1057	0	0,00	1059	0	0,00	1077	0	0,00

Код МОУО	Наименование МОУО	2014			2015			2016		
		Количество уча- стников	Получившие "2"		Количество уча- стников	Получившие "2"		Количество уча- стников	Получившие "2"	
			Кол-во	%		Кол-во	%		Кол-во	%
055	Серпуховский муниципальный район	263	1	0,38	281	0	0,00	255	0	0,00
056	Солнечногорский муниципальный район	865	0	0,00	899	0	0,00	1035	0	0,00
057	Ступинский муниципальный район	828	0	0,00	933	0	0,00	956	0	0,00
058	Талдомский муниципальный район	370	1	0,27	311	0	0,00	330	0	0,00
060	Фрязино городской округ	443	0	0,00	505	0	0,00	481	0	0,00
061	Химки городской округ	1629	1	0,06	1729	2	0,12	1897	0	0,00
062	Черноголовка городской округ	153	0	0,00	151	1	0,66	175	0	0,00
063	Чеховский муниципальный район	981	0	0,00	1029	0	0,00	1134	0	0,00
064	Шатурский муниципальный район	496	0	0,00	473	0	0,00	532	0	0,00
065	Шаховской муниципальный район	186	0	0,00	180	0	0,00	212	0	0,00
066	Щелковский муниципальный район	1611	3	0,19	1666	0	0,00	1741	0	0,00
068	Электрогорск городской округ	163	0	0,00	157	0	0,00	204	1	0,49
069	Электросталь городской округ	1234	0	0,00	1154	0	0,00	1249	0	0,00
070	Юбилейный городской округ	287	0	0,00	-	-	-	-	-	-
071	Власиха ЗАТО городской округ	169	0	0,00	200	1	0,50	227	0	0,00
072	Восход ЗАТО городской округ	28	0	0,00	24	0	0,00	34	0	0,00
073	Звёздный городок ЗАТО городской округ	54	0	0,00	51	0	0,00	51	0	0,00
074	Молодёжный ЗАТО городской округ	30	0	0,00	25	0	0,00	23	0	0,00
	Итого	54996	41	0,07	56237	57	0,10	60447	28	0,05
Математика										
1	Балашиха городской округ	1809	1	0,06	1928	4	0,21	3492	2	0,06
2	Бронницы городской округ	282	2	0,71	260	0	0,00	252	0	0,00
3	Волоколамский муниципальный район	363	6	1,65	381	0	0,00	408	0	0,00
4	Воскресенский муниципальный район	1271	0	0,00	1243	0	0,00	1256	0	0,00
5	Дзержинский городской округ	383	2	0,52	387	1	0,26	377	0	0,00
6	Дмитровский муниципальный район	1259	0	0,00	1307	0	0,00	1354	0	0,00
7	Долгопрудный городской округ	717	1	0,14	760	0	0,00	860	1	0,12
8	Домодедово городской округ	1261	0	0,00	1284	0	0,00	1468	0	0,00
9	Дубна городской округ	443	0	0,00	512	0	0,00	473	0	0,00
10	Егорьевский муниципальный район	758	0	0,00	727	0	0,00	760	0	0,00
11	Железнодорожный городской округ	1214	2	0,16	1214	0	0,00	-	-	-
12	Жуковский городской округ	735	0	0,00	785	1	0,13	867	1	0,12
13	Зарайский муниципальный район	283	0	0,00	214	25	11,68	257	3	1,17
14	Звенигород городской округ	199	0	0,00	224	0	0,00	221	0	0,00
15	Ивантеевка городской округ	507	0	0,00	539	1	0,19	596	0	0,00
16	Истринский муниципальный район	1094	0	0,00	1107	0	0,00	1271	0	0,00
17	Каширский муниципальный район	516	0	0,00	535	2	0,37	585	0	0,00
18	Климовск городской округ	412	0	0,00	464	0	0,00	-	-	-
19	Клинский муниципальный район	1069	2	0,19	1098	0	0,00	1119	0	0,00
20	Коломна городской округ	1080	2	0,19	1048	1	0,10	1158	1	0,09
21	Коломенский муниципальный район	303	1	0,33	325	0	0,00	315	0	0,00
22	Королев городской округ	1343	2	0,15	1701	0	0,00	1773	1	0,06
23	Котельники городской округ	180	2	1,11	177	0	0,00	219	1	0,46
24	Красноармейск городской округ	202	1	0,50	232	0	0,00	259	0	0,00
25	Красногорский муниципальный район	1607	1	0,06	1730	1	0,06	1873	3	0,16
26	Краснознаменск городской округ	348	0	0,00	315	0	0,00	383	0	0,00
27	Ленинский муниципальный район	852	1	0,12	919	2	0,22	987	4	0,41
28	Лобня городской округ	772	2	0,26	746	1	0,13	771	1	0,13
29	Лосино-Петровский городской округ	226	0	0,00	226	0	0,00	265	0	0,00
30	Лотошинский муниципальный район	145	0	0,00	141	0	0,00	142	0	0,00
31	Луховицкий муниципальный район	498	3	0,60	512	0	0,00	528	0	0,00
32	Лыткарино городской округ	411	0	0,00	376	0	0,00	417	0	0,00
33	Люберецкий муниципальный район	1998	1	0,05	2017	2	0,10	2210	0	0,00
34	Можайский муниципальный район	564	0	0,00	590	0	0,00	595	0	0,00
35	Мытищинский муниципальный район	1971	2	0,10	1901	0	0,00	2022	2	0,10
36	Наро-Фоминский муниципальный район	1130	9	0,80	1195	7	0,80	1264	8	0,63
37	Ногинский муниципальный район	1576	2	0,13	1660	1	0,06	1741	1	0,06
38	Одинцовский муниципальный район	2483	5	0,20	2639	5	0,19	2849	3	0,11
39	Озерский муниципальный район	258	0	0,00	262	1	0,38	312	0	0,00
40	Орехово-Зуево городской округ	1024	0	0,00	918	0	0,00	946	1	0,11
41	Орехово-Зуевский муниципальный район	926	0	0,00	856	0	0,00	887	0	0,00

Код МОУО	Наименование МОУО	2014			2015			2016		
		Количество уча- стников	Получившие "2"		Количество уча- стников	Получившие "2"		Количество уча- стников	Получившие "2"	
			Кол-во	%		Кол-во	%		Кол-во	%
42	Павлово-Посадский муниципальный район	658	0	0,00	734	0	0,00	701	0	0,00
43	Подольск городской округ	2052	0	0,00	2178	0	0,00	3153	0	0,00
44	Подольский муниципальный район	246	0	0,00	287	0	0,00	-	-	-
45	Протвино городской округ	236	2	0,85	198	0	0,00	255	2	0,78
46	Пушкинский муниципальный район	1269	0	0,00	1336	1	0,07	1456	1	0,07
47	Пушино городской округ	137	0	0,00	130	0	0,00	148	0	0,00
48	Раменский муниципальный район	1886	0	0,00	1895	2	0,11	2067	0	0,00
49	Реутов городской округ	551	0	0,00	564	0	0,00	608	0	0,00
50	Рошаль городской округ	175	0	0,00	144	0	0,00	141	2	1,42
51	Рузский муниципальный район	512	0	0,00	470	0	0,00	594	0	0,00
52	Сергиево-Посадский муниципальный район	1790	0	0,00	1808	0	0,00	1991	0	0,00
53	Серебряно-Прудский муниципальный район	173	0	0,00	213	1	0,47	189	0	0,00
54	Серпухов городской округ	1057	0	0,00	1059	0	0,00	1077	0	0,00
55	Серпуховский муниципальный район	263	1	0,38	281	0	0,00	255	0	0,00
56	Солнечногорский муниципальный район	866	0	0,00	899	0	0,00	1035	0	0,00
57	Ступинский муниципальный район	828	0	0,00	933	0	0,00	956	0	0,00
58	Талдомский муниципальный район	370	1	0,27	311	0	0,00	330	0	0,00
60	Фрязино городской округ	443	0	0,00	505	0	0,00	481	0	0,00
61	Химки городской округ	1629	1	0,06	1729	2	0,12	1896	0	0,00
62	Черноголовка городской округ	153	1	0,65	151	1	0,66	175	0	0,00
63	Чеховский муниципальный район	981	0	0,00	1029	0	0,00	1134	0	0,00
64	Шатурский муниципальный район	498	0	0,00	473	0	0,00	532	0	0,00
65	Шаховской муниципальный район	186	0	0,00	180	1	0,56	212	0	0,00
66	Щелковский муниципальный район	1611	3	0,19	1666	1	0,06	1741	1	0,06
68	Электрогорск городской округ	163	0	0,00	157	0	0,00	204	1	0,49
69	Электросталь городской округ	1235	0	0,00	1154	0	0,00	1249	0	0,00
70	Юбилейный городской округ	287	0	0,00	-	-	-	-	-	-
71	Власиха ЗАТО городской округ	169	0	0,00	200	1	0,50	227	0	0,00
72	Восход ЗАТО городской округ	28	0	0,00	24	0	0,00	34	0	0,00
73	Звёздный городок ЗАТО городской округ	54	0	0,00	51	0	0,00	51	0	0,00
74	Молодёжный ЗАТО городской округ	30	0	0,00	25	0	0,00	23	0	0,00
	Итого	55008	59	0,11	56239	65	0,12	60447	40	0,07

