

МИНИСТЕРСТВО ОБРАЗОВАНИЯ МОСКОВСКОЙ ОБЛАСТИ

АКАДЕМИЯ СОЦИАЛЬНОГО УПРАВЛЕНИЯ

**ГОСУДАРСТВЕННАЯ ИТОГОВАЯ АТТЕСТАЦИЯ ПО ОБРАЗОВАТЕЛЬНЫМ
ПРОГРАММАМ ОСНОВНОГО ОБЩЕГО И СРЕДНЕГО ОБЩЕГО
ОБРАЗОВАНИЯ ПО УЧЕБНЫМ ПРЕДМЕТАМ НА ТЕРРИТОРИИ МОСКОВСКОЙ
ОБЛАСТИ В 2015 ГОДУ**

СБОРНИК СТАТИСТИЧЕСКИХ МАТЕРИАЛОВ

АСОУ
2015

Государственная итоговая аттестация по образовательным программам основного общего и среднего общего образования по учебным предметам на территории Московской области в 2015 году. Сборник статистических материалов. – АСОУ, 2015. – 168 с.

Сборник содержит статистические данные результатов единого государственного экзамена и государственного выпускного экзамена на территории Московской области в 2015 году.

Сборник составлен на основании информации, представленной Региональным центром обработки информации ГБОУ ВПО МО «Академии социального управления», Министерством образования Московской области и муниципальными органами управления образованием Московской области

Редакционный совет:
М.Б. Захарова – председатель,
Н.Н. Пантюхина, А.И. Салов

Составители:
Н.П. Степченков, М.М. Хорошилова

Материалы подготовили:
К.В. Алешин, А.Е. Калинин, Р.А. Коркин, А.В. Сичинава,
А.С. Нерослов, Д.В. Павлун, Д.А. Павлун, А.И. Голубев,
Е.В. Шкитова

СОДЕРЖАНИЕ

Введение	4
Часть I. Сводные данные о результатах ЕГЭ по Московской области и муниципальным образованиям	
1. Общие показатели участия Московской области в Едином государственном экзамене (ЕГЭ) досрочный и основной этапы	6
2. Количество ППЭ и аудиторий по экзаменам в Московской области в 2015 году	6
3. Количество участников ЕГЭ на территории Московской области в 2015 году	7
4. Сводные статистические данные по количеству участников ЕГЭ по предметам	7
5. Участники государственной итоговой аттестации с ограниченными возможностями здоровья	7
6. Выбор количества экзаменов (ЕГЭ) на одного человека (за последние 3 года)	8
7. Выбор предметов участниками ЕГЭ в 2015 г. (более 2 предметов, досрочный и основной этапы)	8
8. Выбор участниками уровня ЕГЭ по математике	9
9. Количество участников ЕГЭ по предмету по административным образованиям региона (все категории)	9
10. Общие сведения о результатах итогового сочинения по датам проведения	26
11. Общие результаты итогового сочинения	27
12. Общие результаты ЕГЭ (все категории)	27
13. Общие результаты ЕГЭ (выпускники текущего года)	27
14. Динамика результатов ЕГЭ по предмету за последние 3 года. Все категории	28
15. Динамика результатов ЕГЭ по предмету за последние 3 года. Выпускники текущего года	28
16. Результаты участников ЕГЭ, не преодолевших минимальный порог по категориям в 2015 году (досрочный и основной этапы)	29
17. Результаты участников ЕГЭ, не преодолевших минимальный порог по категориям в 2015 году по АТЕ (досрочный и основной этапы)	29
18. Участники ЕГЭ, не преодолевшие минимальный порог 36 тестовых баллов по русскому языку в разрезе, по муниципальным образованиям и категориям участников	52
19. Статистические данные по среднему тестовому баллу Московской области по категориям участников ЕГЭ в 2015 году (досрочный и основной этап)	54
20. Тестовый балл по муниципальным образованиям Московской области в 2015 году (досрочный и основной этапы) по категориям участников	54
21. Зависимость тестового балла от гендерного признака (все категории)	77
22. Основные результаты ЕГЭ	77
23. Результаты по категориям участников ЕГЭ	79
24. Количество участников экзаменов, приступивших к заданию "С", %	82
25. Диаграммы распределения участников ЕГЭ в зависимости от набранных тестовых баллов по предметам. Выпускники текущего года	83
26. Сравнение результатов по ОО: отношение среднего балла 10% лучших ОО к среднему баллу 10% худших ОО по предмету (за последние 3 года)	89
27. Сведения об апелляциях о несогласии с выставленными баллами по предмету	90
28. Зависимость результатов ЕГЭ от типа ОО (за последние 3 года). Выпускники текущего года	90
29. Зависимость результатов ЕГЭ от типа населенного пункта (за последние 3 года). Выпускники текущего года	94
30. Результаты ЕГЭ по предметам по АТЕ за последние 3 года. Выпускники текущего года	94
Часть 2. Сводные данные о результатах ОГЭ по Московской области и муниципальным образованиям	
1. Общие показатели ОГЭ на территории Московской области	113
2. Сводные статистические данные по количеству участников ОГЭ	113
3. Количество участников ОГЭ по муниципальным образованиям в 2015 году	113
4. Статистические данные по среднему баллу участников ОГЭ	125
5. Результаты участников ОГЭ в разрезе по муниципальным образованиям	125
6. Первичный балл по муниципальным образованиям по предметам	137
7. Средний балл по муниципальным образованиям Московской области в 2015 году (по 5-балльной шкале)	144
8. Общие результаты ОГЭ	146
9.1. Зависимость первичного балла от гендерного признака	146
9.2. Зависимость среднего балла по 5-балльной шкале от гендерного признака	147
10. Результаты ОГЭ по предметам по АТЕ (за последние 3 года)	147
11. Зависимость результатов ОГЭ от типа населенного пункта	163
12. Зависимость результатов ОГЭ от типа ОО	164

ВВЕДЕНИЕ

В сборнике представлена сводная информация по региону, муниципальным образованиям на основании результатов государственной итоговой аттестации выпускников, освоивших программы основного общего образования и среднего общего образования на территории Московской области в 2015 году.

Информация систематизирована, содержит единые подходы к оценке учебных достижений, что позволяет более эффективно применять управленческие решения для повышения качества образования как на региональном, так и на муниципальном уровнях, а также на уровне образовательной организации.

Материалы сборника могут быть использованы:

- работниками органов управления образованием для принятия управленческих решений по совершенствованию процесса обучения;
- работниками организаций дополнительного профессионального образования (институты повышения квалификации) при разработке и реализации дополнительных профессиональных программ повышения квалификации учителей и руководителей образовательных организаций;
- сотрудниками региональных методических объединений учителей-предметников при обмене опытом работы и распространении успешного опыта обучения школьников предмету и успешного опыта подготовки выпускников к государственной итоговой аттестации;
- учителями при планировании учебного процесса и корректировки используемых технологий обучения.

Настоящий сборник состоит из двух частей:

- Часть 1. Сводные данные о результатах ЕГЭ по Московской области и муниципальным образованиям.
- Часть 2. Сводные данные о результатах ОГЭ по Московской области и муниципальным образованиям.

С целью корректного и сопоставимого использования результатов ЕГЭ и ОГЭ статистические материалы разбиты на блоки, содержащие информацию по различным категориям участников ЕГЭ, дополнены сравнительными результатами за последние 3 года. Сравнительный анализ за 3 года по высокому уровню подготовки участников ЕГЭ проведен по рекомендациям ФИПИ в диапазоне 81–100 тестовых баллов. По экзаменам по выбору ОГЭ информация в РИС вносилась с 2014 года, соответственно, по данным предметам в сравнительных анализах по типам ОО и населенных пунктов присутствуют данные за последние 2 года.

В целях корректного использования результатов государственной итоговой аттестации к материалам сборника прилагается письмо Министерства образования и науки Российской Федерации от 27 июня 2014 № ДЛ-187/08 "Об оценке качества общего образования"



МИНИСТЕРСТВО ОБРАЗОВАНИЯ
И НАУКИ РОССИЙСКОЙ
ФЕДЕРАЦИИ
(МИНОБРНАУКИ РОССИИ)

Руководителям высших органов
исполнительной власти субъектов
Российской Федерации

МИНИСТР

Тверская ул., д. 11, Москва, 125993
Тел. (495) 539-55-19
Факс (495) 629-08-91
E-mail: info@mon.gov.ru

Л.В. Ливанов № *Дол - 184/08*

Об оценке качества общего образования

В настоящее время Минобрнауки России проводится работа по совершенствованию подходов к оценке качества общего образования в субъектах Российской Федерации.

В связи с этим Министерство образования и науки Российской Федерации обращает внимание на то, что результаты единого государственного экзамена (далее – ЕГЭ) не являются основным инструментом оценки качества общего образования в Российской Федерации.

Кроме того, Минобрнауки России считает нецелесообразным рассматривать результаты ЕГЭ в качестве показателя оценки эффективности деятельности органов исполнительной власти субъектов Российской Федерации, осуществляющих государственное управление в сфере образования, а также общеобразовательных организаций, педагогических коллективов и отдельных учителей.

Вместе с тем анализ результатов ЕГЭ позволит выявлять проблемы в освоении федеральных государственных образовательных стандартов всех уровней общего образования и принимать управленческие решения по совершенствованию направлений подготовки педагогических кадров, корректировке образовательной траектории обучающихся, совершенствованию работы образовательных организаций и органов исполнительной власти, осуществляющих государственное управление в сфере образования.

Д.В. Ливанов

**Часть I. СВОДНЫЕ ДАННЫЕ О РЕЗУЛЬТАТАХ ЕГЭ ПО МОСКОВСКОЙ ОБЛАСТИ И
МУНИЦИПАЛЬНЫМ ОБРАЗОВАНИЯМ**

**1. ОБЩИЕ ПОКАЗАТЕЛИ УЧАСТИЯ МОСКОВСКОЙ ОБЛАСТИ В ЕДИНОМ ГОСУДАРСТВЕННОМ ЭКЗАМЕНЕ (ЕГЭ)
ДОСРОЧНЫЙ И ОСНОВНОЙ ЭТАПЫ.**

Показатели	Количественные показатели						
	2009	2010	2011	2012	2013	2014	2015
Муниципальные органы управления образованием	70	70	72	74	72	72	71
Образовательные учреждения	1361	1327	1247	1328	1289	1141	1111
Пункты проведения экзаменов	360	286	245	278	276	254	259
Пробный экзамен (предметы)	1	0	0	0	0	0	1
Экзамены. Основные сроки (предметы)	14	13	14	14	14	14	15
Экзамены. Дополнительные сроки (предметы)	13	14	12	13	13	12	0

2. КОЛИЧЕСТВО ППЭ И АУДИТОРИЙ ПО ЭКЗАМЕНАМ В МОСКОВСКОЙ ОБЛАСТИ В 2015 ГОДУ

Предмет	Дата	Кол-во ППЭ	Кол-во аудиторий	Кол-во регистраций	Кол-во участников	
					Всего	Выпускники текущего года
Русский язык	14.02.2015	1	2	22	19	0
	30.03.2015	1	10	130	101	17
	20.04.2015	1	1	2	0	0
	28.05.2015	258	2246	31535	30866	29922
	22.06.2015	15	21	155	137	107
Математика профильная	26.03.2015	1	8	104	88	7
	21.04.2015	1	1	1	1	0
	04.06.2015	237	1843	25612	24377	23675
	23.06.2015	46	57	417	396	362
Математика базовая	23.03.2015	1	4	34	26	11
	21.04.2015	1	1	7	4	2
	01.06.2015	218	1430	19274	18452	18294
	23.06.2015	45	141	1645	1612	1581
Физика	10.04.2015	1	4	49	35	1
	11.06.2015	142	548	7300	6760	6265
	24.06.2015	22	24	239	195	158
Химия	04.04.2015	1	1	14	12	1
	08.06.2015	157	284	3092	2864	2690
	24.06.2015	23	26	145	105	96
Информатика и ИКТ	18.04.2015	1	1	12	6	0
	23.04.2015	1	1	3	2	0
	15.06.2015	135	297	3439	2968	2854
	25.06.2015	22	22	96	41	39
Биология	18.04.2015	1	4	48	33	7
	15.06.2015	148	438	5403	4883	4589
	25.06.2015	24	27	156	90	84
История	18.04.2015	1	5	75	57	1
	23.04.2015	1	1	3	3	0
	15.06.2015	151	463	5919	5131	4822
	25.06.2015	25	28	276	154	136
География	28.03.2015	1	1	8	3	0
	22.04.2015	1	1	1	0	0
	25.05.2015	62	83	743	567	550
	24.06.2015	7	7	13	7	7
Английский язык	10.04.2015	1	2	26	24	4
	23.04.2015	1	1	3	2	0
	11.06.2015	142	415	5378	4928	4758
	25.06.2015	23	36	370	293	285
Немецкий язык	11.06.2015	30	31	78	66	59
	25.06.2015	13	13	24	19	17
Французский язык	11.06.2015	29	30	86	75	71
	25.06.2015	9	9	21	16	16
Обществознание	04.04.2015	1	10	136	106	5
	22.04.2015	1	1	1	0	0
	08.06.2015	217	1473	20179	19002	18333
	24.06.2015	25	42	395	296	281
Испанский язык	11.06.2015	4	4	4	4	4
	25.06.2015	1	1	1	1	0

Предмет	Дата	Кол-во ППЭ	Кол-во аудиторий	Кол-во регистраций	Кол-во участников	
					Всего	Выпускники текущего года
Литература	28.03.2015	1	2	15	11	1
	22.04.2015	1	1	1	0	0
	25.05.2015	77	200	2420	2059	1873
	24.06.2015	16	17	52	34	25
ИТОГО		2345	10319	135162	126931	122010

3. КОЛИЧЕСТВО УЧАСТНИКОВ ЕГЭ НА ТЕРРИТОРИИ МОСКОВСКОЙ ОБЛАСТИ В 2015 ГОДУ

Этапы	Количество человек
Досрочный этап	234
Основной этап	32001
Дополнительный этап	0

4. СВОДНЫЕ СТАТИСТИЧЕСКИЕ ДАННЫЕ ПО КОЛИЧЕСТВУ УЧАСТНИКОВ ЕГЭ ПО ПРЕДМЕТАМ

Предмет	Количество участников						
	2009	2010	2011	2012	2013	2014	2015
Русский язык	37182	34764	29167	37163	35029	31867	31070
Математика	37683	34470	28238	36177	34242	31580	-
Математика профильная	-	-	-	-	-	-	23371
Математика базовая	-	-	-	-	-	-	19400
Физика	7681	7198	5917	7947	7383	6850	6984
Химия	2133	2497	2489	3323	3414	3030	2975
Биология	4538	5275	4733	5917	5923	5180	5003
История	7110	6670	5043	6155	5664	5237	5336
География	1077	620	567	828	584	566	577
Обществознание	18772	18985	16929	22386	21734	20012	19395
Информатика	3321	3106	2729	3525	3471	3211	3016
Литература	2125	2189	1935	2272	2036	1874	2097
Английский язык	4706	4979	3988	5509	5496	5361	5240
Немецкий язык	125	136	95	105	94	79	85
Французский язык	122	100	93	119	96	93	91
Испанский язык	2	0	3	1	2	4	5
Дополнительные сроки, чел./тесты	7800	3753	1607	1571	2064	2436	0
Пробный экзамен по иностранным языкам	-	-	-	-	-	-	4801
Общее количество человеко-тестов	134377	124742	103533	132998	127232	117380	129446

5. УЧАСТНИКИ ГОСУДАРСТВЕННОЙ ИТОГОВОЙ АТТЕСТАЦИИ С ОГРАНИЧЕННЫМИ ВОЗМОЖНОСТЯМИ ЗДОРОВЬЯ

Предметы	Всего	Прошедших ГИА в форме ГВЭ	Прошедших ГИА в форме ЕГЭ	Прошедших ГИА с совмещением форм
Русский язык	306	139	151	16
Математика (проф)	95		95	
Физика	23		20	3
Химия	19		19	
Информатика и ИКТ	19		18	1
Биология	35		35	
История	20		20	
География	3		3	
Английский язык (п)	15		15	
Немецкий язык (п)	1		1	
Французский язык (п)	1		1	
обществознание	79		79	
Испанский язык (п)	0		0	
Литература	10		10	
Математика (баз)	274	145	113	16
Английский язык (у)	0		0	
Немецкий язык (у)	0		0	
Французский язык (у)	0		0	
Испанский язык (у)	0		0	

6. ВЫБОР КОЛИЧЕСТВА ЭКЗАМЕНОВ (ЕГЭ) НА ОДНОГО ЧЕЛОВЕКА (ЗА ПОСЛЕДНИЕ 3 ГОДА)

	Количество предметов								
	1	2	3	4	5	6	7	8	9
Количество участников ЕГЭ, выбравших 1 и более предметов в 2015 году	28	1022	7181	13931	6746	1017	80	4	1
В % к общему числу участников ЕГЭ в 2015 году	0,09%	3,41%	23,93%	46,42%	22,48%	3,39%	0,27%	0,013%	0,003%
Количество участников ЕГЭ, выбравших 1 и более предметов в 2014 году	42	1269	12698	13927	2531	218	11	2	0
В % к общему числу участников ЕГЭ в 2014 году	0,14%	4,13%	41,36%	45,37%	8,24%	0,71%	0,04%	0,01%	0,00%
Количество участников ЕГЭ, выбравших 1 и более предметов в 2013 году	26	1462	13358	14549	2665	234	18	2	0
В % к общему числу участников ЕГЭ в 2013 году	0,08%	4,52%	41,34%	45,02%	8,25%	0,72%	0,06%	0,006%	0,000%

7. ВЫБОР ПРЕДМЕТОВ УЧАСТНИКАМИ ЕГЭ В 2015 Г. (БОЛЕЕ 2 ПРЕДМЕТОВ, ДОСРОЧНЫЙ И ОСНОВНОЙ ЭТАПЫ)

Муниципальное образование	Количество предметов						
	3	4	5	6	7	8	9
Количество участников ЕГЭ, выбравших более 2 предметов	7181	13931	6746	1017	80	4	1
% участников ЕГЭ, выбравших более 2 предметов	23,93%	46,42%	22,48%	3,39%	0,27%	0,01%	0,00%
Балашиха городской округ	293	519	264	45	5	0	0
Бронницы городской округ	25	71	28	4	0	0	0
Волоколамский муниципальный район	65	85	21	2	0	0	0
Воскресенский муниципальный район	137	281	182	32	2	0	0
Дзержинский городской округ	63	89	34	3	1	0	0
Дмитровский муниципальный район	108	325	146	15	1	0	0
Долгопрудный городской округ	111	188	64	6	1	0	0
Домодедово городской округ	124	270	135	10	0	0	0
Дубна городской округ	26	148	124	20	1	1	0
Егорьевский муниципальный район	94	174	83	14	1	0	0
Железнодорожный городской округ	96	296	172	26	6	1	1
Жуковский городской округ	133	252	127	21	2	0	0
Зарайский муниципальный район	23	70	27	1	0	0	0
Звенигород городской округ	20	41	32	8	0	0	0
Ивантеевка городской округ	33	96	83	16	1	0	0
Истринский муниципальный район	147	213	153	25	2	0	0
Каширский муниципальный район	85	124	37	7	0	0	0
Климовск городской округ	65	89	28	9	0	0	0
Клинский муниципальный район	136	208	107	28	1	0	0
Коломна городской округ	179	367	120	18	1	0	0
Коломенский муниципальный район	35	54	36	1	1	0	0
Королев городской округ	251	455	167	20	1	0	0
Котельники городской округ	16	32	22	5	0	0	0
Красноармейск городской округ	48	55	19	0	0	0	0
Красногорский муниципальный район	218	437	173	30	4	0	0
Краснознаменск городской округ	7	97	56	7	2	0	0
Ленинский муниципальный район	107	229	105	19	3	0	0
Лобня городской округ	86	134	63	9	2	0	0
Лосино-Петровский городской округ	37	52	35	7	2	0	0
Лотошинский муниципальный район	29	36	3	1	0	0	0
Луховицкий муниципальный район	77	133	51	11	0	0	0
Лыткарино городской округ	54	123	40	2	0	0	0
Люберецкий муниципальный район	248	551	290	30	3	0	0
Можайский муниципальный район	70	139	74	11	0	0	0
Мытищинский муниципальный район	266	497	208	34	0	0	0
Наро-Фоминский муниципальный район	135	276	160	13	1	0	0
Ногинский муниципальный район	230	362	148	9	0	0	0
Одинцовский муниципальный район	340	670	397	72	5	0	0
Озерский муниципальный район	79	69	16	2	0	0	0
Орехово-Зуево городской округ	106	257	108	25	2	0	0
Орехово-Зуевский муниципальный район	92	166	90	10	1	0	0
Павлово-Посадский муниципальный район	48	167	101	19	1	1	0
Подольск городской округ	245	554	284	59	4	0	0
Подольский муниципальный район	42	67	26	3	0	0	0
Протвино городской округ	62	75	25	3	0	0	0
Пушкинский муниципальный район	98	306	217	39	3	0	0
Пушино городской округ	32	42	16	4	0	0	0

Муниципальное образование	Количество предметов						
	3	4	5	6	7	8	9
Раменский муниципальный район	266	458	188	22	0	0	0
Реутов городской округ	81	143	63	3	1	0	0
Рошаль городской округ	24	36	16	3	0	0	0
Рузский муниципальный район	49	120	81	10	3	0	0
Сергиево-Посадский муниципальный район	113	410	350	49	4	0	0
Серебряно-Прудский муниципальный район	43	46	16	1	0	0	0
Серпухов городской округ	178	230	117	17	1	0	0
Серпуховский муниципальный район	42	53	23	2	0	0	0
Солнечногорский муниципальный район	112	253	71	16	0	0	0
Ступинский муниципальный район	148	234	78	13	1	0	0
Талдомский муниципальный район	41	74	31	6	0	0	0
Фрязино городской округ	76	164	69	7	2	0	0
Химки городской округ	341	473	118	14	2	0	0
Черноголовка городской округ	16	39	27	3	0	0	0
Чеховский муниципальный район	117	231	125	15	1	0	0
Шатурский муниципальный район	58	97	37	3	0	0	0
Шаховской муниципальный район	29	53	17	2	0	0	0
Щелковский муниципальный район	249	410	175	35	2	1	0
Электрогорск городской округ	16	35	40	9	0	0	0
Электросталь городской округ	130	339	159	18	2	0	0
Власиха ЗАТО городской округ	26	68	26	8	0	0	0
Восход ЗАТО городской округ	0	5	5	1	1	0	0
Звёздный городок ЗАТО городской округ	2	14	15	5	0	0	0
Молодёжный ЗАТО городской округ	3	5	2	0	0	0	0

8. ВЫБОР УЧАСТНИКАМИ УРОВНЯ ЕГЭ ПО МАТЕМАТИКЕ

	Количество	В % к общему числу участников ЕГЭ	Из них выпускников текущего года	Из них выпускников прошлых лет
Только ЕГЭ базового уровня	7541	23,40%	7417	47
Только ЕГЭ профильного уровня	11512	35,73%	10754	729
ЕГЭ базового и профильного уровня	11859	36,80%	11805	28

9. КОЛИЧЕСТВО УЧАСТНИКОВ ЕГЭ ПО ПРЕДМЕТУ ПО АДМИНИСТРАТИВНЫМ ОБРАЗОВАНИЯМ РЕГИОНА (ВСЕ КАТЕГОРИИ)

Код района	Наименование района	ВСЕГО участников	ВСЕГО по предмету	ВСЕГО по предмету в %
Русский язык				
1	Балашиха городской округ	1239	1187	95,8
2	Бронницы городской округ	141	135	95,74
3	Волоколамский муниципальный район	195	187	95,9
4	Воскресенский муниципальный район	701	683	97,43
5	Дзержинский городской округ	216	204	94,44
6	Дмитровский муниципальный район	639	628	98,28
7	Долгопрудный городской округ	417	398	95,44
8	Домодедово городской округ	572	563	98,43
9	Дубна городской округ	378	366	96,83
10	Егорьевский муниципальный район	403	387	96,03
11	Железнодорожный городской округ	653	637	97,55
12	Жуковский городской округ	602	572	95,02
13	Зарайский муниципальный район	136	135	99,26
14	Звенигород городской округ	114	105	92,11
15	Ивантеевка городской округ	253	248	98,02
16	Истринский муниципальный район	603	594	98,51
17	Каширский муниципальный район	276	274	99,28
18	Климовск городской округ	215	211	98,14
19	Клинский муниципальный район	546	518	94,87
20	Коломна городской округ	724	709	97,93
21	Коломенский муниципальный район	132	130	98,48
22	Королев городской округ	980	949	96,84
23	Котельники городской округ	82	79	96,34
24	Красноармейск городской округ	152	143	94,08
25	Красногорский муниципальный район	915	896	97,92
26	Краснознаменск городской округ	180	174	96,67
27	Ленинский муниципальный район	497	485	97,59

Код района	Наименование района	ВСЕГО участников	ВСЕГО по предмету	ВСЕГО по предмету в %
28	Лобня городской округ	339	319	94,1
29	Лосино-Петровский городской округ	146	144	98,63
30	Лотошинский муниципальный район	76	75	98,68
31	Луховицкий муниципальный район	297	290	97,64
32	Лыткарино городской округ	254	244	96,06
33	Люберецкий муниципальный район	1256	1219	97,05
34	Можайский муниципальный район	323	315	97,52
35	Мытищинский муниципальный район	1097	1069	97,45
36	Наро-Фоминский муниципальный район	659	637	96,66
37	Ногинский муниципальный район	816	785	96,2
38	Одинцовский муниципальный район	1600	1552	97
39	Озерский муниципальный район	206	203	98,54
40	Орехово-Зуево городской округ	550	537	97,64
41	Орехово-Зуевский муниципальный район	388	383	98,71
42	Павлово-Посадский муниципальный район	388	383	98,71
43	Подольск городской округ	1238	1206	97,42
44	Подольский муниципальный район	147	145	98,64
45	Протвино городской округ	190	184	96,84
46	Пушкинский муниципальный район	723	701	96,96
47	Пушино городской округ	107	106	99,07
48	Раменский муниципальный район	1030	1005	97,57
49	Реутов городской округ	320	309	96,56
50	Росаль городской округ	93	91	97,85
51	Рузский муниципальный район	284	278	97,89
52	Сергиево-Посадский муниципальный район	1018	973	95,58
53	Серебряно-Прудский муниципальный район	131	130	99,24
54	Серпухов городской округ	878	637	72,55
55	Серпуховский муниципальный район	128	125	97,66
56	Солнечногорский муниципальный район	532	510	95,86
57	Ступинский муниципальный район	512	503	98,24
58	Талдомский муниципальный район	175	171	97,71
60	Фрязино городской округ	342	336	98,25
61	Химки городской округ	1063	1033	97,18
62	Черноголовка городской округ	92	88	95,65
63	Чеховский муниципальный район	527	506	96,02
64	Шатурский муниципальный район	214	210	98,13
65	Шаховской муниципальный район	123	121	98,37
66	Щелковский муниципальный район	957	934	97,6
68	Электрогорск городской округ	106	102	96,23
69	Электросталь городской округ	744	724	97,31
71	Власиха ЗАТО городской округ	133	131	98,5
72	Восход ЗАТО городской округ	13	13	100
73	Звёздный городок ЗАТО городской округ	37	36	97,3
74	Молодёжный ЗАТО городской округ	10	10	100
Математика профильная				
1	Балашиха городской округ	1239	847	68,36
2	Бронницы городской округ	141	109	77,3
3	Волоколамский муниципальный район	195	124	63,59
4	Воскресенский муниципальный район	701	541	77,18
5	Дзержинский городской округ	216	165	76,39
6	Дмитровский муниципальный район	639	490	76,68
7	Долгопрудный городской округ	417	309	74,1
8	Домодедово городской округ	572	413	72,2
9	Дубна городской округ	378	300	79,37
10	Егорьевский муниципальный район	403	306	75,93
11	Железнодорожный городской округ	653	481	73,66
12	Жуковский городской округ	602	438	72,76
13	Зарайский муниципальный район	136	97	71,32
14	Звенигород городской округ	114	71	62,28
15	Ивантеевка городской округ	253	190	75,1
16	Истринский муниципальный район	603	409	67,83
17	Каширский муниципальный район	276	188	68,12
18	Климовск городской округ	215	172	80
19	Клинский муниципальный район	546	394	72,16
20	Коломна городской округ	724	587	81,08
21	Коломенский муниципальный район	132	100	75,76
22	Королев городской округ	980	729	74,39

Код района	Наименование района	ВСЕГО участников	ВСЕГО по предмету	ВСЕГО по предмету в %
23	Котельники городской округ	82	68	82,93
24	Красноармейск городской округ	152	92	60,53
25	Красногорский муниципальный район	915	688	75,19
26	Краснознаменск городской округ	180	127	70,56
27	Ленинский муниципальный район	497	356	71,63
28	Лобня городской округ	339	249	73,45
29	Лосино-Петровский городской округ	146	101	69,18
30	Лотошинский муниципальный район	76	65	85,53
31	Луховицкий муниципальный район	297	213	71,72
32	Лыткарино городской округ	254	158	62,2
33	Люберецкий муниципальный район	1256	868	69,11
34	Можайский муниципальный район	323	244	75,54
35	Мытищинский муниципальный район	1097	763	69,55
36	Наро-Фоминский муниципальный район	659	472	71,62
37	Ногинский муниципальный район	816	581	71,2
38	Одинцовский муниципальный район	1600	1397	87,31
39	Озерский муниципальный район	206	143	69,42
40	Орехово-Зуево городской округ	550	408	74,18
41	Орехово-Зуевский муниципальный район	388	303	78,09
42	Павлово-Посадский муниципальный район	388	241	62,11
43	Подольск городской округ	1238	880	71,08
44	Подольский муниципальный район	147	97	65,99
45	Протвино городской округ	190	141	74,21
46	Пушкинский муниципальный район	723	533	73,72
47	Пущино городской округ	107	63	58,88
48	Раменский муниципальный район	1030	750	72,82
49	Реутов городской округ	320	231	72,19
50	Росаль городской округ	93	70	75,27
51	Рузский муниципальный район	284	160	56,34
52	Сергиево-Посадский муниципальный район	1018	727	71,41
53	Серебряно-Прудский муниципальный район	131	80	61,07
54	Серпухов городской округ	878	567	64,58
55	Серпуховский муниципальный район	128	98	76,56
56	Солнечногорский муниципальный район	532	307	57,71
57	Ступинский муниципальный район	512	398	77,73
58	Талдомский муниципальный район	175	110	62,86
60	Фрязино городской округ	342	290	84,8
61	Химки городской округ	1063	712	66,98
62	Черноголовка городской округ	92	78	84,78
63	Чеховский муниципальный район	527	389	73,81
64	Шатурский муниципальный район	214	182	85,05
65	Шаховской муниципальный район	123	80	65,04
66	Щелковский муниципальный район	957	706	73,77
68	Электрогорск городской округ	106	98	92,45
69	Электросталь городской округ	744	478	64,25
71	Власиха ЗАТО городской округ	133	105	78,95
72	Восход ЗАТО городской округ	13	12	92,31
73	Звёздный городок ЗАТО городской округ	37	24	64,86
74	Молодёжный ЗАТО городской округ	10	8	80
Физика				
1	Балашиха городской округ	1239	296	23,89
2	Бронницы городской округ	141	25	17,73
3	Волоколамский муниципальный район	195	33	16,92
4	Воскресенский муниципальный район	701	92	13,12
5	Дзержинский городской округ	216	51	23,61
6	Дмитровский муниципальный район	639	110	17,21
7	Долгопрудный городской округ	417	128	30,7
8	Домодедово городской округ	572	103	18,01
9	Дубна городской округ	378	66	17,46
10	Егорьевский муниципальный район	403	83	20,6
11	Железнодорожный городской округ	653	143	21,9
12	Жуковский городской округ	602	150	24,92
13	Зарайский муниципальный район	136	18	13,24
14	Звенигород городской округ	114	15	13,16
15	Ивантеевка городской округ	253	54	21,34
16	Истринский муниципальный район	603	115	19,07
17	Каширский муниципальный район	276	66	23,91

Код района	Наименование района	ВСЕГО участников	ВСЕГО по предмету	ВСЕГО по предмету в %
18	Климовск городской округ	215	35	16,28
19	Клинский муниципальный район	546	90	16,48
20	Коломна городской округ	724	174	24,03
21	Коломенский муниципальный район	132	31	23,48
22	Королев городской округ	980	263	26,84
23	Котельники городской округ	82	12	14,63
24	Красноармейск городской округ	152	36	23,68
25	Красногорский муниципальный район	915	183	20
26	Краснознаменск городской округ	180	61	33,89
27	Ленинский муниципальный район	497	96	19,32
28	Лобня городской округ	339	93	27,43
29	Лосино-Петровский городской округ	146	19	13,01
30	Лотошинский муниципальный район	76	12	15,79
31	Луховицкий муниципальный район	297	81	27,27
32	Лыткарино городской округ	254	51	20,08
33	Люберецкий муниципальный район	1256	228	18,15
34	Можайский муниципальный район	323	62	19,2
35	Мытищинский муниципальный район	1097	256	23,34
36	Наро-Фоминский муниципальный район	659	135	20,49
37	Ногинский муниципальный район	816	161	19,73
38	Одинцовский муниципальный район	1600	325	20,31
39	Озерский муниципальный район	206	32	15,53
40	Орехово-Зуево городской округ	550	86	15,64
41	Орехово-Зуевский муниципальный район	388	59	15,21
42	Павлово-Посадский муниципальный район	388	67	17,27
43	Подольск городской округ	1238	242	19,55
44	Подольский муниципальный район	147	28	19,05
45	Протвино городской округ	190	51	26,84
46	Пушкинский муниципальный район	723	140	19,36
47	Пушино городской округ	107	21	19,63
48	Раменский муниципальный район	1030	205	19,9
49	Реутов городской округ	320	55	17,19
50	Росаль городской округ	93	14	15,05
51	Рузский муниципальный район	284	37	13,03
52	Сергиево-Посадский муниципальный район	1018	198	19,45
53	Серебряно-Прудский муниципальный район	131	6	4,58
54	Серпухов городской округ	878	443	50,46
55	Серпуховский муниципальный район	128	40	31,25
56	Солнечногорский муниципальный район	532	111	20,86
57	Ступинский муниципальный район	512	120	23,44
58	Талдомский муниципальный район	175	27	15,43
60	Фрязино городской округ	342	103	30,12
61	Химки городской округ	1063	281	26,43
62	Черноголовка городской округ	92	22	23,91
63	Чеховский муниципальный район	527	115	21,82
64	Шатурский муниципальный район	214	27	12,62
65	Шаховской муниципальный район	123	15	12,2
66	Щелковский муниципальный район	957	268	28
68	Электрогорск городской округ	106	25	23,58
69	Электросталь городской округ	744	139	18,68
71	Власиха ЗАТО городской округ	133	38	28,57
72	Восход ЗАТО городской округ	13	3	23,08
73	Звёздный городок ЗАТО городской округ	37	11	29,73
74	Молодёжный ЗАТО городской округ	10	3	30
Химня				
1	Балашиха городской округ	1239	117	9,44
2	Бронницы городской округ	141	11	7,8
3	Волоколамский муниципальный район	195	25	12,82
4	Воскресенский муниципальный район	701	63	8,99
5	Дзержинский городской округ	216	21	9,72
6	Дмитровский муниципальный район	639	51	7,98
7	Долгопрудный городской округ	417	39	9,35
8	Домодево городской округ	572	37	6,47
9	Дубна городской округ	378	31	8,2
10	Егорьевский муниципальный район	403	48	11,91
11	Железнодорожный городской округ	653	58	8,88
12	Жуковский городской округ	602	74	12,29

Код района	Наименование района	ВСЕГО участников	ВСЕГО по предмету	ВСЕГО по предмету в %
13	Зарайский муниципальный район	136	17	12,5
14	Звенигород городской округ	114	5	4,39
15	Ивантеевка городской округ	253	24	9,49
16	Истринский муниципальный район	603	41	6,8
17	Каширский муниципальный район	276	27	9,78
18	Климовск городской округ	215	20	9,3
19	Клинский муниципальный район	546	76	13,92
20	Коломна городской округ	724	81	11,19
21	Коломенский муниципальный район	132	11	8,33
22	Королев городской округ	980	83	8,47
23	Котельники городской округ	82	9	10,98
24	Красноармейск городской округ	152	6	3,95
25	Красногорский муниципальный район	915	96	10,49
26	Краснознаменск городской округ	180	26	14,44
27	Ленинский муниципальный район	497	52	10,46
28	Лобня городской округ	339	23	6,78
29	Лосино-Петровский городской округ	146	10	6,85
30	Лотошинский муниципальный район	76	8	10,53
31	Луховицкий муниципальный район	297	23	7,74
32	Лыткарино городской округ	254	14	5,51
33	Люберецкий муниципальный район	1256	118	9,39
34	Можайский муниципальный район	323	26	8,05
35	Мытищинский муниципальный район	1097	105	9,57
36	Наро-Фоминский муниципальный район	659	62	9,41
37	Ногинский муниципальный район	816	79	9,68
38	Одинцовский муниципальный район	1600	101	6,31
39	Озерский муниципальный район	206	12	5,83
40	Орехово-Зуево городской округ	550	62	11,27
41	Орехово-Зуевский муниципальный район	388	48	12,37
42	Павлово-Посадский муниципальный район	388	31	7,99
43	Подольск городской округ	1238	122	9,85
44	Подольский муниципальный район	147	11	7,48
45	Протвино городской округ	190	14	7,37
46	Пушкинский муниципальный район	723	59	8,16
47	Пушино городской округ	107	14	13,08
48	Раменский муниципальный район	1030	117	11,36
49	Реутов городской округ	320	33	10,31
50	Росаль городской округ	93	10	10,75
51	Рузский муниципальный район	284	29	10,21
52	Сергиево-Посадский муниципальный район	1018	110	10,81
53	Серебряно-Прудский муниципальный район	131	8	6,11
54	Серпухов городской округ	878	63	7,18
55	Серпуховский муниципальный район	128	13	10,16
56	Солнечногорский муниципальный район	532	36	6,77
57	Ступинский муниципальный район	512	59	11,52
58	Талдомский муниципальный район	175	12	6,86
60	Фрязино городской округ	342	38	11,11
61	Химки городской округ	1063	104	9,78
62	Черноголовка городской округ	92	10	10,87
63	Чеховский муниципальный район	527	59	11,2
64	Шатурский муниципальный район	214	16	7,48
65	Шаховской муниципальный район	123	11	8,94
66	Щелковский муниципальный район	957	55	5,75
68	Электрогорск городской округ	106	11	10,38
69	Электросталь городской округ	744	69	9,27
71	Власиха ЗАТО городской округ	133	17	12,78
72	Восход ЗАТО городской округ	13	2	15,38
73	Звёздный городок ЗАТО городской округ	37	1	2,7
74	Молодёжный ЗАТО городской округ	10	1	10
Информатика и ИКТ				
1	Балашиха городской округ	1239	122	9,85
2	Бронницы городской округ	141	39	27,66
3	Волоколамский муниципальный район	195	9	4,62
4	Воскресенский муниципальный район	701	31	4,42
5	Дзержинский городской округ	216	25	11,57
6	Дмитровский муниципальный район	639	46	7,2
7	Долгопрудный городской округ	417	44	10,55

Код района	Наименование района	ВСЕГО участников	ВСЕГО по предмету	ВСЕГО по предмету в %
8	Домодедово городской округ	572	32	5,59
9	Дубна городской округ	378	122	32,28
10	Егорьевский муниципальный район	403	17	4,22
11	Железнодорожный городской округ	653	56	8,58
12	Жуковский городской округ	602	59	9,8
13	Зарайский муниципальный район	136	5	3,68
14	Звенигород городской округ	114	7	6,14
15	Ивантеевка городской округ	253	26	10,28
16	Истринский муниципальный район	603	51	8,46
17	Каширский муниципальный район	276	24	8,7
18	Климовск городской округ	215	24	11,16
19	Клинский муниципальный район	546	25	4,58
20	Коломна городской округ	724	99	13,67
21	Коломенский муниципальный район	132	5	3,79
22	Королев городской округ	980	128	13,06
23	Котельники городской округ	82	5	6,1
24	Красноармейск городской округ	152	8	5,26
25	Красногорский муниципальный район	915	86	9,4
26	Краснознаменск городской округ	180	16	8,89
27	Ленинский муниципальный район	497	33	6,64
28	Лобня городской округ	339	42	12,39
29	Лосино-Петровский городской округ	146	16	10,96
30	Лотошинский муниципальный район	76	5	6,58
31	Луховицкий муниципальный район	297	18	6,06
32	Лыткарино городской округ	254	22	8,66
33	Люберецкий муниципальный район	1256	87	6,93
34	Можайский муниципальный район	323	12	3,72
35	Мытищинский муниципальный район	1097	96	8,75
36	Наро-Фоминский муниципальный район	659	62	9,41
37	Ногинский муниципальный район	816	65	7,97
38	Одинцовский муниципальный район	1600	138	8,63
39	Озерский муниципальный район	206	7	3,4
40	Орехово-Зуево городской округ	550	48	8,73
41	Орехово-Зуевский муниципальный район	388	42	10,82
42	Павлово-Посадский муниципальный район	388	43	11,08
43	Подольск городской округ	1238	129	10,42
44	Подольский муниципальный район	147	13	8,84
45	Протвино городской округ	190	42	22,11
46	Пушкинский муниципальный район	723	75	10,37
47	Пушино городской округ	107	10	9,35
48	Раменский муниципальный район	1030	108	10,49
49	Реутов городской округ	320	27	8,44
50	Росаль городской округ	93	4	4,3
51	Рузский муниципальный район	284	23	8,1
52	Сергиево-Посадский муниципальный район	1018	134	13,16
53	Серебряно-Прудский муниципальный район	131	2	1,53
54	Серпухов городской округ	878	64	7,29
55	Серпуховский муниципальный район	128	4	3,13
56	Солнечногорский муниципальный район	532	25	4,7
57	Ступинский муниципальный район	512	36	7,03
58	Талдомский муниципальный район	175	15	8,57
60	Фрязино городской округ	342	89	26,02
61	Химки городской округ	1063	85	8
62	Черноголовка городской округ	92	11	11,96
63	Чеховский муниципальный район	527	62	11,76
64	Шатурский муниципальный район	214	32	14,95
65	Шаховской муниципальный район	123	7	5,69
66	Щелковский муниципальный район	957	53	5,54
68	Электрогорск городской округ	106	19	17,92
69	Электросталь городской округ	744	87	11,69
71	Власиха ЗАТО городской округ	133	9	6,77
72	Восход ЗАТО городской округ	13	1	7,69
73	Звёздный городок ЗАТО городской округ	37	1	2,7
74	Молодёжный ЗАТО городской округ	10	2	20
Биология				
1	Балашиха городской округ	1239	170	13,72
2	Бронницы городской округ	141	19	13,48

Код района	Наименование района	ВСЕГО участников	ВСЕГО по предмету	ВСЕГО по предмету в %
3	Волоколамский муниципальный район	195	42	21,54
4	Воскресенский муниципальный район	701	128	18,26
5	Дзержинский городской округ	216	39	18,06
6	Дмитровский муниципальный район	639	92	14,4
7	Долгопрудный городской округ	417	54	12,95
8	Домодедово городской округ	572	74	12,94
9	Дубна городской округ	378	52	13,76
10	Егорьевский муниципальный район	403	73	18,11
11	Железнодорожный городской округ	653	91	13,94
12	Жуковский городской округ	602	112	18,6
13	Зарайский муниципальный район	136	26	19,12
14	Звенигород городской округ	114	34	29,82
15	Ивантеевка городской округ	253	43	17
16	Истринский муниципальный район	603	103	17,08
17	Каширский муниципальный район	276	33	11,96
18	Климовск городской округ	215	34	15,81
19	Клинский муниципальный район	546	125	22,89
20	Коломна городской округ	724	98	13,54
21	Коломенский муниципальный район	132	17	12,88
22	Королев городской округ	980	118	12,04
23	Котельники городской округ	82	19	23,17
24	Красноармейск городской округ	152	19	12,5
25	Красногорский муниципальный район	915	166	18,14
26	Краснознаменск городской округ	180	22	12,22
27	Ленинский муниципальный район	497	87	17,51
28	Лобня городской округ	339	46	13,57
29	Лосино-Петровский городской округ	146	32	21,92
30	Лотошинский муниципальный район	76	24	31,58
31	Луховицкий муниципальный район	297	36	12,12
32	Лыткарино городской округ	254	34	13,39
33	Люберецкий муниципальный район	1256	222	17,68
34	Можайский муниципальный район	323	69	21,36
35	Мытищинский муниципальный район	1097	194	17,68
36	Наро-Фоминский муниципальный район	659	94	14,26
37	Ногинский муниципальный район	816	135	16,54
38	Одинцовский муниципальный район	1600	208	13
39	Озерский муниципальный район	206	27	13,11
40	Орехово-Зуево городской округ	550	105	19,09
41	Орехово-Зуевский муниципальный район	388	82	21,13
42	Павлово-Посадский муниципальный район	388	66	17,01
43	Подольск городской округ	1238	185	14,94
44	Подольский муниципальный район	147	24	16,33
45	Протвино городской округ	190	24	12,63
46	Пушкинский муниципальный район	723	113	15,63
47	Пушино городской округ	107	24	22,43
48	Раменский муниципальный район	1030	197	19,13
49	Реутов городской округ	320	53	16,56
50	Росаль городской округ	93	15	16,13
51	Рузский муниципальный район	284	58	20,42
52	Сергиево-Посадский муниципальный район	1018	165	16,21
53	Серебряно-Прудский муниципальный район	131	27	20,61
54	Серпухов городской округ	878	93	10,59
55	Серпуховский муниципальный район	128	20	15,63
56	Солнечногорский муниципальный район	532	56	10,53
57	Ступинский муниципальный район	512	71	13,87
58	Талдомский муниципальный район	175	36	20,57
60	Фрязино городской округ	342	52	15,2
61	Химки городской округ	1063	130	12,23
62	Черноголовка городской округ	92	12	13,04
63	Чеховский муниципальный район	527	86	16,32
64	Шатурский муниципальный район	214	31	14,49
65	Шаховской муниципальный район	123	19	15,45
66	Щелковский муниципальный район	957	100	10,45
68	Электрогорск городской округ	106	11	10,38
69	Электросталь городской округ	744	108	14,52
71	Власиха ЗАТО городской округ	133	20	15,04
72	Восход ЗАТО городской округ	13	3	23,08

Код района	Наименование района	ВСЕГО участников	ВСЕГО по предмету	ВСЕГО по предмету в %
73	Звёздный городок ЗАТО городской округ	37	4	10,81
74	Молодёжный ЗАТО городской округ	10	2	20
История				
1	Балашиха городской округ	1239	289	23,33
2	Бронницы городской округ	141	26	18,44
3	Волоколамский муниципальный район	195	22	11,28
4	Воскресенский муниципальный район	701	123	17,55
5	Дзержинский городской округ	216	31	14,35
6	Дмитровский муниципальный район	639	104	16,28
7	Долгопрудный городской округ	417	66	15,83
8	Домодедово городской округ	572	80	13,99
9	Дубна городской округ	378	48	12,7
10	Егорьевский муниципальный район	403	65	16,13
11	Железнодорожный городской округ	653	147	22,51
12	Жуковский городской округ	602	90	14,95
13	Зарайский муниципальный район	136	21	15,44
14	Звенигород городской округ	114	23	20,18
15	Ивантеевка городской округ	253	55	21,74
16	Истринский муниципальный район	603	91	15,09
17	Каширский муниципальный район	276	27	9,78
18	Климовск городской округ	215	48	22,33
19	Клинский муниципальный район	546	101	18,5
20	Коломна городской округ	724	132	18,23
21	Коломенский муниципальный район	132	19	14,39
22	Королев городской округ	980	155	15,82
23	Котельники городской округ	82	18	21,95
24	Красноармейск городской округ	152	16	10,53
25	Красногорский муниципальный район	915	150	16,39
26	Краснознаменск городской округ	180	26	14,44
27	Ленинский муниципальный район	497	74	14,89
28	Лобня городской округ	339	54	15,93
29	Лосино-Петровский городской округ	146	21	14,38
30	Лотошинский муниципальный район	76	7	9,21
31	Луховицкий муниципальный район	297	45	15,15
32	Лыткарино городской округ	254	41	16,14
33	Люберецкий муниципальный район	1256	205	16,32
34	Можайский муниципальный район	323	52	16,1
35	Мытищинский муниципальный район	1097	190	17,32
36	Наро-Фоминский муниципальный район	659	105	15,93
37	Ногинский муниципальный район	816	125	15,32
38	Одинцовский муниципальный район	1600	309	19,31
39	Озерский муниципальный район	206	28	13,59
40	Орехово-Зуево городской округ	550	101	18,36
41	Орехово-Зуевский муниципальный район	388	53	13,66
42	Павлово-Посадский муниципальный район	388	94	24,23
43	Подольск городской округ	1238	246	19,87
44	Подольский муниципальный район	147	31	21,09
45	Протвино городской округ	190	14	7,37
46	Пушкинский муниципальный район	723	135	18,67
47	Пушино городской округ	107	15	14,02
48	Раменский муниципальный район	1030	122	11,84
49	Реутов городской округ	320	50	15,63
50	Росаль городской округ	93	13	13,98
51	Рузский муниципальный район	284	47	16,55
52	Сергиево-Посадский муниципальный район	1018	202	19,84
53	Серебряно-Прудский муниципальный район	131	21	16,03
54	Серпухов городской округ	878	103	11,73
55	Серпуховский муниципальный район	128	16	12,5
56	Солнечногорский муниципальный район	532	74	13,91
57	Ступинский муниципальный район	512	66	12,89
58	Талдомский муниципальный район	175	23	13,14
60	Фрязино городской округ	342	26	7,6
61	Химки городской округ	1063	190	17,87
62	Черноголовка городской округ	92	10	10,87
63	Чеховский муниципальный район	527	71	13,47
64	Шатурский муниципальный район	214	37	17,29
65	Шаховской муниципальный район	123	12	9,76

Код района	Наименование района	ВСЕГО участников	ВСЕГО по предмету	ВСЕГО по предмету в %
66	Щелковский муниципальный район	957	179	18,7
68	Электргорск городской округ	106	20	18,87
69	Электросталь городской округ	744	82	11,02
71	Власиха ЗАТО городской округ	133	39	29,32
72	Восход ЗАТО городской округ	13	1	7,69
73	Звёздный городок ЗАТО городской округ	37	13	35,14
74	Молодёжный ЗАТО городской округ	10	1	10
География				
1	Балашиха городской округ	1239	14	1,13
2	Бронницы городской округ	141	0	0
3	Волоколамский муниципальный район	195	2	1,03
4	Воскресенский муниципальный район	701	10	1,43
5	Дзержинский городской округ	216	2	0,93
6	Дмитровский муниципальный район	639	7	1,1
7	Долгопрудный городской округ	417	8	1,92
8	Домодедово городской округ	572	6	1,05
9	Дубна городской округ	378	10	2,65
10	Егорьевский муниципальный район	403	7	1,74
11	Железнодорожный городской округ	653	16	2,45
12	Жуковский городской округ	602	13	2,16
13	Зарайский муниципальный район	136	0	0
14	Звенигород городской округ	114	0	0
15	Ивантеевка городской округ	253	9	3,56
16	Истринский муниципальный район	603	27	4,48
17	Каширский муниципальный район	276	2	0,72
18	Климовск городской округ	215	3	1,4
19	Клинский муниципальный район	546	9	1,65
20	Коломна городской округ	724	4	0,55
21	Коломенский муниципальный район	132	1	0,76
22	Королев городской округ	980	14	1,43
23	Котельники городской округ	82	7	8,54
24	Красноармейск городской округ	152	1	0,66
25	Красногорский муниципальный район	915	30	3,28
26	Краснознаменск городской округ	180	0	0
27	Ленинский муниципальный район	497	8	1,61
28	Лобня городской округ	339	9	2,65
29	Лосино-Петровский городской округ	146	3	2,05
30	Лотошинский муниципальный район	76	0	0
31	Луховицкий муниципальный район	297	3	1,01
32	Лыткарино городской округ	254	7	2,76
33	Люберецкий муниципальный район	1256	35	2,79
34	Можайский муниципальный район	323	7	2,17
35	Мытищинский муниципальный район	1097	12	1,09
36	Наро-Фоминский муниципальный район	659	8	1,21
37	Ногинский муниципальный район	816	7	0,86
38	Одинцовский муниципальный район	1600	34	2,13
39	Озерский муниципальный район	206	0	0
40	Орехово-Зуево городской округ	550	6	1,09
41	Орехово-Зуевский муниципальный район	388	13	3,35
42	Павлово-Посадский муниципальный район	388	1	0,26
43	Подольск городской округ	1238	35	2,83
44	Подольский муниципальный район	147	5	3,4
45	Протвино городской округ	190	1	0,53
46	Пушкинский муниципальный район	723	14	1,94
47	Пушино городской округ	107	0	0
48	Раменский муниципальный район	1030	22	2,14
49	Реутов городской округ	320	7	2,19
50	Росаль городской округ	93	2	2,15
51	Рузский муниципальный район	284	7	2,46
52	Сергиево-Посадский муниципальный район	1018	9	0,88
53	Серебряно-Прудский муниципальный район	131	0	0
54	Серпухов городской округ	878	4	0,46
55	Серпуховский муниципальный район	128	1	0,78
56	Солнечногорский муниципальный район	532	9	1,69
57	Ступинский муниципальный район	512	10	1,95
58	Талдомский муниципальный район	175	10	5,71
60	Фрязино городской округ	342	7	2,05

Код района	Наименование района	ВСЕГО участников	ВСЕГО по предмету	ВСЕГО по предмету в %
61	Химки городской округ	1063	14	1,32
62	Черноголовка городской округ	92	1	1,09
63	Чеховский муниципальный район	527	20	3,8
64	Шатурский муниципальный район	214	5	2,34
65	Шаховской муниципальный район	123	3	2,44
66	Щелковский муниципальный район	957	20	2,09
68	Электрогорск городской округ	106	5	4,72
69	Электросталь городской округ	744	9	1,21
71	Власиха ЗАТО городской округ	133	2	1,5
72	Восход ЗАТО городской округ	13	0	0
73	Звёздный городок ЗАТО городской округ	37	0	0
74	Молодёжный ЗАТО городской округ	10	0	0
Английский язык				
1	Балашиха городской округ	1239	216	17,43
2	Бронницы городской округ	141	12	8,51
3	Волоколамский муниципальный район	195	16	8,21
4	Воскресенский муниципальный район	701	95	13,55
5	Дзержинский городской округ	216	46	21,3
6	Дмитровский муниципальный район	639	85	13,3
7	Долгопрудный городской округ	417	83	19,9
8	Домодедово городской округ	572	106	18,53
9	Дубна городской округ	378	83	21,96
10	Егорьевский муниципальный район	403	66	16,38
11	Железнодорожный городской округ	653	143	21,9
12	Жуковский городской округ	602	131	21,76
13	Зарайский муниципальный район	136	10	7,35
14	Звенигород городской округ	114	10	8,77
15	Ивантеевка городской округ	253	32	12,65
16	Истринский муниципальный район	603	107	17,74
17	Каширский муниципальный район	276	29	10,51
18	Климовск городской округ	215	45	20,93
19	Клинский муниципальный район	546	78	14,29
20	Коломна городской округ	724	100	13,81
21	Коломенский муниципальный район	132	8	6,06
22	Королев городской округ	980	218	22,24
23	Котельники городской округ	82	17	20,73
24	Красноармейск городской округ	152	23	15,13
25	Красногорский муниципальный район	915	186	20,33
26	Краснознаменск городской округ	180	44	24,44
27	Ленинский муниципальный район	497	76	15,29
28	Лобня городской округ	339	66	19,47
29	Лосино-Петровский городской округ	146	24	16,44
30	Лотошинский муниципальный район	76	4	5,26
31	Луховицкий муниципальный район	297	30	10,1
32	Лыткарино городской округ	254	23	9,06
33	Люберецкий муниципальный район	1256	191	15,21
34	Можайский муниципальный район	323	27	8,36
35	Мытищинский муниципальный район	1097	211	19,23
36	Наро-Фоминский муниципальный район	659	90	13,66
37	Ногинский муниципальный район	816	112	13,73
38	Одинцовский муниципальный район	1600	341	21,31
39	Озерский муниципальный район	206	12	5,83
40	Орехово-Зуево городской округ	550	101	18,36
41	Орехово-Зуевский муниципальный район	388	40	10,31
42	Павлово-Посадский муниципальный район	388	54	13,92
43	Подольск городской округ	1238	272	21,97
44	Подольский муниципальный район	147	19	12,93
45	Протвино городской округ	190	23	12,11
46	Пушкинский муниципальный район	723	124	17,15
47	Пушино городской округ	107	17	15,89
48	Раменский муниципальный район	1030	161	15,63
49	Реутов городской округ	320	64	20
50	Рошаль городской округ	93	5	5,38
51	Рузский муниципальный район	284	33	11,62
52	Сергиево-Посадский муниципальный район	1018	188	18,47
53	Серебряно-Прудский муниципальный район	131	6	4,58
54	Серпухов городской округ	878	95	10,82

Код района	Наименование района	ВСЕГО участников	ВСЕГО по предмету	ВСЕГО по предмету в %
55	Серпуховский муниципальный район	128	10	7,81
56	Солнечногорский муниципальный район	532	55	10,34
57	Ступинский муниципальный район	512	51	9,96
58	Талдомский муниципальный район	175	20	11,43
60	Фрязино городской округ	342	63	18,42
61	Химки городской округ	1063	190	17,87
62	Черноголовка городской округ	92	21	22,83
63	Чеховский муниципальный район	527	81	15,37
64	Шатурский муниципальный район	214	24	11,21
65	Шаховской муниципальный район	123	11	8,94
66	Щелковский муниципальный район	957	150	15,67
68	Электрогорск городской округ	106	12	11,32
69	Электросталь городской округ	744	113	15,19
71	Власиха ЗАТО городской округ	133	24	18,05
72	Восход ЗАТО городской округ	13	1	7,69
73	Звёздный городок ЗАТО городской округ	37	16	43,24
74	Молодёжный ЗАТО городской округ	10	0	0
Немецкий язык				
1	Балашиха городской округ	1239	4	0,32
2	Бронницы городской округ	141	1	0,71
3	Волоколамский муниципальный район	195	0	0
4	Воскресенский муниципальный район	701	0	0
5	Дзержинский городской округ	216	0	0
6	Дмитровский муниципальный район	639	3	0,47
7	Долгопрудный городской округ	417	4	0,96
8	Домодедово городской округ	572	1	0,17
9	Дубна городской округ	378	1	0,26
10	Егорьевский муниципальный район	403	1	0,25
11	Железнодорожный городской округ	653	5	0,77
12	Жуковский городской округ	602	0	0
13	Зарайский муниципальный район	136	0	0
14	Звенигород городской округ	114	0	0
15	Ивантеевка городской округ	253	0	0
16	Истринский муниципальный район	603	4	0,66
17	Каширский муниципальный район	276	0	0
18	Климовск городской округ	215	0	0
19	Клинский муниципальный район	546	1	0,18
20	Коломна городской округ	724	0	0
21	Коломенский муниципальный район	132	0	0
22	Королев городской округ	980	1	0,1
23	Котельники городской округ	82	0	0
24	Красноармейск городской округ	152	0	0
25	Красногорский муниципальный район	915	7	0,77
26	Краснознаменск городской округ	180	0	0
27	Ленинский муниципальный район	497	7	1,41
28	Лобня городской округ	339	0	0
29	Лосино-Петровский городской округ	146	0	0
30	Лотошинский муниципальный район	76	0	0
31	Луховицкий муниципальный район	297	0	0
32	Лыткарино городской округ	254	4	1,57
33	Люберецкий муниципальный район	1256	0	0
34	Можайский муниципальный район	323	0	0
35	Мытищинский муниципальный район	1097	5	0,46
36	Наро-Фоминский муниципальный район	659	0	0
37	Ногинский муниципальный район	816	0	0
38	Одинцовский муниципальный район	1600	3	0,19
39	Озерский муниципальный район	206	0	0
40	Орехово-Зуево городской округ	550	3	0,55
41	Орехово-Зуевский муниципальный район	388	0	0
42	Павлово-Посадский муниципальный район	388	2	0,52
43	Подольск городской округ	1238	3	0,24
44	Подольский муниципальный район	147	0	0
45	Протвино городской округ	190	0	0
46	Пушкинский муниципальный район	723	2	0,28
47	Пушино городской округ	107	0	0
48	Раменский муниципальный район	1030	1	0,1
49	Реутов городской округ	320	4	1,25

Код района	Наименование района	ВСЕГО участников	ВСЕГО по предмету	ВСЕГО по предмету в %
50	Рошаль городской округ	93	0	0
51	Рузский муниципальный район	284	0	0
52	Сергиево-Посадский муниципальный район	1018	5	0,49
53	Серебряно-Прудский муниципальный район	131	0	0
54	Серпухов городской округ	878	3	0,34
55	Серпуховский муниципальный район	128	0	0
56	Солнечногорский муниципальный район	532	0	0
57	Ступинский муниципальный район	512	2	0,39
58	Талдомский муниципальный район	175	0	0
60	Фрязино городской округ	342	1	0,29
61	Химки городской округ	1063	3	0,28
62	Черноголовка городской округ	92	0	0
63	Чеховский муниципальный район	527	0	0
64	Шатурский муниципальный район	214	0	0
65	Шаховской муниципальный район	123	0	0
66	Щелковский муниципальный район	957	3	0,31
68	Электрогорск городской округ	106	1	0,94
69	Электросталь городской округ	744	0	0
71	Власиха ЗАТО городской округ	133	0	0
72	Восход ЗАТО городской округ	13	0	0
73	Звёздный городок ЗАТО городской округ	37	0	0
74	Молодёжный ЗАТО городской округ	10	0	0
Французский язык				
1	Балашиха городской округ	1239	1	0,08
2	Бронницы городской округ	141	0	0
3	Волоколамский муниципальный район	195	0	0
4	Воскресенский муниципальный район	701	0	0
5	Дзержинский городской округ	216	0	0
6	Дмитровский муниципальный район	639	2	0,31
7	Долгопрудный городской округ	417	1	0,24
8	Домодедово городской округ	572	3	0,52
9	Дубна городской округ	378	0	0
10	Егорьевский муниципальный район	403	4	0,99
11	Железнодорожный городской округ	653	0	0
12	Жуковский городской округ	602	9	1,5
13	Зарайский муниципальный район	136	0	0
14	Звенигород городской округ	114	0	0
15	Ивантеевка городской округ	253	0	0
16	Истринский муниципальный район	603	0	0
17	Каширский муниципальный район	276	0	0
18	Климовск городской округ	215	3	1,4
19	Клинский муниципальный район	546	0	0
20	Коломна городской округ	724	3	0,41
21	Коломенский муниципальный район	132	0	0
22	Королев городской округ	980	0	0
23	Котельники городской округ	82	0	0
24	Красноармейск городской округ	152	0	0
25	Красногорский муниципальный район	915	1	0,11
26	Краснознаменск городской округ	180	0	0
27	Ленинский муниципальный район	497	0	0
28	Лобня городской округ	339	2	0,59
29	Лосино-Петровский городской округ	146	0	0
30	Лотошинский муниципальный район	76	0	0
31	Луховицкий муниципальный район	297	0	0
32	Лыткарино городской округ	254	0	0
33	Люберецкий муниципальный район	1256	0	0
34	Можайский муниципальный район	323	0	0
35	Мытищинский муниципальный район	1097	3	0,27
36	Наро-Фоминский муниципальный район	659	0	0
37	Ногинский муниципальный район	816	1	0,12
38	Одинцовский муниципальный район	1600	10	0,63
39	Озерский муниципальный район	206	0	0
40	Орехово-Зуево городской округ	550	10	1,82
41	Орехово-Зуевский муниципальный район	388	2	0,52
42	Павлово-Посадский муниципальный район	388	2	0,52
43	Подольск городской округ	1238	1	0,08
44	Подольский муниципальный район	147	0	0

Код района	Наименование района	ВСЕГО участников	ВСЕГО по предмету	ВСЕГО по предмету в %
45	Протвино городской округ	190	0	0
46	Пушкинский муниципальный район	723	2	0,28
47	Пушино городской округ	107	0	0
48	Раменский муниципальный район	1030	3	0,29
49	Реутов городской округ	320	2	0,63
50	Росаль городской округ	93	3	3,23
51	Рузский муниципальный район	284	0	0
52	Сергиево-Посадский муниципальный район	1018	4	0,39
53	Серебряно-Прудский муниципальный район	131	0	0
54	Серпухов городской округ	878	1	0,11
55	Серпуховский муниципальный район	128	0	0
56	Солнечногорский муниципальный район	532	0	0
57	Ступинский муниципальный район	512	1	0,2
58	Талдомский муниципальный район	175	0	0
60	Фрязино городской округ	342	2	0,58
61	Химки городской округ	1063	0	0
62	Черноголовка городской округ	92	0	0
63	Чеховский муниципальный район	527	0	0
64	Шатурский муниципальный район	214	1	0,47
65	Шаховской муниципальный район	123	2	1,63
66	Щелковский муниципальный район	957	8	0,84
68	Электрогорск городской округ	106	4	3,77
69	Электросталь городской округ	744	0	0
71	Власиха ЗАТО городской округ	133	0	0
72	Восход ЗАТО городской округ	13	0	0
73	Звёздный городок ЗАТО городской округ	37	0	0
74	Молодёжный ЗАТО городской округ	10	0	0
Общественное				
1	Балашиха городской округ	1239	727	58,68
2	Бронницы городской округ	141	88	62,41
3	Волоколамский муниципальный район	195	109	55,9
4	Воскресенский муниципальный район	701	532	75,89
5	Дзержинский городской округ	216	135	62,5
6	Дмитровский муниципальный район	639	401	62,75
7	Долгопрудный городской округ	417	215	51,56
8	Домодедово городской округ	572	425	74,3
9	Дубна городской округ	378	161	42,59
10	Егорьевский муниципальный район	403	272	67,49
11	Железнодорожный городской округ	653	395	60,49
12	Жуковский городской округ	602	295	49
13	Зарайский муниципальный район	136	77	56,62
14	Звенигород городской округ	114	82	71,93
15	Ивантеевка городской округ	253	171	67,59
16	Истринский муниципальный район	603	389	64,51
17	Каширский муниципальный район	276	174	63,04
18	Климовск городской округ	215	123	57,21
19	Клинский муниципальный район	546	330	60,44
20	Коломна городской округ	724	497	68,65
21	Коломенский муниципальный район	132	109	82,58
22	Королев городской округ	980	533	54,39
23	Котельники городской округ	82	55	67,07
24	Красноармейск городской округ	152	97	63,82
25	Красногорский муниципальный район	915	563	61,53
26	Краснознаменск городской округ	180	79	43,89
27	Ленинский муниципальный район	497	311	62,58
28	Лобня городской округ	339	193	56,93
29	Лосино-Петровский городской округ	146	84	57,53
30	Лотошинский муниципальный район	76	47	61,84
31	Луховицкий муниципальный район	297	223	75,08
32	Лыткарино городской округ	254	125	49,21
33	Люберецкий муниципальный район	1256	823	65,53
34	Можайский муниципальный район	323	205	63,47
35	Мытищинский муниципальный район	1097	638	58,16
36	Наро-Фоминский муниципальный район	659	429	65,1
37	Ногинский муниципальный район	816	482	59,07
38	Одинцовский муниципальный район	1600	1008	63
39	Озерский муниципальный район	206	118	57,28

Код района	Наименование района	ВСЕГО участников	ВСЕГО по предмету	ВСЕГО по предмету в %
40	Орехово-Зуево городской округ	550	385	70
41	Орехово-Зуевский муниципальный район	388	271	69,85
42	Павлово-Посадский муниципальный район	388	237	61,08
43	Подольск городской округ	1238	772	62,36
44	Подольский муниципальный район	147	93	63,27
45	Протвино городской округ	190	82	43,16
46	Пушкинский муниципальный район	723	454	62,79
47	Пушино городской округ	107	48	44,86
48	Раменский муниципальный район	1030	586	56,89
49	Реутов городской округ	320	183	57,19
50	Росаль городской округ	93	65	69,89
51	Рузский муниципальный район	284	193	67,96
52	Сергиево-Посадский муниципальный район	1018	595	58,45
53	Серебряно-Прудский муниципальный район	131	88	67,18
54	Серпухов городской округ	878	307	34,97
55	Серпуховский муниципальный район	128	74	57,81
56	Солнечногорский муниципальный район	532	328	61,65
57	Ступинский муниципальный район	512	316	61,72
58	Талдомский муниципальный район	175	100	57,14
60	Фрязино городской округ	342	149	43,57
61	Химки городской округ	1063	627	58,98
62	Черноголовка городской округ	92	45	48,91
63	Чеховский муниципальный район	527	310	58,82
64	Шатурский муниципальный район	214	136	63,55
65	Шаховской муниципальный район	123	68	55,28
66	Щелковский муниципальный район	957	599	62,59
68	Электрoгорск городской округ	106	73	68,87
69	Электросталь городской округ	744	370	49,73
71	Власиха ЗАТО городской округ	133	79	59,4
72	Восход ЗАТО городской округ	13	10	76,92
73	Звёздный городок ЗАТО городской округ	37	23	62,16
74	Молодёжный ЗАТО городской округ	10	9	90
Испанский язык				
1	Балашиха городской округ	1239	0	0
2	Бронницы городской округ	141	0	0
3	Волоколамский муниципальный район	195	0	0
4	Воскресенский муниципальный район	701	0	0
5	Дзержинский городской округ	216	0	0
6	Дмитровский муниципальный район	639	0	0
7	Долгопрудный городской округ	417	0	0
8	Домодедово городской округ	572	0	0
9	Дубна городской округ	378	0	0
10	Егорьевский муниципальный район	403	0	0
11	Железнодорожный городской округ	653	0	0
12	Жуковский городской округ	602	0	0
13	Зарайский муниципальный район	136	0	0
14	Звенигород городской округ	114	0	0
15	Ивантеевка городской округ	253	0	0
16	Истринский муниципальный район	603	0	0
17	Каширский муниципальный район	276	0	0
18	Климовск городской округ	215	0	0
19	Клинский муниципальный район	546	1	0,18
20	Коломна городской округ	724	0	0
21	Коломенский муниципальный район	132	0	0
22	Королев городской округ	980	0	0
23	Котельники городской округ	82	0	0
24	Красноармейск городской округ	152	0	0
25	Красногорский муниципальный район	915	1	0,11
26	Краснознаменск городской округ	180	0	0
27	Ленинский муниципальный район	497	0	0
28	Лобня городской округ	339	0	0
29	Лосино-Петровский городской округ	146	0	0
30	Лотошинский муниципальный район	76	0	0
31	Луховицкий муниципальный район	297	0	0
32	Лыткарино городской округ	254	0	0
33	Люберецкий муниципальный район	1256	0	0
34	Можайский муниципальный район	323	0	0

Код района	Наименование района	ВСЕГО участников	ВСЕГО по предмету	ВСЕГО по предмету в %
35	Мытищинский муниципальный район	1097	0	0
36	Наро-Фоминский муниципальный район	659	0	0
37	Ногинский муниципальный район	816	0	0
38	Одинцовский муниципальный район	1600	1	0,06
39	Озерский муниципальный район	206	0	0
40	Орехово-Зуево городской округ	550	1	0,18
41	Орехово-Зуевский муниципальный район	388	0	0
42	Павлово-Посадский муниципальный район	388	0	0
43	Подольск городской округ	1238	0	0
44	Подольский муниципальный район	147	0	0
45	Протвино городской округ	190	0	0
46	Пушкинский муниципальный район	723	0	0
47	Пушино городской округ	107	0	0
48	Раменский муниципальный район	1030	0	0
49	Реутов городской округ	320	0	0
50	Росаль городской округ	93	0	0
51	Рузский муниципальный район	284	0	0
52	Сергиево-Посадский муниципальный район	1018	0	0
53	Серебряно-Прудский муниципальный район	131	0	0
54	Серпухов городской округ	878	0	0
55	Серпуховский муниципальный район	128	0	0
56	Солнечногорский муниципальный район	532	0	0
57	Ступинский муниципальный район	512	0	0
58	Талдомский муниципальный район	175	0	0
60	Фрязино городской округ	342	0	0
61	Химки городской округ	1063	1	0,09
62	Черноголовка городской округ	92	0	0
63	Чеховский муниципальный район	527	0	0
64	Шатурский муниципальный район	214	0	0
65	Шаховской муниципальный район	123	0	0
66	Щелковский муниципальный район	957	0	0
68	Электрогорск городской округ	106	0	0
69	Электросталь городской округ	744	0	0
71	Власиха ЗАТО городской округ	133	0	0
72	Восход ЗАТО городской округ	13	0	0
73	Звёздный городок ЗАТО городской округ	37	0	0
74	Молодёжный ЗАТО городской округ	10	0	0
Литература				
1	Балашиха городской округ	1239	111	8,96
2	Бронницы городской округ	141	6	4,26
3	Волоколамский муниципальный район	195	13	6,67
4	Воскресенский муниципальный район	701	31	4,42
5	Дзержинский городской округ	216	14	6,48
6	Дмитровский муниципальный район	639	43	6,73
7	Долгопрудный городской округ	417	35	8,39
8	Домодедово городской округ	572	43	7,52
9	Дубна городской округ	378	42	11,11
10	Егорьевский муниципальный район	403	19	4,71
11	Железнодорожный городской округ	653	44	6,74
12	Жуковский городской округ	602	35	5,81
13	Зарайский муниципальный район	136	13	9,56
14	Звенигород городской округ	114	7	6,14
15	Ивантеевка городской округ	253	12	4,74
16	Истринский муниципальный район	603	37	6,14
17	Каширский муниципальный район	276	19	6,88
18	Климовск городской округ	215	19	8,84
19	Клинский муниципальный район	546	38	6,96
20	Коломна городской округ	724	41	5,66
21	Коломенский муниципальный район	132	8	6,06
22	Королев городской округ	980	70	7,14
23	Котельники городской округ	82	3	3,66
24	Красноармейск городской округ	152	7	4,61
25	Красногорский муниципальный район	915	84	9,18
26	Краснознаменск городской округ	180	22	12,22
27	Ленинский муниципальный район	497	37	7,44
28	Лобня городской округ	339	15	4,42
29	Лосино-Петровский городской округ	146	10	6,85

Код района	Наименование района	ВСЕГО участников	ВСЕГО по предмету	ВСЕГО по предмету в %
30	Лотошинский муниципальный район	76	2	2,63
31	Луховицкий муниципальный район	297	14	4,71
32	Лыткарино городской округ	254	19	7,48
33	Люберецкий муниципальный район	1256	76	6,05
34	Можайский муниципальный район	323	21	6,5
35	Мытищинский муниципальный район	1097	63	5,74
36	Наро-Фоминский муниципальный район	659	23	3,49
37	Ногинский муниципальный район	816	46	5,64
38	Одинцовский муниципальный район	1600	104	6,5
39	Озерский муниципальный район	206	5	2,43
40	Орехово-Зуево городской округ	550	23	4,18
41	Орехово-Зуевский муниципальный район	388	26	6,7
42	Павлово-Посадский муниципальный район	388	20	5,15
43	Подольск городской округ	1238	94	7,59
44	Подольский муниципальный район	147	5	3,4
45	Протвино городской округ	190	5	2,63
46	Пушкинский муниципальный район	723	72	9,96
47	Пушино городской округ	107	11	10,28
48	Раменский муниципальный район	1030	55	5,34
49	Реутов городской округ	320	19	5,94
50	Росаль городской округ	93	18	19,35
51	Рузский муниципальный район	284	24	8,45
52	Сергиево-Посадский муниципальный район	1018	77	7,56
53	Серебряно-Прудский муниципальный район	131	6	4,58
54	Серпухов городской округ	878	20	2,28
55	Серпуховский муниципальный район	128	4	3,13
56	Солнечногорский муниципальный район	532	34	6,39
57	Ступинский муниципальный район	512	16	3,13
58	Талдомский муниципальный район	175	12	6,86
60	Фрязино городской округ	342	21	6,14
61	Химки городской округ	1063	87	8,18
62	Черноголовка городской округ	92	7	7,61
63	Чеховский муниципальный район	527	38	7,21
64	Шатурский муниципальный район	214	11	5,14
65	Шаховской муниципальный район	123	4	3,25
66	Щелковский муниципальный район	957	59	6,17
68	Электрогорск городской округ	106	3	2,83
69	Электросталь городской округ	744	58	7,8
71	Власиха ЗАТО городской округ	133	10	7,52
72	Восход ЗАТО городской округ	13	1	7,69
73	Звёздный городок ЗАТО городской округ	37	6	16,22
74	Молодёжный ЗАТО городской округ	10	0	0
Математика базовая				
1	Балашиха городской округ	1239	734	59,24
2	Бронницы городской округ	141	77	54,61
3	Волоколамский муниципальный район	195	106	54,36
4	Воскресенский муниципальный район	701	473	67,48
5	Дзержинский городской округ	216	68	31,48
6	Дмитровский муниципальный район	639	484	75,74
7	Долгопрудный городской округ	417	170	40,77
8	Домодедово городской округ	572	386	67,48
9	Дубна городской округ	378	301	79,63
10	Егорьевский муниципальный район	403	219	54,34
11	Железнодорожный городской округ	653	461	70,6
12	Жуковский городской округ	602	349	57,97
13	Зарайский муниципальный район	136	102	75
14	Звенигород городской округ	114	96	84,21
15	Ивантеевка городской округ	253	198	78,26
16	Истринский муниципальный район	603	388	64,34
17	Каширский муниципальный район	276	162	58,7
18	Климовск городской округ	215	64	29,77
19	Клинский муниципальный район	546	293	53,66
20	Коломна городской округ	724	276	38,12
21	Коломенский муниципальный район	132	83	62,88
22	Королев городской округ	980	481	49,08
23	Котельники городской округ	82	42	51,22
24	Красноармейск городской округ	152	69	45,39

Код района	Наименование района	ВСЕГО участников	ВСЕГО по предмету	ВСЕГО по предмету в %
25	Красногорский муниципальный район	915	458	50,05
26	Краснознаменск городской округ	180	172	95,56
27	Ленинский муниципальный район	497	350	70,42
28	Лобня городской округ	339	164	48,38
29	Лосино-Петровский городской округ	146	112	76,71
30	Лотошинский муниципальный район	76	16	21,05
31	Луховицкий муниципальный район	297	165	55,56
32	Лыткарино городской округ	254	190	74,8
33	Люберецкий муниципальный район	1256	830	66,08
34	Можайский муниципальный район	323	223	69,04
35	Мытищинский муниципальный район	1097	617	56,24
36	Наро-Фоминский муниципальный район	659	440	66,77
37	Ногинский муниципальный район	816	488	59,8
38	Одинцовский муниципальный район	1600	877	54,81
39	Озерский муниципальный район	206	113	54,85
40	Орехово-Зуево городской округ	550	286	52
41	Орехово-Зуевский муниципальный район	388	205	52,84
42	Павлово-Посадский муниципальный район	388	323	83,25
43	Подольск городской округ	1238	767	61,95
44	Подольский муниципальный район	147	92	62,59
45	Протвино городской округ	190	102	53,68
46	Пушкинский муниципальный район	723	573	79,25
47	Пушино городской округ	107	68	63,55
48	Раменский муниципальный район	1030	586	56,89
49	Реутов городской округ	320	176	55
50	Рошаль городской округ	93	36	38,71
51	Рузский муниципальный район	284	269	94,72
52	Сергиево-Посадский муниципальный район	1018	817	80,26
53	Серебряно-Прудский муниципальный район	131	77	58,78
54	Серпухов городской округ	878	320	36,45
55	Серпуховский муниципальный район	128	77	60,16
56	Солнечногорский муниципальный район	532	424	79,7
57	Ступинский муниципальный район	512	294	57,42
58	Талдомский муниципальный район	175	116	66,29
60	Фрязино городской округ	342	170	49,71
61	Химки городской округ	1063	401	37,72
62	Черноголовка городской округ	92	64	69,57
63	Чеховский муниципальный район	527	336	63,76
64	Шатурский муниципальный район	214	95	44,39
65	Шаховской муниципальный район	123	87	70,73
66	Щелковский муниципальный район	957	549	57,37
68	Электрогорск городской округ	106	71	66,98
69	Электросталь городской округ	744	607	81,59
71	Власиха ЗАТО городской округ	133	65	48,87
72	Восход ЗАТО городской округ	13	13	100
73	Звёздный городок ЗАТО городской округ	37	34	91,89
74	Молодёжный ЗАТО городской округ	10	3	30

10. ОБЩИЕ СВЕДЕНИЯ О РЕЗУЛЬТАТАХ ИТОГОВОГО СОЧИНЕНИЯ ПО ДАТАМ ПРОВЕДЕНИЯ

03.12.2014						
Предмет	Номер темы итогового сочинения	Тема итогового сочинения	Количество участников	% от общего числа	Количество сдавших	% сдавших
Сочинение	102	Чем творчество М. Ю. Лермонтова может быть интересно современному читателю? (По одному или нескольким произведениям М. Ю. Лермонтова)	3808	12,66	3765	98,87
	202	«Кто говорит, что на войне не страшно, тот ничего не знает о войне» (Ю. В. Друнина)	14774	49,11	14656	99,20
	302	Природа и внутренний мир человека: созвучие и диссонанс.	2794	9,29	2756	98,64
	401	Какие события и впечатления жизни помогают человеку взрослеть?	2313	7,69	2254	97,45
	502	Что важнее: любить или быть любимым?	6396	21,26	6307	98,61
Изложение	902	Этажи леса	222	0,74	222	100
04.02.2015						
Предмет	Номер темы итогового сочинения	Тема итогового сочинения	Количество участников	% от общего числа	Количество сдавших	% сдавших
Сочинение	121	Произведение М.Ю. Лермонтова, которое Вам хотелось бы обсудить с самим автором.	70	10,74	67	95,71
	231	Согласны ли Вы с утверждением Л.Н. Толстого: «Война не любезность, а самое гадкое дело в жизни...»?	334	51,23	314	94,01
	325	Почему картины осени так интересны писателям?	43	6,60	35	81,40
	429	В какие времена обостряется конфликт «отцов и детей»?	74	11,35	62	83,78
	521	Как Вы понимаете слово «честь»?	127	19,48	118	92,91
Изложение	923	Пичугин мост	4	0,61	4	100
06.05.2015						
Предмет	Номер темы итогового сочинения	Тема итогового сочинения	Количество участников	% от общего числа	Количество сдавших	% сдавших
Сочинение	143	Обижает ли Вас фраза человека старшего поколения: «Да, были люди в наше время...»? (По одному или нескольким произведениям М.Ю. Лермонтова)	8	3,88	4	50,00
	251	В чём секрет популярности стихов и песен военных лет?	49	23,79	37	75,51
	347	Почему мир природы часто противопоставляют миру людей?	24	11,65	21	87,50
	444	Какое значение имеет пора юности в жизни человека?	29	14,08	24	82,76
	550	Что вкладывается в понятие «счастье»?	94	45,63	83	88,30
Изложение	928	Текст для итогового изложения № 928	2	0,97	2	100

19.05.2015						
Предмет	Номер темы итогового сочинения	Тема итогового сочинения	Количество участников	% от общего числа	Количество сдавших	% сдавших
Сочинение	162	Почему герой М.Ю. Лермонтова часто несчастен в любви? (По одному или нескольким произведениям М.Ю. Лермонтова)	2	33,33	2	100,00
	264	«Мы за родину пали, но она – спасена» (А.Т. Твардовский)	3	50,00	3	100,00
	361	Природа – «храм» или «мастерская»?	1	16,67	1	100,00
	471	Как формируются убеждения молодого человека?	0	0	0	0
	566	«Не хлебом единым жив человек» (пословица)	0	0	0	0

11. ОБЩИЕ РЕЗУЛЬТАТЫ ИТОГОВОГО СОЧИНЕНИЯ

Писало повторно ВСЕГО	Писало повторно ВТГ	Получили итоговый незачет ВСЕГО	Получили итоговый незачет ВТГ
340	338	62	38

12. ОБЩИЕ РЕЗУЛЬТАТЫ ЕГЭ (ВСЕ КАТЕГОРИИ)

Предмет	Участников		Минимальный порог	Преодолели минимальный порог		Не преодолели минимальный порог		Участники, получившие от 81 до 100 баллов		Набравших 100 баллов	
	Зарегистрировано	Сдало		Кол-во	%	Кол-во	%	Кол-во	%	Кол-во	%
Русский язык	31713	31070	24	30994	99,76	76	0,24	7326	23,58	189	0,61
Математика профильная	25748	23371	27	20174	86,32	3197	13,68	504	2,16	0	0,00
Математика базовая	20164	19400	3	18974	97,80	426	2,20	-	-	-	-
Физика	7568	6984	36	6740	96,51	244	3,49	422	6,04	17	0,24
Химия	3241	2975	36	2760	92,77	215	7,23	300	10,08	33	1,11
Информатика и ИКТ	3544	3016	40	2557	84,78	459	15,22	260	8,62	6	0,20
Биология	5591	5003	36	4528	90,51	475	9,49	412	8,24	4	0,08
История	6252	5336	32	4794	89,84	542	10,16	357	6,69	6	0,11
География	764	577	37	548	94,97	29	5,03	65	11,27	0	0,00
Английский язык	5762	5240	22	5154	98,36	86	1,64	1557	29,71	2	0,04
Немецкий язык	102	85	22	83	97,65	2	2,35	23	27,06	0	0,00
Французский язык	107	91	22	90	98,90	1	1,10	29	31,87	0	0,00
Обществознание	20658	19395	42	16307	84,08	3088	15,92	771	3,98	1	0,01
Испанский язык	5	5	22	5	100,00	0	0,00	2	40,00	0	0,00
Литература	2470	2097	32	2047	97,62	50	2,38	194	9,25	15	0,72

13. ОБЩИЕ РЕЗУЛЬТАТЫ ЕГЭ (ВЫПУСКНИКИ ТЕКУЩЕГО ГОДА)

Предмет	Участников		Минимальный порог	Преодолели минимальный порог		Не преодолели минимальный порог		Участники, получившие от 81 до 100 баллов		Набравших 100 баллов	
	Зарегистрировано	Сдало		Кол-во	%	Кол-во	%	Кол-во	%	Кол-во	%
Русский язык	30192	29993	24	29944	99,84	49	0,16	7214	24,05	186	0,62
Математика профильная	24578	22559	27	19757	87,58	2802	12,42	500	2,22	0	0,00
Математика базовая	19894	19222	3	18848	98,05	374	1,95	-	-	-	-
Физика	6811	6418	36	6263	97,58	155	2,42	415	6,47	17	0,26
Химия	2961	2781	36	2605	93,67	176	6,33	296	10,64	33	1,19
Информатика и ИКТ	3345	2892	40	2482	85,82	410	14,18	255	8,82	6	0,21
Биология	5111	4678	36	4264	91,15	414	8,85	394	8,42	4	0,09
История	5632	4951	32	4488	90,65	463	9,35	344	6,95	6	0,12
География	715	557	37	533	95,69	24	4,31	65	11,67	0	0,00
Английский язык	5479	5040	22	4977	98,75	63	1,25	1520	30,16	2	0,04
Немецкий язык	89	76	22	75	98,68	1	1,32	21	27,63	0	0,00

Предмет	Участников		Минимальный порог	Преодолели минимальный порог		Не преодолели минимальный порог		Участники, получившие от 81 до 100 баллов		Набравших 100 баллов	
	Зарегистровано	Сдало		Кол-во	%	Кол-во	%	Кол-во	%	Кол-во	%
Французский язык	98	87	22	86	98,85	1	1,15	26	29,89	0	0,00
Обществознание	19487	18610	42	15803	84,92	2807	15,08	756	4,06	1	0,01
Испанский язык	4	4	22	4	100,00	0	0,00	2	50,00	0	0,00
Литература	2168	1897	32	1856	97,84	41	2,16	183	9,65	14	0,74

14. ДИНАМИКА РЕЗУЛЬТАТОВ ЕГЭ ПО ПРЕДМЕТУ ЗА ПОСЛЕДНИЕ 3 ГОДА. ВСЕ КАТЕГОРИИ

Предмет	Количество участников экзамена			Количество участников, не преодолевших минимальный порог			Количество участников высокого уровня подготовки, преодолевшие пороговое значение балла по предмету (более 80 баллов)			Количество участников, набравших 100 баллов			% участников, не преодолевших минимальный порог			Средний балл			% участников высокого уровня подготовки, преодолевшие пороговое значение балла по предмету (более 80 баллов)			% участников, набравших 100 баллов		
	2013	2014	2015	2013	2014	2015	2013	2014	2015	2013	2014	2015	2013	2014	2015	2013	2014	2015	2013	2014	2015	2013	2014	2015
Русский язык	35029	31867	31070	379	63	76	5609	5065	7326	150	134	189	1,08	0,2	0,24	65,68	65,22	69,06	16,01	15,89	23,58	0,43	0,42	0,61
Математика	34242	31573	-	1358	363	-	1695	668	-	71	10	-	3,97	1,15	-	53,48	46,52	-	4,95	2,12	-	0,21	0,03	-
Математика профильная	-	-	23371	-	-	3197	-	-	504	-	-	0	-	-	13,68	-	-	46,16	-	-	2,16	-	-	0
Физика	7383	6850	6984	428	887	244	849	400	422	27	16	17	5,8	12,95	3,49	57,23	48,91	53,37	11,5	5,84	6,04	0,37	0,23	0,24
Химия	3414	3030	2975	219	198	215	1177	369	300	195	37	33	6,41	6,53	7,23	71,21	61,07	60,52	34,48	12,18	10,08	5,71	1,22	1,11
Информатика и ИКТ	3471	3211	3016	191	263	459	753	216	260	36	2	6	5,5	8,19	15,22	66,26	58,31	54,67	21,69	6,73	8,62	1,04	0,06	0,2
Биология	5923	5180	5003	367	234	475	751	350	412	20	7	4	6,2	4,52	9,49	60,85	57,72	56,41	12,68	6,76	8,24	0,34	0,14	0,08
История	5664	5237	5336	416	760	542	883	333	357	26	10	6	7,34	14,51	10,16	59,32	49,47	51,19	15,59	6,36	6,69	0,46	0,19	0,11
География	584	566	577	60	38	29	91	71	65	5	3	0	10,3	6,71	5,03	58,35	58,97	58,97	15,58	12,54	11,27	0,86	0,53	0
Английский язык	5496	5360	5240	41	99	86	2794	1252	1557	54	1	2	0,75	1,85	1,64	76,56	63,68	66,58	50,84	23,36	29,71	0,98	0,02	0,04
Немецкий язык	94	79	85	1	5	2	17	8	23	1	0	0	1,06	6,33	2,35	58,61	52,80	63,40	18,09	10,13	27,06	1,06	0	0
Французский язык	96	93	91	0	0	1	25	22	29	1	1	0	0	0	1,1	66,80	67,17	68,81	26,04	23,66	31,87	1,04	1,08	0
Обществознание	21734	20012	19395	706	961	3088	1554	691	771	29	2	0	3,25	4,8	15,92	61,74	56,04	54,40	7,15	3,45	3,98	0,13	0,01	0
Испанский язык	2	4	5	0	0	0	0	0	2	0	0	0	0	0	0	51,00	47,00	77,60	0	0	40	0	0	0
Литература	2036	1874	2097	47	90	50	386	146	194	46	11	15	2,31	4,8	2,38	65,83	57,35	59,93	18,96	7,79	9,25	2,26	0,59	0,72
Математика базовая	-	-	19400	-	-	426	-	-	0	-	-	0	-	-	2,2	-	-	3,98	-	-	0	-	-	0

15. ДИНАМИКА РЕЗУЛЬТАТОВ ЕГЭ ПО ПРЕДМЕТУ ЗА ПОСЛЕДНИЕ 3 ГОДА. ВЫПУСКНИКИ ТЕКУЩЕГО ГОДА

Предмет	Количество участников экзамена			Количество участников, не преодолевших минимальный порог			Количество участников высокого уровня подготовки, преодолевшие пороговое значение балла по предмету (более 80 баллов)			Количество участников, набравших 100 баллов			% участников, не преодолевших минимальный порог			Средний балл			% участников высокого уровня подготовки, преодолевшие пороговое значение балла по предмету (более 80 баллов)			% участников, набравших 100 баллов		
	2013	2014	2015	2013	2014	2015	2013	2014	2015	2013	2014	2015	2013	2014	2015	2013	2014	2015	2013	2014	2015	2013	2014	2015
Русский язык	32297	30675	29993	107	39	49	5479	4961	7214	146	130	186	0,33	0,13	0,16	66,79	65,55	69,42	16,96	16,17	24,05	0,45	0,42	0,62
Математика	32265	30629	-	354	216	-	1684	657	-	71	10	-	1,1	0,71	-	55,13	46,93	-	5,22	2,15	-	0,22	0,03	-
Математика профильная	-	-	22559	-	-	2802	-	-	500	-	-	0	-	-	12,42	-	-	46,71	-	-	2,22	-	-	0
Физика	6878	6483	6418	248	742	155	840	394	415	27	16	17	3,61	11,45	2,42	58,49	49,52	54,37	12,21	6,08	6,47	0,39	0,25	0,26
Химия	3026	2874	2781	80	157	176	1151	365	296	193	37	33	2,64	5,46	6,33	74,42	61,87	61,31	38,04	12,7	10,64	6,38	1,29	1,19
Информатика и ИКТ	3217	3088	2892	102	219	410	742	214	255	36	2	6	3,17	7,09	14,18	67,94	58,83	55,19	23,06	6,93	8,82	1,12	0,06	0,21
Биология	5294	4881	4678	277	212	414	724	344	394	20	7	4	5,23	4,34	8,85	62,05	57,99	56,80	13,68	7,05	8,42	0,38	0,14	0,09
История	5077	4879	4951	224	625	463	857	318	344	24	10	6	4,41	12,81	9,35	61,39	50,23	51,75	16,88	6,52	6,95	0,47	0,2	0,12
География	544	536	557	50	34	24	87	67	65	5	3	0	9,19	6,34	4,31	59,02	59,24	59,43	15,99	12,5	11,67	0,92	0,56	0
Английский язык	5263	5205	5040	20	87	63	2751	1233	1520	51	0	2	0,38	1,67	1,25	77,45	63,99	67,06	52,27	23,69	30,16	0,97	0	0,04
Немецкий язык	87	74	76	1	4	1	16	7	21	1	0	0	1,15	5,41	1,32	58,31	53,16	64,54	18,39	9,46	27,63	1,15	0	0
Французский язык	92	89	87	0	0	1	25	22	26	1	1	0	0	0	1,15	66,99	67,45	68,57	27,17	24,72	29,89	1,09	1,12	0
Обществознание	20245	19304	18610	407	845	2807	1541	677	756	28	2	0	2,01	4,38	15,08	62,79	56,31	54,74	7,61	3,51	4,06	0,14	0,01	0
Испанский язык	2	4	4	0	0	0	0	0	2	0	0	0	0	0	0	51,00	47,00	79,50	0	0	50	0	0	0
Литература	1804	1717	1897	17	61	41	363	137	183	44	11	14	0,94	3,55	2,16	67,58	58,20	60,55	20,12	7,98	9,65	2,44	0,64	0,74
Математика базовая	-	-	19222	-	-	374	-	-	0	-	-	0	-	-	1,95	-	-	3,99	-	-	0	-	-	0

**16. РЕЗУЛЬТАТЫ УЧАСТНИКОВ ЕГЭ, НЕ ПРЕОДОЛЕВШИХ МИНИМАЛЬНЫЙ ПОРОГ ПО КАТЕГОРИЯМ В 2015 ГОДУ
(ДОСРОЧНЫЙ И ОСНОВНОЙ ЭТАПЫ)**

Предмет	Все участники			Выпускники текущего года			Обучающиеся образовательных учреждений среднего профессионального образования			Выпускники прошлых лет			Выпускники, не завершившие среднее (полное) образование (не прошедшие ГИА)		
	Количество участников	Количество участников, не преодолевших минимальный порог	%, от количества	Количество участников	Количество участников, не преодолевших минимальный порог	%, от количества	Количество участников	Количество участников, не преодолевших минимальный порог	%, от количества	Количество участников	Количество участников, не преодолевших минимальный порог	%, от количества	Количество участников	Количество участников, не преодолевших минимальный порог	%, от количества
Русский язык (минимальный порог 24 балла)	31070	76	0,24	29993	49	0,16	67	1	1,49	989	24	2,43	21	2	9,52
Русский язык (минимальный порог 36 баллов)	31070	378	1,22	29993	299	1	67	3	4,48	989	69	6,98	21	7	33,33
Математика профильная	23371	3197	13,68	22559	2802	12,42	23	14	60,87	757	359	47,42	32	22	68,75
Математика базовая	19400	426	2,2	19222	374	1,95	8	1	12,5	75	9	12	95	42	44,21
Физика	6984	244	3,49	6418	155	2,42	4	2	50	560	86	15,36	2	1	50
Химия	2975	215	7,23	2781	176	6,33	18	4	22,22	175	35	20	1	0	0
Информатика и ИКТ	3016	459	15,22	2892	410	14,18	8	4	50	115	45	39,13	1	0	0
Биология	5003	475	9,49	4678	414	8,85	22	1	4,55	300	58	19,33	3	2	66,67
История	5336	542	10,16	4951	463	9,35	5	0	0	375	78	20,8	5	1	20
География	577	29	5,03	557	24	4,31	1	0	0	19	5	26,32	0	0	0
Английский язык	5240	86	1,64	5040	63	1,25	1	1	100	195	20	10,26	4	2	50
Немецкий язык	85	2	2,35	76	1	1,32	0	0	0	9	1	11,11	0	0	0
Французский язык	91	1	1,1	87	1	1,15	0	0	0	4	0	0	0	0	0
Обществознание	19395	3088	15,92	18610	2807	15,08	17	6	35,29	755	266	35,23	13	9	69,23
Испанский язык	5	0	0	4	0	0	0	0	0	1	0	0	0	0	0
Литература	2097	50	2,38	1897	41	2,16	10	0	0	189	9	4,76	1	0	0

**17. РЕЗУЛЬТАТЫ УЧАСТНИКОВ ЕГЭ, НЕ ПРЕОДОЛЕВШИХ МИНИМАЛЬНЫЙ ПОРОГ ПО КАТЕГОРИЯМ В 2015 ГОДУ ПО АТЕ
(ДОСРОЧНЫЙ И ОСНОВНОЙ ЭТАПЫ)**

Муниципальное образование	Все участники			Выпускники текущего года			Обучающиеся образовательных учреждений среднего профессионального образования			Выпускники прошлых лет			Выпускники, не завершившие среднее (полное) образование (не прошедшие ГИА)		
	Количество участников	Количество участников, не преодолевших минимальный порог	%, от количества	Количество участников	Количество участников, не преодолевших минимальный порог	%, от количества	Количество участников	Количество участников, не преодолевших минимальный порог	%, от количества	Количество участников	Количество участников, не преодолевших минимальный порог	%, от количества	Количество участников	Количество участников, не преодолевших минимальный порог	%, от количества
Русский язык															
Балашиха городской округ	1187	5	0,42	1145	3	0,26	7	0	0	33	2	6,06	2	0	0
Бронницы городской округ	135	1	0,74	131	1	0,76	0	0	0	4	0	0	0	0	0
Волоколамский муниципальный район	187	0	0	184	0	0	0	0	0	3	0	0	0	0	0
Воскресенский муниципальный район	683	2	0,29	662	2	0,3	0	0	0	21	0	0	0	0	0
Дзержинский городской округ	204	0	0	194	0	0	0	0	0	10	0	0	0	0	0
Дмитровский муниципальный район	628	1	0,16	613	1	0,16	6	0	0	9	0	0	0	0	0
Долгопрудный городской округ	398	1	0,25	377	1	0,27	0	0	0	21	0	0	0	0	0
Домодедово городской округ	563	1	0,18	547	0	0	0	0	0	16	1	6,25	0	0	0

Муниципальное образование	Все участники			Выпускники текущего года			Обучающиеся образовательных учреждений среднего профессионального образования			Выпускники прошлых лет			Выпускники, не завершившие среднее (полное) общее образование (не прошедшие ГИА)		
	Количество участников	Не преодолевшие минимальный порог	%, от количества	Количество участников	Не преодолевшие минимальный порог	%, от количества	Количество участников	Не преодолевшие минимальный порог	%, от количества	Количество участников	Не преодолевшие минимальный порог	%, от количества	Количество участников	Не преодолевшие минимальный порог	%, от количества
Дубна городской округ	366	2	0,55	335	1	0,3	3	0	0	28	1	3,57	0	0	0
Егорьевский муниципальный район	387	0	0	372	0	0	0	0	0	15	0	0	0	0	0
Железнодорожный городской округ	637	1	0,16	610	0	0	7	0	0	20	1	5	0	0	0
Жуковский городской округ	572	1	0,17	549	1	0,18	0	0	0	22	0	0	1	0	0
Зарайский муниципальный район	135	0	0	132	0	0	0	0	0	3	0	0	0	0	0
Звенигород городской округ	105	0	0	103	0	0	0	0	0	2	0	0	0	0	0
Ивантеевка городской округ	248	1	0,4	235	1	0,43	1	0	0	11	0	0	1	0	0
Истринский муниципальный район	594	7	1,18	580	7	1,21	0	0	0	14	0	0	0	0	0
Каширский муниципальный район	274	0	0	271	0	0	0	0	0	3	0	0	0	0	0
Климовск городской округ	211	1	0,47	198	0	0	0	0	0	13	1	7,69	0	0	0
Клинский муниципальный район	518	1	0,19	501	1	0,2	0	0	0	17	0	0	0	0	0
Коломна городской округ	709	0	0	690	0	0	1	0	0	18	0	0	0	0	0
Коломенский муниципальный район	130	0	0	129	0	0	0	0	0	0	0	0	1	0	0
Королев городской округ	949	1	0,11	915	0	0	0	0	0	34	1	2,94	0	0	0
Котельники городской округ	79	1	1,27	75	1	1,33	0	0	0	4	0	0	0	0	0
Красноармейск городской округ	143	2	1,4	139	2	1,44	0	0	0	4	0	0	0	0	0
Красногорский муниципальный район	896	1	0,11	876	1	0,11	0	0	0	20	0	0	0	0	0
Краснознаменск городской округ	174	0	0	169	0	0	2	0	0	3	0	0	0	0	0
Ленинский муниципальный район	485	0	0	478	0	0	0	0	0	7	0	0	0	0	0
Лобня городской округ	319	1	0,31	303	0	0	0	0	0	15	1	6,67	1	0	0
Лосино-Петровский городской округ	144	0	0	143	0	0	0	0	0	1	0	0	0	0	0
Лотошинский муниципальный район	75	0	0	75	0	0	0	0	0	0	0	0	0	0	0
Луховицкий муниципальный район	290	1	0,34	280	1	0,36	0	0	0	9	0	0	1	0	0
Лыткарино городской округ	244	5	2,05	239	5	2,09	1	0	0	1	0	0	3	0	0
Люберецкий муниципальный район	1219	3	0,25	1169	2	0,17	0	0	0	49	0	0	1	1	100
Можайский муниципальный район	315	0	0	306	0	0	0	0	0	9	0	0	0	0	0
Мытищинский муниципальный район	1069	1	0,09	1033	1	0,1	1	0	0	35	0	0	0	0	0
Наро-Фоминский муниципальный район	637	1	0,16	612	0	0	0	0	0	25	1	4	0	0	0
Ногинский муниципальный район	785	1	0,13	762	0	0	7	0	0	16	1	6,25	0	0	0
Одинцовский муниципальный район	1552	2	0,13	1508	2	0,13	3	0	0	38	0	0	3	0	0
Озерский муниципальный район	203	4	1,97	191	3	1,57	0	0	0	11	0	0	1	1	100
Орехово-Зуево городской округ	537	2	0,37	505	0	0	15	0	0	17	2	11,76	0	0	0
Орехово-Зуевский муниципальный район	383	0	0	369	0	0	0	0	0	14	0	0	0	0	0
Павлово-Посадский муниципальный район	383	1	0,26	367	0	0	2	1	50	13	0	0	1	0	0
Подольск городской округ	1206	0	0	1172	0	0	0	0	0	33	0	0	1	0	0
Подольский муниципальный район	145	0	0	142	0	0	0	0	0	3	0	0	0	0	0
Протвино городской округ	184	0	0	178	0	0	0	0	0	6	0	0	0	0	0
Пушкинский муниципальный район	701	0	0	679	0	0	0	0	0	22	0	0	0	0	0
Пушино городской округ	106	0	0	102	0	0	0	0	0	4	0	0	0	0	0
Раменский муниципальный район	1005	0	0	972	0	0	0	0	0	32	0	0	1	0	0
Реутов городской округ	309	0	0	300	0	0	0	0	0	9	0	0	0	0	0
Рошаль городской округ	91	0	0	83	0	0	0	0	0	8	0	0	0	0	0
Рузский муниципальный район	278	1	0,36	272	1	0,37	0	0	0	6	0	0	0	0	0
Сергиево-Посадский муниципальный район	973	2	0,21	952	2	0,21	0	0	0	21	0	0	0	0	0
Серебряно-Прудский муниципальный район	130	0	0	127	0	0	0	0	0	3	0	0	0	0	0
Серпухов городской округ	637	7	1,1	563	0	0	0	0	0	74	7	9,46	0	0	0
Серпуховский муниципальный район	125	1	0,8	123	1	0,81	0	0	0	2	0	0	0	0	0

Муниципальное образование	Все участники			Выпускники текущего года			Обучающиеся образовательных учреждений среднего профессионального образования			Выпускники прошлых лет			Выпускники, не завершившие среднее (полное) общее образование (не прошедшие ГИА)		
	Количество участников	Не преодолевшие минимальный порог	%, от количества	Количество участников	Не преодолевшие минимальный порог	%, от количества	Количество участников	Не преодолевшие минимальный порог	%, от количества	Количество участников	Не преодолевшие минимальный порог	%, от количества	Количество участников	Не преодолевшие минимальный порог	%, от количества
Солнечногорский муниципальный район	510	2	0,39	491	2	0,41	0	0	0	18	0	0	1	0	0
Ступинский муниципальный район	503	0	0	487	0	0	3	0	0	13	0	0	0	0	0
Талдомский муниципальный район	171	1	0,58	161	0	0	4	0	0	6	1	16,67	0	0	0
Фрязино городской округ	336	1	0,3	325	1	0,31	1	0	0	10	0	0	0	0	0
Химки городской округ	1033	2	0,19	985	1	0,1	0	0	0	48	1	2,08	0	0	0
Черноголовка городской округ	88	0	0	86	0	0	0	0	0	2	0	0	0	0	0
Чеховский муниципальный район	506	1	0,2	491	0	0	0	0	0	15	1	6,67	0	0	0
Шатурский муниципальный район	210	1	0,48	202	0	0	0	0	0	8	1	12,5	0	0	0
Шаховской муниципальный район	121	1	0,83	119	1	0,84	0	0	0	2	0	0	0	0	0
Щелковский муниципальный район	934	1	0,11	913	1	0,11	2	0	0	19	0	0	0	0	0
Электрогорск городской округ	102	0	0	100	0	0	0	0	0	2	0	0	0	0	0
Электросталь городской округ	724	3	0,41	709	2	0,28	1	0	0	12	1	8,33	2	0	0
Власиха ЗАТО городской округ	131	0	0	128	0	0	0	0	0	3	0	0	0	0	0
Восход ЗАТО городской округ	13	0	0	13	0	0	0	0	0	0	0	0	0	0	0
Звёздный городок ЗАТО городской округ	36	0	0	36	0	0	0	0	0	0	0	0	0	0	0
Молодёжный ЗАТО городской округ	10	0	0	10	0	0	0	0	0	0	0	0	0	0	0
Математика профильная															
Балашиха городской округ	847	131	15,47	815	112	13,74	3	1	33,33	28	18	64,29	1	0	0
Бронницы городской округ	109	19	17,43	106	16	15,09	0	0	0	1	1	100	2	2	100
Волоколамский муниципальный район	124	19	15,32	123	18	14,63	0	0	0	1	1	100	0	0	0
Воскресенский муниципальный район	541	82	15,16	524	72	13,74	0	0	0	16	9	56,25	1	1	100
Дзержинский городской округ	165	7	4,24	156	4	2,56	0	0	0	9	3	33,33	0	0	0
Дмитровский муниципальный район	490	62	12,65	485	62	12,78	1	0	0	4	0	0	0	0	0
Долгопрудный городской округ	309	26	8,41	294	21	7,14	0	0	0	15	5	33,33	0	0	0
Домодедово городской округ	413	64	15,5	401	56	13,97	0	0	0	11	7	63,64	1	1	100
Дубна городской округ	300	36	12	272	26	9,56	2	2	100	26	8	30,77	0	0	0
Егорьевский муниципальный район	306	49	16,01	294	46	15,65	0	0	0	11	2	18,18	1	1	100
Железнодорожный городской округ	481	83	17,26	464	77	16,59	3	1	33,33	14	5	35,71	0	0	0
Жуковский городской округ	438	70	15,98	411	57	13,87	0	0	0	23	10	43,48	4	3	75
Зарайский муниципальный район	97	22	22,68	95	21	22,11	0	0	0	2	1	50	0	0	0
Звенигород городской округ	71	19	26,76	70	19	27,14	0	0	0	1	0	0	0	0	0
Ивантеевка городской округ	190	32	16,84	185	29	15,68	1	1	100	4	2	50	0	0	0
Истринский муниципальный район	409	50	12,22	402	47	11,69	0	0	0	7	3	42,86	0	0	0
Каширский муниципальный район	188	21	11,17	188	21	11,17	0	0	0	0	0	0	0	0	0
Климовск городской округ	172	9	5,23	162	3	1,85	0	0	0	10	6	60	0	0	0
Клинский муниципальный район	394	84	21,32	375	72	19,2	0	0	0	19	12	63,16	0	0	0
Коломна городской округ	587	50	8,52	579	49	8,46	0	0	0	8	1	12,5	0	0	0
Коломенский муниципальный район	100	10	10	100	10	10	0	0	0	0	0	0	0	0	0
Королев городской округ	729	68	9,33	701	54	7,7	0	0	0	28	14	50	0	0	0
Котельники городской округ	68	14	20,59	65	14	21,54	0	0	0	3	0	0	0	0	0
Красноармейск городской округ	92	14	15,22	90	13	14,44	0	0	0	2	1	50	0	0	0
Красногорский муниципальный район	688	72	10,47	675	68	10,07	0	0	0	13	4	30,77	0	0	0
Краснознаменск городской округ	127	12	9,45	124	10	8,06	1	1	100	2	1	50	0	0	0
Ленинский муниципальный район	356	64	17,98	348	60	17,24	0	0	0	7	3	42,86	1	1	100
Лобня городской округ	249	19	7,63	235	16	6,81	0	0	0	13	3	23,08	1	0	0
Лосино-Петровский городской округ	101	26	25,74	99	26	26,26	0	0	0	1	0	0	1	0	0
Лотошинский муниципальный район	65	1	1,54	65	1	1,54	0	0	0	0	0	0	0	0	0
Луховицкий муниципальный район	213	38	17,84	210	36	17,14	0	0	0	2	1	50	1	1	100
Лыткарино городской округ	158	11	6,96	154	10	6,49	1	1	100	2	0	0	1	0	0
Люберецкий муниципальный район	868	127	14,63	844	114	13,51	0	0	0	19	9	47,37	5	4	80
Можайский муниципальный район	244	58	23,77	235	53	22,55	0	0	0	9	5	55,56	0	0	0

Муниципальное образование	Все участники			Выпускники текущего года			Обучающиеся образовательных учреждений среднего профессионального образования			Выпускники прошлых лет			Выпускники, не завершившие среднее (полное) общее образование (не прошедшие ГИА)		
	Количество участников	Не преодолевшие минимальный порог	%, от количества	Количество участников	Не преодолевшие минимальный порог	%, от количества	Количество участников	Не преодолевшие минимальный порог	%, от количества	Количество участников	Не преодолевшие минимальный порог	%, от количества	Количество участников	Не преодолевшие минимальный порог	%, от количества
	Мытищинский муниципальный район	763	65	8,52	744	57	7,66	0	0	0	19	8	42,11	0	0
Наро-Фоминский муниципальный район	472	84	17,8	452	74	16,37	0	0	0	20	10	50	0	0	0
Ногинский муниципальный район	581	103	17,73	565	93	16,46	2	1	50	13	8	61,54	1	1	100
Одинцовский муниципальный район	1397	261	18,68	1358	246	18,11	0	0	0	34	12	35,29	5	3	60
Озерский муниципальный район	143	28	19,58	137	26	18,98	0	0	0	6	2	33,33	0	0	0
Орехово-Зуево городской округ	408	51	12,5	394	47	11,93	4	2	50	10	2	20	0	0	0
Орехово-Зуевский муниципальный район	303	37	12,21	296	33	11,15	0	0	0	7	4	57,14	0	0	0
Павлово-Посадский муниципальный район	241	34	14,11	231	27	11,69	2	2	100	8	5	62,5	0	0	0
Подольск городской округ	880	87	9,89	855	76	8,89	0	0	0	24	10	41,67	1	1	100
Подольский муниципальный район	97	12	12,37	95	11	11,58	0	0	0	2	1	50	0	0	0
Протвино городской округ	141	14	9,93	133	9	6,77	0	0	0	8	5	62,5	0	0	0
Пушкинский муниципальный район	533	75	14,07	518	69	13,32	0	0	0	15	6	40	0	0	0
Пушино городской округ	63	4	6,35	61	4	6,56	0	0	0	2	0	0	0	0	0
Раменский муниципальный район	750	58	7,73	733	53	7,23	0	0	0	16	5	31,25	1	0	0
Реутов городской округ	231	32	13,85	223	30	13,45	0	0	0	7	1	14,29	1	1	100
Рошаль городской округ	70	10	14,29	69	10	14,49	0	0	0	1	0	0	0	0	0
Рузский муниципальный район	160	25	15,63	158	25	15,82	0	0	0	2	0	0	0	0	0
Сергиево-Посадский муниципальный район	727	99	13,62	713	92	12,9	0	0	0	13	6	46,15	1	1	100
Серебряно-Прудский муниципальный район	80	1	1,25	79	1	1,27	0	0	0	1	0	0	0	0	0
Серпухов городской округ	567	145	25,57	441	51	11,56	0	0	0	126	94	74,6	0	0	0
Серпуховский муниципальный район	98	25	25,51	95	23	24,21	0	0	0	3	2	66,67	0	0	0
Солнечногорский муниципальный район	307	48	15,64	293	41	13,99	0	0	0	14	7	50	0	0	0
Ступинский муниципальный район	398	53	13,32	389	51	13,11	0	0	0	9	2	22,22	0	0	0
Галдомский муниципальный район	110	23	20,91	108	21	19,44	0	0	0	2	2	100	0	0	0
Фрязино городской округ	290	29	10	279	25	8,96	1	0	0	9	3	33,33	1	1	100
Химки городской округ	712	50	7,02	684	40	5,85	0	0	0	27	10	37,04	1	0	0
Черноголовка городской округ	78	5	6,41	77	5	6,49	0	0	0	1	0	0	0	0	0
Чеховский муниципальный район	389	55	14,14	376	46	12,23	0	0	0	13	9	69,23	0	0	0
Шатурский муниципальный район	182	22	12,09	177	21	11,86	0	0	0	5	1	20	0	0	0
Шаховской муниципальный район	80	6	7,5	79	6	7,59	0	0	0	1	0	0	0	0	0
Щелковский муниципальный район	706	87	12,32	695	83	11,94	1	1	100	10	3	30	0	0	0
Электрогорск городской округ	98	18	18,37	94	16	17,02	0	0	0	4	2	50	0	0	0
Электросталь городской округ	478	60	12,55	466	56	12,02	1	1	100	11	3	27,27	0	0	0
Власиха ЗАТО городской округ	105	9	8,57	103	9	8,74	0	0	0	2	0	0	0	0	0
Восход ЗАТО городской округ	12	3	25	12	3	25	0	0	0	0	0	0	0	0	0
Звёздный городок ЗАТО городской округ	24	8	33,33	23	7	30,43	0	0	0	1	1	100	0	0	0
Молодёжный ЗАТО городской округ	8	2	25	8	2	25	0	0	0	0	0	0	0	0	0
Математика базовая															
Балашиха городской округ	734	12	1,63	732	12	1,64	0	0	0	0	0	0	2	0	0
Бронницы городской округ	77	2	2,6	74	2	2,7	0	0	0	0	0	0	3	0	0
Волоколамский муниципальный район	106	2	1,89	106	2	1,89	0	0	0	0	0	0	0	0	0
Воскресенский муниципальный район	473	16	3,38	469	14	2,99	0	0	0	0	0	0	4	2	50
Дзержинский городской округ	68	1	1,47	65	1	1,54	0	0	0	3	0	0	0	0	0
Дмитровский муниципальный район	484	2	0,41	480	1	0,21	3	0	0	1	1	100	0	0	0
Долгопрудный городской округ	170	3	1,76	170	3	1,76	0	0	0	0	0	0	0	0	0
Домодедово городской округ	386	0	0	384	0	0	0	0	0	1	0	0	1	0	0
Дубна городской округ	301	4	1,33	301	4	1,33	0	0	0	0	0	0	0	0	0

Муниципальное образование	Все участники			Выпускники текущего года			Обучающиеся образовательных учреждений среднего профессионального образования			Выпускники прошлых лет			Выпускники, не завершившие среднее (полное) общее образование (не прошедшие ГИА)		
	Количество участников	Не преодолевшие минимальный порог	%, от количества	Количество участников	Не преодолевшие минимальный порог	%, от количества	Количество участников	Не преодолевшие минимальный порог	%, от количества	Количество участников	Не преодолевшие минимальный порог	%, от количества	Количество участников	Не преодолевшие минимальный порог	%, от количества
Егорьевский муниципальный район	219	7	3,2	218	7	3,21	0	0	0	0	0	0	1	0	0
Железнодорожный городской округ	461	5	1,08	456	4	0,88	0	0	0	1	0	0	4	1	25
Жуковский городской округ	349	10	2,87	344	9	2,62	0	0	0	0	0	0	5	1	20
Зарайский муниципальный район	102	3	2,94	102	3	2,94	0	0	0	0	0	0	0	0	0
Звенигород городской округ	96	2	2,08	96	2	2,08	0	0	0	0	0	0	0	0	0
Ивантеевка городской округ	198	4	2,02	196	4	2,04	1	0	0	1	0	0	0	0	0
Истринский муниципальный район	388	23	5,93	384	23	5,99	0	0	0	4	0	0	0	0	0
Каширский муниципальный район	162	3	1,85	162	3	1,85	0	0	0	0	0	0	0	0	0
Климовск городской округ	64	0	0	64	0	0	0	0	0	0	0	0	0	0	0
Клинский муниципальный район	293	17	5,8	293	17	5,8	0	0	0	0	0	0	0	0	0
Коломна городской округ	276	6	2,17	275	5	1,82	0	0	0	0	0	0	1	1	100
Коломенский муниципальный район	83	1	1,2	83	1	1,2	0	0	0	0	0	0	0	0	0
Королев городской округ	481	0	0	481	0	0	0	0	0	0	0	0	0	0	0
Котельники городской округ	42	0	0	42	0	0	0	0	0	0	0	0	0	0	0
Красноармейск городской округ	69	7	10,14	69	7	10,14	0	0	0	0	0	0	0	0	0
Красногорский муниципальный район	458	21	4,59	454	19	4,19	0	0	0	2	1	50	2	1	50
Краснознаменск городской округ	172	0	0	169	0	0	2	0	0	1	0	0	0	0	0
Ленинский муниципальный район	350	10	2,86	346	7	2,02	0	0	0	0	0	0	4	3	75
Лобня городской округ	164	0	0	161	0	0	0	0	0	2	0	0	1	0	0
Лосино-Петровский городской округ	112	5	4,46	111	4	3,6	0	0	0	0	0	0	1	1	100
Лотошинский муниципальный район	16	0	0	16	0	0	0	0	0	0	0	0	0	0	0
Луховицкий муниципальный район	165	5	3,03	159	4	2,52	0	0	0	5	0	0	1	1	100
Лыткарино городской округ	190	12	6,32	185	9	4,86	0	0	0	0	0	0	5	3	60
Люберецкий муниципальный район	830	30	3,61	806	23	2,85	0	0	0	10	0	0	14	7	50
Можайский муниципальный район	223	0	0	223	0	0	0	0	0	0	0	0	0	0	0
Мытищинский муниципальный район	617	12	1,94	617	12	1,94	0	0	0	0	0	0	0	0	0
Наро-Фоминский муниципальный район	440	14	3,18	439	13	2,96	0	0	0	0	0	0	1	1	100
Ногинский муниципальный район	488	16	3,28	484	13	2,69	0	0	0	0	0	0	4	3	75
Одинцовский муниципальный район	877	25	2,85	867	21	2,42	1	0	0	1	0	0	8	4	50
Озерский муниципальный район	113	5	4,42	108	4	3,7	0	0	0	4	0	0	1	1	100
Орехово-Зуево городской округ	286	3	1,05	286	3	1,05	0	0	0	0	0	0	0	0	0
Орехово-Зуевский муниципальный район	205	2	0,98	205	2	0,98	0	0	0	0	0	0	0	0	0
Павлово-Посадский муниципальный район	323	8	2,48	322	8	2,48	0	0	0	0	0	0	1	0	0
Подольск городской округ	767	8	1,04	765	7	0,92	0	0	0	0	0	0	2	1	50
Подольский муниципальный район	92	0	0	91	0	0	0	0	0	1	0	0	0	0	0
Протвино городской округ	102	3	2,94	102	3	2,94	0	0	0	0	0	0	0	0	0
Пушкинский муниципальный район	573	4	0,7	569	4	0,7	0	0	0	4	0	0	0	0	0
Пушино городской округ	68	0	0	68	0	0	0	0	0	0	0	0	0	0	0
Раменский муниципальный район	586	9	1,54	577	7	1,21	0	0	0	6	1	16,67	3	1	33,33
Реутов городской округ	176	0	0	176	0	0	0	0	0	0	0	0	0	0	0
Росаль городской округ	36	1	2,78	32	0	0	0	0	0	4	1	25	0	0	0
Рузский муниципальный район	269	6	2,23	266	5	1,88	0	0	0	1	0	0	2	1	50
Сергиево-Посадский муниципальный район	817	13	1,59	809	10	1,24	0	0	0	0	0	0	8	3	37,5
Серебряно-Прудский муниципальный район	77	0	0	76	0	0	0	0	0	1	0	0	0	0	0
Серпухов городской округ	320	1	0,31	316	1	0,32	0	0	0	3	0	0	1	0	0
Серпуховский муниципальный район	77	3	3,9	77	3	3,9	0	0	0	0	0	0	0	0	0
Солнечногорский муниципальный район	424	2	0,47	423	2	0,47	0	0	0	0	0	0	1	0	0

Муниципальное образование	Все участники			Выпускники текущего года			Обучающиеся образовательных учреждений среднего профессионального образования			Выпускники прошлых лет			Выпускники, не завершившие среднее (полное) общее образование (не прошедшие ГИА)		
	Количество участников	Не преодолевшие минимальный порог	%, от количества	Количество участников	Не преодолевшие минимальный порог	%, от количества	Количество участников	Не преодолевшие минимальный порог	%, от количества	Количество участников	Не преодолевшие минимальный порог	%, от количества	Количество участников	Не преодолевшие минимальный порог	%, от количества
Ступинский муниципальный район	294	0	0	294	0	0	0	0	0	0	0	0	0	0	
Талдомский муниципальный район	116	6	5,17	112	4	3,57	0	0	0	3	1	33,33	1	1	100
Фрязино городской округ	170	7	4,12	166	5	3,01	0	0	0	2	1	50	2	1	50
Химки городской округ	401	32	7,98	400	32	8	0	0	0	0	0	0	1	0	0
Черноголовка городской округ	64	0	0	63	0	0	0	0	0	1	0	0	0	0	0
Чеховский муниципальный район	336	11	3,27	331	10	3,02	0	0	0	1	0	0	4	1	25
Шатурский муниципальный район	95	5	5,26	91	2	2,2	0	0	0	2	1	50	2	2	100
Шаховской муниципальный район	87	1	1,15	86	1	1,16	0	0	0	1	0	0	0	0	0
Щелковский муниципальный район	549	13	2,37	538	9	1,67	1	1	100	8	2	25	2	1	50
Электрогорск городской округ	71	2	2,82	70	2	2,86	0	0	0	1	0	0	0	0	0
Электросталь городской округ	607	0	0	605	0	0	0	0	0	0	0	0	2	0	0
Власиха ЗАТО городской округ	65	0	0	65	0	0	0	0	0	0	0	0	0	0	0
Восход ЗАТО городской округ	13	0	0	13	0	0	0	0	0	0	0	0	0	0	0
Звёздный городок ЗАТО городской округ	34	1	2,94	34	1	2,94	0	0	0	0	0	0	0	0	0
Молодёжный ЗАТО городской округ	3	0	0	3	0	0	0	0	0	0	0	0	0	0	0
Физика															
Балашиха городской округ	296	7	2,36	283	4	1,41	0	0	0	13	3	23,08	0	0	0
Бронницы городской округ	25	1	4	25	1	4	0	0	0	0	0	0	0	0	0
Волоколамский муниципальный район	33	2	6,06	31	2	6,45	0	0	0	2	0	0	0	0	0
Воскресенский муниципальный район	92	2	2,17	90	2	2,22	0	0	0	2	0	0	0	0	0
Дзержинский городской округ	51	2	3,92	47	2	4,26	0	0	0	4	0	0	0	0	0
Дмитровский муниципальный район	110	1	0,91	107	1	0,93	0	0	0	3	0	0	0	0	0
Долгопрудный городской округ	128	3	2,34	120	2	1,67	0	0	0	8	1	12,5	0	0	0
Домодедово городской округ	103	3	2,91	99	2	2,02	0	0	0	4	1	25	0	0	0
Дубна городской округ	66	1	1,52	61	0	0	0	0	0	5	1	20	0	0	0
Егорьевский муниципальный район	83	0	0	76	0	0	0	0	0	7	0	0	0	0	0
Железнодорожный городской округ	143	2	1,4	139	2	1,44	0	0	0	4	0	0	0	0	0
Жуковский городской округ	150	5	3,33	142	3	2,11	0	0	0	7	1	14,29	1	1	100
Зарайский муниципальный район	18	1	5,56	16	0	0	0	0	0	2	1	50	0	0	0
Звенигород городской округ	15	1	6,67	14	1	7,14	0	0	0	1	0	0	0	0	0
Ивантеевка городской округ	54	3	5,56	52	3	5,77	0	0	0	2	0	0	0	0	0
Истринский муниципальный район	115	6	5,22	112	6	5,36	0	0	0	3	0	0	0	0	0
Каширский муниципальный район	66	0	0	65	0	0	0	0	0	1	0	0	0	0	0
Климовск городской округ	35	0	0	30	0	0	0	0	0	5	0	0	0	0	0
Клинский муниципальный район	90	4	4,44	80	3	3,75	0	0	0	10	1	10	0	0	0
Коломна городской округ	174	2	1,15	172	2	1,16	0	0	0	2	0	0	0	0	0
Коломенский муниципальный район	31	0	0	31	0	0	0	0	0	0	0	0	0	0	0
Королев городской округ	263	2	0,76	249	0	0	0	0	0	14	2	14,29	0	0	0
Котельники городской округ	12	1	8,33	10	1	10	0	0	0	2	0	0	0	0	0
Красноармейск городской округ	36	1	2,78	34	1	2,94	0	0	0	2	0	0	0	0	0
Красногорский муниципальный район	183	2	1,09	178	2	1,12	0	0	0	5	0	0	0	0	0
Краснознаменск городской округ	61	1	1,64	58	0	0	2	1	50	1	0	0	0	0	0
Ленинский муниципальный район	96	5	5,21	92	5	5,43	0	0	0	4	0	0	0	0	0
Лобня городской округ	93	2	2,15	85	2	2,35	0	0	0	8	0	0	0	0	0
Лосино-Петровский городской округ	19	2	10,53	19	2	10,53	0	0	0	0	0	0	0	0	0
Лотошинский муниципальный район	12	1	8,33	12	1	8,33	0	0	0	0	0	0	0	0	0
Луховицкий муниципальный район	81	2	2,47	75	1	1,33	0	0	0	6	1	16,67	0	0	0
Лыткарино городской округ	51	0	0	49	0	0	0	0	0	2	0	0	0	0	0
Люберецкий муниципальный район	228	11	4,82	221	9	4,07	0	0	0	7	2	28,57	0	0	0
Можайский муниципальный район	62	2	3,23	60	1	1,67	0	0	0	2	1	50	0	0	0
Мытищинский муниципальный район	256	5	1,95	249	4	1,61	0	0	0	7	1	14,29	0	0	0

Муниципальное образование	Все участники			Выпускники текущего года			Обучающиеся образовательных учреждений среднего профессионального образования			Выпускники прошлых лет			Выпускники, не завершившие среднее (полное) общее образование (не прошедшие ГИА)		
	Количество участников	Не преодолевшие минимальный порог	%, от количества	Количество участников	Не преодолевшие минимальный порог	%, от количества	Количество участников	Не преодолевшие минимальный порог	%, от количества	Количество участников	Не преодолевшие минимальный порог	%, от количества	Количество участников	Не преодолевшие минимальный порог	%, от количества
Наро-Фоминский муниципальный район	135	5	3,7	123	4	3,25	0	0	0	12	1	8,33	0	0	0
Ногинский муниципальный район	161	7	4,35	148	2	1,35	2	1	50	11	4	36,36	0	0	0
Одинцовский муниципальный район	325	12	3,69	307	11	3,58	0	0	0	18	1	5,56	0	0	0
Озерский муниципальный район	32	0	0	29	0	0	0	0	0	3	0	0	0	0	0
Орехово-Зуево городской округ	86	2	2,33	79	0	0	0	0	0	7	2	28,57	0	0	0
Орехово-Зуевский муниципальный район	59	2	3,39	59	2	3,39	0	0	0	0	0	0	0	0	0
Павлово-Посадский муниципальный район	67	1	1,49	64	1	1,56	0	0	0	3	0	0	0	0	0
Подольск городской округ	242	4	1,65	236	4	1,69	0	0	0	6	0	0	0	0	0
Подольский муниципальный район	28	0	0	26	0	0	0	0	0	2	0	0	0	0	0
Протвино городской округ	51	1	1,96	47	1	2,13	0	0	0	4	0	0	0	0	0
Пушкинский муниципальный район	140	3	2,14	133	3	2,26	0	0	0	7	0	0	0	0	0
Пушино городской округ	21	0	0	21	0	0	0	0	0	0	0	0	0	0	0
Раменский муниципальный район	205	4	1,95	197	3	1,52	0	0	0	7	1	14,29	1	0	0
Реутов городской округ	55	3	5,45	51	3	5,88	0	0	0	4	0	0	0	0	0
Рошаль городской округ	14	0	0	12	0	0	0	0	0	2	0	0	0	0	0
Рузский муниципальный район	37	1	2,7	36	0	0	0	0	0	1	1	100	0	0	0
Сергиево-Посадский муниципальный район	198	2	1,01	196	2	1,02	0	0	0	2	0	0	0	0	0
Серебряно-Прудский муниципальный район	6	1	16,67	6	1	16,67	0	0	0	0	0	0	0	0	0
Серпухов городской округ	443	65	14,67	173	8	4,62	0	0	0	270	57	21,11	0	0	0
Серпуховский муниципальный район	40	0	0	37	0	0	0	0	0	3	0	0	0	0	0
Солнечногорский муниципальный район	111	2	1,8	102	2	1,96	0	0	0	9	0	0	0	0	0
Ступинский муниципальный район	120	4	3,33	117	4	3,42	0	0	0	3	0	0	0	0	0
Талдомский муниципальный район	27	3	11,11	26	2	7,69	0	0	0	1	1	100	0	0	0
Фрязино городской округ	103	4	3,88	96	3	3,13	0	0	0	7	1	14,29	0	0	0
Химки городской округ	281	10	3,56	268	10	3,73	0	0	0	13	0	0	0	0	0
Черноголовка городской округ	22	0	0	20	0	0	0	0	0	2	0	0	0	0	0
Чеховский муниципальный район	115	3	2,61	113	3	2,65	0	0	0	2	0	0	0	0	0
Шатурский муниципальный район	27	0	0	27	0	0	0	0	0	0	0	0	0	0	0
Шаховской муниципальный район	15	1	6,67	14	1	7,14	0	0	0	1	0	0	0	0	0
Щелковский муниципальный район	268	15	5,6	262	15	5,73	0	0	0	6	0	0	0	0	0
Электрогорск городской округ	25	1	4	23	1	4,35	0	0	0	2	0	0	0	0	0
Электросталь городской округ	139	3	2,16	133	2	1,5	0	0	0	6	1	16,67	0	0	0
Власиха ЗАТО городской округ	38	0	0	37	0	0	0	0	0	1	0	0	0	0	0
Восход ЗАТО городской округ	3	0	0	3	0	0	0	0	0	0	0	0	0	0	0
Звёздный городок ЗАТО городской округ	11	2	18,18	11	2	18,18	0	0	0	0	0	0	0	0	0
Молодёжный ЗАТО городской округ	3	0	0	3	0	0	0	0	0	0	0	0	0	0	0
Химия															
Балашиха городской округ	117	5	4,27	114	4	3,51	0	0	0	3	1	33,33	0	0	0
Бронницы городской округ	11	1	9,09	10	1	10	0	0	0	1	0	0	0	0	0
Волоколамский муниципальный район	25	2	8	25	2	8	0	0	0	0	0	0	0	0	0
Воскресенский муниципальный район	63	5	7,94	56	3	5,36	0	0	0	7	2	28,57	0	0	0
Дзержинский городской округ	21	0	0	20	0	0	0	0	0	1	0	0	0	0	0
Дмитровский муниципальный район	51	4	7,84	44	2	4,55	2	1	50	5	1	20	0	0	0
Долгопрудный городской округ	39	3	7,69	35	2	5,71	0	0	0	4	1	25	0	0	0
Домодедово городской округ	37	6	16,22	34	4	11,76	0	0	0	3	2	66,67	0	0	0
Дубна городской округ	31	3	9,68	28	1	3,57	0	0	0	3	2	66,67	0	0	0
Егорьевский муниципальный район	48	6	12,5	44	6	13,64	0	0	0	4	0	0	0	0	0

Муниципальное образование	Все участники			Выпускники текущего года			Обучающиеся образовательных учреждений среднего профессионального образования			Выпускники прошлых лет			Выпускники, не завершившие среднее (полное) общее образование (не прошедшие ГИА)		
	Количество участников	Не преодолевшие минимальный порог	%, от количества	Количество участников	Не преодолевшие минимальный порог	%, от количества	Количество участников	Не преодолевшие минимальный порог	%, от количества	Количество участников	Не преодолевшие минимальный порог	%, от количества	Количество участников	Не преодолевшие минимальный порог	%, от количества
Железнодорожный городской округ	58	6	10,34	53	6	11,32	1	0	0	4	0	0	0	0	0
Жуковский городской округ	74	4	5,41	71	3	4,23	0	0	0	3	1	33,33	0	0	0
Зарайский муниципальный район	17	1	5,88	17	1	5,88	0	0	0	0	0	0	0	0	0
Звенигород городской округ	5	0	0	3	0	0	0	0	0	2	0	0	0	0	0
Ивантеевка городской округ	24	2	8,33	22	1	4,55	0	0	0	2	1	50	0	0	0
Истринский муниципальный район	41	1	2,44	40	1	2,5	0	0	0	1	0	0	0	0	0
Каширский муниципальный район	27	1	3,7	26	1	3,85	0	0	0	1	0	0	0	0	0
Климовск городской округ	20	1	5	20	1	5	0	0	0	0	0	0	0	0	0
Клинский муниципальный район	76	10	13,16	72	9	12,5	0	0	0	4	1	25	0	0	0
Коломна городской округ	81	1	1,23	79	1	1,27	0	0	0	2	0	0	0	0	0
Коломенский муниципальный район	11	0	0	11	0	0	0	0	0	0	0	0	0	0	0
Королев городской округ	83	5	6,02	78	5	6,41	0	0	0	5	0	0	0	0	0
Котельники городской округ	9	1	11,11	9	1	11,11	0	0	0	0	0	0	0	0	0
Красноармейск городской округ	6	2	33,33	5	1	20	0	0	0	1	1	100	0	0	0
Красногорский муниципальный район	96	10	10,42	89	10	11,24	0	0	0	7	0	0	0	0	0
Краснознаменск городской округ	26	0	0	26	0	0	0	0	0	0	0	0	0	0	0
Ленинский муниципальный район	52	4	7,69	46	4	8,7	0	0	0	6	0	0	0	0	0
Лобня городской округ	23	4	17,39	20	2	10	0	0	0	3	2	66,67	0	0	0
Лосино-Петровский городской округ	10	1	10	10	1	10	0	0	0	0	0	0	0	0	0
Лотошинский муниципальный район	8	0	0	8	0	0	0	0	0	0	0	0	0	0	0
Луховицкий муниципальный район	23	2	8,7	23	2	8,7	0	0	0	0	0	0	0	0	0
Лыткарино городской округ	14	0	0	13	0	0	0	0	0	0	0	1	0	0	0
Льберецкий муниципальный район	118	13	11,02	108	10	9,26	0	0	0	10	3	30	0	0	0
Можайский муниципальный район	26	2	7,69	26	2	7,69	0	0	0	0	0	0	0	0	0
Мытищинский муниципальный район	105	6	5,71	93	4	4,3	1	1	100	11	1	9,09	0	0	0
Наро-Фоминский муниципальный район	62	2	3,23	55	2	3,64	0	0	0	7	0	0	0	0	0
Ногинский муниципальный район	79	4	5,06	69	2	2,9	4	0	0	6	2	33,33	0	0	0
Одинцовский муниципальный район	101	14	13,86	96	12	12,5	2	0	0	3	2	66,67	0	0	0
Озерский муниципальный район	12	0	0	11	0	0	0	0	0	1	0	0	0	0	0
Орехово-Зуево городской округ	62	2	3,23	56	2	3,57	5	0	0	1	0	0	0	0	0
Орехово-Зуевский муниципальный район	48	4	8,33	41	3	7,32	0	0	0	7	1	14,29	0	0	0
Павлово-Посадский муниципальный район	31	2	6,45	28	1	3,57	0	0	0	3	1	33,33	0	0	0
Подольск городской округ	122	12	9,84	118	11	9,32	0	0	0	4	1	25	0	0	0
Подольский муниципальный район	11	1	9,09	11	1	9,09	0	0	0	0	0	0	0	0	0
Протвино городской округ	14	0	0	14	0	0	0	0	0	0	0	0	0	0	0
Пушкинский муниципальный район	59	7	11,86	56	7	12,5	0	0	0	3	0	0	0	0	0
Пушино городской округ	14	1	7,14	13	1	7,69	0	0	0	1	0	0	0	0	0
Раменский муниципальный район	117	2	1,71	111	2	1,8	0	0	0	6	0	0	0	0	0
Реутов городской округ	33	2	6,06	32	2	6,25	0	0	0	1	0	0	0	0	0
Росаль городской округ	10	1	10	8	0	0	0	0	0	2	1	50	0	0	0
Рузский муниципальный район	29	3	10,34	27	2	7,41	0	0	0	2	1	50	0	0	0
Сергиево-Посадский муниципальный район	110	5	4,55	107	4	3,74	0	0	0	3	1	33,33	0	0	0
Серебряно-Прудский муниципальный район	8	0	0	8	0	0	0	0	0	0	0	0	0	0	0
Серпухов городской округ	63	4	6,35	56	3	5,36	0	0	0	7	1	14,29	0	0	0
Серпуховский муниципальный район	13	2	15,38	13	2	15,38	0	0	0	0	0	0	0	0	0
Солнечногорский муниципальный район	36	3	8,33	32	2	6,25	0	0	0	4	1	25	0	0	0

Муниципальное образование	Все участники			Выпускники текущего года			Обучающиеся образовательных учреждений среднего профессионального образования			Выпускники прошлых лет			Выпускники, не завершившие среднее (полное) общее образование (не прошедшие ГИА)		
	Количество участников	Не преодолевшие минимальный порог	%, от количества	Количество участников	Не преодолевшие минимальный порог	%, от количества	Количество участников	Не преодолевшие минимальный порог	%, от количества	Количество участников	Не преодолевшие минимальный порог	%, от количества	Количество участников	Не преодолевшие минимальный порог	%, от количества
Ступинский муниципальный район	59	6	10,17	55	3	5,45	3	2	66,67	1	1	100	0	0	0
Талдомский муниципальный район	12	0	0	12	0	0	0	0	0	0	0	0	0	0	0
Фрязино городской округ	38	1	2,63	37	1	2,7	0	0	0	1	0	0	0	0	0
Химки городской округ	104	5	4,81	95	4	4,21	0	0	0	9	1	11,11	0	0	0
Черноголовка городской округ	10	0	0	8	0	0	0	0	0	2	0	0	0	0	0
Чеховский муниципальный район	59	5	8,47	56	4	7,14	0	0	0	3	1	33,33	0	0	0
Шатурский муниципальный район	16	1	6,25	16	1	6,25	0	0	0	0	0	0	0	0	0
Шаховской муниципальный район	11	1	9,09	11	1	9,09	0	0	0	0	0	0	0	0	0
Щелковский муниципальный район	55	4	7,27	53	4	7,55	0	0	0	2	0	0	0	0	0
Электрогорск городской округ	11	1	9,09	11	1	9,09	0	0	0	0	0	0	0	0	0
Электросталь городской округ	69	6	8,7	66	5	7,58	0	0	0	3	1	33,33	0	0	0
Власиха ЗАТО городской округ	17	0	0	17	0	0	0	0	0	0	0	0	0	0	0
Восход ЗАТО городской округ	2	1	50	2	1	50	0	0	0	0	0	0	0	0	0
Звёздный городок ЗАТО городской округ	1	0	0	1	0	0	0	0	0	0	0	0	0	0	0
Молодёжный ЗАТО городской округ	1	1	100	1	1	100	0	0	0	0	0	0	0	0	0
Информатика и ИКТ															
Балашиха городской округ	122	19	15,57	116	17	14,66	3	0	0	3	2	66,67	0	0	0
Бронницы городской округ	39	6	15,38	39	6	15,38	0	0	0	0	0	0	0	0	0
Волоколамский муниципальный район	9	3	33,33	9	3	33,33	0	0	0	0	0	0	0	0	0
Воскресенский муниципальный район	31	5	16,13	30	5	16,67	0	0	0	1	0	0	0	0	0
Дзержинский городской округ	25	4	16	23	2	8,7	0	0	0	2	2	100	0	0	0
Дмитровский муниципальный район	46	9	19,57	44	9	20,45	1	0	0	1	0	0	0	0	0
Долгопрудный городской округ	44	3	6,82	39	2	5,13	0	0	0	5	1	20	0	0	0
Домодедово городской округ	32	9	28,13	30	8	26,67	0	0	0	2	1	50	0	0	0
Дубна городской округ	122	12	9,84	108	5	4,63	2	2	100	12	5	41,67	0	0	0
Егорьевский муниципальный район	17	3	17,65	15	2	13,33	0	0	0	2	1	50	0	0	0
Железнодорожный городской округ	56	18	32,14	54	17	31,48	1	1	100	1	0	0	0	0	0
Жуковский городской округ	59	4	6,78	52	3	5,77	0	0	0	7	1	14,29	0	0	0
Зарайский муниципальный район	5	0	0	5	0	0	0	0	0	0	0	0	0	0	0
Звенигород городской округ	7	3	42,86	5	2	40	0	0	0	2	1	50	0	0	0
Ивантеевка городской округ	26	5	19,23	24	4	16,67	0	0	0	2	1	50	0	0	0
Истринский муниципальный район	51	13	25,49	49	11	22,45	0	0	0	2	2	100	0	0	0
Каширский муниципальный район	24	7	29,17	23	6	26,09	0	0	0	1	1	100	0	0	0
Климовск городской округ	24	3	12,5	24	3	12,5	0	0	0	0	0	0	0	0	0
Клинский муниципальный район	25	6	24	25	6	24	0	0	0	0	0	0	0	0	0
Коломна городской округ	99	7	7,07	96	7	7,29	0	0	0	3	0	0	0	0	0
Коломенский муниципальный район	5	1	20	5	1	20	0	0	0	0	0	0	0	0	0
Королев городской округ	128	11	8,59	125	11	8,8	0	0	0	3	0	0	0	0	0
Котельники городской округ	5	0	0	4	0	0	0	0	0	1	0	0	0	0	0
Красноармейск городской округ	8	2	25	7	1	14,29	0	0	0	1	1	100	0	0	0
Красногорский муниципальный район	86	10	11,63	84	10	11,9	0	0	0	2	0	0	0	0	0
Краснознаменск городской округ	16	1	6,25	16	1	6,25	0	0	0	0	0	0	0	0	0
Ленинский муниципальный район	33	9	27,27	32	9	28,13	0	0	0	1	0	0	0	0	0
Лобня городской округ	42	8	19,05	38	5	13,16	0	0	0	3	3	100	1	0	0
Лосино-Петровский городской округ	16	6	37,5	15	6	40	0	0	0	1	0	0	0	0	0
Лотошинский муниципальный район	5	0	0	5	0	0	0	0	0	0	0	0	0	0	0
Луховицкий муниципальный район	18	4	22,22	18	4	22,22	0	0	0	0	0	0	0	0	0
Лыткарино городской округ	22	0	0	22	0	0	0	0	0	0	0	0	0	0	0
Люберецкий муниципальный район	87	20	22,99	84	18	21,43	0	0	0	3	2	66,67	0	0	0
Можайский муниципальный район	12	2	16,67	12	2	16,67	0	0	0	0	0	0	0	0	0
Мытищинский муниципальный район	96	8	8,33	94	8	8,51	0	0	0	2	0	0	0	0	0

Муниципальное образование	Все участники			Выпускники текущего года			Обучающиеся образовательных учреждений среднего профессионального образования			Выпускники прошлых лет			Выпускники, не завершившие среднее (полное) общее образование (не прошедшие ГИА)		
	Количество участников	Не преодолевшие минимальный порог	%, от количества	Количество участников	Не преодолевшие минимальный порог	%, от количества	Количество участников	Не преодолевшие минимальный порог	%, от количества	Количество участников	Не преодолевшие минимальный порог	%, от количества	Количество участников	Не преодолевшие минимальный порог	%, от количества
Наро-Фоминский муниципальный район	62	7	11,29	62	7	11,29	0	0	0	0	0	0	0	0	0
Ногинский муниципальный район	65	17	26,15	63	16	25,4	0	0	0	2	1	50	0	0	0
Одинцовский муниципальный район	138	21	15,22	133	20	15,04	0	0	0	5	1	20	0	0	0
Озерский муниципальный район	7	3	42,86	7	3	42,86	0	0	0	0	0	0	0	0	0
Орехово-Зуево городской округ	48	10	20,83	44	9	20,45	1	1	100	3	0	0	0	0	0
Орехово-Зуевский муниципальный район	42	11	26,19	41	10	24,39	0	0	0	1	1	100	0	0	0
Павлово-Посадский муниципальный район	43	7	16,28	43	7	16,28	0	0	0	0	0	0	0	0	0
Подольск городской округ	129	15	11,63	121	11	9,09	0	0	0	8	4	50	0	0	0
Подольский муниципальный район	13	3	23,08	12	2	16,67	0	0	0	1	1	100	0	0	0
Протвино городской округ	42	5	11,9	38	4	10,53	0	0	0	4	1	25	0	0	0
Пушкинский муниципальный район	75	6	8	73	6	8,22	0	0	0	2	0	0	0	0	0
Пушино городской округ	10	2	20	10	2	20	0	0	0	0	0	0	0	0	0
Раменский муниципальный район	108	11	10,19	105	10	9,52	0	0	0	3	1	33,33	0	0	0
Реутов городской округ	27	2	7,41	27	2	7,41	0	0	0	0	0	0	0	0	0
Рошаль городской округ	4	0	0	4	0	0	0	0	0	0	0	0	0	0	0
Рузский муниципальный район	23	4	17,39	22	3	13,64	0	0	0	1	1	100	0	0	0
Сергиево-Посадский муниципальный район	134	26	19,4	133	25	18,8	0	0	0	1	1	100	0	0	0
Серебряно-Прудский муниципальный район	2	0	0	2	0	0	0	0	0	0	0	0	0	0	0
Серпухов городской округ	64	12	18,75	62	12	19,35	0	0	0	2	0	0	0	0	0
Серпуховский муниципальный район	4	0	0	4	0	0	0	0	0	0	0	0	0	0	0
Солнечногорский муниципальный район	25	7	28	23	6	26,09	0	0	0	2	1	50	0	0	0
Ступинский муниципальный район	36	7	19,44	36	7	19,44	0	0	0	0	0	0	0	0	0
Талдомский муниципальный район	15	4	26,67	15	4	26,67	0	0	0	0	0	0	0	0	0
Фрязино городской округ	89	2	2,25	86	1	1,16	0	0	0	3	1	33,33	0	0	0
Химки городской округ	85	5	5,88	81	4	4,94	0	0	0	4	1	25	0	0	0
Черноголовка городской округ	11	3	27,27	11	3	27,27	0	0	0	0	0	0	0	0	0
Чеховский муниципальный район	62	10	16,13	59	7	11,86	0	0	0	3	3	100	0	0	0
Шатурский муниципальный район	32	0	0	32	0	0	0	0	0	0	0	0	0	0	0
Шаховской муниципальный район	7	2	28,57	6	1	16,67	0	0	0	1	1	100	0	0	0
Щелковский муниципальный район	53	9	16,98	50	9	18	0	0	0	3	0	0	0	0	0
Электрогорск городской округ	19	6	31,58	19	6	31,58	0	0	0	0	0	0	0	0	0
Электросталь городской округ	87	19	21,84	84	17	20,24	0	0	0	3	2	66,67	0	0	0
Власиха ЗАТО городской округ	9	1	11,11	9	1	11,11	0	0	0	0	0	0	0	0	0
Восход ЗАТО городской округ	1	0	0	1	0	0	0	0	0	0	0	0	0	0	0
Звёздный городок ЗАТО городской округ	1	1	100	1	1	100	0	0	0	0	0	0	0	0	0
Молодёжный ЗАТО городской округ	2	0	0	2	0	0	0	0	0	0	0	0	0	0	0
Биология															
Балашиха городской округ	170	23	13,53	157	16	10,19	0	0	0	13	7	53,85	0	0	0
Бронницы городской округ	19	0	0	17	0	0	0	0	0	2	0	0	0	0	0
Волоколамский муниципальный район	42	2	4,76	41	2	4,88	0	0	0	1	0	0	0	0	0
Воскресенский муниципальный район	128	23	17,97	115	19	16,52	0	0	0	13	4	30,77	0	0	0
Дзержинский городской округ	39	1	2,56	37	1	2,7	0	0	0	2	0	0	0	0	0
Дмитровский муниципальный район	92	9	9,78	85	6	7,06	2	0	0	5	3	60	0	0	0
Долгопрудный городской округ	54	4	7,41	47	4	8,51	0	0	0	7	0	0	0	0	0
Домодедово городской округ	74	12	16,22	69	12	17,39	0	0	0	5	0	0	0	0	0
Дубна городской округ	52	1	1,92	43	1	2,33	0	0	0	9	0	0	0	0	0
Егорьевский муниципальный район	73	9	12,33	67	7	10,45	0	0	0	6	2	33,33	0	0	0

Муниципальное образование	Все участники			Выпускники текущего года			Обучающиеся образовательных учреждений среднего профессионального образования			Выпускники прошлых лет			Выпускники, не завершившие среднее (полное) общее образование (не прошедшие ГИА)		
	Количество участников	Не преодолевшие минимальный порог	%, от количества	Количество участников	Не преодолевшие минимальный порог	%, от количества	Количество участников	Не преодолевшие минимальный порог	%, от количества	Количество участников	Не преодолевшие минимальный порог	%, от количества	Количество участников	Не преодолевшие минимальный порог	%, от количества
Железнодорожный городской округ	91	11	12,09	85	11	12,94	2	0	0	4	0	0	0	0	0
Жуковский городской округ	112	13	11,61	103	11	10,68	0	0	0	9	2	22,22	0	0	0
Зарайский муниципальный район	26	4	15,38	26	4	15,38	0	0	0	0	0	0	0	0	0
Звенигород городской округ	34	9	26,47	30	7	23,33	0	0	0	4	2	50	0	0	0
Ивантеевка городской округ	43	5	11,63	38	4	10,53	0	0	0	5	1	20	0	0	0
Истринский муниципальный район	103	16	15,53	100	16	16	0	0	0	3	0	0	0	0	0
Каширский муниципальный район	33	2	6,06	32	2	6,25	0	0	0	1	0	0	0	0	0
Климовск городской округ	34	3	8,82	32	2	6,25	0	0	0	2	1	50	0	0	0
Клинский муниципальный район	125	11	8,8	118	10	8,47	0	0	0	7	1	14,29	0	0	0
Коломна городской округ	98	3	3,06	94	2	2,13	0	0	0	4	1	25	0	0	0
Коломенский муниципальный район	17	2	11,76	17	2	11,76	0	0	0	0	0	0	0	0	0
Королев городской округ	118	11	9,32	108	8	7,41	0	0	0	10	3	30	0	0	0
Котельники городской округ	19	2	10,53	19	2	10,53	0	0	0	0	0	0	0	0	0
Красноармейск городской округ	19	1	5,26	18	1	5,56	0	0	0	1	0	0	0	0	0
Красногорский муниципальный район	166	22	13,25	157	21	13,38	0	0	0	9	1	11,11	0	0	0
Краснознаменск городской округ	22	0	0	22	0	0	0	0	0	0	0	0	0	0	0
Ленинский муниципальный район	87	8	9,2	82	8	9,76	0	0	0	5	0	0	0	0	0
Лобня городской округ	46	4	8,7	42	3	7,14	0	0	0	4	1	25	0	0	0
Лосино-Петровский городской округ	32	5	15,63	32	5	15,63	0	0	0	0	0	0	0	0	0
Лотошинский муниципальный район	24	3	12,5	23	3	13,04	0	0	0	1	0	0	0	0	0
Луховицкий муниципальный район	36	2	5,56	36	2	5,56	0	0	0	0	0	0	0	0	0
Лыткарино городской округ	34	0	0	31	0	0	0	0	0	3	0	0	0	0	0
Люберецкий муниципальный район	222	29	13,06	207	27	13,04	0	0	0	15	2	13,33	0	0	0
Можайский муниципальный район	69	9	13,04	65	8	12,31	0	0	0	4	1	25	0	0	0
Мытищинский муниципальный район	194	28	14,43	179	24	13,41	1	0	0	14	4	28,57	0	0	0
Наро-Фоминский муниципальный район	94	9	9,57	83	8	9,64	0	0	0	11	1	9,09	0	0	0
Ногинский муниципальный район	135	13	9,63	124	11	8,87	5	0	0	6	2	33,33	0	0	0
Одинцовский муниципальный район	208	27	12,98	199	26	13,07	2	0	0	7	1	14,29	0	0	0
Озерский муниципальный район	27	3	11,11	26	3	11,54	0	0	0	1	0	0	0	0	0
Орехово-Зуево городской округ	105	2	1,9	98	2	2,04	6	0	0	1	0	0	0	0	0
Орехово-Зуевский муниципальный район	82	4	4,88	76	4	5,26	0	0	0	6	0	0	0	0	0
Павлово-Посадский муниципальный район	66	5	7,58	62	4	6,45	0	0	0	4	1	25	0	0	0
Подольск городской округ	185	9	4,86	176	9	5,11	0	0	0	9	0	0	0	0	0
Подольский муниципальный район	24	2	8,33	24	2	8,33	0	0	0	0	0	0	0	0	0
Протвино городской округ	24	1	4,17	22	1	4,55	0	0	0	2	0	0	0	0	0
Пушкинский муниципальный район	113	14	12,39	106	14	13,21	0	0	0	7	0	0	0	0	0
Пушино городской округ	24	2	8,33	21	2	9,52	0	0	0	3	0	0	0	0	0
Раменский муниципальный район	197	11	5,58	184	8	4,35	0	0	0	13	3	23,08	0	0	0
Реутов городской округ	53	2	3,77	49	2	4,08	0	0	0	4	0	0	0	0	0
Росаль городской округ	15	0	0	13	0	0	0	0	0	2	0	0	0	0	0
Рузский муниципальный район	58	8	13,79	55	7	12,73	0	0	0	2	0	0	1	1	100
Сергиево-Посадский муниципальный район	165	7	4,24	162	6	3,7	0	0	0	3	1	33,33	0	0	0
Серебряно-Прудский муниципальный район	27	0	0	26	0	0	0	0	0	1	0	0	0	0	0
Серпухов городской округ	93	6	6,45	87	5	5,75	0	0	0	6	1	16,67	0	0	0
Серпуховский муниципальный район	20	2	10	20	2	10	0	0	0	0	0	0	0	0	0
Солнечногорский муниципальный район	56	3	5,36	51	2	3,92	0	0	0	5	1	20	0	0	0
Ступинский муниципальный район	71	11	15,49	67	10	14,93	3	0	0	1	1	100	0	0	0

Муниципальное образование	Все участники			Выпускники текущего года			Обучающиеся образовательных учреждений среднего профессионального образования			Выпускники прошлых лет			Выпускники, не завершившие среднее (полное) общее образование (не прошедшие ГИА)		
	Количество участников	Не преодолевшие минимальный порог	%, от количества	Количество участников	Не преодолевшие минимальный порог	%, от количества	Количество участников	Не преодолевшие минимальный порог	%, от количества	Количество участников	Не преодолевшие минимальный порог	%, от количества	Количество участников	Не преодолевшие минимальный порог	%, от количества
Галдомский муниципальный район	36	3	8,33	33	1	3,03	0	0	0	3	2	66,67	0	0	0
Фрязино городской округ	52	4	7,69	46	2	4,35	1	1	100	5	1	20	0	0	0
Химки городской округ	130	11	8,46	119	9	7,56	0	0	0	11	2	18,18	0	0	0
Черноголовка городской округ	12	0	0	11	0	0	0	0	0	1	0	0	0	0	0
Чеховский муниципальный район	86	7	8,14	79	5	6,33	0	0	0	6	2	33,33	1	0	0
Шатурский муниципальный район	31	2	6,45	28	2	7,14	0	0	0	3	0	0	0	0	0
Шаховской муниципальный район	19	2	10,53	19	2	10,53	0	0	0	0	0	0	0	0	0
Щелковский муниципальный район	100	7	7	95	5	5,26	0	0	0	5	2	40	0	0	0
Электрогорск городской округ	11	1	9,09	11	1	9,09	0	0	0	0	0	0	0	0	0
Электросталь городской округ	108	7	6,48	103	5	4,85	0	0	0	4	1	25	1	1	100
Власиха ЗАТО городской округ	20	2	10	20	2	10	0	0	0	0	0	0	0	0	0
Восход ЗАТО городской округ	3	1	33,33	3	1	33,33	0	0	0	0	0	0	0	0	0
Звёздный городок ЗАТО городской округ	4	0	0	4	0	0	0	0	0	0	0	0	0	0	0
Молодёжный ЗАТО городской округ	2	0	0	2	0	0	0	0	0	0	0	0	0	0	0
История															
Балашиха городской округ	289	55	19,03	248	37	14,92	2	0	0	38	18	47,37	1	0	0
Бронницы городской округ	26	6	23,08	25	6	24	0	0	0	1	0	0	0	0	0
Волоколамский муниципальный район	22	3	13,64	20	1	5	0	0	0	2	2	100	0	0	0
Воскресенский муниципальный район	123	8	6,5	117	7	5,98	0	0	0	6	1	16,67	0	0	0
Дзержинский городской округ	31	3	9,68	28	3	10,71	0	0	0	3	0	0	0	0	0
Дмитровский муниципальный район	104	10	9,62	102	10	9,8	0	0	0	2	0	0	0	0	0
Долгопрудный городской округ	66	7	10,61	62	7	11,29	0	0	0	4	0	0	0	0	0
Домодедово городской округ	80	8	10	75	7	9,33	0	0	0	5	1	20	0	0	0
Дубна городской округ	48	1	2,08	43	1	2,33	0	0	0	5	0	0	0	0	0
Егорьевский муниципальный район	65	8	12,31	61	7	11,48	0	0	0	4	1	25	0	0	0
Железнодорожный городской округ	147	14	9,52	138	11	7,97	2	0	0	6	3	50	1	0	0
Жуковский городской округ	90	5	5,56	81	4	4,94	0	0	0	8	0	0	1	1	100
Зарайский муниципальный район	21	0	0	21	0	0	0	0	0	0	0	0	0	0	0
Звенигород городской округ	23	2	8,7	21	2	9,52	0	0	0	2	0	0	0	0	0
Ивантеевка городской округ	55	6	10,91	51	5	9,8	0	0	0	4	1	25	0	0	0
Истринский муниципальный район	91	9	9,89	89	9	10,11	0	0	0	2	0	0	0	0	0
Каширский муниципальный район	27	1	3,7	27	1	3,7	0	0	0	0	0	0	0	0	0
Климовск городской округ	48	2	4,17	45	2	4,44	0	0	0	3	0	0	0	0	0
Клинский муниципальный район	101	17	16,83	91	17	18,68	0	0	0	10	0	0	0	0	0
Коломна городской округ	132	9	6,82	124	9	7,26	0	0	0	8	0	0	0	0	0
Коломенский муниципальный район	19	0	0	19	0	0	0	0	0	0	0	0	0	0	0
Королев городской округ	155	19	12,26	138	15	10,87	0	0	0	17	4	23,53	0	0	0
Котельники городской округ	18	3	16,67	16	3	18,75	0	0	0	2	0	0	0	0	0
Красноармейск городской округ	16	4	25	14	4	28,57	0	0	0	2	0	0	0	0	0
Красногорский муниципальный район	150	9	6	144	9	6,25	0	0	0	6	0	0	0	0	0
Краснознаменск городской округ	26	0	0	23	0	0	0	0	0	3	0	0	0	0	0
Ленинский муниципальный район	74	16	21,62	71	15	21,13	0	0	0	3	1	33,33	0	0	0
Лобня городской округ	54	5	9,26	49	4	8,16	0	0	0	5	1	20	0	0	0
Лосино-Петровский городской округ	21	7	33,33	20	7	35	0	0	0	1	0	0	0	0	0
Лотошинский муниципальный район	7	1	14,29	7	1	14,29	0	0	0	0	0	0	0	0	0
Луховицкий муниципальный район	45	8	17,78	39	7	17,95	0	0	0	6	1	16,67	0	0	0
Лыткарино городской округ	41	1	2,44	40	1	2,5	0	0	0	1	0	0	0	0	0
Люберецкий муниципальный район	205	22	10,73	182	20	10,99	0	0	0	23	2	8,7	0	0	0
Можайский муниципальный район	52	3	5,77	50	2	4	0	0	0	2	1	50	0	0	0
Мытищинский муниципальный район	190	15	7,89	180	14	7,78	0	0	0	10	1	10	0	0	0
Наро-Фоминский муниципальный район	105	4	3,81	97	2	2,06	0	0	0	8	2	25	0	0	0

Муниципальное образование	Все участники			Выпускники текущего года			Обучающиеся образовательных учреждений среднего профессионального образования			Выпускники прошлых лет			Выпускники, не завершившие среднее (полное) общее образование (не прошедшие ГИА)		
	Количество участников	Не преодолевшие минимальный порог	%, от количества	Количество участников	Не преодолевшие минимальный порог	%, от количества	Количество участников	Не преодолевшие минимальный порог	%, от количества	Количество участников	Не преодолевшие минимальный порог	%, от количества	Количество участников	Не преодолевшие минимальный порог	%, от количества
Ногинский муниципальный район	125	7	5,6	119	6	5,04	0	0	0	6	1	16,67	0	0	0
Одинцовский муниципальный район	309	36	11,65	293	33	11,26	0	0	0	14	3	21,43	2	0	0
Озерский муниципальный район	28	4	14,29	21	3	14,29	0	0	0	7	1	14,29	0	0	0
Орехово-Зуево городской округ	101	8	7,92	97	6	6,19	0	0	0	4	2	50	0	0	0
Орехово-Зуевский муниципальный район	53	7	13,21	52	6	11,54	0	0	0	1	1	100	0	0	0
Павлово-Посадский муниципальный район	94	9	9,57	88	7	7,95	1	0	0	5	2	40	0	0	0
Подольск городской округ	246	18	7,32	234	17	7,26	0	0	0	12	1	8,33	0	0	0
Подольский муниципальный район	31	6	19,35	29	6	20,69	0	0	0	2	0	0	0	0	0
Протвино городской округ	14	1	7,14	12	0	0	0	0	0	2	1	50	0	0	0
Пушкинский муниципальный район	135	13	9,63	123	12	9,76	0	0	0	12	1	8,33	0	0	0
Пушино городской округ	15	3	20	15	3	20	0	0	0	0	0	0	0	0	0
Раменский муниципальный район	122	13	10,66	112	11	9,82	0	0	0	10	2	20	0	0	0
Реутов городской округ	50	3	6	48	3	6,25	0	0	0	2	0	0	0	0	0
Росаль городской округ	13	3	23,08	10	2	20	0	0	0	3	1	33,33	0	0	0
Рузский муниципальный район	47	5	10,64	45	3	6,67	0	0	0	2	2	100	0	0	0
Сергиево-Посадский муниципальный район	202	19	9,41	171	16	9,36	0	0	0	31	3	9,68	0	0	0
Серебряно-Прудский муниципальный район	21	0	0	20	0	0	0	0	0	1	0	0	0	0	0
Серпухов городской округ	103	11	10,68	91	6	6,59	0	0	0	12	5	41,67	0	0	0
Серпуховский муниципальный район	16	2	12,5	14	1	7,14	0	0	0	2	1	50	0	0	0
Солнечногорский муниципальный район	74	15	20,27	65	10	15,38	0	0	0	9	5	55,56	0	0	0
Ступинский муниципальный район	66	8	12,12	58	8	13,79	0	0	0	8	0	0	0	0	0
Талдомский муниципальный район	23	4	17,39	22	4	18,18	0	0	0	1	0	0	0	0	0
Фрязино городской округ	26	2	7,69	25	2	8	0	0	0	1	0	0	0	0	0
Химки городской округ	190	16	8,42	179	14	7,82	0	0	0	11	2	18,18	0	0	0
Черноголовка городской округ	10	0	0	10	0	0	0	0	0	0	0	0	0	0	0
Чеховский муниципальный район	71	10	14,08	68	9	13,24	0	0	0	3	1	33,33	0	0	0
Шатурский муниципальный район	37	4	10,81	37	4	10,81	0	0	0	0	0	0	0	0	0
Шаховской муниципальный район	12	2	16,67	12	2	16,67	0	0	0	0	0	0	0	0	0
Щелковский муниципальный район	179	11	6,15	173	11	6,36	0	0	0	6	0	0	0	0	0
Электрогорск городской округ	20	1	5	18	0	0	0	0	0	2	1	50	0	0	0
Электросталь городской округ	82	5	6,1	80	4	5	0	0	0	2	1	50	0	0	0
Власиха ЗАТО городской округ	39	3	7,69	37	2	5,41	0	0	0	2	1	50	0	0	0
Восход ЗАТО городской округ	1	0	0	1	0	0	0	0	0	0	0	0	0	0	0
Звёздный городок ЗАТО городской округ	13	2	15,38	13	2	15,38	0	0	0	0	0	0	0	0	0
Молодёжный ЗАТО городской округ	1	0	0	1	0	0	0	0	0	0	0	0	0	0	0
География															
Балашиха городской округ	14	0	0	13	0	0	0	0	0	1	0	0	0	0	0
Бронницы городской округ	0	0	0	0	0	0	0	0	0	0	0	0	0	0	0
Волоколамский муниципальный район	2	0	0	2	0	0	0	0	0	0	0	0	0	0	0
Воскресенский муниципальный район	10	0	0	10	0	0	0	0	0	0	0	0	0	0	0
Дзержинский городской округ	2	0	0	2	0	0	0	0	0	0	0	0	0	0	0
Дмитровский муниципальный район	7	0	0	7	0	0	0	0	0	0	0	0	0	0	0
Долгопрудный городской округ	8	0	0	8	0	0	0	0	0	0	0	0	0	0	0
Домодедово городской округ	6	0	0	6	0	0	0	0	0	0	0	0	0	0	0
Дубна городской округ	10	0	0	10	0	0	0	0	0	0	0	0	0	0	0
Егорьевский муниципальный район	7	0	0	7	0	0	0	0	0	0	0	0	0	0	0
Железнодорожный городской округ	16	0	0	15	0	0	1	0	0	0	0	0	0	0	0

Муниципальное образование	Все участники			Выпускники текущего года			Обучающиеся образовательных учреждений среднего профессионального образования			Выпускники прошлых лет			Выпускники, не завершившие среднее (полное) общее образование (не прошедшие ГИА)		
	Количество участников	Не преодолевшие минимальный порог	%, от количества	Количество участников	Не преодолевшие минимальный порог	%, от количества	Количество участников	Не преодолевшие минимальный порог	%, от количества	Количество участников	Не преодолевшие минимальный порог	%, от количества	Количество участников	Не преодолевшие минимальный порог	%, от количества
Жуковский городской округ	13	1	7,69	13	1	7,69	0	0	0	0	0	0	0	0	0
Зарайский муниципальный район	0	0	0	0	0	0	0	0	0	0	0	0	0	0	0
Звенигород городской округ	0	0	0	0	0	0	0	0	0	0	0	0	0	0	0
Ивантеевка городской округ	9	0	0	8	0	0	0	0	0	1	0	0	0	0	0
Истринский муниципальный район	27	2	7,41	25	2	8	0	0	0	2	0	0	0	0	0
Каширский муниципальный район	2	0	0	2	0	0	0	0	0	0	0	0	0	0	0
Климовск городской округ	3	0	0	2	0	0	0	0	0	1	0	0	0	0	0
Клинский муниципальный район	9	0	0	8	0	0	0	0	0	1	0	0	0	0	0
Коломна городской округ	4	0	0	4	0	0	0	0	0	0	0	0	0	0	0
Коломенский муниципальный район	1	0	0	1	0	0	0	0	0	0	0	0	0	0	0
Королев городской округ	14	0	0	13	0	0	0	0	0	1	0	0	0	0	0
Котельники городской округ	7	1	14,29	7	1	14,29	0	0	0	0	0	0	0	0	0
Красноармейск городской округ	1	0	0	1	0	0	0	0	0	0	0	0	0	0	0
Красногорский муниципальный район	30	0	0	30	0	0	0	0	0	0	0	0	0	0	0
Краснознаменск городской округ	0	0	0	0	0	0	0	0	0	0	0	0	0	0	0
Ленинский муниципальный район	8	0	0	8	0	0	0	0	0	0	0	0	0	0	0
Лобня городской округ	9	1	11,11	8	1	12,5	0	0	0	1	0	0	0	0	0
Лосино-Петровский городской округ	3	0	0	3	0	0	0	0	0	0	0	0	0	0	0
Лотошинский муниципальный район	0	0	0	0	0	0	0	0	0	0	0	0	0	0	0
Луховицкий муниципальный район	3	0	0	3	0	0	0	0	0	0	0	0	0	0	0
Лыткарино городской округ	7	0	0	7	0	0	0	0	0	0	0	0	0	0	0
Люберецкий муниципальный район	35	3	8,57	35	3	8,57	0	0	0	0	0	0	0	0	0
Можайский муниципальный район	7	2	28,57	6	1	16,67	0	0	0	1	1	100	0	0	0
Мытищинский муниципальный район	12	1	8,33	10	0	0	0	0	0	2	1	50	0	0	0
Наро-Фоминский муниципальный район	8	0	0	7	0	0	0	0	0	1	0	0	0	0	0
Ногинский муниципальный район	7	1	14,29	7	1	14,29	0	0	0	0	0	0	0	0	0
Одинцовский муниципальный район	34	1	2,94	34	1	2,94	0	0	0	0	0	0	0	0	0
Озерский муниципальный район	0	0	0	0	0	0	0	0	0	0	0	0	0	0	0
Орехово-Зуево городской округ	6	0	0	6	0	0	0	0	0	0	0	0	0	0	0
Орехово-Зуевский муниципальный район	13	0	0	13	0	0	0	0	0	0	0	0	0	0	0
Павлово-Посадский муниципальный район	1	0	0	1	0	0	0	0	0	0	0	0	0	0	0
Подольск городской округ	35	5	14,29	34	5	14,71	0	0	0	1	0	0	0	0	0
Подольский муниципальный район	5	0	0	5	0	0	0	0	0	0	0	0	0	0	0
Протвино городской округ	1	0	0	1	0	0	0	0	0	0	0	0	0	0	0
Пушкинский муниципальный район	14	3	21,43	14	3	21,43	0	0	0	0	0	0	0	0	0
Пушино городской округ	0	0	0	0	0	0	0	0	0	0	0	0	0	0	0
Раменский муниципальный район	22	1	4,55	22	1	4,55	0	0	0	0	0	0	0	0	0
Реутов городской округ	7	1	14,29	7	1	14,29	0	0	0	0	0	0	0	0	0
Росаль городской округ	2	0	0	2	0	0	0	0	0	0	0	0	0	0	0
Рузский муниципальный район	7	0	0	7	0	0	0	0	0	0	0	0	0	0	0
Сергиево-Посадский муниципальный район	9	0	0	8	0	0	0	0	0	1	0	0	0	0	0
Серебряно-Прудский муниципальный район	0	0	0	0	0	0	0	0	0	0	0	0	0	0	0
Серпухов городской округ	4	0	0	3	0	0	0	0	0	1	0	0	0	0	0
Серпуховский муниципальный район	1	0	0	1	0	0	0	0	0	0	0	0	0	0	0
Солнечногорский муниципальный район	9	2	22,22	7	0	0	0	0	0	2	2	100	0	0	0
Ступинский муниципальный район	10	0	0	10	0	0	0	0	0	0	0	0	0	0	0
Талдомский муниципальный район	10	0	0	10	0	0	0	0	0	0	0	0	0	0	0

Муниципальное образование	Все участники			Выпускники текущего года			Обучающиеся образовательных учреждений среднего профессионального образования			Выпускники прошлых лет			Выпускники, не завершившие среднее (полное) общее образование (не прошедшие ГИА)		
	Количество участников	Не преодолевшие минимальный порог	%, от количества	Количество участников	Не преодолевшие минимальный порог	%, от количества	Количество участников	Не преодолевшие минимальный порог	%, от количества	Количество участников	Не преодолевшие минимальный порог	%, от количества	Количество участников	Не преодолевшие минимальный порог	%, от количества
Фрязино городской округ	7	2	28,57	7	2	28,57	0	0	0	0	0	0	0	0	0
Химки городской округ	14	1	7,14	12	0	0	0	0	0	2	1	50	0	0	0
Черноголовка городской округ	1	0	0	1	0	0	0	0	0	0	0	0	0	0	0
Чеховский муниципальный район	20	1	5	20	1	5	0	0	0	0	0	0	0	0	0
Шатурский муниципальный район	5	0	0	5	0	0	0	0	0	0	0	0	0	0	0
Шаховской муниципальный район	3	0	0	3	0	0	0	0	0	0	0	0	0	0	0
Щелковский муниципальный район	20	0	0	20	0	0	0	0	0	0	0	0	0	0	0
Электрогорск городской округ	5	0	0	5	0	0	0	0	0	0	0	0	0	0	0
Электросталь городской округ	9	0	0	9	0	0	0	0	0	0	0	0	0	0	0
Власиха ЗАТО городской округ	2	0	0	2	0	0	0	0	0	0	0	0	0	0	0
Восход ЗАТО городской округ	0	0	0	0	0	0	0	0	0	0	0	0	0	0	0
Звёздный городок ЗАТО городской округ	0	0	0	0	0	0	0	0	0	0	0	0	0	0	0
Молодёжный ЗАТО городской округ	0	0	0	0	0	0	0	0	0	0	0	0	0	0	0
Английский язык															
Балашиха городской округ	216	8	3,7	199	3	1,51	0	0	0	16	5	31,25	1	0	0
Бронницы городской округ	12	0	0	12	0	0	0	0	0	0	0	0	0	0	0
Волоколамский муниципальный район	16	1	6,25	14	1	7,14	0	0	0	2	0	0	0	0	0
Воскресенский муниципальный район	95	0	0	92	0	0	0	0	0	3	0	0	0	0	0
Дзержинский городской округ	46	0	0	42	0	0	0	0	0	4	0	0	0	0	0
Дмитровский муниципальный район	85	1	1,18	83	1	1,2	0	0	0	2	0	0	0	0	0
Долгопрудный городской округ	83	0	0	76	0	0	0	0	0	7	0	0	0	0	0
Домодедово городской округ	106	2	1,89	102	1	0,98	0	0	0	4	1	25	0	0	0
Дубна городской округ	83	0	0	73	0	0	0	0	0	10	0	0	0	0	0
Егорьевский муниципальный район	66	0	0	61	0	0	0	0	0	5	0	0	0	0	0
Железнодорожный городской округ	143	2	1,4	138	0	0	1	1	100	3	0	0	1	1	100
Жуковский городской округ	131	0	0	127	0	0	0	0	0	4	0	0	0	0	0
Зарайский муниципальный район	10	0	0	10	0	0	0	0	0	0	0	0	0	0	0
Звенигород городской округ	10	0	0	9	0	0	0	0	0	1	0	0	0	0	0
Ивантеевка городской округ	32	2	6,25	30	1	3,33	0	0	0	2	1	50	0	0	0
Истринский муниципальный район	107	2	1,87	105	2	1,9	0	0	0	2	0	0	0	0	0
Каширский муниципальный район	29	2	6,9	28	1	3,57	0	0	0	1	1	100	0	0	0
Климовск городской округ	45	0	0	43	0	0	0	0	0	2	0	0	0	0	0
Клинский муниципальный район	78	4	5,13	77	4	5,19	0	0	0	1	0	0	0	0	0
Коломна городской округ	100	2	2	96	2	2,08	0	0	0	4	0	0	0	0	0
Коломенский муниципальный район	8	0	0	7	0	0	0	0	0	1	0	0	0	0	0
Королев городской округ	218	2	0,92	207	1	0,48	0	0	0	11	1	9,09	0	0	0
Котельники городской округ	17	0	0	15	0	0	0	0	0	2	0	0	0	0	0
Красноармейск городской округ	23	5	21,74	23	5	21,74	0	0	0	0	0	0	0	0	0
Красногорский муниципальный район	186	1	0,54	181	1	0,55	0	0	0	5	0	0	0	0	0
Краснознаменск городской округ	44	0	0	44	0	0	0	0	0	0	0	0	0	0	0
Ленинский муниципальный район	76	1	1,32	75	1	1,33	0	0	0	1	0	0	0	0	0
Лобня городской округ	66	0	0	63	0	0	0	0	0	3	0	0	0	0	0
Лосино-Петровский городской округ	24	2	8,33	24	2	8,33	0	0	0	0	0	0	0	0	0
Лотошинский муниципальный район	4	0	0	4	0	0	0	0	0	0	0	0	0	0	0
Луховицкий муниципальный район	30	0	0	28	0	0	0	0	0	2	0	0	0	0	0
Лыткарино городской округ	23	0	0	22	0	0	0	0	0	1	0	0	0	0	0
Люберецкий муниципальный район	191	5	2,62	178	3	1,69	0	0	0	12	1	8,33	1	1	100
Можайский муниципальный район	27	0	0	27	0	0	0	0	0	0	0	0	0	0	0
Мытищинский муниципальный район	211	0	0	210	0	0	0	0	0	1	0	0	0	0	0
Наро-Фоминский муниципальный район	90	0	0	89	0	0	0	0	0	1	0	0	0	0	0
Ногинский муниципальный район	112	0	0	110	0	0	0	0	0	2	0	0	0	0	0

Муниципальное образование	Все участники			Выпускники текущего года			Обучающиеся образовательных учреждений среднего профессионального образования			Выпускники прошлых лет			Выпускники, не завершившие среднее (полное) общее образование (не прошедшие ГИА)		
	Количество участников	Не преодолевшие минимальный порог	%, от количества	Количество участников	Не преодолевшие минимальный порог	%, от количества	Количество участников	Не преодолевшие минимальный порог	%, от количества	Количество участников	Не преодолевшие минимальный порог	%, от количества	Количество участников	Не преодолевшие минимальный порог	%, от количества
Одинцовский муниципальный район	341	7	2,05	326	5	1,53	0	0	0	14	2	14,29	1	0	0
Озерский муниципальный район	12	2	16,67	11	1	9,09	0	0	0	1	1	100	0	0	0
Орехово-Зуево городской округ	101	1	0,99	100	0	0	0	0	0	1	1	100	0	0	0
Орехово-Зуевский муниципальный район	40	0	0	40	0	0	0	0	0	0	0	0	0	0	0
Павлово-Посадский муниципальный район	54	1	1,85	51	1	1,96	0	0	0	3	0	0	0	0	0
Подольск городской округ	272	6	2,21	265	6	2,26	0	0	0	7	0	0	0	0	0
Подольский муниципальный район	19	0	0	18	0	0	0	0	0	1	0	0	0	0	0
Протвино городской округ	23	0	0	23	0	0	0	0	0	0	0	0	0	0	0
Пушкинский муниципальный район	124	4	3,23	117	3	2,56	0	0	0	7	1	14,29	0	0	0
Пушино городской округ	17	0	0	16	0	0	0	0	0	1	0	0	0	0	0
Раменский муниципальный район	161	1	0,62	154	1	0,65	0	0	0	7	0	0	0	0	0
Реутов городской округ	64	0	0	61	0	0	0	0	0	3	0	0	0	0	0
Росаль городской округ	5	0	0	5	0	0	0	0	0	0	0	0	0	0	0
Рузский муниципальный район	33	1	3,03	33	1	3,03	0	0	0	0	0	0	0	0	0
Сергиево-Посадский муниципальный район	188	1	0,53	188	1	0,53	0	0	0	0	0	0	0	0	0
Серебряно-Прудский муниципальный район	6	0	0	6	0	0	0	0	0	0	0	0	0	0	0
Серпухов городской округ	95	2	2,11	90	1	1,11	0	0	0	5	1	20	0	0	0
Серпуховский муниципальный район	10	1	10	10	1	10	0	0	0	0	0	0	0	0	0
Солнечногорский муниципальный район	55	2	3,64	53	2	3,77	0	0	0	2	0	0	0	0	0
Ступинский муниципальный район	51	2	3,92	51	2	3,92	0	0	0	0	0	0	0	0	0
Талдомский муниципальный район	20	1	5	20	1	5	0	0	0	0	0	0	0	0	0
Фрязино городской округ	63	2	3,17	63	2	3,17	0	0	0	0	0	0	0	0	0
Химки городской округ	190	3	1,58	176	1	0,57	0	0	0	14	2	14,29	0	0	0
Черноголовка городской округ	21	0	0	21	0	0	0	0	0	0	0	0	0	0	0
Чеховский муниципальный район	81	1	1,23	80	1	1,25	0	0	0	1	0	0	0	0	0
Шатурский муниципальный район	24	1	4,17	23	1	4,35	0	0	0	1	0	0	0	0	0
Шаховской муниципальный район	11	0	0	11	0	0	0	0	0	0	0	0	0	0	0
Щелковский муниципальный район	150	1	0,67	141	0	0	0	0	0	9	1	11,11	0	0	0
Электрогорск городской округ	12	0	0	12	0	0	0	0	0	0	0	0	0	0	0
Электросталь городской округ	113	1	0,88	111	0	0	0	0	0	2	1	50	0	0	0
Власиха ЗАТО городской округ	24	2	8,33	24	2	8,33	0	0	0	0	0	0	0	0	0
Восход ЗАТО городской округ	1	0	0	1	0	0	0	0	0	0	0	0	0	0	0
Звёздный городок ЗАТО городской округ	16	1	6,25	15	1	6,67	0	0	0	1	0	0	0	0	0
Молодёжный ЗАТО городской округ	0	0	0	0	0	0	0	0	0	0	0	0	0	0	0
Немецкий язык															
Балашиха городской округ	4	1	25	3	1	33,33	0	0	0	1	0	0	0	0	0
Бронницы городской округ	1	0	0	1	0	0	0	0	0	0	0	0	0	0	0
Волоколамский муниципальный район	0	0	0	0	0	0	0	0	0	0	0	0	0	0	0
Воскресенский муниципальный район	0	0	0	0	0	0	0	0	0	0	0	0	0	0	0
Дзержинский городской округ	0	0	0	0	0	0	0	0	0	0	0	0	0	0	0
Дмитровский муниципальный район	3	0	0	3	0	0	0	0	0	0	0	0	0	0	0
Долгопрудный городской округ	4	0	0	4	0	0	0	0	0	0	0	0	0	0	0
Домодедово городской округ	1	0	0	1	0	0	0	0	0	0	0	0	0	0	0
Дубна городской округ	1	0	0	0	0	0	0	0	0	1	0	0	0	0	0
Егорьевский муниципальный район	1	0	0	1	0	0	0	0	0	0	0	0	0	0	0
Железнодорожный городской округ	5	0	0	5	0	0	0	0	0	0	0	0	0	0	0
Жуковский городской округ	0	0	0	0	0	0	0	0	0	0	0	0	0	0	0

Муниципальное образование	Все участники			Выпускники текущего года			Обучающиеся образовательных учреждений среднего профессионального образования			Выпускники прошлых лет			Выпускники, не завершившие среднее (полное) общее образование (не прошедшие ГИА)		
	Количество участников	Не преодолевшие минимальный порог	%, от количества	Количество участников	Не преодолевшие минимальный порог	%, от количества	Количество участников	Не преодолевшие минимальный порог	%, от количества	Количество участников	Не преодолевшие минимальный порог	%, от количества	Количество участников	Не преодолевшие минимальный порог	%, от количества
Зарайский муниципальный район	0	0	0	0	0	0	0	0	0	0	0	0	0	0	0
Звенигород городской округ	0	0	0	0	0	0	0	0	0	0	0	0	0	0	0
Ивантеевка городской округ	0	0	0	0	0	0	0	0	0	0	0	0	0	0	0
Истринский муниципальный район	4	0	0	4	0	0	0	0	0	0	0	0	0	0	0
Каширский муниципальный район	0	0	0	0	0	0	0	0	0	0	0	0	0	0	0
Климовск городской округ	0	0	0	0	0	0	0	0	0	0	0	0	0	0	0
Клинский муниципальный район	1	0	0	1	0	0	0	0	0	0	0	0	0	0	0
Коломна городской округ	0	0	0	0	0	0	0	0	0	0	0	0	0	0	0
Коломенский муниципальный район	0	0	0	0	0	0	0	0	0	0	0	0	0	0	0
Королев городской округ	1	1	100	0	0	0	0	0	0	1	1	100	0	0	0
Котельники городской округ	0	0	0	0	0	0	0	0	0	0	0	0	0	0	0
Красноармейск городской округ	0	0	0	0	0	0	0	0	0	0	0	0	0	0	0
Красногорский муниципальный район	7	0	0	7	0	0	0	0	0	0	0	0	0	0	0
Краснознаменск городской округ	0	0	0	0	0	0	0	0	0	0	0	0	0	0	0
Ленинский муниципальный район	7	0	0	7	0	0	0	0	0	0	0	0	0	0	0
Лобня городской округ	0	0	0	0	0	0	0	0	0	0	0	0	0	0	0
Лосино-Петровский городской округ	0	0	0	0	0	0	0	0	0	0	0	0	0	0	0
Лотошинский муниципальный район	0	0	0	0	0	0	0	0	0	0	0	0	0	0	0
Луховицкий муниципальный район	0	0	0	0	0	0	0	0	0	0	0	0	0	0	0
Лыткарино городской округ	4	0	0	4	0	0	0	0	0	0	0	0	0	0	0
Люберецкий муниципальный район	0	0	0	0	0	0	0	0	0	0	0	0	0	0	0
Можайский муниципальный район	0	0	0	0	0	0	0	0	0	0	0	0	0	0	0
Мытищинский муниципальный район	5	0	0	5	0	0	0	0	0	0	0	0	0	0	0
Наро-Фоминский муниципальный район	0	0	0	0	0	0	0	0	0	0	0	0	0	0	0
Ногинский муниципальный район	0	0	0	0	0	0	0	0	0	0	0	0	0	0	0
Одинцовский муниципальный район	3	0	0	2	0	0	0	0	0	1	0	0	0	0	0
Озерский муниципальный район	0	0	0	0	0	0	0	0	0	0	0	0	0	0	0
Орехово-Зуево городской округ	3	0	0	3	0	0	0	0	0	0	0	0	0	0	0
Орехово-Зуевский муниципальный район	0	0	0	0	0	0	0	0	0	0	0	0	0	0	0
Павлово-Посадский муниципальный район	2	0	0	2	0	0	0	0	0	0	0	0	0	0	0
Подольск городской округ	3	0	0	1	0	0	0	0	0	2	0	0	0	0	0
Подольский муниципальный район	0	0	0	0	0	0	0	0	0	0	0	0	0	0	0
Протвино городской округ	0	0	0	0	0	0	0	0	0	0	0	0	0	0	0
Пушкинский муниципальный район	2	0	0	2	0	0	0	0	0	0	0	0	0	0	0
Пущино городской округ	0	0	0	0	0	0	0	0	0	0	0	0	0	0	0
Раменский муниципальный район	1	0	0	1	0	0	0	0	0	0	0	0	0	0	0
Реутов городской округ	4	0	0	3	0	0	0	0	0	1	0	0	0	0	0
Росаль городской округ	0	0	0	0	0	0	0	0	0	0	0	0	0	0	0
Рузский муниципальный район	0	0	0	0	0	0	0	0	0	0	0	0	0	0	0
Сергиево-Посадский муниципальный район	5	0	0	5	0	0	0	0	0	0	0	0	0	0	0
Серебряно-Прудский муниципальный район	0	0	0	0	0	0	0	0	0	0	0	0	0	0	0
Серпухов городской округ	3	0	0	2	0	0	0	0	0	1	0	0	0	0	0
Серпуховский муниципальный район	0	0	0	0	0	0	0	0	0	0	0	0	0	0	0
Солнечногорский муниципальный район	0	0	0	0	0	0	0	0	0	0	0	0	0	0	0
Ступинский муниципальный район	2	0	0	2	0	0	0	0	0	0	0	0	0	0	0
Талдомский муниципальный район	0	0	0	0	0	0	0	0	0	0	0	0	0	0	0
Фрязино городской округ	1	0	0	1	0	0	0	0	0	0	0	0	0	0	0

Муниципальное образование	Все участники			Выпускники текущего года			Обучающиеся образовательных учреждений среднего профессионального образования			Выпускники прошлых лет			Выпускники, не завершившие среднее (полное) общее образование (не прошедшие ГИА)		
	Количество участников	Не преодолевшие минимальный порог	%, от количества	Количество участников	Не преодолевшие минимальный порог	%, от количества	Количество участников	Не преодолевшие минимальный порог	%, от количества	Количество участников	Не преодолевшие минимальный порог	%, от количества	Количество участников	Не преодолевшие минимальный порог	%, от количества
Химки городской округ	3	0	0	3	0	0	0	0	0	0	0	0	0	0	0
Черноголовка городской округ	0	0	0	0	0	0	0	0	0	0	0	0	0	0	0
Чеховский муниципальный район	0	0	0	0	0	0	0	0	0	0	0	0	0	0	0
Шатурский муниципальный район	0	0	0	0	0	0	0	0	0	0	0	0	0	0	0
Шаховской муниципальный район	0	0	0	0	0	0	0	0	0	0	0	0	0	0	0
Щелковский муниципальный район	3	0	0	2	0	0	0	0	0	1	0	0	0	0	0
Электрогорск городской округ	1	0	0	1	0	0	0	0	0	0	0	0	0	0	0
Электросталь городской округ	0	0	0	0	0	0	0	0	0	0	0	0	0	0	0
Власиха ЗАТО городской округ	0	0	0	0	0	0	0	0	0	0	0	0	0	0	0
Восход ЗАТО городской округ	0	0	0	0	0	0	0	0	0	0	0	0	0	0	0
Звёздный городок ЗАТО городской округ	0	0	0	0	0	0	0	0	0	0	0	0	0	0	0
Молодёжный ЗАТО городской округ	0	0	0	0	0	0	0	0	0	0	0	0	0	0	0
Французский язык															
Балашиха городской округ	1	0	0	1	0	0	0	0	0	0	0	0	0	0	0
Бронницы городской округ	0	0	0	0	0	0	0	0	0	0	0	0	0	0	0
Волоколамский муниципальный район	0	0	0	0	0	0	0	0	0	0	0	0	0	0	0
Воскресенский муниципальный район	0	0	0	0	0	0	0	0	0	0	0	0	0	0	0
Дзержинский городской округ	0	0	0	0	0	0	0	0	0	0	0	0	0	0	0
Дмитровский муниципальный район	2	0	0	2	0	0	0	0	0	0	0	0	0	0	0
Долгопрудный городской округ	1	0	0	1	0	0	0	0	0	0	0	0	0	0	0
Домодедово городской округ	3	0	0	3	0	0	0	0	0	0	0	0	0	0	0
Дубна городской округ	0	0	0	0	0	0	0	0	0	0	0	0	0	0	0
Егорьевский муниципальный район	4	0	0	4	0	0	0	0	0	0	0	0	0	0	0
Железнодорожный городской округ	0	0	0	0	0	0	0	0	0	0	0	0	0	0	0
Жуковский городской округ	9	0	0	9	0	0	0	0	0	0	0	0	0	0	0
Зарайский муниципальный район	0	0	0	0	0	0	0	0	0	0	0	0	0	0	0
Звенигород городской округ	0	0	0	0	0	0	0	0	0	0	0	0	0	0	0
Ивантеевка городской округ	0	0	0	0	0	0	0	0	0	0	0	0	0	0	0
Истринский муниципальный район	0	0	0	0	0	0	0	0	0	0	0	0	0	0	0
Каширский муниципальный район	0	0	0	0	0	0	0	0	0	0	0	0	0	0	0
Климовск городской округ	3	0	0	3	0	0	0	0	0	0	0	0	0	0	0
Клинский муниципальный район	0	0	0	0	0	0	0	0	0	0	0	0	0	0	0
Коломна городской округ	3	0	0	3	0	0	0	0	0	0	0	0	0	0	0
Коломенский муниципальный район	0	0	0	0	0	0	0	0	0	0	0	0	0	0	0
Королев городской округ	0	0	0	0	0	0	0	0	0	0	0	0	0	0	0
Котельники городской округ	0	0	0	0	0	0	0	0	0	0	0	0	0	0	0
Красноармейск городской округ	0	0	0	0	0	0	0	0	0	0	0	0	0	0	0
Красногорский муниципальный район	1	0	0	1	0	0	0	0	0	0	0	0	0	0	0
Краснознаменск городской округ	0	0	0	0	0	0	0	0	0	0	0	0	0	0	0
Ленинский муниципальный район	0	0	0	0	0	0	0	0	0	0	0	0	0	0	0
Лобня городской округ	2	0	0	2	0	0	0	0	0	0	0	0	0	0	0
Лосино-Петровский городской округ	0	0	0	0	0	0	0	0	0	0	0	0	0	0	0
Лотошинский муниципальный район	0	0	0	0	0	0	0	0	0	0	0	0	0	0	0
Луховицкий муниципальный район	0	0	0	0	0	0	0	0	0	0	0	0	0	0	0
Лыткарино городской округ	0	0	0	0	0	0	0	0	0	0	0	0	0	0	0
Люберецкий муниципальный район	0	0	0	0	0	0	0	0	0	0	0	0	0	0	0
Можайский муниципальный район	0	0	0	0	0	0	0	0	0	0	0	0	0	0	0
Мытищинский муниципальный район	3	0	0	3	0	0	0	0	0	0	0	0	0	0	0
Наро-Фоминский муниципальный район	0	0	0	0	0	0	0	0	0	0	0	0	0	0	0
Ногинский муниципальный район	1	0	0	1	0	0	0	0	0	0	0	0	0	0	0
Одинцовский муниципальный район	10	0	0	10	0	0	0	0	0	0	0	0	0	0	0
Озерский муниципальный район	0	0	0	0	0	0	0	0	0	0	0	0	0	0	0

Муниципальное образование	Все участники			Выпускники текущего года			Обучающиеся образовательных учреждений среднего профессионального образования			Выпускники прошлых лет			Выпускники, не завершившие среднее (полное) общее образование (не прошедшие ГИА)		
	Количество участников	Не преодолевшие минимальный порог	%, от количества	Количество участников	Не преодолевшие минимальный порог	%, от количества	Количество участников	Не преодолевшие минимальный порог	%, от количества	Количество участников	Не преодолевшие минимальный порог	%, от количества	Количество участников	Не преодолевшие минимальный порог	%, от количества
Орехово-Зуево городской округ	10	0	0	10	0	0	0	0	0	0	0	0	0	0	
Орехово-Зуевский муниципальный район	2	1	50	2	1	50	0	0	0	0	0	0	0	0	
Павлово-Посадский муниципальный район	2	0	0	2	0	0	0	0	0	0	0	0	0	0	
Подольск городской округ	1	0	0	1	0	0	0	0	0	0	0	0	0	0	
Подольский муниципальный район	0	0	0	0	0	0	0	0	0	0	0	0	0	0	
Протвино городской округ	0	0	0	0	0	0	0	0	0	0	0	0	0	0	
Пушкинский муниципальный район	2	0	0	2	0	0	0	0	0	0	0	0	0	0	
Пушино городской округ	0	0	0	0	0	0	0	0	0	0	0	0	0	0	
Раменский муниципальный район	3	0	0	3	0	0	0	0	0	0	0	0	0	0	
Реутов городской округ	2	0	0	1	0	0	0	0	1	0	0	0	0	0	
Росаль городской округ	3	0	0	3	0	0	0	0	0	0	0	0	0	0	
Рузский муниципальный район	0	0	0	0	0	0	0	0	0	0	0	0	0	0	
Сергиево-Посадский муниципальный район	4	0	0	3	0	0	0	0	1	0	0	0	0	0	
Серебряно-Прудский муниципальный район	0	0	0	0	0	0	0	0	0	0	0	0	0	0	
Серпухов городской округ	1	0	0	1	0	0	0	0	0	0	0	0	0	0	
Серпуховский муниципальный район	0	0	0	0	0	0	0	0	0	0	0	0	0	0	
Солнечногорский муниципальный район	0	0	0	0	0	0	0	0	0	0	0	0	0	0	
Ступинский муниципальный район	1	0	0	0	0	0	0	0	1	0	0	0	0	0	
Талдомский муниципальный район	0	0	0	0	0	0	0	0	0	0	0	0	0	0	
Фрязино городской округ	2	0	0	2	0	0	0	0	0	0	0	0	0	0	
Химки городской округ	0	0	0	0	0	0	0	0	0	0	0	0	0	0	
Черноголовка городской округ	0	0	0	0	0	0	0	0	0	0	0	0	0	0	
Чеховский муниципальный район	0	0	0	0	0	0	0	0	0	0	0	0	0	0	
Шатурский муниципальный район	1	0	0	1	0	0	0	0	0	0	0	0	0	0	
Шаховской муниципальный район	2	0	0	2	0	0	0	0	0	0	0	0	0	0	
Щелковский муниципальный район	8	0	0	7	0	0	0	0	1	0	0	0	0	0	
Электрогорск городской округ	4	0	0	4	0	0	0	0	0	0	0	0	0	0	
Электросталь городской округ	0	0	0	0	0	0	0	0	0	0	0	0	0	0	
Власиха ЗАТО городской округ	0	0	0	0	0	0	0	0	0	0	0	0	0	0	
Восход ЗАТО городской округ	0	0	0	0	0	0	0	0	0	0	0	0	0	0	
Звёздный городок ЗАТО городской округ	0	0	0	0	0	0	0	0	0	0	0	0	0	0	
Молодёжный ЗАТО городской округ	0	0	0	0	0	0	0	0	0	0	0	0	0	0	
Общественное образование															
Балашиха городской округ	727	124	17,06	685	106	15,47	3	0	0	36	17	47,22	3	1	33,33
Бронницы городской округ	88	15	17,05	84	14	16,67	0	0	0	4	1	25	0	0	0
Волоколамский муниципальный район	109	20	18,35	107	19	17,76	0	0	0	2	1	50	0	0	0
Воскресенский муниципальный район	532	108	20,3	514	100	19,46	0	0	0	18	8	44,44	0	0	0
Дзержинский городской округ	135	21	15,56	122	17	13,93	0	0	0	13	4	30,77	0	0	0
Дмитровский муниципальный район	401	46	11,47	392	43	10,97	0	0	0	9	3	33,33	0	0	0
Долгопрудный городской округ	215	35	16,28	203	31	15,27	0	0	0	12	4	33,33	0	0	0
Домодедово городской округ	425	55	12,94	411	49	11,92	0	0	0	14	6	42,86	0	0	0
Дубна городской округ	161	15	9,32	148	12	8,11	2	1	50	11	2	18,18	0	0	0
Егорьевский муниципальный район	272	39	14,34	258	36	13,95	0	0	0	14	3	21,43	0	0	0
Железнодорожный городской округ	395	57	14,43	379	50	13,19	3	0	0	12	6	50	1	1	100
Жуковский городской округ	295	44	14,92	276	40	14,49	0	0	0	17	3	17,65	2	1	50
Зарайский муниципальный район	77	6	7,79	76	6	7,89	0	0	0	1	0	0	0	0	0
Звенигород городской округ	82	16	19,51	78	15	19,23	0	0	0	4	1	25	0	0	0
Ивантеевка городской округ	171	34	19,88	162	29	17,9	1	0	0	8	5	62,5	0	0	0

Муниципальное образование	Все участники			Выпускники текущего года			Обучающиеся образовательных учреждений среднего профессионального образования			Выпускники прошлых лет			Выпускники, не завершившие среднее (полное) общее образование (не прошедшие ГИА)		
	Количество участников	Не преодолевшие минимальный порог	%, от количества	Количество участников	Не преодолевшие минимальный порог	%, от количества	Количество участников	Не преодолевшие минимальный порог	%, от количества	Количество участников	Не преодолевшие минимальный порог	%, от количества	Количество участников	Не преодолевшие минимальный порог	%, от количества
Истринский муниципальный район	389	90	23,14	377	88	23,34	0	0	0	12	2	16,67	0	0	0
Каширский муниципальный район	174	27	15,52	172	26	15,12	0	0	0	2	1	50	0	0	0
Климовск городской округ	123	13	10,57	119	11	9,24	0	0	0	4	2	50	0	0	0
Клинский муниципальный район	330	72	21,82	315	64	20,32	0	0	0	15	8	53,33	0	0	0
Коломна городской округ	497	64	12,88	478	58	12,13	0	0	0	18	5	27,78	1	1	100
Коломенский муниципальный район	109	22	20,18	109	22	20,18	0	0	0	0	0	0	0	0	0
Королев городской округ	533	51	9,57	500	43	8,6	0	0	0	33	8	24,24	0	0	0
Котельники городской округ	55	19	34,55	53	19	35,85	0	0	0	2	0	0	0	0	0
Красноармейск городской округ	97	29	29,9	89	29	32,58	0	0	0	8	0	0	0	0	0
Красногорский муниципальный район	563	68	12,08	551	65	11,8	0	0	0	12	3	25	0	0	0
Краснознаменск городской округ	79	2	2,53	74	2	2,7	0	0	0	5	0	0	0	0	0
Ленинский муниципальный район	311	53	17,04	306	51	16,67	0	0	0	5	2	40	0	0	0
Лобня городской округ	193	22	11,4	180	18	10	0	0	0	13	4	30,77	0	0	0
Лосино-Петровский городской округ	84	19	22,62	84	19	22,62	0	0	0	0	0	0	0	0	0
Лотошинский муниципальный район	47	9	19,15	47	9	19,15	0	0	0	0	0	0	0	0	0
Луховицкий муниципальный район	223	56	25,11	214	52	24,3	0	0	0	9	4	44,44	0	0	0
Лыткарино городской округ	125	7	5,6	119	6	5,04	1	0	0	4	0	0	1	1	100
Люберецкий муниципальный район	823	156	18,96	786	142	18,07	0	0	0	35	12	34,29	2	2	100
Можайский муниципальный район	205	40	19,51	196	37	18,88	0	0	0	9	3	33,33	0	0	0
Мытищинский муниципальный район	638	83	13,01	616	77	12,5	0	0	0	22	6	27,27	0	0	0
Наро-Фоминский муниципальный район	429	71	16,55	408	62	15,2	0	0	0	21	9	42,86	0	0	0
Ногинский муниципальный район	482	95	19,71	464	88	18,97	2	1	50	16	6	37,5	0	0	0
Одинцовский муниципальный район	1008	195	19,35	976	183	18,75	0	0	0	31	12	38,71	1	0	0
Озерский муниципальный район	118	19	16,1	110	18	16,36	0	0	0	8	1	12,5	0	0	0
Орехово-Зуево городской округ	385	51	13,25	368	42	11,41	3	3	100	14	6	42,86	0	0	0
Орехово-Зуевский муниципальный район	271	38	14,02	260	35	13,46	0	0	0	11	3	27,27	0	0	0
Павлово-Посадский муниципальный район	237	59	24,89	226	53	23,45	1	0	0	10	6	60	0	0	0
Подольск городской округ	772	105	13,6	738	94	12,74	0	0	0	34	11	32,35	0	0	0
Подольский муниципальный район	93	13	13,98	92	13	14,13	0	0	0	1	0	0	0	0	0
Протвино городской округ	82	6	7,32	80	5	6,25	0	0	0	2	1	50	0	0	0
Пушкинский муниципальный район	454	88	19,38	429	77	17,95	0	0	0	25	11	44	0	0	0
Пушино городской округ	48	4	8,33	48	4	8,33	0	0	0	0	0	0	0	0	0
Раменский муниципальный район	586	67	11,43	562	62	11,03	0	0	0	23	4	17,39	1	1	100
Реутов городской округ	183	23	12,57	177	22	12,43	0	0	0	5	0	0	1	1	100
Росаль городской округ	65	14	21,54	62	12	19,35	0	0	0	3	2	66,67	0	0	0
Рузский муниципальный район	193	37	19,17	188	36	19,15	0	0	0	5	1	20	0	0	0
Сергиево-Посадский муниципальный район	595	90	15,13	580	85	14,66	0	0	0	15	5	33,33	0	0	0
Серебряно-Прудский муниципальный район	88	5	5,68	85	3	3,53	0	0	0	3	2	66,67	0	0	0
Серпухов городской округ	307	55	17,92	286	41	14,34	0	0	0	21	14	66,67	0	0	0
Серпуховский муниципальный район	74	10	13,51	73	10	13,7	0	0	0	1	0	0	0	0	0
Солнечногорский муниципальный район	328	69	21,04	307	57	18,57	0	0	0	21	12	57,14	0	0	0
Ступинский муниципальный район	316	52	16,46	301	52	17,28	0	0	0	15	0	0	0	0	0
Галдомский муниципальный район	100	29	29	98	27	27,55	0	0	0	2	2	100	0	0	0
Фрязино городской округ	149	18	12,08	146	18	12,33	0	0	0	3	0	0	0	0	0
Химки городской округ	627	92	14,67	599	83	13,86	0	0	0	28	9	32,14	0	0	0
Черноголовка городской округ	45	5	11,11	44	4	9,09	0	0	0	1	1	100	0	0	0
Чеховский муниципальный район	310	48	15,48	295	40	13,56	0	0	0	15	8	53,33	0	0	0
Шатурский муниципальный район	136	17	12,5	130	15	11,54	0	0	0	6	2	33,33	0	0	0

Муниципальное образование	Все участники			Выпускники текущего года			Обучающиеся образовательных учреждений среднего профессионального образования			Выпускники прошлых лет			Выпускники, не завершившие среднее (полное) общее образование (не прошедшие ГИА)		
	Количество участников	Не преодолевшие минимальный порог	%, от количества	Количество участников	Не преодолевшие минимальный порог	%, от количества	Количество участников	Не преодолевшие минимальный порог	%, от количества	Количество участников	Не преодолевшие минимальный порог	%, от количества	Количество участников	Не преодолевшие минимальный порог	%, от количества
Шаховской муниципальный район	68	9	13,24	67	8	11,94	0	0	0	1	1	100	0	0	0
Щелковский муниципальный район	599	81	13,52	579	73	12,61	1	1	100	19	7	36,84	0	0	0
Электрогорск городской округ	73	11	15,07	71	10	14,08	0	0	0	2	1	50	0	0	0
Электросталь городской округ	370	54	14,59	363	50	13,77	0	0	0	7	4	57,14	0	0	0
Власиха ЗАТО городской округ	79	9	11,39	76	8	10,53	0	0	0	3	1	33,33	0	0	0
Восход ЗАТО городской округ	10	5	50	10	5	50	0	0	0	0	0	0	0	0	0
Звёздный городок ЗАТО городской округ	23	6	26,09	23	6	26,09	0	0	0	0	0	0	0	0	0
Молодёжный ЗАТО городской округ	9	1	11,11	9	1	11,11	0	0	0	0	0	0	0	0	0
Испанский язык															
Балашиха городской округ	0	0	0	0	0	0	0	0	0	0	0	0	0	0	0
Бронницы городской округ	0	0	0	0	0	0	0	0	0	0	0	0	0	0	0
Волоколамский муниципальный район	0	0	0	0	0	0	0	0	0	0	0	0	0	0	0
Воскресенский муниципальный район	0	0	0	0	0	0	0	0	0	0	0	0	0	0	0
Дзержинский городской округ	0	0	0	0	0	0	0	0	0	0	0	0	0	0	0
Дмитровский муниципальный район	0	0	0	0	0	0	0	0	0	0	0	0	0	0	0
Долгопрудный городской округ	0	0	0	0	0	0	0	0	0	0	0	0	0	0	0
Домодедово городской округ	0	0	0	0	0	0	0	0	0	0	0	0	0	0	0
Дубна городской округ	0	0	0	0	0	0	0	0	0	0	0	0	0	0	0
Егорьевский муниципальный район	0	0	0	0	0	0	0	0	0	0	0	0	0	0	0
Железнодорожный городской округ	0	0	0	0	0	0	0	0	0	0	0	0	0	0	0
Жуковский городской округ	0	0	0	0	0	0	0	0	0	0	0	0	0	0	0
Зарайский муниципальный район	0	0	0	0	0	0	0	0	0	0	0	0	0	0	0
Звенигород городской округ	0	0	0	0	0	0	0	0	0	0	0	0	0	0	0
Ивантеевка городской округ	0	0	0	0	0	0	0	0	0	0	0	0	0	0	0
Истринский муниципальный район	0	0	0	0	0	0	0	0	0	0	0	0	0	0	0
Каширский муниципальный район	0	0	0	0	0	0	0	0	0	0	0	0	0	0	0
Климовск городской округ	0	0	0	0	0	0	0	0	0	0	0	0	0	0	0
Клинский муниципальный район	1	0	0	0	0	0	0	0	0	1	0	0	0	0	0
Коломна городской округ	0	0	0	0	0	0	0	0	0	0	0	0	0	0	0
Коломенский муниципальный район	0	0	0	0	0	0	0	0	0	0	0	0	0	0	0
Королев городской округ	0	0	0	0	0	0	0	0	0	0	0	0	0	0	0
Котельники городской округ	0	0	0	0	0	0	0	0	0	0	0	0	0	0	0
Красноармейск городской округ	0	0	0	0	0	0	0	0	0	0	0	0	0	0	0
Красногорский муниципальный район	1	0	0	1	0	0	0	0	0	0	0	0	0	0	0
Краснознаменск городской округ	0	0	0	0	0	0	0	0	0	0	0	0	0	0	0
Ленинский муниципальный район	0	0	0	0	0	0	0	0	0	0	0	0	0	0	0
Лобня городской округ	0	0	0	0	0	0	0	0	0	0	0	0	0	0	0
Лосино-Петровский городской округ	0	0	0	0	0	0	0	0	0	0	0	0	0	0	0
Лотошинский муниципальный район	0	0	0	0	0	0	0	0	0	0	0	0	0	0	0
Луховицкий муниципальный район	0	0	0	0	0	0	0	0	0	0	0	0	0	0	0
Лыткарино городской округ	0	0	0	0	0	0	0	0	0	0	0	0	0	0	0
Люберецкий муниципальный район	0	0	0	0	0	0	0	0	0	0	0	0	0	0	0
Можайский муниципальный район	0	0	0	0	0	0	0	0	0	0	0	0	0	0	0
Мытищинский муниципальный район	0	0	0	0	0	0	0	0	0	0	0	0	0	0	0
Наро-Фоминский муниципальный район	0	0	0	0	0	0	0	0	0	0	0	0	0	0	0
Ногинский муниципальный район	0	0	0	0	0	0	0	0	0	0	0	0	0	0	0
Одинцовский муниципальный район	1	0	0	1	0	0	0	0	0	0	0	0	0	0	0
Озерский муниципальный район	0	0	0	0	0	0	0	0	0	0	0	0	0	0	0
Орехово-Зуево городской округ	1	0	0	1	0	0	0	0	0	0	0	0	0	0	0
Орехово-Зуевский муниципальный район	0	0	0	0	0	0	0	0	0	0	0	0	0	0	0
Павлово-Посадский муниципальный район	0	0	0	0	0	0	0	0	0	0	0	0	0	0	0

Муниципальное образование	Все участники			Выпускники текущего года			Обучающиеся образовательных учреждений среднего профессионального образования			Выпускники прошлых лет			Выпускники, не завершившие среднее (полное) общее образование (не прошедшие ГИА)		
	Количество участников	Не преодолевшие минимальный порог	%, от количества	Количество участников	Не преодолевшие минимальный порог	%, от количества	Количество участников	Не преодолевшие минимальный порог	%, от количества	Количество участников	Не преодолевшие минимальный порог	%, от количества	Количество участников	Не преодолевшие минимальный порог	%, от количества
Подольск городской округ	0	0	0	0	0	0	0	0	0	0	0	0	0	0	0
Подольский муниципальный район	0	0	0	0	0	0	0	0	0	0	0	0	0	0	0
Протвино городской округ	0	0	0	0	0	0	0	0	0	0	0	0	0	0	0
Пушкинский муниципальный район	0	0	0	0	0	0	0	0	0	0	0	0	0	0	0
Пушино городской округ	0	0	0	0	0	0	0	0	0	0	0	0	0	0	0
Раменский муниципальный район	0	0	0	0	0	0	0	0	0	0	0	0	0	0	0
Реутов городской округ	0	0	0	0	0	0	0	0	0	0	0	0	0	0	0
Росаль городской округ	0	0	0	0	0	0	0	0	0	0	0	0	0	0	0
Рузский муниципальный район	0	0	0	0	0	0	0	0	0	0	0	0	0	0	0
Сергиево-Посадский муниципальный район	0	0	0	0	0	0	0	0	0	0	0	0	0	0	0
Серебряно-Прудский муниципальный район	0	0	0	0	0	0	0	0	0	0	0	0	0	0	0
Серпухов городской округ	0	0	0	0	0	0	0	0	0	0	0	0	0	0	0
Серпуховский муниципальный район	0	0	0	0	0	0	0	0	0	0	0	0	0	0	0
Солнечногорский муниципальный район	0	0	0	0	0	0	0	0	0	0	0	0	0	0	0
Ступинский муниципальный район	0	0	0	0	0	0	0	0	0	0	0	0	0	0	0
Талдомский муниципальный район	0	0	0	0	0	0	0	0	0	0	0	0	0	0	0
Фрязино городской округ	0	0	0	0	0	0	0	0	0	0	0	0	0	0	0
Химки городской округ	1	0	0	1	0	0	0	0	0	0	0	0	0	0	0
Черноголовка городской округ	0	0	0	0	0	0	0	0	0	0	0	0	0	0	0
Чеховский муниципальный район	0	0	0	0	0	0	0	0	0	0	0	0	0	0	0
Шатурский муниципальный район	0	0	0	0	0	0	0	0	0	0	0	0	0	0	0
Шаровский муниципальный район	0	0	0	0	0	0	0	0	0	0	0	0	0	0	0
Щелковский муниципальный район	0	0	0	0	0	0	0	0	0	0	0	0	0	0	0
Электрогорск городской округ	0	0	0	0	0	0	0	0	0	0	0	0	0	0	0
Электросталь городской округ	0	0	0	0	0	0	0	0	0	0	0	0	0	0	0
Власиха ЗАТО городской округ	0	0	0	0	0	0	0	0	0	0	0	0	0	0	0
Восход ЗАТО городской округ	0	0	0	0	0	0	0	0	0	0	0	0	0	0	0
Звёздный городок ЗАТО городской округ	0	0	0	0	0	0	0	0	0	0	0	0	0	0	0
Молодёжный ЗАТО городской округ	0	0	0	0	0	0	0	0	0	0	0	0	0	0	0
Литература															
Балашиха городской округ	111	3	2,7	107	3	2,8	1	0	0	3	0	0	0	0	0
Бронницы городской округ	6	1	16,67	5	1	20	0	0	0	1	0	0	0	0	0
Волоколамский муниципальный район	13	1	7,69	12	0	0	0	0	0	1	1	100	0	0	0
Воскресенский муниципальный район	31	1	3,23	28	0	0	0	0	0	3	1	33,33	0	0	0
Дзержинский городской округ	14	0	0	12	0	0	0	0	0	2	0	0	0	0	0
Дмитровский муниципальный район	43	0	0	40	0	0	0	0	0	3	0	0	0	0	0
Долгопрудный городской округ	35	0	0	28	0	0	0	0	0	7	0	0	0	0	0
Домодедово городской округ	43	0	0	41	0	0	0	0	0	2	0	0	0	0	0
Дубна городской округ	42	0	0	33	0	0	1	0	0	8	0	0	0	0	0
Егорьевский муниципальный район	19	1	5,26	18	1	5,56	0	0	0	1	0	0	0	0	0
Железнодорожный городской округ	44	0	0	35	0	0	1	0	0	8	0	0	0	0	0
Жуковский городской округ	35	0	0	32	0	0	0	0	0	3	0	0	0	0	0
Зарайский муниципальный район	13	0	0	12	0	0	0	0	0	1	0	0	0	0	0
Звенигород городской округ	7	1	14,29	7	1	14,29	0	0	0	0	0	0	0	0	0
Ивантеевка городской округ	12	0	0	10	0	0	1	0	0	1	0	0	0	0	0
Истринский муниципальный район	37	2	5,41	34	2	5,88	0	0	0	3	0	0	0	0	0
Каширский муниципальный район	19	0	0	18	0	0	0	0	0	1	0	0	0	0	0
Климовск городской округ	19	1	5,26	17	1	5,88	0	0	0	2	0	0	0	0	0
Клинский муниципальный район	38	0	0	36	0	0	0	0	0	2	0	0	0	0	0
Коломна городской округ	41	0	0	40	0	0	0	0	0	1	0	0	0	0	0

Муниципальное образование	Все участники			Выпускники текущего года			Обучающиеся образовательных учреждений среднего профессионального образования			Выпускники прошлых лет			Выпускники, не завершившие среднее (полное) общее образование (не прошедшие ГИА)		
	Количество участников	Не преодолевшие минимальный порог	%, от количества	Количество участников	Не преодолевшие минимальный порог	%, от количества	Количество участников	Не преодолевшие минимальный порог	%, от количества	Количество участников	Не преодолевшие минимальный порог	%, от количества	Количество участников	Не преодолевшие минимальный порог	%, от количества
Коломенский муниципальный район	8	1	12,5	7	1	14,29	0	0	0	1	0	0	0	0	0
Королев городской округ	70	1	1,43	62	0	0	0	0	0	8	1	12,5	0	0	0
Котельники городской округ	3	0	0	1	0	0	0	0	0	2	0	0	0	0	0
Красноармейск городской округ	7	0	0	4	0	0	0	0	0	3	0	0	0	0	0
Красногорский муниципальный район	84	1	1,19	76	0	0	0	0	0	8	1	12,5	0	0	0
Краснознаменск городской округ	22	0	0	20	0	0	0	0	0	2	0	0	0	0	0
Ленинский муниципальный район	37	2	5,41	36	2	5,56	0	0	0	1	0	0	0	0	0
Лобня городской округ	15	0	0	9	0	0	0	0	0	5	0	0	1	0	0
Лосино-Петровский городской округ	10	0	0	10	0	0	0	0	0	0	0	0	0	0	0
Лотошинский муниципальный район	2	0	0	2	0	0	0	0	0	0	0	0	0	0	0
Луховицкий муниципальный район	14	0	0	13	0	0	0	0	0	1	0	0	0	0	0
Лыткарино городской округ	19	1	5,26	19	1	5,26	0	0	0	0	0	0	0	0	0
Люберецкий муниципальный район	76	2	2,63	71	2	2,82	0	0	0	5	0	0	0	0	0
Можайский муниципальный район	21	0	0	19	0	0	0	0	0	2	0	0	0	0	0
Мытищинский муниципальный район	63	0	0	53	0	0	0	0	0	10	0	0	0	0	0
Наро-Фоминский муниципальный район	23	0	0	22	0	0	0	0	0	1	0	0	0	0	0
Ногинский муниципальный район	46	0	0	41	0	0	0	0	0	5	0	0	0	0	0
Одинцовский муниципальный район	104	1	0,96	90	1	1,11	1	0	0	13	0	0	0	0	0
Озерский муниципальный район	5	0	0	4	0	0	0	0	0	1	0	0	0	0	0
Орехово-Зуево городской округ	23	2	8,7	17	1	5,88	3	0	0	3	1	33,33	0	0	0
Орехово-Зуевский муниципальный район	26	0	0	23	0	0	0	0	0	3	0	0	0	0	0
Павлово-Посадский муниципальный район	20	0	0	18	0	0	0	0	0	2	0	0	0	0	0
Подольск городской округ	94	1	1,06	87	1	1,15	0	0	0	7	0	0	0	0	0
Подольский муниципальный район	5	1	20	5	1	20	0	0	0	0	0	0	0	0	0
Протвино городской округ	5	0	0	5	0	0	0	0	0	0	0	0	0	0	0
Пушкинский муниципальный район	72	10	13,89	69	10	14,49	0	0	0	3	0	0	0	0	0
Пушино городской округ	11	0	0	9	0	0	0	0	0	2	0	0	0	0	0
Раменский муниципальный район	55	3	5,45	47	2	4,26	0	0	0	8	1	12,5	0	0	0
Реутов городской округ	19	0	0	16	0	0	0	0	0	3	0	0	0	0	0
Росаль городской округ	18	0	0	18	0	0	0	0	0	0	0	0	0	0	0
Рузский муниципальный район	24	1	4,17	22	1	4,55	0	0	0	2	0	0	0	0	0
Сергиево-Посадский муниципальный район	77	2	2,6	75	2	2,67	0	0	0	2	0	0	0	0	0
Серебряно-Прудский муниципальный район	6	0	0	6	0	0	0	0	0	0	0	0	0	0	0
Серпухов городской округ	20	0	0	19	0	0	0	0	0	1	0	0	0	0	0
Серпуховский муниципальный район	4	0	0	4	0	0	0	0	0	0	0	0	0	0	0
Солнечногорский муниципальный район	34	1	2,94	29	0	0	0	0	0	5	1	20	0	0	0
Ступинский муниципальный район	16	1	6,25	14	0	0	0	0	0	2	1	50	0	0	0
Талдомский муниципальный район	12	0	0	11	0	0	1	0	0	0	0	0	0	0	0
Фрязино городской округ	21	2	9,52	20	2	10	0	0	0	1	0	0	0	0	0
Химки городской округ	87	3	3,45	75	3	4	1	0	0	11	0	0	0	0	0
Черноголовка городской округ	7	0	0	7	0	0	0	0	0	0	0	0	0	0	0
Чеховский муниципальный район	38	2	5,26	35	2	5,71	0	0	0	3	0	0	0	0	0
Шатурский муниципальный район	11	0	0	10	0	0	0	0	0	1	0	0	0	0	0
Шаховской муниципальный район	4	0	0	4	0	0	0	0	0	0	0	0	0	0	0
Щелковский муниципальный район	59	1	1,69	52	0	0	0	0	0	7	1	14,29	0	0	0
Электрогорск городской округ	3	0	0	3	0	0	0	0	0	0	0	0	0	0	0
Электросталь городской округ	58	0	0	56	0	0	0	0	0	2	0	0	0	0	0

Муниципальное образование	Все участники			Выпускники текущего года			Обучающиеся образовательных учреждений среднего профессионального образования			Выпускники прошлых лет			Выпускники, не завершившие среднее (полное) общее образование (не прошедшие ГИА)		
	Количество участников	Не преодолевшие минимальный порог	%, от количества	Количество участников	Не преодолевшие минимальный порог	%, от количества	Количество участников	Не преодолевшие минимальный порог	%, от количества	Количество участников	Не преодолевшие минимальный порог	%, от количества	Количество участников	Не преодолевшие минимальный порог	%, от количества
	Власиха ЗАТО городской округ	10	0	0	10	0	0	0	0	0	0	0	0	0	0
Восход ЗАТО городской округ	1	0	0	1	0	0	0	0	0	0	0	0	0	0	0
Звёздный городок ЗАТО городской округ	6	0	0	6	0	0	0	0	0	0	0	0	0	0	0
Молодёжный ЗАТО городской округ	0	0	0	0	0	0	0	0	0	0	0	0	0	0	0

18. УЧАСТНИКИ ЕГЭ, НЕ ПРЕОДОЛЕВШИЕ МИНИМАЛЬНЫЙ ПОРОГ 36 ТЕСТОВЫХ БАЛЛОВ ПО РУССКОМУ ЯЗЫКУ, В РАЗРЕЗЕ ПО МУНИЦИПАЛЬНЫМ ОБРАЗОВАНИЯМ И КАТЕГОРИЯМ УЧАСТНИКОВ

Муниципальное образование	Все участники			Выпускники текущего года			Обучающиеся образовательных учреждений среднего профессионального образования			Выпускники прошлых лет			Выпускники, не завершившие среднее (полное) общее образование (не прошедшие ГИА)		
	Количество участников	Количество участников, не преодолевших минимальный порог	%, от количества	Количество участников	Количество участников, не преодолевших минимальный порог	%, от количества	Количество участников	Количество участников, не преодолевших минимальный порог	%, от количества	Количество участников	Количество участников, не преодолевших минимальный порог	%, от количества	Количество участников	Количество участников, не преодолевших минимальный порог	%, от количества
	Русский язык (минимальный порог 36 баллов)														
Балашиха городской округ	1187	15	1,26	1145	11	0,96	7	0	0	33	4	12,12	2	0	0
Бронницы городской округ	135	1	0,74	131	1	0,76	0	0	0	4	0	0	0	0	0
Волоколамский муниципальный район	187	2	1,07	184	2	1,09	0	0	0	3	0	0	0	0	0
Воскресенский муниципальный район	683	14	2,05	662	13	1,96	0	0	0	21	1	4,76	0	0	0
Дзержинский городской округ	204	0	0	194	0	0	0	0	0	10	0	0	0	0	0
Дмитровский муниципальный район	628	5	0,8	613	4	0,65	6	0	0	9	1	11,11	0	0	0
Долгопрудный городской округ	398	5	1,26	377	4	1,06	0	0	0	21	1	4,76	0	0	0
Домодедово городской округ	563	5	0,89	547	3	0,55	0	0	0	16	2	12,5	0	0	0
Дубна городской округ	366	4	1,09	335	1	0,3	3	0	0	28	3	10,71	0	0	0
Егорьевский муниципальный район	387	3	0,78	372	3	0,81	0	0	0	15	0	0	0	0	0
Железнодорожный городской округ	637	5	0,78	610	4	0,66	7	0	0	20	1	5	0	0	0
Жуковский городской округ	572	4	0,7	549	4	0,73	0	0	0	22	0	0	1	0	0
Зарайский муниципальный район	135	1	0,74	132	1	0,76	0	0	0	3	0	0	0	0	0
Звенигород городской округ	105	2	1,9	103	2	1,94	0	0	0	2	0	0	0	0	0
Ивантеевка городской округ	248	1	0,4	235	1	0,43	1	0	0	11	0	0	1	0	0
Истринский муниципальный район	594	20	3,37	580	19	3,28	0	0	0	14	1	7,14	0	0	0
Каширский муниципальный район	274	2	0,73	271	2	0,74	0	0	0	3	0	0	0	0	0
Климовск городской округ	211	1	0,47	198	0	0	0	0	0	13	1	7,69	0	0	0
Клинский муниципальный район	518	11	2,12	501	10	2	0	0	0	17	1	5,88	0	0	0
Коломна городской округ	709	3	0,42	690	2	0,29	1	0	0	18	1	5,56	0	0	0
Коломенский муниципальный район	130	0	0	129	0	0	0	0	0	0	0	0	1	0	0
Королев городской округ	949	2	0,21	915	1	0,11	0	0	0	34	1	2,94	0	0	0
Котельники городской округ	79	1	1,27	75	1	1,33	0	0	0	4	0	0	0	0	0
Красноармейск городской округ	143	7	4,9	139	7	5,04	0	0	0	4	0	0	0	0	0

Муниципальное образование	Все участники			Выпускники текущего года			Обучающиеся образовательных учреждений среднего профессионального образования			Выпускники прошлых лет			Выпускники, не завершившие среднее (полное) общее образование (не прошедшие ГИА)		
	Количество участников	Количество участников, не преодолевших минимальный порог	%, от количества	Количество участников	Количество участников, не преодолевших минимальный порог	%, от количества	Количество участников	Количество участников, не преодолевших минимальный порог	%, от количества	Количество участников	Количество участников, не преодолевших минимальный порог	%, от количества	Количество участников	Количество участников, не преодолевших минимальный порог	%, от количества
Красногорский муниципальный район	896	8	0,89	876	8	0,91	0	0	0	20	0	0	0	0	0
Краснознаменск городской округ	174	0	0	169	0	0	2	0	0	3	0	0	0	0	0
Ленинский муниципальный район	485	3	0,62	478	3	0,63	0	0	0	7	0	0	0	0	0
Лобня городской округ	319	2	0,63	303	0	0	0	0	0	15	2	13,33	1	0	0
Лосино-Петровский городской округ	144	2	1,39	143	2	1,4	0	0	0	1	0	0	0	0	0
Лотошинский муниципальный район	75	1	1,33	75	1	1,33	0	0	0	0	0	0	0	0	0
Луховицкий муниципальный район	290	6	2,07	280	6	2,14	0	0	0	9	0	0	1	0	0
Лыткарино городской округ	244	11	4,51	239	9	3,77	1	0	0	1	0	0	3	2	66,67
Люберецкий муниципальный район	1219	18	1,48	1169	15	1,28	0	0	0	49	2	4,08	1	1	100
Можайский муниципальный район	315	4	1,27	306	4	1,31	0	0	0	9	0	0	0	0	0
Мытищинский муниципальный район	1069	8	0,75	1033	8	0,77	1	0	0	35	0	0	0	0	0
Наро-Фоминский муниципальный район	637	10	1,57	612	9	1,47	0	0	0	25	1	4	0	0	0
Ногинский муниципальный район	785	5	0,64	762	3	0,39	7	0	0	16	2	12,5	0	0	0
Одинцовский муниципальный район	1552	14	0,9	1508	12	0,8	3	0	0	38	2	5,26	3	0	0
Озерский муниципальный район	203	11	5,42	191	10	5,24	0	0	0	11	0	0	1	1	100
Орехово-Зуево городской округ	537	6	1,12	505	3	0,59	15	0	0	17	3	17,65	0	0	0
Орехово-Зуевский муниципальный район	383	1	0,26	369	1	0,27	0	0	0	14	0	0	0	0	0
Павлово-Посадский муниципальный район	383	11	2,87	367	9	2,45	2	1	50	13	1	7,69	1	0	0
Подольск городской округ	1206	11	0,91	1172	10	0,85	0	0	0	33	1	3,03	1	0	0
Подольский муниципальный район	145	1	0,69	142	1	0,7	0	0	0	3	0	0	0	0	0
Протвино городской округ	184	0	0	178	0	0	0	0	0	6	0	0	0	0	0
Пушкинский муниципальный район	701	4	0,57	679	4	0,59	0	0	0	22	0	0	0	0	0
Пушино городской округ	106	0	0	102	0	0	0	0	0	4	0	0	0	0	0
Раменский муниципальный район	1005	6	0,6	972	3	0,31	0	0	0	32	3	9,38	1	0	0
Реутов городской округ	309	1	0,32	300	1	0,33	0	0	0	9	0	0	0	0	0
Рошаль городской округ	91	0	0	83	0	0	0	0	0	8	0	0	0	0	0
Рузский муниципальный район	278	2	0,72	272	2	0,74	0	0	0	6	0	0	0	0	0
Сергиево-Посадский муниципальный район	973	7	0,72	952	7	0,74	0	0	0	21	0	0	0	0	0
Серебряно-Прудский муниципальный район	130	3	2,31	127	3	2,36	0	0	0	3	0	0	0	0	0
Серпухов городской округ	637	24	3,77	563	3	0,53	0	0	0	74	21	28,38	0	0	0
Серпуховский муниципальный район	125	2	1,6	123	1	0,81	0	0	0	2	1	50	0	0	0
Солнечногорский муниципальный район	510	8	1,57	491	6	1,22	0	0	0	18	1	5,56	1	1	100
Ступинский муниципальный район	503	9	1,79	487	9	1,85	3	0	0	13	0	0	0	0	0
Талдомский муниципальный район	171	6	3,51	161	5	3,11	4	0	0	6	1	16,67	0	0	0
Фрязино городской округ	336	3	0,89	325	2	0,62	1	0	0	10	1	10	0	0	0
Химки городской округ	1033	11	1,06	985	8	0,81	0	0	0	48	3	6,25	0	0	0
Черноголовка городской округ	88	0	0	86	0	0	0	0	0	2	0	0	0	0	0
Чеховский муниципальный район	506	8	1,58	491	5	1,02	0	0	0	15	3	20	0	0	0
Шатурский муниципальный район	210	2	0,95	202	1	0,5	0	0	0	8	1	12,5	0	0	0
Шаховской муниципальный район	121	3	2,48	119	3	2,52	0	0	0	2	0	0	0	0	0
Щелковский муниципальный район	934	17	1,82	913	14	1,53	2	2	100	19	1	5,26	0	0	0
Электрогорск городской округ	102	0	0	100	0	0	0	0	0	2	0	0	0	0	0
Электросталь городской округ	724	14	1,93	709	11	1,55	1	0	0	12	1	8,33	2	2	100
Власиха ЗАТО городской округ	131	0	0	128	0	0	0	0	0	3	0	0	0	0	0
Восход ЗАТО городской округ	13	0	0	13	0	0	0	0	0	0	0	0	0	0	0
Звёздный городок ЗАТО городской округ	36	1	2,78	36	1	2,78	0	0	0	0	0	0	0	0	0
Молодёжный ЗАТО городской округ	10	0	0	10	0	0	0	0	0	0	0	0	0	0	0

**19. СТАТИСТИЧЕСКИЕ ДАННЫЕ ПО СРЕДНЕМУ ТЕСТОВОМУ БАЛЛУ МОСКОВСКОЙ ОБЛАСТИ
ПО КАТЕГОРИЯМ УЧАСТНИКОВ ЕГЭ В 2015 ГОДУ (ДОСРОЧНЫЙ И ОСНОВНОЙ ЭТАП)**

Предмет	Категория участников				
	Все участники	Выпускник общеобразовательного учреждения	Выпускник прошлых лет	Выпускник, не завершивший среднее (полное) общее образование (не прошедший ГИА)	Обучающийся образовательного учреждения среднего профессионального образования
Русский язык	69,06	69,42	59,42	44,90	58,15
Математика профильная	46,16	46,71	31,26	18,84	25,39
Математика базовая	3,98	3,99	3,48	2,62	3,63
Физика	53,37	54,37	42,08	27,00	36,50
Химия	60,52	61,31	49,62	46,00	43,94
Информатика	54,67	55,19	42,84	72,00	32,88
Биология	56,41	56,80	50,76	30,00	54,59
История	51,19	51,75	44,12	31,20	50,00
География	58,97	59,43	44,79	-	69,00
Английский язык	66,57	67,05	55,26	39,75	9,00
Немецкий язык	63,40	64,54	53,78	-	-
Французский язык	68,81	68,57	74,00	-	-
Обществознание	54,40	54,74	46,40	36,00	45,82
Испанский язык	77,60	79,50	70,00	-	-
Литература	59,93	60,55	54,67	35,00	45,00

**20. ТЕСТОВЫЙ БАЛЛ ПО МУНИЦИПАЛЬНЫМ ОБРАЗОВАНИЯМ МОСКОВСКОЙ ОБЛАСТИ В 2015 ГОДУ
(ДОСРОЧНЫЙ И ОСНОВНОЙ ЭТАПЫ) ПО КАТЕГОРИЯМ УЧАСТНИКОВ**

Муниципальное образование	Все участники				Выпускники текущего года				Обучающиеся образовательных учреждений среднего профессионального образования				Выпускники прошлых лет				Выпускники, не завершившие среднее (полное) общее образование (не прошедшие ГИА)			
	Кол-во	Мин.	Сред.	Макс.	Кол-во	Мин.	Сред.	Макс.	Кол-во	Мин.	Сред.	Макс.	Кол-во	Мин.	Сред.	Макс.	Кол-во	Мин.	Сред.	Макс.
Русский язык																				
Балашиха городской округ	1187	15	68,86	100	1145	15	69,34	100	7	38	61,00	73	33	17	54,76	87	2	46	57,50	69
Бронницы городской округ	135	17	68,52	98	131	17	68,69	98	0	0	0,00	0	4	56	63,00	73	0	0	0,00	0
Волоколамский муниципальный район	187	26	68,59	100	184	26	68,57	100	0	0	0,00	0	3	56	70,00	84	0	0	0,00	0
Воскресенский муниципальный район	683	12	68,67	100	662	12	69,13	100	0	0	0,00	0	21	26	54,29	84	0	0	0,00	0
Дзержинский городской округ	204	40	70,26	100	194	40	70,69	100	0	0	0,00	0	10	45	62,00	87	0	0	0,00	0
Дмитровский муниципальный район	628	12	68,86	100	613	12	69,05	100	6	43	59,83	79	9	24	62,33	82	0	0	0,00	0
Долгопрудный городской округ	398	15	72,72	100	377	15	73,14	100	0	0	0,00	0	21	24	65,29	92	0	0	0,00	0
Домодедово городской округ	563	20	69,59	98	547	30	70,06	98	0	0	0,00	0	16	20	53,31	79	0	0	0,00	0
Дубна городской округ	366	8	72,05	100	335	8	72,81	100	3	36	54,33	67	28	22	64,86	92	0	0	0,00	0
Егорьевский муниципальный район	387	26	67,98	100	372	26	68,26	100	0	0	0,00	0	15	41	61,20	87	0	0	0,00	0
Железнодорожный городской округ	637	17	70,00	100	610	26	70,34	100	7	45	65,86	84	20	17	61,10	95	0	0	0,00	0
Жуковский городской округ	572	20	72,65	100	549	20	73,06	100	0	0	0,00	0	22	38	63,41	95	1	51	51,00	51
Зарайский муниципальный район	135	24	69,47	100	132	24	69,81	100	0	0	0,00	0	3	44	54,67	72	0	0	0,00	0
Звенигород городской округ	105	24	64,37	98	103	24	64,26	98	0	0	0,00	0	2	69	70,00	71	0	0	0,00	0
Ивантеевка городской округ	248	17	67,96	100	235	17	68,28	100	1	84	84,00	84	11	38	62,45	84	1	38	38,00	38
Истринский муниципальный район	594	10	65,90	100	580	10	66,09	100	0	0	0,00	0	14	26	58,14	84	0	0	0,00	0
Каширский муниципальный район	274	26	67,28	100	271	26	67,37	100	0	0	0,00	0	3	53	59,67	72	0	0	0,00	0
Климовск городской округ	211	12	72,41	100	198	36	73,55	100	0	0	0,00	0	13	12	55,08	98	0	0	0,00	0
Клинский муниципальный район	518	15	66,92	100	501	15	67,38	100	0	0	0,00	0	17	30	53,41	87	0	0	0,00	0
Коломна городской округ	709	28	71,97	100	690	28	72,06	100	1	72	72,00	72	18	34	68,44	92	0	0	0,00	0
Коломенский муниципальный район	130	36	65,77	95	129	38	66,00	95	0	0	0,00	0	0	0	0,00	0	1	36	36,00	36
Королев городской округ	949	12	74,05	100	915	32	74,53	100	0	0	0,00	0	34	12	60,91	92	0	0	0,00	0
Котельники городской округ	79	20	64,48	100	75	20	64,12	100	0	0	0,00	0	4	53	71,25	95	0	0	0,00	0

Муниципальное образование	Все участники				Выпускники текущего года				Обучающиеся образовательных учреждений среднего профессионального образования				Выпускники прошлых лет				Выпускники, не завершившие среднее (полное) общее образование (не прошедшие ГИА)			
	Кол-во	Мин.	Сред.	Макс.	Кол-во	Мин.	Сред.	Макс.	Кол-во	Мин.	Сред.	Макс.	Кол-во	Мин.	Сред.	Макс.	Кол-во	Мин.	Сред.	Макс.
Красноармейск городской округ	143	17	61,45	100	139	17	61,34	100	0	0	0,00	0	4	54	65,50	70	0	0	0,00	0
Красногорский муниципальный район	896	20	70,73	100	876	20	70,88	100	0	0	0,00	0	20	41	64,10	100	0	0	0,00	0
Краснознаменск городской округ	174	43	78,27	100	169	51	78,93	100	2	43	44,00	45	3	54	64,00	79	0	0	0,00	0
Ленинский муниципальный район	485	30	68,79	100	478	30	68,67	100	0	0	0,00	0	7	55	77,00	95	0	0	0,00	0
Лобня городской округ	319	20	69,94	100	303	38	70,46	100	0	0	0,00	0	15	20	57,53	90	1	100	100,00	100
Лосино-Петровский городской округ	144	24	65,67	100	143	24	65,65	100	0	0	0,00	0	1	69	69,00	69	0	0	0,00	0
Лотошинский муниципальный район	75	34	67,41	100	75	34	67,41	100	0	0	0,00	0	0	0	0,00	0	0	0	0,00	0
Луховицкий муниципальный район	290	0	64,47	100	280	0	64,89	100	0	0	0,00	0	9	38	53,89	67	1	41	41,00	41
Лыткарино городской округ	244	10	69,88	100	239	10	70,31	100	1	54	54,00	54	1	66	66,00	66	3	32	42,33	61
Люберецкий муниципальный район	1219	10	67,08	100	1169	10	67,40	100	0	0	0,00	0	49	24	60,43	90	1	20	20,00	20
Можайский муниципальный район	315	26	64,32	100	306	26	64,46	100	0	0	0,00	0	9	39	59,44	90	0	0	0,00	0
Мытищинский муниципальный район	1069	15	70,56	100	1033	15	71,05	100	1	51	51,00	51	35	36	56,66	84	0	0	0,00	0
Наро-Фоминский муниципальный район	637	15	66,67	100	612	24	67,02	100	0	0	0,00	0	25	15	58,12	90	0	0	0,00	0
Ногинский муниципальный район	785	0	68,57	100	762	30	68,88	100	7	46	62,29	76	16	0	56,19	92	0	0	0,00	0
Одинцовский муниципальный район	1552	12	68,56	100	1508	12	68,76	100	3	61	66,00	73	38	26	61,92	90	3	39	51,67	76
Озерский муниципальный район	203	10	60,33	95	191	10	60,33	95	0	0	0,00	0	11	40	64,45	90	1	15	15,00	15
Орехово-Зуево городской округ	537	0	69,72	100	505	26	70,45	100	15	38	59,00	90	17	0	57,65	82	0	0	0,00	0
Орехово-Зуевский муниципальный район	383	26	70,25	100	369	26	70,60	100	0	0	0,00	0	14	40	61,07	92	0	0	0,00	0
Павлово-Посадский муниципальный район	383	12	64,55	100	367	24	64,98	100	2	12	36,50	61	13	30	58,62	90	1	40	40,00	40
Подольск городской округ	1206	26	70,58	100	1172	26	70,78	100	0	0	0,00	0	33	34	64,12	98	1	57	57,00	57
Подольский муниципальный район	145	34	68,00	95	142	34	68,19	95	0	0	0,00	0	3	56	59,00	65	0	0	0,00	0
Протвино городской округ	184	38	71,95	100	178	38	71,87	100	0	0	0,00	0	6	51	74,17	92	0	0	0,00	0
Пушкинский муниципальный район	701	26	69,20	100	679	26	69,39	100	0	0	0,00	0	22	38	63,55	92	0	0	0,00	0
Пушино городской округ	106	39	72,47	100	102	39	72,57	100	0	0	0,00	0	4	50	70,00	92	0	0	0,00	0
Раменский муниципальный район	1005	28	71,03	100	972	30	71,25	100	0	0	0,00	0	32	28	64,66	90	1	66	66,00	66
Реутов городской округ	309	32	71,46	100	300	32	71,51	100	0	0	0,00	0	9	44	70,00	95	0	0	0,00	0
Рошаль городской округ	91	40	70,08	98	83	41	71,72	98	0	0	0,00	0	8	40	53,00	67	0	0	0,00	0
Рузский муниципальный район	278	15	66,03	98	272	15	66,04	98	0	0	0,00	0	6	54	65,50	82	0	0	0,00	0
Сергиево-Посадский муниципальный район	973	8	71,62	100	952	8	71,76	100	0	0	0,00	0	21	38	65,33	92	0	0	0,00	0
Серебряно-Прудский муниципальный район	130	26	64,20	100	127	26	64,68	100	0	0	0,00	0	3	38	44,00	49	0	0	0,00	0
Серпухов городской округ	637	10	66,85	100	563	28	69,79	100	0	0	0,00	0	74	10	44,47	87	0	0	0,00	0
Серпуховский муниципальный район	125	22	67,09	100	123	22	67,58	100	0	0	0,00	0	2	28	37,00	46	0	0	0,00	0
Солнечногорский муниципальный район	510	10	66,01	100	491	10	66,45	100	0	0	0,00	0	18	24	55,78	82	1	32	32,00	32
Ступинский муниципальный район	503	28	67,09	100	487	28	67,34	100	3	55	57,33	60	13	39	59,92	73	0	0	0,00	0
Талдомский муниципальный район	171	17	60,62	95	161	24	61,24	95	4	38	51,75	65	6	17	50,00	69	0	0	0,00	0
Фрязино городской округ	336	20	71,81	100	325	20	72,05	100	1	65	65,00	65	10	24	64,70	87	0	0	0,00	0
Химки городской округ	1033	17	68,79	100	985	22	69,11	100	0	0	0,00	0	48	17	62,40	95	0	0	0,00	0
Черноголовка городской округ	88	50	76,85	100	86	50	77,05	100	0	0	0,00	0	2	50	68,50	87	0	0	0,00	0
Чеховский муниципальный район	506	20	67,56	98	491	24	68,12	98	0	0	0,00	0	15	20	48,93	82	0	0	0,00	0
Шатурский муниципальный район	210	3	70,37	100	202	30	71,03	100	0	0	0,00	0	8	3	53,63	79	0	0	0,00	0
Шаховской муниципальный район	121	22	65,71	100	119	22	65,88	100	0	0	0,00	0	2	54	55,50	57	0	0	0,00	0
Щелковский муниципальный район	934	17	68,41	100	913	17	68,60	100	2	28	30,00	32	19	30	63,58	92	0	0	0,00	0
Электрогорск городской округ	102	36	67,89	95	100	36	67,88	95	0	0	0,00	0	2	64	68,50	73	0	0	0,00	0
Электросталь городской округ	724	12	67,57	100	709	12	67,92	100	1	41	41,00	41	12	22	56,00	100	2	24	25,00	26
Власиха ЗАТО городской округ	131	45	73,26	100	128	45	73,42	100	0	0	0,00	0	3	59	66,33	70	0	0	0,00	0
Восход ЗАТО городской округ	13	48	61,69	98	13	48	61,69	98	0	0	0,00	0	0	0	0,00	0	0	0	0,00	0
Звёздный городок ЗАТО городской округ	36	34	72,97	98	36	34	72,97	98	0	0	0,00	0	0	0	0,00	0	0	0	0,00	0
Молодёжный ЗАТО городской округ	10	43	67,70	82	10	43	67,70	82	0	0	0,00	0	0	0	0,00	0	0	0	0,00	0

Муниципальное образование	Все участники				Выпускники текущего года				Обучающиеся образовательных учреждений среднего профессионального образования				Выпускники прошлых лет				Выпускники, не завершившие среднее (полное) общее образование (не прошедшие ГИА)			
	Кол-во	Мин.	Сред.	Макс.	Кол-во	Мин.	Сред.	Макс.	Кол-во	Мин.	Сред.	Макс.	Кол-во	Мин.	Сред.	Макс.	Кол-во	Мин.	Сред.	Макс.
Математика профильная																				
Балашиха городской округ	847	0	44,73	96	815	0	45,40	96	3	18	33,33	55	28	5	26,68	76	1	39	39,00	39
Бронницы городской округ	109	9	42,79	90	106	9	43,58	90	0	0	0,00	0	1	18	18,00	18	2	9	13,50	18
Волоколамский муниципальный район	124	5	43,19	90	123	5	43,36	90	0	0	0,00	0	1	23	23,00	23	0	0	0,00	0
Воскресенский муниципальный район	541	0	44,43	86	524	0	45,02	86	0	0	0,00	0	16	9	27,25	55	1	14	14,00	14
Дзержинский городской округ	165	9	46,88	84	156	9	47,61	84	0	0	0,00	0	9	18	34,33	70	0	0	0,00	0
Дмитровский муниципальный район	490	5	45,91	94	485	5	45,66	94	1	72	72,00	72	4	64	69,50	78	0	0	0,00	0
Долгопрудный городской округ	309	5	55,99	98	294	14	56,37	98	0	0	0,00	0	15	5	48,47	82	0	0	0,00	0
Домодедово городской округ	413	5	44,16	80	401	9	44,69	80	0	0	0,00	0	11	14	28,55	59	1	5	5,00	5
Дубна городской округ	300	0	51,98	97	272	5	53,83	97	2	0	11,50	23	26	9	35,73	68	0	0	0,00	0
Егорьевский муниципальный район	306	9	43,80	84	294	9	44,10	84	0	0	0,00	0	11	23	38,45	74	1	14	14,00	14
Железнодорожный городской округ	481	0	44,26	96	464	5	44,47	96	3	14	42,67	59	14	0	37,64	70	0	0	0,00	0
Жуковский городской округ	438	5	48,62	97	411	5	49,74	97	0	0	0,00	0	23	5	34,17	70	4	5	16,50	33
Зарайский муниципальный район	97	14	40,99	92	95	14	41,32	92	0	0	0,00	0	2	18	25,50	33	0	0	0,00	0
Звенигород городской округ	71	5	38,20	78	70	5	37,90	78	0	0	0,00	0	1	59	59,00	59	0	0	0,00	0
Ивантеевка городской округ	190	5	43,38	80	185	5	43,70	80	1	23	23,00	23	4	14	33,75	80	0	0	0,00	0
Истринский муниципальный район	409	0	45,54	97	402	0	45,72	97	0	0	0,00	0	7	9	35,00	76	0	0	0,00	0
Каширский муниципальный район	188	5	45,08	84	188	5	45,08	84	0	0	0,00	0	0	0	0,00	0	0	0	0,00	0
Климовск городской округ	172	0	51,53	80	162	14	53,12	80	0	0	0,00	0	10	0	25,90	76	0	0	0,00	0
Клинский муниципальный район	394	0	42,35	88	375	0	43,07	88	0	0	0,00	0	19	5	28,21	84	0	0	0,00	0
Коломна городской округ	587	5	48,88	97	579	5	49,08	97	0	0	0,00	0	8	18	34,75	50	0	0	0,00	0
Коломенский муниципальный район	100	5	44,66	78	100	5	44,66	78	0	0	0,00	0	0	0	0,00	0	0	0	0,00	0
Королев городской округ	729	0	53,09	98	701	5	53,86	98	0	0	0,00	0	28	0	33,82	78	0	0	0,00	0
Котельники городской округ	68	0	37,75	78	65	0	37,35	78	0	0	0,00	0	3	39	46,33	55	0	0	0,00	0
Красноармейск городской округ	92	0	39,25	72	90	0	39,27	72	0	0	0,00	0	2	18	38,50	59	0	0	0,00	0
Красногорский муниципальный район	688	0	48,01	97	675	0	48,17	97	0	0	0,00	0	13	0	39,77	72	0	0	0,00	0
Краснознаменск городской округ	127	14	54,35	97	124	18	55,01	97	1	14	14,00	14	2	18	34,00	50	0	0	0,00	0
Ленинский муниципальный район	356	5	44,83	90	348	5	44,94	90	0	0	0,00	0	7	14	42,14	72	1	23	23,00	23
Лобня городской округ	249	14	47,51	90	235	14	47,83	90	0	0	0,00	0	13	18	39,46	76	1	76	76,00	76
Лосино-Петровский городской округ	101	5	38,56	92	99	5	38,47	92	0	0	0,00	0	1	59	59,00	59	1	27	27,00	27
Лотошинский муниципальный район	65	23	48,89	80	65	23	48,89	80	0	0	0,00	0	0	0	0,00	0	0	0	0,00	0
Луховицкий муниципальный район	213	5	40,03	76	210	5	40,30	76	0	0	0,00	0	2	23	25,00	27	1	14	14,00	14
Лыткарино городской округ	158	9	53,46	86	154	14	54,07	86	1	9	9,00	9	2	27	38,50	50	1	33	33,00	33
Люберецкий муниципальный район	868	0	42,71	90	844	5	43,21	90	0	0	0,00	0	19	0	28,00	80	5	5	14,00	33
Можайский муниципальный район	244	5	37,90	82	235	9	38,17	82	0	0	0,00	0	9	5	30,78	76	0	0	0,00	0
Мытищинский муниципальный район	763	5	49,40	97	744	9	49,88	97	0	0	0,00	0	19	5	30,63	74	0	0	0,00	0
Наро-Фоминский муниципальный район	472	0	43,49	88	452	5	44,10	88	0	0	0,00	0	20	0	29,60	70	0	0	0,00	0
Ногинский муниципальный район	581	0	41,22	94	565	5	41,74	94	2	14	23,50	33	13	0	24,23	45	1	5	5,00	5
Одинцовский муниципальный район	1397	0	43,36	96	1358	0	43,70	96	0	0	0,00	0	34	0	33,47	80	5	5	18,20	27
Озерский муниципальный район	143	0	42,92	78	137	0	43,11	78	0	0	0,00	0	6	18	38,50	59	0	0	0,00	0
Орехово-Зуево городской округ	408	5	47,66	92	394	5	48,01	92	4	9	26,00	59	10	23	42,70	70	0	0	0,00	0
Орехово-Зуевский муниципальный район	303	0	45,53	90	296	0	46,10	90	0	0	0,00	0	7	0	21,71	45	0	0	0,00	0
Павлово-Посадский муниципальный район	241	0	46,83	98	231	9	47,84	98	2	0	2,50	5	8	0	29,00	64	0	0	0,00	0
Подольск городской округ	880	0	48,51	98	855	0	49,03	98	0	0	0,00	0	24	0	31,79	76	1	5	5,00	5
Подольский муниципальный район	97	5	47,85	92	95	5	48,42	92	0	0	0,00	0	2	14	20,50	27	0	0	0,00	0
Протвино городской округ	141	5	53,61	98	133	9	54,97	98	0	0	0,00	0	8	5	31,00	78	0	0	0,00	0
Пушкинский муниципальный район	533	5	45,34	86	518	5	45,57	86	0	0	0,00	0	15	14	37,27	76	0	0	0,00	0
Пушино городской округ	63	18	48,30	88	61	18	49,00	88	0	0	0,00	0	2	27	27,00	27	0	0	0,00	0
Раменский муниципальный район	750	5	49,24	92	733	5	49,47	92	0	0	0,00	0	16	14	40,13	80	1	27	27,00	27
Реутов городской округ	231	5	46,89	94	223	9	47,13	94	0	0	0,00	0	7	23	45,14	70	1	5	5,00	5

Муниципальное образование	Все участники				Выпускники текущего года				Обучающиеся образовательных учреждений среднего профессионального образования				Выпускники прошлых лет				Выпускники, не завершившие среднее (полное) общее образование (не прошедшие ГИА)			
	Кол-во	Мин.	Сред.	Макс.	Кол-во	Мин.	Сред.	Макс.	Кол-во	Мин.	Сред.	Макс.	Кол-во	Мин.	Сред.	Макс.	Кол-во	Мин.	Сред.	Макс.
Рошаль городской округ	70	14	47,57	74	69	14	47,87	74	0	0	0,00	0	1	27	27,00	27	0	0	0,00	0
Рузский муниципальный район	160	9	42,06	84	158	9	42,13	84	0	0	0,00	0	2	27	36,00	45	0	0	0,00	0
Сергиево-Посадский муниципальный район	727	5	49,45	98	713	5	49,83	98	0	0	0,00	0	13	5	31,08	59	1	18	18,00	18
Серебряно-Прудский муниципальный район	80	18	51,41	80	79	18	51,49	80	0	0	0,00	0	1	45	45,00	45	0	0	0,00	0
Серпухов городской округ	567	0	40,83	86	441	5	46,85	86	0	0	0,00	0	126	0	19,79	72	0	0	0,00	0
Серпуховский муниципальный район	98	9	38,57	80	95	9	39,08	80	0	0	0,00	0	3	14	22,33	39	0	0	0,00	0
Солнечногорский муниципальный район	307	0	45,31	82	293	9	46,11	82	0	0	0,00	0	14	0	28,57	76	0	0	0,00	0
Ступинский муниципальный район	398	9	44,42	86	389	9	44,69	86	0	0	0,00	0	9	14	33,00	68	0	0	0,00	0
Талдомский муниципальный район	110	0	40,36	76	108	0	40,78	76	0	0	0,00	0	2	18	18,00	18	0	0	0,00	0
Фрязино городской округ	290	0	54,26	99	279	0	54,76	99	1	45	45,00	45	9	14	45,33	82	1	5	5,00	5
Химки городской округ	712	0	48,29	92	684	0	48,82	92	0	0	0,00	0	27	0	35,19	82	1	39	39,00	39
Черноголовка городской округ	78	9	52,29	90	77	9	52,21	90	0	0	0,00	0	1	59	59,00	59	0	0	0,00	0
Чеховский муниципальный район	389	0	43,74	84	376	5	44,63	84	0	0	0,00	0	13	0	17,92	45	0	0	0,00	0
Шатурский муниципальный район	182	0	43,37	94	177	5	43,67	94	0	0	0,00	0	5	0	33,00	55	0	0	0,00	0
Шаховской муниципальный район	80	18	46,00	78	79	18	46,01	78	0	0	0,00	0	1	45	45,00	45	0	0	0,00	0
Щелковский муниципальный район	706	5	46,79	92	695	5	46,95	92	1	14	14,00	14	10	14	38,90	64	0	0	0,00	0
Электрогорск городской округ	98	9	42,22	88	94	9	42,99	88	0	0	0,00	0	4	14	24,25	33	0	0	0,00	0
Электросталь городской округ	478	0	47,55	92	466	0	47,81	92	1	0	0,00	0	11	5	40,91	74	0	0	0,00	0
Власиха ЗАТО городской округ	105	14	46,48	86	103	14	46,54	86	0	0	0,00	0	2	27	43,00	59	0	0	0,00	0
Восход ЗАТО городской округ	12	9	39,67	72	12	9	39,67	72	0	0	0,00	0	0	0	0,00	0	0	0	0,00	0
Звёздный городок ЗАТО городской округ	24	14	39,33	72	23	14	40,26	72	0	0	0,00	0	1	18	18,00	18	0	0	0,00	0
Молодёжный ЗАТО городской округ	8	23	43,50	64	8	23	43,50	64	0	0	0,00	0	0	0	0,00	0	0	0	0,00	0
Математика базовая																				
Балашиха городской округ	734	2	3,96	5	732	2	3,96	5	0	0	0,00	0	0	0	0,00	0	2	4	4,50	5
Бронницы городской округ	77	2	3,74	5	74	2	3,77	5	0	0	0,00	0	0	0	0,00	0	3	3	3,00	3
Волоколамский муниципальный район	106	2	3,97	5	106	2	3,97	5	0	0	0,00	0	0	0	0,00	0	0	0	0,00	0
Воскресенский муниципальный район	473	2	3,93	5	469	2	3,94	5	0	0	0,00	0	0	0	0,00	0	4	2	2,50	3
Дзержинский городской округ	68	2	3,72	5	65	2	3,74	5	0	0	0,00	0	3	3	3,33	4	0	0	0,00	0
Дмитровский муниципальный район	484	2	4,10	5	480	2	4,10	5	3	4	4,33	5	1	2	2,00	2	0	0	0,00	0
Долгопрудный городской округ	170	2	4,16	5	170	2	4,16	5	0	0	0,00	0	0	0	0,00	0	0	0	0,00	0
Домодедово городской округ	386	3	4,05	5	384	3	4,06	5	0	0	0,00	0	1	3	3,00	3	1	3	3,00	3
Дубна городской округ	301	2	4,37	5	301	2	4,37	5	0	0	0,00	0	0	0	0,00	0	0	0	0,00	0
Егорьевский муниципальный район	219	2	3,85	5	218	2	3,85	5	0	0	0,00	0	0	0	0,00	0	1	3	3,00	3
Железнодорожный городской округ	461	2	4,04	5	456	2	4,05	5	0	0	0,00	0	1	3	3,00	3	4	2	2,75	3
Жуковский городской округ	349	2	4,05	5	344	2	4,07	5	0	0	0,00	0	0	0	0,00	0	5	2	2,80	3
Зарайский муниципальный район	102	2	3,98	5	102	2	3,98	5	0	0	0,00	0	0	0	0,00	0	0	0	0,00	0
Звенигород городской округ	96	2	3,86	5	96	2	3,86	5	0	0	0,00	0	0	0	0,00	0	0	0	0,00	0
Ивантеевка городской округ	198	2	4,06	5	196	2	4,06	5	1	4	4,00	4	1	3	3,00	3	0	0	0,00	0
Истринский муниципальный район	388	2	3,84	5	384	2	3,84	5	0	0	0,00	0	4	3	3,50	4	0	0	0,00	0
Каширский муниципальный район	162	2	3,86	5	162	2	3,86	5	0	0	0,00	0	0	0	0,00	0	0	0	0,00	0
Климовск городской округ	64	3	4,02	5	64	3	4,02	5	0	0	0,00	0	0	0	0,00	0	0	0	0,00	0
Клинский муниципальный район	293	2	3,71	5	293	2	3,71	5	0	0	0,00	0	0	0	0,00	0	0	0	0,00	0
Коломна городской округ	276	2	3,86	5	275	2	3,87	5	0	0	0,00	0	0	0	0,00	0	1	2	2,00	2
Коломенский муниципальный район	83	2	3,96	5	83	2	3,96	5	0	0	0,00	0	0	0	0,00	0	0	0	0,00	0
Королев городской округ	481	3	4,14	5	481	3	4,14	5	0	0	0,00	0	0	0	0,00	0	0	0	0,00	0
Котельники городской округ	42	3	3,93	5	42	3	3,93	5	0	0	0,00	0	0	0	0,00	0	0	0	0,00	0
Красноармейск городской округ	69	2	3,41	5	69	2	3,41	5	0	0	0,00	0	0	0	0,00	0	0	0	0,00	0
Красногорский муниципальный район	458	2	3,94	5	454	2	3,95	5	0	0	0,00	0	2	2	3,00	4	2	2	2,50	3
Краснознаменск городской округ	172	3	4,56	5	169	3	4,59	5	2	3	3,00	3	1	4	4,00	4	0	0	0,00	0

Муниципальное образование	Все участники				Выпускники текущего года				Обучающиеся образовательных учреждений среднего профессионального образования				Выпускники прошлых лет				Выпускники, не завершившие среднее (полное) общее образование (не прошедшие ГИА)			
	Кол-во	Мин.	Сред.	Макс.	Кол-во	Мин.	Сред.	Макс.	Кол-во	Мин.	Сред.	Макс.	Кол-во	Мин.	Сред.	Макс.	Кол-во	Мин.	Сред.	Макс.
Ленинский муниципальный район	350	2	3,95	5	346	2	3,97	5	0	0	0,00	0	0	0	0,00	0	4	2	2,25	3
Лобня городской округ	164	3	3,99	5	161	3	4,00	5	0	0	0,00	0	2	3	3,50	4	1	3	3,00	3
Лосино-Петровский городской округ	112	2	3,73	5	111	2	3,75	5	0	0	0,00	0	0	0	0,00	0	1	2	2,00	2
Лотошинский муниципальный район	16	3	3,88	5	16	3	3,88	5	0	0	0,00	0	0	0	0,00	0	0	0	0,00	0
Луховицкий муниципальный район	165	2	3,76	5	159	2	3,78	5	0	0	0,00	0	5	3	3,60	5	1	2	2,00	2
Лыткарино городской округ	190	2	4,13	5	185	2	4,18	5	0	0	0,00	0	0	0	0,00	0	5	2	2,40	3
Люберецкий муниципальный район	830	2	3,92	5	806	2	3,95	5	0	0	0,00	0	10	3	3,90	5	14	2	2,50	3
Можайский муниципальный район	223	3	3,87	5	223	3	3,87	5	0	0	0,00	0	0	0	0,00	0	0	0	0,00	0
Мытищинский муниципальный район	617	2	3,97	5	617	2	3,97	5	0	0	0,00	0	0	0	0,00	0	0	0	0,00	0
Наро-Фоминский муниципальный район	440	2	3,85	5	439	2	3,85	5	0	0	0,00	0	0	0	0,00	0	1	2	2,00	2
Ногинский муниципальный район	488	2	3,91	5	484	2	3,92	5	0	0	0,00	0	0	0	0,00	0	4	2	2,25	3
Одинцовский муниципальный район	877	2	3,88	5	867	2	3,89	5	1	4	4,00	4	1	3	3,00	3	8	2	2,50	3
Озерский муниципальный район	113	2	3,59	5	108	2	3,58	5	0	0	0,00	0	4	4	4,25	5	1	2	2,00	2
Орехово-Зуево городской округ	286	2	3,95	5	286	2	3,95	5	0	0	0,00	0	0	0	0,00	0	0	0	0,00	0
Орехово-Зуевский муниципальный район	205	2	4,01	5	205	2	4,01	5	0	0	0,00	0	0	0	0,00	0	0	0	0,00	0
Павлово-Посадский муниципальный район	323	2	4,15	5	322	2	4,15	5	0	0	0,00	0	0	0	0,00	0	1	3	3,00	3
Подольск городской округ	767	2	4,05	5	765	2	4,05	5	0	0	0,00	0	0	0	0,00	0	2	2	2,50	3
Подольский муниципальный район	92	3	4,05	5	91	3	4,05	5	0	0	0,00	0	1	4	4,00	4	0	0	0,00	0
Протвино городской округ	102	2	4,04	5	102	2	4,04	5	0	0	0,00	0	0	0	0,00	0	0	0	0,00	0
Пушкинский муниципальный район	573	2	4,07	5	569	2	4,07	5	0	0	0,00	0	4	4	4,25	5	0	0	0,00	0
Пушино городской округ	68	3	4,04	5	68	3	4,04	5	0	0	0,00	0	0	0	0,00	0	0	0	0,00	0
Раменский муниципальный район	586	2	4,06	5	577	2	4,08	5	0	0	0,00	0	6	2	3,17	4	3	2	2,67	3
Реутов городской округ	176	3	4,01	5	176	3	4,01	5	0	0	0,00	0	0	0	0,00	0	0	0	0,00	0
Рошаль городской округ	36	2	3,61	5	32	3	3,72	5	0	0	0,00	0	4	2	2,75	3	0	0	0,00	0
Рузский муниципальный район	269	2	4,10	5	266	2	4,11	5	0	0	0,00	0	1	4	4,00	4	2	2	3,00	4
Сергиево-Посадский муниципальный район	817	2	4,18	5	809	2	4,19	5	0	0	0,00	0	0	0	0,00	0	8	2	2,75	4
Серебряно-Прудский муниципальный район	77	3	4,09	5	76	3	4,09	5	0	0	0,00	0	1	4	4,00	4	0	0	0,00	0
Серпухов городской округ	320	2	4,00	5	316	2	4,01	5	0	0	0,00	0	3	3	3,67	4	1	3	3,00	3
Серпуховский муниципальный район	77	2	3,74	5	77	2	3,74	5	0	0	0,00	0	0	0	0,00	0	0	0	0,00	0
Солнечногорский муниципальный район	424	2	4,03	5	423	2	4,04	5	0	0	0,00	0	0	0	0,00	0	1	3	3,00	3
Ступинский муниципальный район	294	3	3,91	5	294	3	3,91	5	0	0	0,00	0	0	0	0,00	0	0	0	0,00	0
Талдомский муниципальный район	116	2	3,76	5	112	2	3,79	5	0	0	0,00	0	3	2	3,00	4	1	2	2,00	2
Фрязино городской округ	170	2	4,14	5	166	2	4,16	5	0	0	0,00	0	2	2	3,50	5	2	2	2,50	3
Химки городской округ	401	2	3,69	5	400	2	3,69	5	0	0	0,00	0	0	0	0,00	0	1	3	3,00	3
Черноголовка городской округ	64	3	4,38	5	63	3	4,40	5	0	0	0,00	0	1	3	3,00	3	0	0	0,00	0
Чеховский муниципальный район	336	2	4,02	5	331	2	4,04	5	0	0	0,00	0	1	3	3,00	3	4	2	2,75	3
Шатурский муниципальный район	95	2	3,71	5	91	2	3,76	5	0	0	0,00	0	2	2	3,00	4	2	2	2,00	2
Шаховской муниципальный район	87	2	3,85	5	86	2	3,85	5	0	0	0,00	0	1	4	4,00	4	0	0	0,00	0
Щелковский муниципальный район	549	2	3,94	5	538	2	3,96	5	1	2	2,00	2	8	2	3,38	5	2	2	2,50	3
Электрогорск городской округ	71	2	3,89	5	70	2	3,90	5	0	0	0,00	0	1	3	3,00	3	0	0	0,00	0
Электросталь городской округ	607	3	4,08	5	605	3	4,08	5	0	0	0,00	0	0	0	0,00	0	2	3	3,50	4
Власиха ЗАТО городской округ	65	3	4,08	5	65	3	4,08	5	0	0	0,00	0	0	0	0,00	0	0	0	0,00	0
Восход ЗАТО городской округ	13	3	3,85	5	13	3	3,85	5	0	0	0,00	0	0	0	0,00	0	0	0	0,00	0
Звёздный городок ЗАТО городской округ	34	2	3,88	5	34	2	3,88	5	0	0	0,00	0	0	0	0,00	0	0	0	0,00	0
Молодёжный ЗАТО городской округ	3	3	3,33	4	3	3	3,33	4	0	0	0,00	0	0	0	0,00	0	0	0	0,00	0
Физика																				
Балашиха городской округ	296	16	53,23	100	283	16	53,84	100	0	0	0,00	0	13	28	39,92	54	0	0	0,00	0
Бронницы городской округ	25	24	51,56	87	25	24	51,56	87	0	0	0,00	0	0	0	0,00	0	0	0	0,00	0

Муниципальное образование	Все участники				Выпускники текущего года				Обучающиеся образовательных учреждений среднего профессионального образования				Выпускники прошлых лет				Выпускники, не завершившие среднее (полное) общее образование (не прошедшие ГИА)			
	Кол-во	Мин.	Сред.	Макс.	Кол-во	Мин.	Сред.	Макс.	Кол-во	Мин.	Сред.	Макс.	Кол-во	Мин.	Сред.	Макс.	Кол-во	Мин.	Сред.	Макс.
Волоколамский муниципальный район	33	12	48,76	87	31	12	49,29	87	0	0	0,00	0	2	38	40,50	43	0	0	0,00	0
Воскресенский муниципальный район	92	28	54,62	92	90	28	54,97	92	0	0	0,00	0	2	36	39,00	42	0	0	0,00	0
Дзержинский городской округ	51	28	56,00	98	47	28	56,13	98	0	0	0,00	0	4	43	54,50	65	0	0	0,00	0
Дмитровский муниципальный район	110	32	54,53	96	107	32	54,53	96	0	0	0,00	0	3	38	54,33	65	0	0	0,00	0
Долгопрудный городской округ	128	28	63,41	100	120	32	63,85	100	0	0	0,00	0	8	28	56,88	83	0	0	0,00	0
Домодедово городской округ	103	24	52,50	83	99	24	52,77	83	0	0	0,00	0	4	32	45,75	55	0	0	0,00	0
Дубна городской округ	66	32	57,45	100	61	36	58,97	100	0	0	0,00	0	5	32	39,00	45	0	0	0,00	0
Егорьевский муниципальный район	83	38	53,05	96	76	38	54,14	96	0	0	0,00	0	7	38	41,14	45	0	0	0,00	0
Железнодорожный городской округ	143	24	53,47	96	139	24	53,59	96	0	0	0,00	0	4	43	49,25	57	0	0	0,00	0
Жуковский городской округ	150	12	56,87	100	142	24	57,76	100	0	0	0,00	0	7	12	44,71	67	1	16	16,00	16
Зарайский муниципальный район	18	32	52,83	85	16	38	54,75	85	0	0	0,00	0	2	32	37,50	43	0	0	0,00	0
Звенигород городской округ	15	32	49,80	83	14	32	50,64	83	0	0	0,00	0	1	38	38,00	38	0	0	0,00	0
Ивантеевка городской округ	54	24	49,20	89	52	24	49,13	89	0	0	0,00	0	2	41	51,00	61	0	0	0,00	0
Истринский муниципальный район	115	12	53,01	98	112	12	53,38	98	0	0	0,00	0	3	38	39,00	40	0	0	0,00	0
Каширский муниципальный район	66	36	53,27	94	65	36	53,54	94	0	0	0,00	0	1	36	36,00	36	0	0	0,00	0
Климовск городской округ	35	36	52,77	87	30	36	54,63	87	0	0	0,00	0	5	36	41,60	47	0	0	0,00	0
Клинский муниципальный район	90	16	52,52	92	80	16	53,10	92	0	0	0,00	0	10	32	47,90	87	0	0	0,00	0
Коломна городской округ	174	24	56,82	94	172	24	56,92	94	0	0	0,00	0	2	48	48,50	49	0	0	0,00	0
Коломенский муниципальный район	31	36	51,84	94	31	36	51,84	94	0	0	0,00	0	0	0	0,00	0	0	0	0,00	0
Королев городской округ	263	20	62,44	100	249	39	63,30	100	0	0	0,00	0	14	20	47,21	71	0	0	0,00	0
Котельники городской округ	12	20	45,92	62	10	20	45,90	62	0	0	0,00	0	2	45	46,00	47	0	0	0,00	0
Красноармейск городской округ	36	32	44,94	58	34	32	45,09	58	0	0	0,00	0	2	40	42,50	45	0	0	0,00	0
Красногорский муниципальный район	183	24	56,49	98	178	24	56,88	98	0	0	0,00	0	5	36	42,60	49	0	0	0,00	0
Краснознаменск городской округ	61	20	57,92	89	58	36	59,12	89	2	20	30,50	41	1	43	43,00	43	0	0	0,00	0
Ленинский муниципальный район	96	28	48,70	87	92	28	48,99	87	0	0	0,00	0	4	38	42,00	52	0	0	0,00	0
Лобня городской округ	93	28	53,77	96	85	28	54,31	96	0	0	0,00	0	8	41	48,13	61	0	0	0,00	0
Лосино-Петровский городской округ	19	32	52,21	89	19	32	52,21	89	0	0	0,00	0	0	0	0,00	0	0	0	0,00	0
Лотошинский муниципальный район	12	32	49,00	74	12	32	49,00	74	0	0	0,00	0	0	0	0,00	0	0	0	0,00	0
Луховицкий муниципальный район	81	28	48,96	71	75	28	49,63	71	0	0	0,00	0	6	32	40,67	47	0	0	0,00	0
Лыткарино городской округ	51	40	58,82	92	49	40	58,80	92	0	0	0,00	0	2	48	59,50	71	0	0	0,00	0
Люберецкий муниципальный район	228	24	51,07	96	221	24	51,11	96	0	0	0,00	0	7	32	49,57	71	0	0	0,00	0
Можайский муниципальный район	62	8	45,69	85	60	28	46,48	85	0	0	0,00	0	2	8	22,00	36	0	0	0,00	0
Мытищинский муниципальный район	256	20	58,25	98	249	20	58,46	98	0	0	0,00	0	7	32	50,71	83	0	0	0,00	0
Наро-Фоминский муниципальный район	135	24	49,63	94	123	28	50,29	94	0	0	0,00	0	12	24	42,83	71	0	0	0,00	0
Ногинский муниципальный район	161	28	51,44	92	148	32	52,45	92	2	28	42,50	57	11	32	39,55	55	0	0	0,00	0
Одинцовский муниципальный район	325	8	52,23	100	307	8	52,53	100	0	0	0,00	0	18	24	47,06	76	0	0	0,00	0
Озерский муниципальный район	32	36	51,59	80	29	36	52,45	80	0	0	0,00	0	3	38	43,33	49	0	0	0,00	0
Орехово-Зуево городской округ	86	32	57,35	100	79	38	58,19	100	0	0	0,00	0	7	32	47,86	94	0	0	0,00	0
Орехово-Зуевский муниципальный район	59	28	53,08	89	59	28	53,08	89	0	0	0,00	0	0	0	0,00	0	0	0	0,00	0
Павлово-Посадский муниципальный район	67	28	56,72	98	64	28	57,03	98	0	0	0,00	0	3	39	50,00	59	0	0	0,00	0
Подольск городской округ	242	24	55,43	98	236	24	55,56	98	0	0	0,00	0	6	36	50,17	62	0	0	0,00	0
Подольский муниципальный район	28	38	57,93	98	26	38	59,35	98	0	0	0,00	0	2	39	39,50	40	0	0	0,00	0
Протвино городской округ	51	32	58,25	98	47	32	59,79	98	0	0	0,00	0	4	36	40,25	44	0	0	0,00	0
Пушкинский муниципальный район	140	20	50,62	98	133	20	50,90	98	0	0	0,00	0	7	40	45,29	52	0	0	0,00	0
Пушино городской округ	21	38	49,95	80	21	38	49,95	80	0	0	0,00	0	0	0	0,00	0	0	0	0,00	0
Раменский муниципальный район	205	20	56,26	100	197	20	56,60	100	0	0	0,00	0	7	24	49,29	85	1	38	38,00	38
Реутов городской округ	55	24	53,15	89	51	24	53,45	89	0	0	0,00	0	4	42	49,25	62	0	0	0,00	0
Рошаль городской округ	14	36	44,29	53	12	36	45,08	53	0	0	0,00	0	2	39	39,50	40	0	0	0,00	0
Рузский муниципальный район	37	32	48,22	87	36	36	48,67	87	0	0	0,00	0	1	32	32,00	32	0	0	0,00	0

Муниципальное образование	Все участники				Выпускники текущего года				Обучающиеся образовательных учреждений среднего профессионального образования				Выпускники прошлых лет				Выпускники, не завершившие среднее (полное) общее образование (не прошедшие ГИА)			
	Кол-во	Мин.	Сред.	Макс.	Кол-во	Мин.	Сред.	Макс.	Кол-во	Мин.	Сред.	Макс.	Кол-во	Мин.	Сред.	Макс.	Кол-во	Мин.	Сред.	Макс.
Сергиево-Посадский муниципальный район	198	24	57,53	100	196	24	57,62	100	0	0	0,00	0	2	45	48,50	52	0	0	0,00	0
Серебряно-Прудский муниципальный район	6	32	43,83	51	6	32	43,83	51	0	0	0,00	0	0	0	0,00	0	0	0	0,00	0
Серпухов городской округ	443	12	42,73	94	173	24	49,54	94	0	0	0,00	0	270	12	38,36	56	0	0	0,00	0
Серпуховский муниципальный район	40	36	47,73	78	37	36	48,43	78	0	0	0,00	0	3	36	39,00	41	0	0	0,00	0
Солнечногорский муниципальный район	111	32	53,86	94	102	32	54,76	94	0	0	0,00	0	9	36	43,56	56	0	0	0,00	0
Ступинский муниципальный район	120	24	52,23	92	117	24	52,38	92	0	0	0,00	0	3	43	46,67	51	0	0	0,00	0
Талдомский муниципальный район	27	24	45,59	71	26	24	46,42	71	0	0	0,00	0	1	24	24,00	24	0	0	0,00	0
Фрязино городской округ	103	28	58,23	100	96	28	59,09	100	0	0	0,00	0	7	28	46,43	62	0	0	0,00	0
Химки городской округ	281	12	51,35	100	268	12	51,46	100	0	0	0,00	0	13	38	49,08	85	0	0	0,00	0
Черноголовка городской округ	22	41	60,82	92	20	41	59,95	92	0	0	0,00	0	2	52	69,50	87	0	0	0,00	0
Чеховский муниципальный район	115	24	51,92	85	113	24	52,19	85	0	0	0,00	0	2	36	37,00	38	0	0	0,00	0
Шатурский муниципальный район	27	38	57,81	92	27	38	57,81	92	0	0	0,00	0	0	0	0,00	0	0	0	0,00	0
Шаховской муниципальный район	15	28	47,33	69	14	28	47,00	69	0	0	0,00	0	1	52	52,00	52	0	0	0,00	0
Щелковский муниципальный район	268	20	49,87	94	262	20	49,98	94	0	0	0,00	0	6	40	45,00	52	0	0	0,00	0
Электрогорск городской округ	25	32	54,92	92	23	32	56,13	92	0	0	0,00	0	2	39	41,00	43	0	0	0,00	0
Электросталь городской округ	139	24	57,72	96	133	24	58,14	96	0	0	0,00	0	6	28	48,33	61	0	0	0,00	0
Власиха ЗАТО городской округ	38	40	56,39	89	37	40	56,73	89	0	0	0,00	0	1	44	44,00	44	0	0	0,00	0
Восход ЗАТО городской округ	3	44	48,33	54	3	44	48,33	54	0	0	0,00	0	0	0	0,00	0	0	0	0,00	0
Звёздный городок ЗАТО городской округ	11	24	47,00	67	11	24	47,00	67	0	0	0,00	0	0	0	0,00	0	0	0	0,00	0
Молодёжный ЗАТО городской округ	3	49	54,33	58	3	49	54,33	58	0	0	0,00	0	0	0	0,00	0	0	0	0,00	0
Химия																				
Балашиха городской округ	117	13	61,19	100	114	18	61,82	100	0	0	0,00	0	3	13	37,00	56	0	0	0,00	0
Бронницы городской округ	11	26	58,64	94	10	26	58,50	94	0	0	0,00	0	1	60	60,00	60	0	0	0,00	0
Волоколамский муниципальный район	25	31	59,92	78	25	31	59,92	78	0	0	0,00	0	0	0	0,00	0	0	0	0,00	0
Воскресенский муниципальный район	63	26	61,22	100	56	26	63,55	100	0	0	0,00	0	7	26	42,57	62	0	0	0,00	0
Дзержинский городской округ	21	44	69,24	97	20	44	70,30	97	0	0	0,00	0	1	48	48,00	48	0	0	0,00	0
Дмитровский муниципальный район	51	13	57,69	100	44	24	59,52	100	2	26	37,00	48	5	13	49,80	77	0	0	0,00	0
Долгопрудный городской округ	39	21	63,15	100	35	21	65,09	100	0	0	0,00	0	4	34	46,25	72	0	0	0,00	0
Домодедово городской округ	37	11	53,32	94	34	16	55,18	94	0	0	0,00	0	3	11	32,33	52	0	0	0,00	0
Дубна городской округ	31	29	64,32	94	28	34	67,39	94	0	0	0,00	0	3	29	35,67	44	0	0	0,00	0
Егорьевский муниципальный район	48	18	62,08	97	44	18	61,41	97	0	0	0,00	0	4	49	69,50	97	0	0	0,00	0
Железнодорожный городской округ	58	21	53,62	90	53	21	54,17	90	1	38	38,00	38	4	36	50,25	74	0	0	0,00	0
Жуковский городской округ	74	13	69,68	100	71	13	70,52	100	0	0	0,00	0	3	31	49,67	78	0	0	0,00	0
Зарайский муниципальный район	17	26	62,29	100	17	26	62,29	100	0	0	0,00	0	0	0	0,00	0	0	0	0,00	0
Звенигород городской округ	5	40	53,60	70	3	40	47,33	53	0	0	0,00	0	2	56	63,00	70	0	0	0,00	0
Ивантеевка городской округ	24	21	60,21	100	22	21	61,14	100	0	0	0,00	0	2	34	50,00	66	0	0	0,00	0
Истринский муниципальный район	41	29	62,12	100	40	29	62,38	100	0	0	0,00	0	1	52	52,00	52	0	0	0,00	0
Каширский муниципальный район	27	16	56,37	77	26	16	56,50	77	0	0	0,00	0	1	53	53,00	53	0	0	0,00	0
Климовск городской округ	20	26	65,20	97	20	26	65,20	97	0	0	0,00	0	0	0	0,00	0	0	0	0,00	0
Клинский муниципальный район	76	13	56,37	100	72	13	57,07	100	0	0	0,00	0	4	34	43,75	59	0	0	0,00	0
Коломна городской округ	81	26	64,58	94	79	26	64,44	94	0	0	0,00	0	2	66	70,00	74	0	0	0,00	0
Коломенский муниципальный район	11	42	54,55	78	11	42	54,55	78	0	0	0,00	0	0	0	0,00	0	0	0	0,00	0
Королев городской округ	83	16	67,33	100	78	16	67,22	100	0	0	0,00	0	5	36	69,00	97	0	0	0,00	0
Котельники городской округ	9	24	57,67	79	9	24	57,67	79	0	0	0,00	0	0	0	0,00	0	0	0	0,00	0
Красноармейск городской округ	6	26	45,83	69	5	26	48,80	69	0	0	0,00	0	1	31	31,00	31	0	0	0,00	0
Красногорский муниципальный район	96	18	55,80	97	89	18	56,09	97	0	0	0,00	0	7	39	52,14	68	0	0	0,00	0
Краснознаменск городской округ	26	41	83,00	100	26	41	83,00	100	0	0	0,00	0	0	0	0,00	0	0	0	0,00	0
Ленинский муниципальный район	52	31	59,29	97	46	31	58,48	97	0	0	0,00	0	6	36	65,50	80	0	0	0,00	0
Лобня городской округ	23	16	50,65	90	20	26	53,75	90	0	0	0,00	0	3	16	30,00	53	0	0	0,00	0

Муниципальное образование	Все участники				Выпускники текущего года				Обучающиеся образовательных учреждений среднего профессионального образования				Выпускники прошлых лет				Выпускники, не завершившие среднее (полное) общее образование (не прошедшие ГИА)			
	Кол-во	Мин.	Сред.	Макс.	Кол-во	Мин.	Сред.	Макс.	Кол-во	Мин.	Сред.	Макс.	Кол-во	Мин.	Сред.	Макс.	Кол-во	Мин.	Сред.	Макс.
Лосино-Петровский городской округ	10	21	50,30	75	10	21	50,30	75	0	0	0,00	0	0	0	0,00	0	0	0	0,00	0
Лотошинский муниципальный район	8	36	61,50	76	8	36	61,50	76	0	0	0,00	0	0	0	0,00	0	0	0	0,00	0
Луховицкий муниципальный район	23	21	57,22	97	23	21	57,22	97	0	0	0,00	0	0	0	0,00	0	0	0	0,00	0
Лыткарино городской округ	14	43	64,36	97	13	43	65,77	97	0	0	0,00	0	0	0	0,00	0	1	46	46,00	46
Люберецкий муниципальный район	118	16	56,78	97	108	24	57,90	97	0	0	0,00	0	10	16	44,70	78	0	0	0,00	0
Можайский муниципальный район	26	24	54,00	79	26	24	54,00	79	0	0	0,00	0	0	0	0,00	0	0	0	0,00	0
Мытищинский муниципальный район	105	16	61,16	100	93	16	63,05	100	1	34	34,00	34	11	21	47,64	80	0	0	0,00	0
Наро-Фоминский муниципальный район	62	24	55,40	76	55	24	55,62	76	0	0	0,00	0	7	39	53,71	69	0	0	0,00	0
Ногинский муниципальный район	79	21	59,58	94	69	29	60,93	94	4	36	50,50	62	6	21	50,17	80	0	0	0,00	0
Одинцовский муниципальный район	101	18	58,61	100	96	18	59,38	100	2	40	47,50	55	3	24	41,67	67	0	0	0,00	0
Озерский муниципальный район	12	49	67,08	94	11	50	68,73	94	0	0	0,00	0	1	49	49,00	49	0	0	0,00	0
Орехово-Зуево городской округ	62	16	57,56	97	56	16	58,80	97	5	38	46,40	61	1	44	44,00	44	0	0	0,00	0
Орехово-Зуевский муниципальный район	48	13	56,60	97	41	13	58,61	97	0	0	0,00	0	7	26	44,86	62	0	0	0,00	0
Павлово-Посадский муниципальный район	31	29	59,94	90	28	31	62,18	90	0	0	0,00	0	3	29	39,00	49	0	0	0,00	0
Подольск городской округ	122	18	60,73	100	118	18	61,27	100	0	0	0,00	0	4	31	44,75	59	0	0	0,00	0
Подольский муниципальный район	11	29	65,09	80	11	29	65,09	80	0	0	0,00	0	0	0	0,00	0	0	0	0,00	0
Протвино городской округ	14	41	67,86	100	14	41	67,86	100	0	0	0,00	0	0	0	0,00	0	0	0	0,00	0
Пушкинский муниципальный район	59	24	63,34	100	56	24	63,07	100	0	0	0,00	0	3	65	68,33	72	0	0	0,00	0
Пушино городской округ	14	29	59,86	94	13	29	61,46	94	0	0	0,00	0	1	39	39,00	39	0	0	0,00	0
Раменский муниципальный район	117	21	63,67	97	111	21	64,10	97	0	0	0,00	0	6	49	55,67	60	0	0	0,00	0
Реутов городской округ	33	29	58,30	94	32	29	59,00	94	0	0	0,00	0	1	36	36,00	36	0	0	0,00	0
Рошаль городской округ	10	21	58,70	72	8	57	65,25	72	0	0	0,00	0	2	21	32,50	44	0	0	0,00	0
Рузский муниципальный район	29	24	61,55	97	27	24	61,63	87	0	0	0,00	0	2	24	60,50	97	0	0	0,00	0
Сергиево-Посадский муниципальный район	110	18	65,45	100	107	21	66,11	100	0	0	0,00	0	3	18	41,67	68	0	0	0,00	0
Серебряно-Прудский муниципальный район	8	38	63,75	90	8	38	63,75	90	0	0	0,00	0	0	0	0,00	0	0	0	0,00	0
Серпухов городской округ	63	16	59,14	97	56	16	59,89	97	0	0	0,00	0	7	29	53,14	75	0	0	0,00	0
Серпуховский муниципальный район	13	24	64,31	97	13	24	64,31	97	0	0	0,00	0	0	0	0,00	0	0	0	0,00	0
Солнечногорский муниципальный район	36	18	60,00	100	32	21	61,16	100	0	0	0,00	0	4	18	50,75	71	0	0	0,00	0
Ступинский муниципальный район	59	16	58,71	97	55	16	60,25	97	3	21	38,67	64	1	34	34,00	34	0	0	0,00	0
Талдомский муниципальный район	12	38	60,17	87	12	38	60,17	87	0	0	0,00	0	0	0	0,00	0	0	0	0,00	0
Фрязино городской округ	38	34	65,26	94	37	34	65,19	94	0	0	0,00	0	1	68	68,00	68	0	0	0,00	0
Химки городской округ	104	16	60,27	94	95	16	60,39	94	0	0	0,00	0	9	21	59,00	87	0	0	0,00	0
Черноголовка городской округ	10	54	67,50	94	8	54	67,75	94	0	0	0,00	0	2	57	66,50	76	0	0	0,00	0
Чеховский муниципальный район	59	26	57,44	97	56	29	58,70	97	0	0	0,00	0	3	26	34,00	39	0	0	0,00	0
Шатурский муниципальный район	16	18	56,00	78	16	18	56,00	78	0	0	0,00	0	0	0	0,00	0	0	0	0,00	0
Шаховской муниципальный район	11	31	64,00	94	11	31	64,00	94	0	0	0,00	0	0	0	0,00	0	0	0	0,00	0
Щелковский муниципальный район	55	24	62,65	100	53	24	63,45	100	0	0	0,00	0	2	36	41,50	47	0	0	0,00	0
Электрогорск городской округ	11	24	54,73	73	11	24	54,73	73	0	0	0,00	0	0	0	0,00	0	0	0	0,00	0
Электросталь городской округ	69	24	55,54	97	66	24	56,50	97	0	0	0,00	0	3	24	34,33	43	0	0	0,00	0
Власиха ЗАТО городской округ	17	38	67,53	97	17	38	67,53	97	0	0	0,00	0	0	0	0,00	0	0	0	0,00	0
Восход ЗАТО городской округ	2	31	54,50	78	2	31	54,50	78	0	0	0,00	0	0	0	0,00	0	0	0	0,00	0
Звёздный городок ЗАТО городской округ	1	68	68,00	68	1	68	68,00	68	0	0	0,00	0	0	0	0,00	0	0	0	0,00	0
Молодёжный ЗАТО городской округ	1	21	21,00	21	1	21	21,00	21	0	0	0,00	0	0	0	0,00	0	0	0	0,00	0
Информатика и ИКТ																				
Балашиха городской округ	122	0	53,23	97	116	0	53,54	97	3	42	51,33	59	3	27	43,00	68	0	0	0,00	0
Бронницы городской округ	39	14	48,46	79	39	14	48,46	79	0	0	0,00	0	0	0	0,00	0	0	0	0,00	0
Волоколамский муниципальный район	9	20	42,78	62	9	20	42,78	62	0	0	0,00	0	0	0	0,00	0	0	0	0,00	0
Воскресенский муниципальный район	31	14	52,23	75	30	14	52,50	75	0	0	0,00	0	1	44	44,00	44	0	0	0,00	0

Муниципальное образование	Все участники				Выпускники текущего года				Обучающиеся образовательных учреждений среднего профессионального образования				Выпускники прошлых лет				Выпускники, не завершившие среднее (полное) общее образование (не прошедшие ГИА)			
	Кол-во	Мин.	Сред.	Макс.	Кол-во	Мин.	Сред.	Макс.	Кол-во	Мин.	Сред.	Макс.	Кол-во	Мин.	Сред.	Макс.	Кол-во	Мин.	Сред.	Макс.
Дзержинский городской округ	25	14	51,12	88	23	14	53,52	88	0	0	0,00	0	2	20	23,50	27	0	0	0,00	0
Дмитровский муниципальный район	46	14	49,57	97	44	14	48,93	97	1	81	81,00	81	1	46	46,00	46	0	0	0,00	0
Долгопрудный городской округ	44	0	64,68	97	39	0	65,03	97	0	0	0,00	0	5	20	62,00	83	0	0	0,00	0
Домодедово городской округ	32	7	43,47	81	30	7	43,00	81	0	0	0,00	0	2	20	50,50	81	0	0	0,00	0
Дубна городской округ	122	7	59,68	100	108	14	63,07	100	2	7	10,50	14	12	14	37,33	55	0	0	0,00	0
Егорьевский муниципальный район	17	20	51,59	79	15	20	52,60	79	0	0	0,00	0	2	20	44,00	68	0	0	0,00	0
Железнодорожный городской округ	56	0	44,23	84	54	0	44,48	84	1	0	0,00	0	1	75	75,00	75	0	0	0,00	0
Жуковский городской округ	59	14	63,39	100	52	14	64,38	100	0	0	0,00	0	7	27	56,00	97	0	0	0,00	0
Зарайский муниципальный район	5	42	48,40	72	5	42	48,40	72	0	0	0,00	0	0	0	0,00	0	0	0	0,00	0
Звенигород городской округ	7	0	34,86	57	5	27	40,80	57	0	0	0,00	0	2	0	20,00	40	0	0	0,00	0
Ивантеевка городской округ	26	7	45,23	70	24	7	44,92	70	0	0	0,00	0	2	34	49,00	64	0	0	0,00	0
Истринский муниципальный район	51	0	47,90	75	49	14	49,16	75	0	0	0,00	0	2	0	17,00	34	0	0	0,00	0
Каширский муниципальный район	24	0	47,33	97	23	0	48,22	97	0	0	0,00	0	1	27	27,00	27	0	0	0,00	0
Климовск городской округ	24	27	61,71	91	24	27	61,71	91	0	0	0,00	0	0	0	0,00	0	0	0	0,00	0
Клинский муниципальный район	25	14	51,92	81	25	14	51,92	81	0	0	0,00	0	0	0	0,00	0	0	0	0,00	0
Коломна городской округ	99	7	59,35	100	96	7	59,72	100	0	0	0,00	0	3	46	47,67	51	0	0	0,00	0
Коломенский муниципальный район	5	34	48,60	73	5	34	48,60	73	0	0	0,00	0	0	0	0,00	0	0	0	0,00	0
Королев городской округ	128	14	59,45	97	125	14	59,56	97	0	0	0,00	0	3	40	55,00	79	0	0	0,00	0
Котельники городской округ	5	48	61,40	72	4	48	62,50	72	0	0	0,00	0	1	57	57,00	57	0	0	0,00	0
Красноармейск городской округ	8	27	47,75	77	7	34	50,71	77	0	0	0,00	0	1	27	27,00	27	0	0	0,00	0
Красногорский муниципальный район	86	0	55,78	97	84	0	55,68	97	0	0	0,00	0	2	50	60,00	70	0	0	0,00	0
Краснознаменск городской округ	16	27	57,06	88	16	27	57,06	88	0	0	0,00	0	0	0	0,00	0	0	0	0,00	0
Ленинский муниципальный район	33	7	47,06	84	32	7	46,63	84	0	0	0,00	0	1	61	61,00	61	0	0	0,00	0
Лобня городской округ	42	14	54,00	84	38	20	56,37	84	0	0	0,00	0	3	14	18,00	20	1	72	72,00	72
Лосино-Петровский городской округ	16	14	37,88	61	15	14	37,33	61	0	0	0,00	0	1	46	46,00	46	0	0	0,00	0
Лотошинский муниципальный район	5	46	55,00	75	5	46	55,00	75	0	0	0,00	0	0	0	0,00	0	0	0	0,00	0
Луховицкий муниципальный район	18	14	43,72	72	18	14	43,72	72	0	0	0,00	0	0	0	0,00	0	0	0	0,00	0
Лыткарино городской округ	22	40	57,23	83	22	40	57,23	83	0	0	0,00	0	0	0	0,00	0	0	0	0,00	0
Люберецкий муниципальный район	87	0	50,22	100	84	0	50,76	100	0	0	0,00	0	3	27	35,00	44	0	0	0,00	0
Можайский муниципальный район	12	14	52,08	75	12	14	52,08	75	0	0	0,00	0	0	0	0,00	0	0	0	0,00	0
Мытищинский муниципальный район	96	27	65,52	97	94	27	65,84	97	0	0	0,00	0	2	50	50,50	51	0	0	0,00	0
Наро-Фоминский муниципальный район	62	14	53,24	84	62	14	53,24	84	0	0	0,00	0	0	0	0,00	0	0	0	0,00	0
Ногинский муниципальный район	65	14	48,89	83	63	14	49,43	83	0	0	0,00	0	2	14	32,00	50	0	0	0,00	0
Одинцовский муниципальный район	138	0	51,83	97	133	0	51,99	97	0	0	0,00	0	5	14	47,60	66	0	0	0,00	0
Озерский муниципальный район	7	7	36,43	53	7	7	36,43	53	0	0	0,00	0	0	0	0,00	0	0	0	0,00	0
Орехово-Зуево городской округ	48	7	52,71	91	44	7	53,27	91	1	7	7,00	7	3	40	59,67	84	0	0	0,00	0
Орехово-Зуевский муниципальный район	42	7	46,62	81	41	7	47,27	81	0	0	0,00	0	1	20	20,00	20	0	0	0,00	0
Павлово-Посадский муниципальный район	43	7	58,67	91	43	7	58,67	91	0	0	0,00	0	0	0	0,00	0	0	0	0,00	0
Подольск городской округ	129	0	55,50	91	121	14	56,62	91	0	0	0,00	0	8	0	38,63	77	0	0	0,00	0
Подольский муниципальный район	13	14	50,62	88	12	14	52,58	88	0	0	0,00	0	1	27	27,00	27	0	0	0,00	0
Протвино городской округ	42	20	57,24	94	38	20	57,71	94	0	0	0,00	0	4	20	52,75	79	0	0	0,00	0
Пушкинский муниципальный район	75	7	55,84	97	73	7	56,16	97	0	0	0,00	0	2	44	44,00	44	0	0	0,00	0
Пушино городской округ	10	34	58,10	100	10	34	58,10	100	0	0	0,00	0	0	0	0,00	0	0	0	0,00	0
Раменский муниципальный район	108	0	59,77	91	105	0	60,08	91	0	0	0,00	0	3	20	49,00	79	0	0	0,00	0
Реутов городской округ	27	34	59,48	91	27	34	59,48	91	0	0	0,00	0	0	0	0,00	0	0	0	0,00	0
Рошаль городской округ	4	40	44,50	50	4	40	44,50	50	0	0	0,00	0	0	0	0,00	0	0	0	0,00	0
Рузский муниципальный район	23	7	45,00	81	22	20	46,73	81	0	0	0,00	0	1	7	7,00	7	0	0	0,00	0
Сергиево-Посадский муниципальный район	134	0	55,35	97	133	0	55,56	97	0	0	0,00	0	1	27	27,00	27	0	0	0,00	0
Серебряно-Прудский муниципальный район	2	44	53,00	62	2	44	53,00	62	0	0	0,00	0	0	0	0,00	0	0	0	0,00	0

Муниципальное образование	Все участники				Выпускники текущего года				Обучающиеся образовательных учреждений среднего профессионального образования				Выпускники прошлых лет				Выпускники, не завершившие среднее (полное) общее образование (не прошедшие ГИА)			
	Кол-во	Мин.	Сред.	Макс.	Кол-во	Мин.	Сред.	Макс.	Кол-во	Мин.	Сред.	Макс.	Кол-во	Мин.	Сред.	Макс.	Кол-во	Мин.	Сред.	Макс.
Серпухов городской округ	64	14	51,64	83	62	14	51,29	83	0	0	0,00	0	2	59	62,50	66	0	0	0,00	0
Серпуховский муниципальный район	4	42	58,75	75	4	42	58,75	75	0	0	0,00	0	0	0	0,00	0	0	0	0,00	0
Солнечногорский муниципальный район	25	0	44,12	84	23	0	44,87	84	0	0	0,00	0	2	14	35,50	57	0	0	0,00	0
Ступинский муниципальный район	36	14	50,47	79	36	14	50,47	79	0	0	0,00	0	0	0	0,00	0	0	0	0,00	0
Талдомский муниципальный район	15	20	43,33	64	15	20	43,33	64	0	0	0,00	0	0	0	0,00	0	0	0	0,00	0
Фрязино городской округ	89	20	70,11	97	86	20	70,52	97	0	0	0,00	0	3	34	58,33	73	0	0	0,00	0
Химки городской округ	85	0	58,72	88	81	20	59,75	88	0	0	0,00	0	4	0	37,75	59	0	0	0,00	0
Черноголовка городской округ	11	20	50,91	81	11	20	50,91	81	0	0	0,00	0	0	0	0,00	0	0	0	0,00	0
Чеховский муниципальный район	62	0	51,06	81	59	7	53,31	81	0	0	0,00	0	3	0	7,00	14	0	0	0,00	0
Шатурский муниципальный район	32	40	62,22	97	32	40	62,22	97	0	0	0,00	0	0	0	0,00	0	0	0	0,00	0
Шаховской муниципальный район	7	27	54,00	94	6	27	58,50	94	0	0	0,00	0	1	27	27,00	27	0	0	0,00	0
Щелковский муниципальный район	53	14	53,51	91	50	14	53,18	91	0	0	0,00	0	3	51	59,00	64	0	0	0,00	0
Электрогорск городской округ	19	7	47,11	91	19	7	47,11	91	0	0	0,00	0	0	0	0,00	0	0	0	0,00	0
Электросталь городской округ	87	14	52,52	88	84	14	53,14	88	0	0	0,00	0	3	27	35,00	44	0	0	0,00	0
Власиха ЗАТО городской округ	9	7	59,89	84	9	7	59,89	84	0	0	0,00	0	0	0	0,00	0	0	0	0,00	0
Восход ЗАТО городской округ	1	59	59,00	59	1	59	59,00	59	0	0	0,00	0	0	0	0,00	0	0	0	0,00	0
Звёздный городок ЗАТО городской округ	1	20	20,00	20	1	20	20,00	20	0	0	0,00	0	0	0	0,00	0	0	0	0,00	0
Молодёжный ЗАТО городской округ	2	46	50,50	55	2	46	50,50	55	0	0	0,00	0	0	0	0,00	0	0	0	0,00	0
Биология																				
Балашиха городской округ	170	21	56,15	99	157	21	57,54	99	0	0	0,00	0	13	21	39,31	69	0	0	0,00	0
Бронницы городской округ	19	36	56,11	76	17	38	57,76	76	0	0	0,00	0	2	36	42,00	48	0	0	0,00	0
Волоколамский муниципальный район	42	16	57,86	89	41	16	58,22	89	0	0	0,00	0	1	43	43,00	43	0	0	0,00	0
Воскресенский муниципальный район	128	21	51,03	99	115	21	51,70	99	0	0	0,00	0	13	25	45,15	73	0	0	0,00	0
Дзержинский городской округ	39	32	56,79	83	37	32	57,41	83	0	0	0,00	0	2	44	45,50	47	0	0	0,00	0
Дмитровский муниципальный район	92	18	54,35	100	85	18	55,62	100	2	40	51,00	62	5	23	34,00	53	0	0	0,00	0
Долгопрудный городской округ	54	23	60,30	91	47	23	61,51	91	0	0	0,00	0	7	40	52,14	78	0	0	0,00	0
Домодедово городской округ	74	12	50,05	87	69	12	50,17	87	0	0	0,00	0	5	39	48,40	66	0	0	0,00	0
Дубна городской округ	52	34	64,21	91	43	34	65,63	91	0	0	0,00	0	9	43	57,44	73	0	0	0,00	0
Егорьевский муниципальный район	73	14	57,30	99	67	21	57,78	99	0	0	0,00	0	6	14	52,00	76	0	0	0,00	0
Железнодорожный городской округ	91	21	54,16	87	85	21	54,06	87	2	44	52,50	61	4	38	57,25	66	0	0	0,00	0
Жуковский городской округ	112	21	56,16	100	103	21	56,52	100	0	0	0,00	0	9	32	52,00	91	0	0	0,00	0
Зарайский муниципальный район	26	18	56,65	93	26	18	56,65	93	0	0	0,00	0	0	0	0,00	0	0	0	0,00	0
Звенигород городской округ	34	14	41,85	74	30	14	41,90	74	0	0	0,00	0	4	25	41,50	64	0	0	0,00	0
Ивантеевка городской округ	43	21	55,88	83	38	21	57,13	83	0	0	0,00	0	5	25	46,40	73	0	0	0,00	0
Истринский муниципальный район	103	14	52,48	97	100	14	52,72	97	0	0	0,00	0	3	36	44,33	50	0	0	0,00	0
Каширский муниципальный район	33	27	57,88	83	32	27	57,69	83	0	0	0,00	0	1	64	64,00	64	0	0	0,00	0
Климовск городской округ	34	25	54,88	85	32	27	56,28	85	0	0	0,00	0	2	25	32,50	40	0	0	0,00	0
Клинский муниципальный район	125	18	58,06	97	118	18	58,75	97	0	0	0,00	0	7	32	46,43	69	0	0	0,00	0
Коломна городской округ	98	25	59,61	93	94	25	59,65	93	0	0	0,00	0	4	30	58,75	85	0	0	0,00	0
Коломенский муниципальный район	17	21	53,18	76	17	21	53,18	76	0	0	0,00	0	0	0	0,00	0	0	0	0,00	0
Королев городской округ	118	14	60,64	100	108	14	61,13	100	0	0	0,00	0	10	18	55,30	95	0	0	0,00	0
Котельники городской округ	19	27	53,63	73	19	27	53,63	73	0	0	0,00	0	0	0	0,00	0	0	0	0,00	0
Красноармейск городской округ	19	30	51,16	76	18	30	51,56	76	0	0	0,00	0	1	44	44,00	44	0	0	0,00	0
Красногорский муниципальный район	166	18	54,38	93	157	18	54,37	93	0	0	0,00	0	9	34	54,56	78	0	0	0,00	0
Краснознаменск городской округ	22	50	73,59	95	22	50	73,59	95	0	0	0,00	0	0	0	0,00	0	0	0	0,00	0
Ленинский муниципальный район	87	16	55,98	93	82	16	54,56	93	0	0	0,00	0	5	61	79,20	91	0	0	0,00	0
Лобня городской округ	46	23	51,24	89	42	23	51,60	89	0	0	0,00	0	4	23	47,50	74	0	0	0,00	0
Лосино-Петровский городской округ	32	16	48,38	68	32	16	48,38	68	0	0	0,00	0	0	0	0,00	0	0	0	0,00	0
Лотошинский муниципальный район	24	27	53,21	87	23	27	53,35	87	0	0	0,00	0	1	50	50,00	50	0	0	0,00	0
Луховицкий муниципальный район	36	30	57,19	100	36	30	57,19	100	0	0	0,00	0	0	0	0,00	0	0	0	0,00	0
Лыткарино городской округ	34	36	61,82	89	31	36	62,97	89	0	0	0,00	0	3	40	50,00	68	0	0	0,00	0

Муниципальное образование	Все участники				Выпускники текущего года				Обучающиеся образовательных учреждений среднего профессионального образования				Выпускники прошлых лет				Выпускники, не завершившие среднее (полное) общее образование (не прошедшие ГИА)			
	Кол-во	Мин.	Сред.	Макс.	Кол-во	Мин.	Сред.	Макс.	Кол-во	Мин.	Сред.	Макс.	Кол-во	Мин.	Сред.	Макс.	Кол-во	Мин.	Сред.	Макс.
Люберецкий муниципальный район	222	5	53,24	97	207	5	52,97	97	0	0	0,00	0	15	27	57,00	95	0	0	0,00	0
Можайский муниципальный район	69	27	50,39	97	65	27	50,71	97	0	0	0,00	0	4	34	45,25	71	0	0	0,00	0
Мытищинский муниципальный район	194	21	55,17	97	179	21	55,78	97	1	55	55,00	55	14	23	47,36	73	0	0	0,00	0
Наро-Фоминский муниципальный район	94	16	53,33	81	83	16	53,76	81	0	0	0,00	0	11	34	50,09	73	0	0	0,00	0
Ногинский муниципальный район	135	25	56,31	93	124	25	56,81	93	5	44	52,40	62	6	32	49,33	76	0	0	0,00	0
Одинцовский муниципальный район	208	23	53,63	97	199	23	53,67	97	2	47	59,50	72	7	30	51,00	78	0	0	0,00	0
Озерский муниципальный район	27	32	56,89	95	26	32	56,96	95	0	0	0,00	0	1	55	55,00	55	0	0	0,00	0
Орехово-Зуево городской округ	105	27	59,41	91	98	27	59,38	91	6	42	60,67	81	1	55	55,00	55	0	0	0,00	0
Орехово-Зуевский муниципальный район	82	23	57,60	93	76	23	58,30	93	0	0	0,00	0	6	39	48,67	66	0	0	0,00	0
Павлово-Посадский муниципальный район	66	27	56,82	89	62	27	57,56	89	0	0	0,00	0	4	30	45,25	57	0	0	0,00	0
Подольск городской округ	185	18	59,16	99	176	18	59,63	99	0	0	0,00	0	9	36	49,89	64	0	0	0,00	0
Подольский муниципальный район	24	23	61,75	91	24	23	61,75	91	0	0	0,00	0	0	0	0,00	0	0	0	0,00	0
Обществознание																				
Пушкинский муниципальный район	454	12	53,24	98	429	12	53,68	98	0	0	0,00	0	25	18	45,72	76	0	0	0,00	0
Пушино городской округ	48	27	57,08	94	48	27	57,08	94	0	0	0,00	0	0	0	0,00	0	0	0	0,00	0
Раменский муниципальный район	586	0	54,64	96	562	0	54,78	96	0	0	0,00	0	23	27	52,65	88	1	20	20,00	20
Реутов городской округ	183	18	59,79	96	177	18	59,63	96	0	0	0,00	0	5	49	72,00	96	1	27	27,00	27
Росаль городской округ	65	18	52,12	88	62	18	53,18	88	0	0	0,00	0	3	20	30,33	44	0	0	0,00	0
Рузский муниципальный район	193	16	51,93	90	188	16	52,03	90	0	0	0,00	0	5	36	48,20	67	0	0	0,00	0
Сергиево-Посадский муниципальный район	595	14	55,79	94	580	14	56,01	94	0	0	0,00	0	15	14	47,13	72	0	0	0,00	0
Серебряно-Прудский муниципальный район	88	12	55,97	86	85	25	56,62	86	0	0	0,00	0	3	12	37,33	66	0	0	0,00	0
Серпухов городской округ	307	5	54,98	94	286	16	56,53	94	0	0	0,00	0	21	5	33,90	76	0	0	0,00	0
Серпуховский муниципальный район	74	20	53,64	94	73	20	53,60	94	0	0	0,00	0	1	56	56,00	56	0	0	0,00	0
Солнечногорский муниципальный район	328	14	51,00	100	307	14	51,85	100	0	0	0,00	0	21	16	38,62	62	0	0	0,00	0
Ступинский муниципальный район	316	18	53,74	92	301	18	53,83	92	0	0	0,00	0	15	42	51,93	70	0	0	0,00	0
Талдомский муниципальный район	100	12	48,25	86	98	12	48,57	86	0	0	0,00	0	2	29	32,50	36	0	0	0,00	0
Фрязино городской округ	149	18	56,09	86	146	18	56,04	86	0	0	0,00	0	3	51	58,67	63	0	0	0,00	0
Химки городской округ	627	14	54,49	96	599	14	54,65	96	0	0	0,00	0	28	27	51,14	88	0	0	0,00	0
Черноголовка городской округ	45	34	57,78	82	44	36	58,32	82	0	0	0,00	0	1	34	34,00	34	0	0	0,00	0
Чеховский муниципальный район	310	14	54,55	98	295	14	55,36	98	0	0	0,00	0	15	18	38,60	66	0	0	0,00	0
Шатурский муниципальный район	136	14	53,70	92	130	14	54,05	92	0	0	0,00	0	6	27	46,17	78	0	0	0,00	0
Шаховской муниципальный район	68	25	56,03	86	67	25	56,30	86	0	0	0,00	0	1	38	38,00	38	0	0	0,00	0
Щелковский муниципальный район	599	16	54,75	92	579	16	55,05	92	1	25	25,00	25	19	23	47,16	72	0	0	0,00	0
Электрогорск городской округ	73	12	50,22	90	71	12	50,41	90	0	0	0,00	0	2	27	43,50	60	0	0	0,00	0
Электросталь городской округ	370	14	54,81	98	363	14	55,04	98	0	0	0,00	0	7	20	42,71	67	0	0	0,00	0
Власиха ЗАТО городской округ	79	29	56,28	92	76	29	56,26	92	0	0	0,00	0	3	40	56,67	66	0	0	0,00	0
Восход ЗАТО городской округ	10	34	44,50	62	10	34	44,50	62	0	0	0,00	0	0	0	0,00	0	0	0	0,00	0
Звёздный городок ЗАТО городской округ	23	23	49,30	74	23	23	49,30	74	0	0	0,00	0	0	0	0,00	0	0	0	0,00	0
Молодёжный ЗАТО городской округ	9	34	57,56	66	9	34	57,56	66	0	0	0,00	0	0	0	0,00	0	0	0	0,00	0
Испанский язык																				
Балашиха городской округ	0	0	0,00	0	0	0	0,00	0	0	0	0,00	0	0	0	0,00	0	0	0	0,00	0
Бронницы городской округ	0	0	0,00	0	0	0	0,00	0	0	0	0,00	0	0	0	0,00	0	0	0	0,00	0
Волоколамский муниципальный район	0	0	0,00	0	0	0	0,00	0	0	0	0,00	0	0	0	0,00	0	0	0	0,00	0
Воскресенский муниципальный район	0	0	0,00	0	0	0	0,00	0	0	0	0,00	0	0	0	0,00	0	0	0	0,00	0
Дзержинский городской округ	0	0	0,00	0	0	0	0,00	0	0	0	0,00	0	0	0	0,00	0	0	0	0,00	0
Дмитровский муниципальный район	0	0	0,00	0	0	0	0,00	0	0	0	0,00	0	0	0	0,00	0	0	0	0,00	0
Долгопрудный городской округ	0	0	0,00	0	0	0	0,00	0	0	0	0,00	0	0	0	0,00	0	0	0	0,00	0
Домодедово городской округ	0	0	0,00	0	0	0	0,00	0	0	0	0,00	0	0	0	0,00	0	0	0	0,00	0

Муниципальное образование	Все участники				Выпускники текущего года				Обучающиеся образовательных учреждений среднего профессионального образования				Выпускники прошлых лет				Выпускники, не завершившие среднее (полное) общее образование (не прошедшие ГИА)			
	Кол-во	Мин.	Сред.	Макс.	Кол-во	Мин.	Сред.	Макс.	Кол-во	Мин.	Сред.	Макс.	Кол-во	Мин.	Сред.	Макс.	Кол-во	Мин.	Сред.	Макс.
Дубна городской округ	0	0	0,00	0	0	0	0,00	0	0	0	0,00	0	0	0	0,00	0	0	0	0,00	0
Егорьевский муниципальный район	0	0	0,00	0	0	0	0,00	0	0	0	0,00	0	0	0	0,00	0	0	0	0,00	0
Железнодорожный городской округ	0	0	0,00	0	0	0	0,00	0	0	0	0,00	0	0	0	0,00	0	0	0	0,00	0
Жуковский городской округ	0	0	0,00	0	0	0	0,00	0	0	0	0,00	0	0	0	0,00	0	0	0	0,00	0
Зарайский муниципальный район	0	0	0,00	0	0	0	0,00	0	0	0	0,00	0	0	0	0,00	0	0	0	0,00	0
Звенигород городской округ	0	0	0,00	0	0	0	0,00	0	0	0	0,00	0	0	0	0,00	0	0	0	0,00	0
Ивантеевка городской округ	0	0	0,00	0	0	0	0,00	0	0	0	0,00	0	0	0	0,00	0	0	0	0,00	0
Истринский муниципальный район	0	0	0,00	0	0	0	0,00	0	0	0	0,00	0	0	0	0,00	0	0	0	0,00	0
Каширский муниципальный район	0	0	0,00	0	0	0	0,00	0	0	0	0,00	0	0	0	0,00	0	0	0	0,00	0
Климовск городской округ	0	0	0,00	0	0	0	0,00	0	0	0	0,00	0	0	0	0,00	0	0	0	0,00	0
Клинский муниципальный район	1	70	70,00	70	0	0	0,00	0	0	0	0,00	0	1	70	70,00	70	0	0	0,00	0
Коломна городской округ	0	0	0,00	0	0	0	0,00	0	0	0	0,00	0	0	0	0,00	0	0	0	0,00	0
Коломенский муниципальный район	0	0	0,00	0	0	0	0,00	0	0	0	0,00	0	0	0	0,00	0	0	0	0,00	0
Королев городской округ	0	0	0,00	0	0	0	0,00	0	0	0	0,00	0	0	0	0,00	0	0	0	0,00	0
Котельники городской округ	0	0	0,00	0	0	0	0,00	0	0	0	0,00	0	0	0	0,00	0	0	0	0,00	0
Красноармейск городской округ	0	0	0,00	0	0	0	0,00	0	0	0	0,00	0	0	0	0,00	0	0	0	0,00	0
Красногорский муниципальный район	1	71	71,00	71	1	71	71,00	71	0	0	0,00	0	0	0	0,00	0	0	0	0,00	0
Краснознаменск городской округ	0	0	0,00	0	0	0	0,00	0	0	0	0,00	0	0	0	0,00	0	0	0	0,00	0
Ленинский муниципальный район	0	0	0,00	0	0	0	0,00	0	0	0	0,00	0	0	0	0,00	0	0	0	0,00	0
Лобня городской округ	0	0	0,00	0	0	0	0,00	0	0	0	0,00	0	0	0	0,00	0	0	0	0,00	0
Лосино-Петровский городской округ	0	0	0,00	0	0	0	0,00	0	0	0	0,00	0	0	0	0,00	0	0	0	0,00	0
Лотошинский муниципальный район	0	0	0,00	0	0	0	0,00	0	0	0	0,00	0	0	0	0,00	0	0	0	0,00	0
Луховицкий муниципальный район	0	0	0,00	0	0	0	0,00	0	0	0	0,00	0	0	0	0,00	0	0	0	0,00	0
Лыткарино городской округ	0	0	0,00	0	0	0	0,00	0	0	0	0,00	0	0	0	0,00	0	0	0	0,00	0
Люберецкий муниципальный район	0	0	0,00	0	0	0	0,00	0	0	0	0,00	0	0	0	0,00	0	0	0	0,00	0
Можайский муниципальный район	0	0	0,00	0	0	0	0,00	0	0	0	0,00	0	0	0	0,00	0	0	0	0,00	0
Мытищинский муниципальный район	0	0	0,00	0	0	0	0,00	0	0	0	0,00	0	0	0	0,00	0	0	0	0,00	0
Наро-Фоминский муниципальный район	0	0	0,00	0	0	0	0,00	0	0	0	0,00	0	0	0	0,00	0	0	0	0,00	0
Ногинский муниципальный район	0	0	0,00	0	0	0	0,00	0	0	0	0,00	0	0	0	0,00	0	0	0	0,00	0
Одинцовский муниципальный район	1	86	86,00	86	1	86	86,00	86	0	0	0,00	0	0	0	0,00	0	0	0	0,00	0
Озерский муниципальный район	0	0	0,00	0	0	0	0,00	0	0	0	0,00	0	0	0	0,00	0	0	0	0,00	0
Орехово-Зуево городской округ	1	81	81,00	81	1	81	81,00	81	0	0	0,00	0	0	0	0,00	0	0	0	0,00	0
Орехово-Зуевский муниципальный район	0	0	0,00	0	0	0	0,00	0	0	0	0,00	0	0	0	0,00	0	0	0	0,00	0
Павлово-Посадский муниципальный район	0	0	0,00	0	0	0	0,00	0	0	0	0,00	0	0	0	0,00	0	0	0	0,00	0
Подольск городской округ	0	0	0,00	0	0	0	0,00	0	0	0	0,00	0	0	0	0,00	0	0	0	0,00	0
Подольский муниципальный район	0	0	0,00	0	0	0	0,00	0	0	0	0,00	0	0	0	0,00	0	0	0	0,00	0
Протвино городской округ	0	0	0,00	0	0	0	0,00	0	0	0	0,00	0	0	0	0,00	0	0	0	0,00	0
Пушкинский муниципальный район	0	0	0,00	0	0	0	0,00	0	0	0	0,00	0	0	0	0,00	0	0	0	0,00	0
Пушино городской округ	0	0	0,00	0	0	0	0,00	0	0	0	0,00	0	0	0	0,00	0	0	0	0,00	0
Раменский муниципальный район	0	0	0,00	0	0	0	0,00	0	0	0	0,00	0	0	0	0,00	0	0	0	0,00	0
Реутов городской округ	0	0	0,00	0	0	0	0,00	0	0	0	0,00	0	0	0	0,00	0	0	0	0,00	0
Рошаль городской округ	0	0	0,00	0	0	0	0,00	0	0	0	0,00	0	0	0	0,00	0	0	0	0,00	0
Рузский муниципальный район	0	0	0,00	0	0	0	0,00	0	0	0	0,00	0	0	0	0,00	0	0	0	0,00	0
Сергиево-Посадский муниципальный район	0	0	0,00	0	0	0	0,00	0	0	0	0,00	0	0	0	0,00	0	0	0	0,00	0
Серебряно-Прудский муниципальный район	0	0	0,00	0	0	0	0,00	0	0	0	0,00	0	0	0	0,00	0	0	0	0,00	0
Серпухов городской округ	0	0	0,00	0	0	0	0,00	0	0	0	0,00	0	0	0	0,00	0	0	0	0,00	0
Серпуховский муниципальный район	0	0	0,00	0	0	0	0,00	0	0	0	0,00	0	0	0	0,00	0	0	0	0,00	0
Солнечногорский муниципальный район	0	0	0,00	0	0	0	0,00	0	0	0	0,00	0	0	0	0,00	0	0	0	0,00	0

Муниципальное образование	Все участники				Выпускники текущего года				Обучающиеся образовательных учреждений среднего профессионального образования				Выпускники прошлых лет				Выпускники, не завершившие среднее (полное) общее образование (не прошедшие ГИА)			
	Кол-во	Мин.	Сред.	Макс.	Кол-во	Мин.	Сред.	Макс.	Кол-во	Мин.	Сред.	Макс.	Кол-во	Мин.	Сред.	Макс.	Кол-во	Мин.	Сред.	Макс.
Ступинский муниципальный район	0	0	0,00	0	0	0	0,00	0	0	0	0,00	0	0	0	0,00	0	0	0	0,00	0
Галдомский муниципальный район	0	0	0,00	0	0	0	0,00	0	0	0	0,00	0	0	0	0,00	0	0	0	0,00	0
Фрязино городской округ	0	0	0,00	0	0	0	0,00	0	0	0	0,00	0	0	0	0,00	0	0	0	0,00	0
Химки городской округ	1	80	80,00	80	1	80	80,00	80	0	0	0,00	0	0	0	0,00	0	0	0	0,00	0
Черноголовка городской округ	0	0	0,00	0	0	0	0,00	0	0	0	0,00	0	0	0	0,00	0	0	0	0,00	0
Чеховский муниципальный район	0	0	0,00	0	0	0	0,00	0	0	0	0,00	0	0	0	0,00	0	0	0	0,00	0
Шатурский муниципальный район	0	0	0,00	0	0	0	0,00	0	0	0	0,00	0	0	0	0,00	0	0	0	0,00	0
Шаховской муниципальный район	0	0	0,00	0	0	0	0,00	0	0	0	0,00	0	0	0	0,00	0	0	0	0,00	0
Щелковский муниципальный район	0	0	0,00	0	0	0	0,00	0	0	0	0,00	0	0	0	0,00	0	0	0	0,00	0
Электрогорск городской округ	0	0	0,00	0	0	0	0,00	0	0	0	0,00	0	0	0	0,00	0	0	0	0,00	0
Электросталь городской округ	0	0	0,00	0	0	0	0,00	0	0	0	0,00	0	0	0	0,00	0	0	0	0,00	0
Власиха ЗАТО городской округ	0	0	0,00	0	0	0	0,00	0	0	0	0,00	0	0	0	0,00	0	0	0	0,00	0
Восход ЗАТО городской округ	0	0	0,00	0	0	0	0,00	0	0	0	0,00	0	0	0	0,00	0	0	0	0,00	0
Звёздный городок ЗАТО городской округ	0	0	0,00	0	0	0	0,00	0	0	0	0,00	0	0	0	0,00	0	0	0	0,00	0
Молодёжный ЗАТО городской округ	0	0	0,00	0	0	0	0,00	0	0	0	0,00	0	0	0	0,00	0	0	0	0,00	0
Литература																				
Балашиха городской округ	111	16	57,05	96	107	16	57,20	96	1	34	34,00	34	3	49	59,33	73	0	0	0,00	0
Бронницы городской округ	6	24	49,67	73	5	24	48,40	73	0	0	0,00	0	1	56	56,00	56	0	0	0,00	0
Волоколамский муниципальный район	13	0	55,31	82	12	41	59,92	82	0	0	0,00	0	1	0	0,00	0	0	0	0,00	0
Воскресенский муниципальный район	31	24	59,06	96	28	32	61,25	96	0	0	0,00	0	3	24	38,67	52	0	0	0,00	0
Дзержинский городской округ	14	35	51,14	73	12	35	48,58	69	0	0	0,00	0	2	60	66,50	73	0	0	0,00	0
Дмитровский муниципальный район	43	38	61,07	100	40	38	61,78	100	0	0	0,00	0	3	44	51,67	57	0	0	0,00	0
Долгопрудный городской округ	35	37	63,09	91	28	38	62,36	87	0	0	0,00	0	7	37	66,00	91	0	0	0,00	0
Домодедово городской округ	43	34	59,60	96	41	34	59,78	96	0	0	0,00	0	2	40	56,00	72	0	0	0,00	0
Дубна городской округ	42	34	64,43	100	33	34	66,88	100	1	38	38,00	38	8	40	57,63	71	0	0	0,00	0
Егорьевский муниципальный район	19	16	56,00	91	18	16	56,89	91	0	0	0,00	0	1	40	40,00	40	0	0	0,00	0
Железнодорожный городской округ	44	34	58,32	91	35	34	58,71	91	1	60	60,00	60	8	43	56,38	87	0	0	0,00	0
Жуковский городской округ	35	40	63,17	100	32	40	64,38	100	0	0	0,00	0	3	47	50,33	57	0	0	0,00	0
Зарайский муниципальный район	13	52	66,08	87	12	52	65,58	87	0	0	0,00	0	1	72	72,00	72	0	0	0,00	0
Звенигород городской округ	7	24	53,57	65	7	24	53,57	65	0	0	0,00	0	0	0	0,00	0	0	0	0,00	0
Ивантеевка городской округ	12	40	56,83	71	10	44	58,30	71	1	40	40,00	40	1	59	59,00	59	0	0	0,00	0
Истринский муниципальный район	37	16	53,35	91	34	16	53,09	91	0	0	0,00	0	3	35	56,33	78	0	0	0,00	0
Каширский муниципальный район	19	38	58,47	96	18	38	59,61	96	0	0	0,00	0	1	38	38,00	38	0	0	0,00	0
Климовск городской округ	19	28	60,63	91	17	28	59,06	73	0	0	0,00	0	2	57	74,00	91	0	0	0,00	0
Клинский муниципальный район	38	34	60,71	91	36	40	61,83	91	0	0	0,00	0	2	34	40,50	47	0	0	0,00	0
Коломна городской округ	41	35	62,78	96	40	35	63,18	96	0	0	0,00	0	1	47	47,00	47	0	0	0,00	0
Коломенский муниципальный район	8	24	53,00	73	7	24	50,14	71	0	0	0,00	0	1	73	73,00	73	0	0	0,00	0
Королев городской округ	70	28	60,40	100	62	38	61,50	100	0	0	0,00	0	8	28	51,88	66	0	0	0,00	0
Котельники городской округ	3	38	55,00	68	1	59	59,00	59	0	0	0,00	0	2	38	53,00	68	0	0	0,00	0
Красноармейск городской округ	7	38	49,86	62	4	44	53,75	62	0	0	0,00	0	3	38	44,67	53	0	0	0,00	0
Красногорский муниципальный район	84	8	62,73	100	76	34	63,72	100	0	0	0,00	0	8	8	53,25	72	0	0	0,00	0
Краснознаменск городской округ	22	54	72,91	96	20	54	73,30	96	0	0	0,00	0	2	69	69,00	69	0	0	0,00	0
Ленинский муниципальный район	37	24	62,65	100	36	24	62,22	100	0	0	0,00	0	1	78	78,00	78	0	0	0,00	0
Лобня городской округ	15	35	64,67	91	9	50	66,89	87	0	0	0,00	0	5	54	66,60	91	1	35	35,00	35
Лосино-Петровский городской округ	10	34	51,90	68	10	34	51,90	68	0	0	0,00	0	0	0	0,00	0	0	0	0,00	0
Лотошинский муниципальный район	2	52	71,50	91	2	52	71,50	91	0	0	0,00	0	0	0	0,00	0	0	0	0,00	0
Луховицкий муниципальный район	14	32	58,71	78	13	32	60,62	78	0	0	0,00	0	1	34	34,00	34	0	0	0,00	0
Лыткарино городской округ	19	24	59,58	91	19	24	59,58	91	0	0	0,00	0	0	0	0,00	0	0	0	0,00	0
Люберецкий муниципальный район	76	16	57,78	91	71	16	57,90	91	0	0	0,00	0	5	46	56,00	66	0	0	0,00	0
Можайский муниципальный район	21	34	59,90	87	19	34	61,42	87	0	0	0,00	0	2	41	45,50	50	0	0	0,00	0
Мытищинский муниципальный район	63	32	62,73	100	53	32	65,60	100	0	0	0,00	0	10	35	47,50	66	0	0	0,00	0

Муниципальное образование	Все участники				Выпускники текущего года				Обучающиеся образовательных учреждений среднего профессионального образования				Выпускники прошлых лет				Выпускники, не завершившие среднее (полное) общее образование (не прошедшие ГИА)			
	Кол-во	Мин.	Сред.	Макс.	Кол-во	Мин.	Сред.	Макс.	Кол-во	Мин.	Сред.	Макс.	Кол-во	Мин.	Сред.	Макс.	Кол-во	Мин.	Сред.	Макс.
Наро-Фоминский муниципальный район	23	34	61,22	82	22	37	62,45	82	0	0	0,00	0	1	34	34,00	34	0	0	0,00	0
Ногинский муниципальный район	46	38	63,04	96	41	38	64,27	96	0	0	0,00	0	5	41	53,00	65	0	0	0,00	0
Одинцовский муниципальный район	104	20	59,48	100	90	20	59,83	100	1	52	52,00	52	13	35	57,62	96	0	0	0,00	0
Озерский муниципальный район	5	50	57,60	66	4	50	55,50	66	0	0	0,00	0	1	66	66,00	66	0	0	0,00	0
Орехово-Зуево городской округ	23	8	51,87	91	17	8	56,24	91	3	38	45,00	54	3	12	34,00	52	0	0	0,00	0
Орехово-Зуевский муниципальный район	26	35	60,00	91	23	35	61,35	91	0	0	0,00	0	3	40	49,67	68	0	0	0,00	0
Павлово-Посадский муниципальный район	20	34	56,70	82	18	34	57,11	82	0	0	0,00	0	2	37	53,00	69	0	0	0,00	0
Подольск городской округ	94	28	59,39	100	87	28	60,01	100	0	0	0,00	0	7	35	51,71	71	0	0	0,00	0
Подольский муниципальный район	5	28	46,60	66	5	28	46,60	66	0	0	0,00	0	0	0	0,00	0	0	0	0,00	0
Протвино городской округ	5	52	71,80	96	5	52	71,80	96	0	0	0,00	0	0	0	0,00	0	0	0	0,00	0
Пушкинский муниципальный район	72	4	56,22	100	69	4	56,42	100	0	0	0,00	0	3	40	51,67	66	0	0	0,00	0
Пушино городской округ	11	44	67,45	100	9	44	64,44	91	0	0	0,00	0	2	62	81,00	100	0	0	0,00	0
Раменский муниципальный район	55	24	60,16	100	47	24	60,89	100	0	0	0,00	0	8	28	55,88	87	0	0	0,00	0
Реутов городской округ	19	41	58,37	100	16	41	59,06	100	0	0	0,00	0	3	47	54,67	60	0	0	0,00	0
Рошаль городской округ	18	52	69,06	87	18	52	69,06	87	0	0	0,00	0	0	0	0,00	0	0	0	0,00	0
Рузский муниципальный район	24	12	62,79	82	22	12	62,59	82	0	0	0,00	0	2	59	65,00	71	0	0	0,00	0
Сергиево-Посадский муниципальный район	77	12	63,08	96	75	12	62,96	96	0	0	0,00	0	2	53	67,50	82	0	0	0,00	0
Серебряно-Прудский муниципальный район	6	52	59,83	69	6	52	59,83	69	0	0	0,00	0	0	0	0,00	0	0	0	0,00	0
Серпухов городской округ	20	44	65,00	91	19	44	65,00	91	0	0	0,00	0	1	65	65,00	65	0	0	0,00	0
Серпуховский муниципальный район	4	38	53,75	69	4	38	53,75	69	0	0	0,00	0	0	0	0,00	0	0	0	0,00	0
Солнечногорский муниципальный район	34	4	60,18	96	29	4	62,17	96	0	0	0,00	0	5	4	48,60	69	0	0	0,00	0
Ступинский муниципальный район	16	24	58,63	73	14	24	61,57	73	0	0	0,00	0	2	24	38,00	52	0	0	0,00	0
Талдомский муниципальный район	12	38	55,67	91	11	38	57,00	91	1	41	41,00	41	0	0	0,00	0	0	0	0,00	0
Фрязино городской округ	21	16	59,10	100	20	16	59,20	100	0	0	0,00	0	1	57	57,00	57	0	0	0,00	0
Химки городской округ	87	16	56,26	91	75	16	56,25	91	1	50	50,00	50	11	40	56,91	71	0	0	0,00	0
Черноголовка городской округ	7	44	62,14	91	7	44	62,14	91	0	0	0,00	0	0	0	0,00	0	0	0	0,00	0
Чеховский муниципальный район	38	20	55,03	87	35	20	55,00	87	0	0	0,00	0	3	40	55,33	82	0	0	0,00	0
Шатурский муниципальный район	11	41	60,82	73	10	41	60,40	73	0	0	0,00	0	1	65	65,00	65	0	0	0,00	0
Шаховской муниципальный район	4	35	60,50	78	4	35	60,50	78	0	0	0,00	0	0	0	0,00	0	0	0	0,00	0
Щелковский муниципальный район	59	12	59,51	91	52	12	60,77	91	0	0	0,00	0	7	12	50,14	87	0	0	0,00	0
Электрогорск городской округ	3	47	61,33	71	3	47	61,33	71	0	0	0,00	0	0	0	0,00	0	0	0	0,00	0
Электросталь городской округ	58	37	63,93	96	56	37	63,63	96	0	0	0,00	0	2	72	72,50	73	0	0	0,00	0
Власиха ЗАТО городской округ	10	47	64,20	91	10	47	64,20	91	0	0	0,00	0	0	0	0,00	0	0	0	0,00	0
Восход ЗАТО городской округ	1	47	47,00	47	1	47	47,00	47	0	0	0,00	0	0	0	0,00	0	0	0	0,00	0
Звёздный городок ЗАТО городской округ	6	49	67,17	91	6	49	67,17	91	0	0	0,00	0	0	0	0,00	0	0	0	0,00	0
Молодёжный ЗАТО городской округ	0	0	0,00	0	0	0	0,00	0	0	0	0,00	0	0	0	0,00	0	0	0	0,00	0
Биология																				
Протвино городской округ	24	23	60,67	93	22	23	61,64	93	0	0	0,00	0	2	42	50,00	58	0	0	0,00	0
Пушкинский муниципальный район	113	12	56,75	97	106	12	56,35	97	0	0	0,00	0	7	38	62,86	89	0	0	0,00	0
Пушино городской округ	24	34	65,67	99	21	34	65,86	99	0	0	0,00	0	3	59	64,33	67	0	0	0,00	0
Раменский муниципальный район	197	18	58,19	95	184	18	58,78	95	0	0	0,00	0	13	21	49,85	83	0	0	0,00	0
Реутов городской округ	53	21	59,09	87	49	21	58,82	85	0	0	0,00	0	4	42	62,50	87	0	0	0,00	0
Рошаль городской округ	15	39	56,47	79	13	39	56,46	79	0	0	0,00	0	2	47	56,50	66	0	0	0,00	0
Рузский муниципальный район	58	16	56,05	87	55	16	56,27	87	0	0	0,00	0	2	48	64,50	81	1	27	27,00	27
Сергиево-Посадский муниципальный район	165	23	60,56	93	162	23	60,64	93	0	0	0,00	0	3	32	56,00	77	0	0	0,00	0
Серебряно-Прудский муниципальный район	27	39	58,56	91	26	39	59,19	91	0	0	0,00	0	1	42	42,00	42	0	0	0,00	0

Муниципальное образование	Все участники				Выпускники текущего года				Обучающиеся образовательных учреждений среднего профессионального образования				Выпускники прошлых лет				Выпускники, не завершившие среднее (полное) общее образование (не прошедшие ГИА)			
	Кол-во	Мин.	Сред.	Макс.	Кол-во	Мин.	Сред.	Макс.	Кол-во	Мин.	Сред.	Макс.	Кол-во	Мин.	Сред.	Макс.	Кол-во	Мин.	Сред.	Макс.
Серпухов городской округ	93	21	59,25	97	87	21	59,25	97	0	0	0,00	0	6	34	59,17	87	0	0	0,00	0
Серпуховский муниципальный район	20	21	55,90	89	20	21	55,90	89	0	0	0,00	0	0	0	0,00	0	0	0	0,00	0
Солнечногорский муниципальный район	56	21	57,79	89	51	32	59,04	89	0	0	0,00	0	5	21	45,00	66	0	0	0,00	0
Ступинский муниципальный район	71	16	56,06	97	67	16	56,51	97	3	44	53,33	71	1	34	34,00	34	0	0	0,00	0
Талдомский муниципальный район	36	23	51,83	87	33	23	53,39	87	0	0	0,00	0	3	27	34,67	45	0	0	0,00	0
Фрязино городской округ	52	14	57,12	95	46	14	58,63	95	1	34	34,00	34	5	32	47,80	66	0	0	0,00	0
Химки городской округ	130	23	57,70	93	119	23	58,34	93	0	0	0,00	0	11	25	50,82	72	0	0	0,00	0
Черноголовка городской округ	12	49	72,08	91	11	49	72,00	91	0	0	0,00	0	1	73	73,00	73	0	0	0,00	0
Чеховский муниципальный район	86	23	57,50	99	79	25	58,34	99	0	0	0,00	0	6	23	49,67	68	1	38	38,00	38
Шатурский муниципальный район	31	27	58,45	95	28	27	57,96	95	0	0	0,00	0	3	50	63,00	72	0	0	0,00	0
Шаховской муниципальный район	19	32	65,95	91	19	32	65,95	91	0	0	0,00	0	0	0	0,00	0	0	0	0,00	0
Щелковский муниципальный район	100	21	58,08	91	95	21	59,04	91	0	0	0,00	0	5	25	39,80	49	0	0	0,00	0
Электрогорск городской округ	11	32	59,64	81	11	32	59,64	81	0	0	0,00	0	0	0	0,00	0	0	0	0,00	0
Электросталь городской округ	108	21	54,85	95	103	21	55,13	95	0	0	0,00	0	4	23	55,25	85	1	25	25,00	25
Власиха ЗАТО городской округ	20	27	62,95	89	20	27	62,95	89	0	0	0,00	0	0	0	0,00	0	0	0	0,00	0
Восход ЗАТО городской округ	3	34	39,67	45	3	34	39,67	45	0	0	0,00	0	0	0	0,00	0	0	0	0,00	0
Звёздный городок ЗАТО городской округ	4	39	49,50	57	4	39	49,50	57	0	0	0,00	0	0	0	0,00	0	0	0	0,00	0
Молодёжный ЗАТО городской округ	2	36	44,00	52	2	36	44,00	52	0	0	0,00	0	0	0	0,00	0	0	0	0,00	0
История																				
Балашиха городской округ	289	15	47,31	96	248	15	48,93	96	2	36	40,00	44	38	20	37,21	79	1	43	43,00	43
Бронницы городской округ	26	18	41,50	79	25	18	40,84	79	0	0	0,00	0	1	58	58,00	58	0	0	0,00	0
Волоколамский муниципальный район	22	18	49,86	96	20	18	52,45	96	0	0	0,00	0	2	18	24,00	30	0	0	0,00	0
Воскресенский муниципальный район	123	15	51,29	93	117	15	51,53	93	0	0	0,00	0	6	30	46,67	86	0	0	0,00	0
Дзержинский городской округ	31	25	48,61	72	28	25	49,29	72	0	0	0,00	0	3	32	42,33	60	0	0	0,00	0
Дмитровский муниципальный район	104	18	51,16	98	102	18	51,27	98	0	0	0,00	0	2	44	45,50	47	0	0	0,00	0
Долгопрудный городской округ	66	13	52,03	100	62	13	52,26	100	0	0	0,00	0	4	41	48,50	56	0	0	0,00	0
Домодедово городской округ	80	18	52,66	91	75	18	53,81	91	0	0	0,00	0	5	23	35,40	45	0	0	0,00	0
Дубна городской округ	48	28	56,42	86	43	28	58,44	86	0	0	0,00	0	5	32	39,00	42	0	0	0,00	0
Егорьевский муниципальный район	65	20	52,38	89	61	20	52,92	89	0	0	0,00	0	4	30	44,25	65	0	0	0,00	0
Железнодорожный городской округ	147	15	50,70	93	138	15	51,39	93	2	58	65,00	72	6	20	33,17	57	1	32	32,00	32
Жуковский городской округ	90	15	57,30	100	81	23	57,40	100	0	0	0,00	0	8	32	61,63	89	1	15	15,00	15
Зарайский муниципальный район	21	40	64,29	93	21	40	64,29	93	0	0	0,00	0	0	0	0,00	0	0	0	0,00	0
Звенигород городской округ	23	20	50,39	70	21	20	49,90	70	0	0	0,00	0	2	44	55,50	67	0	0	0,00	0
Ивантеевка городской округ	55	15	47,00	75	51	15	47,49	75	0	0	0,00	0	4	23	40,75	56	0	0	0,00	0
Истринский муниципальный район	91	10	48,48	86	89	10	48,56	86	0	0	0,00	0	2	41	45,00	49	0	0	0,00	0
Каширский муниципальный район	27	15	51,44	79	27	15	51,44	79	0	0	0,00	0	0	0	0,00	0	0	0	0,00	0
Климовск городской округ	48	23	50,29	77	45	23	50,22	77	0	0	0,00	0	3	50	51,33	54	0	0	0,00	0
Клинский муниципальный район	101	13	46,17	93	91	13	46,19	93	0	0	0,00	0	10	32	46,00	84	0	0	0,00	0
Коломна городской округ	132	13	53,86	96	124	13	53,77	96	0	0	0,00	0	8	41	55,25	89	0	0	0,00	0
Коломенский муниципальный район	19	34	53,21	84	19	34	53,21	84	0	0	0,00	0	0	0	0,00	0	0	0	0,00	0
Королев городской округ	155	10	53,21	98	138	10	54,32	98	0	0	0,00	0	17	13	44,18	91	0	0	0,00	0
Котельники городской округ	18	30	47,61	72	16	30	47,94	72	0	0	0,00	0	2	36	45,00	54	0	0	0,00	0
Красноармейск городской округ	16	8	44,38	79	14	8	45,71	79	0	0	0,00	0	2	32	35,00	38	0	0	0,00	0
Красногорский муниципальный район	150	18	55,49	98	144	18	55,65	98	0	0	0,00	0	6	35	51,83	70	0	0	0,00	0
Краснознаменск городской округ	26	34	59,81	98	23	36	61,57	98	0	0	0,00	0	3	34	46,33	56	0	0	0,00	0
Ленинский муниципальный район	74	15	46,78	93	71	18	46,99	93	0	0	0,00	0	3	15	42,00	67	0	0	0,00	0
Лобня городской округ	54	20	48,63	91	49	20	49,04	91	0	0	0,00	0	5	25	44,60	70	0	0	0,00	0
Лосино-Петровский городской округ	21	18	40,29	84	20	18	40,60	84	0	0	0,00	0	1	34	34,00	34	0	0	0,00	0
Лотошинский муниципальный район	7	28	51,14	69	7	28	51,14	69	0	0	0,00	0	0	0	0,00	0	0	0	0,00	0
Луховицкий муниципальный район	45	20	45,73	100	39	20	46,21	100	0	0	0,00	0	6	20	42,67	62	0	0	0,00	0
Лыткарино городской округ	41	30	55,59	91	40	30	56,10	91	0	0	0,00	0	1	35	35,00	35	0	0	0,00	0

Муниципальное образование	Все участники				Выпускники текущего года				Обучающиеся образовательных учреждений среднего профессионального образования				Выпускники прошлых лет				Выпускники, не завершившие среднее (полное) общее образование (не прошедшие ГИА)			
	Кол-во	Мин.	Сред.	Макс.	Кол-во	Мин.	Сред.	Макс.	Кол-во	Мин.	Сред.	Макс.	Кол-во	Мин.	Сред.	Макс.	Кол-во	Мин.	Сред.	Макс.
Люберецкий муниципальный район	205	15	50,30	96	182	15	50,42	96	0	0	0,00	0	23	18	49,39	82	0	0	0,00	0
Можайский муниципальный район	52	20	51,65	93	50	20	51,70	93	0	0	0,00	0	2	30	50,50	71	0	0	0,00	0
Мытищинский муниципальный район	190	18	50,56	98	180	18	51,08	98	0	0	0,00	0	10	28	41,20	58	0	0	0,00	0
Наро-Фоминский муниципальный район	105	20	53,00	96	97	20	54,04	96	0	0	0,00	0	8	20	40,38	62	0	0	0,00	0
Ногинский муниципальный район	125	25	52,88	98	119	25	53,47	98	0	0	0,00	0	6	30	41,17	54	0	0	0,00	0
Одинцовский муниципальный район	309	10	49,44	100	293	10	49,65	100	0	0	0,00	0	14	15	47,43	96	2	32	33,00	34
Озерский муниципальный район	28	20	50,07	84	21	20	49,52	84	0	0	0,00	0	7	28	51,71	79	0	0	0,00	0
Орехово-Зуево городской округ	101	13	54,71	93	97	13	55,66	93	0	0	0,00	0	4	20	31,75	41	0	0	0,00	0
Орехово-Зуевский муниципальный район	53	15	48,43	91	52	25	49,08	91	0	0	0,00	0	1	15	15,00	15	0	0	0,00	0
Павлово-Посадский муниципальный район	94	15	48,40	98	88	15	49,01	98	1	40	40,00	40	5	18	39,40	62	0	0	0,00	0
Подольск городской округ	246	18	54,34	98	234	18	54,21	98	0	0	0,00	0	12	28	56,92	91	0	0	0,00	0
Подольский муниципальный район	31	20	46,71	79	29	20	47,34	79	0	0	0,00	0	2	35	37,50	40	0	0	0,00	0
Протвино городской округ	14	23	58,07	98	12	32	62,08	98	0	0	0,00	0	2	23	34,00	45	0	0	0,00	0
Пушкинский муниципальный район	135	15	53,27	98	123	15	53,79	98	0	0	0,00	0	12	25	48,00	75	0	0	0,00	0
Пушино городской округ	15	23	55,27	100	15	23	55,27	100	0	0	0,00	0	0	0	0,00	0	0	0	0,00	0
Раменский муниципальный район	122	15	52,26	93	112	15	52,82	93	0	0	0,00	0	10	28	46,00	72	0	0	0,00	0
Реутов городской округ	50	15	56,48	91	48	15	56,71	91	0	0	0,00	0	2	50	51,00	52	0	0	0,00	0
Рошаль городской округ	13	13	40,92	84	10	13	43,80	84	0	0	0,00	0	3	28	31,33	34	0	0	0,00	0
Рузский муниципальный район	47	13	44,30	84	45	13	45,09	84	0	0	0,00	0	2	25	26,50	28	0	0	0,00	0
Сергиево-Посадский муниципальный район	202	13	51,68	98	171	18	52,57	98	0	0	0,00	0	31	13	46,74	75	0	0	0,00	0
Серебряно-Прудский муниципальный район	21	40	59,48	82	20	45	60,45	82	0	0	0,00	0	1	40	40,00	40	0	0	0,00	0
Серпухов городской округ	103	15	51,67	96	91	20	54,08	96	0	0	0,00	0	12	15	33,42	57	0	0	0,00	0
Серпуховский муниципальный район	16	23	47,94	96	14	23	50,14	96	0	0	0,00	0	2	28	32,50	37	0	0	0,00	0
Солнечногорский муниципальный район	74	23	47,28	96	65	23	49,12	96	0	0	0,00	0	9	23	34,00	56	0	0	0,00	0
Ступинский муниципальный район	66	15	49,55	96	58	15	49,91	96	0	0	0,00	0	8	32	46,88	64	0	0	0,00	0
Талдомский муниципальный район	23	25	49,87	96	22	25	50,55	96	0	0	0,00	0	1	35	35,00	35	0	0	0,00	0
Фрязино городской округ	26	25	60,96	98	25	25	60,96	98	0	0	0,00	0	1	61	61,00	61	0	0	0,00	0
Химки городской округ	190	8	49,83	96	179	8	49,44	96	0	0	0,00	0	11	8	56,18	93	0	0	0,00	0
Черноголовка городской округ	10	38	57,10	89	10	38	57,10	89	0	0	0,00	0	0	0	0,00	0	0	0	0,00	0
Чеховский муниципальный район	71	20	49,44	96	68	20	49,91	96	0	0	0,00	0	3	23	38,67	48	0	0	0,00	0
Шатурский муниципальный район	37	18	51,14	86	37	18	51,14	86	0	0	0,00	0	0	0	0,00	0	0	0	0,00	0
Шаховской муниципальный район	12	20	53,00	77	12	20	53,00	77	0	0	0,00	0	0	0	0,00	0	0	0	0,00	0
Щелковский муниципальный район	179	15	50,51	98	173	15	50,64	98	0	0	0,00	0	6	32	47,00	86	0	0	0,00	0
Электрогорск городской округ	20	28	53,85	82	18	34	56,22	82	0	0	0,00	0	2	28	32,50	37	0	0	0,00	0
Электросталь городской округ	82	10	56,37	100	80	20	57,09	100	0	0	0,00	0	2	10	27,50	45	0	0	0,00	0
Власиха ЗАТО городской округ	39	18	51,46	75	37	18	52,22	75	0	0	0,00	0	2	18	37,50	57	0	0	0,00	0
Восход ЗАТО городской округ	1	42	42,00	42	1	42	42,00	42	0	0	0,00	0	0	0	0,00	0	0	0	0,00	0
Звёздный городок ЗАТО городской округ	13	20	49,23	86	13	20	49,23	86	0	0	0,00	0	0	0	0,00	0	0	0	0,00	0
Молодёжный ЗАТО городской округ	1	49	49,00	49	1	49	49,00	49	0	0	0,00	0	0	0	0,00	0	0	0	0,00	0
География																				
Балашиха городской округ	14	37	57,93	93	13	37	57,77	93	0	0	0,00	0	1	60	60,00	60	0	0	0,00	0
Бронницы городской округ	0	0	0,00	0	0	0	0,00	0	0	0	0,00	0	0	0	0,00	0	0	0	0,00	0
Волоколамский муниципальный район	2	51	54,00	57	2	51	54,00	57	0	0	0,00	0	0	0	0,00	0	0	0	0,00	0
Воскресенский муниципальный район	10	41	54,00	77	10	41	54,00	77	0	0	0,00	0	0	0	0,00	0	0	0	0,00	0
Дзержинский городской округ	2	67	67,50	68	2	67	67,50	68	0	0	0,00	0	0	0	0,00	0	0	0	0,00	0
Дмитровский муниципальный район	7	47	60,57	85	7	47	60,57	85	0	0	0,00	0	0	0	0,00	0	0	0	0,00	0
Долгопрудный городской округ	8	45	57,13	89	8	45	57,13	89	0	0	0,00	0	0	0	0,00	0	0	0	0,00	0
Домодедово городской округ	6	56	65,17	68	6	56	65,17	68	0	0	0,00	0	0	0	0,00	0	0	0	0,00	0

Муниципальное образование	Все участники				Выпускники текущего года				Обучающиеся образовательных учреждений среднего профессионального образования				Выпускники прошлых лет				Выпускники, не завершившие среднее (полное) общее образование (не прошедшие ГИА)			
	Кол-во	Мин.	Сред.	Макс.	Кол-во	Мин.	Сред.	Макс.	Кол-во	Мин.	Сред.	Макс.	Кол-во	Мин.	Сред.	Макс.	Кол-во	Мин.	Сред.	Макс.
Дубна городской округ	10	41	64,00	97	10	41	64,00	97	0	0	0,00	0	0	0	0,00	0	0	0	0,00	0
Егорьевский муниципальный район	7	46	54,43	73	7	46	54,43	73	0	0	0,00	0	0	0	0,00	0	0	0	0,00	0
Железнодорожный городской округ	16	37	58,88	89	15	37	58,20	89	1	69	69,00	69	0	0	0,00	0	0	0	0,00	0
Жуковский городской округ	13	27	52,77	77	13	27	52,77	77	0	0	0,00	0	0	0	0,00	0	0	0	0,00	0
Зарайский муниципальный район	0	0	0,00	0	0	0	0,00	0	0	0	0,00	0	0	0	0,00	0	0	0	0,00	0
Звенигород городской округ	0	0	0,00	0	0	0	0,00	0	0	0	0,00	0	0	0	0,00	0	0	0	0,00	0
Ивантеевка городской округ	9	41	53,56	62	8	41	52,75	62	0	0	0,00	0	1	60	60,00	60	0	0	0,00	0
Истринский муниципальный район	27	14	55,41	85	25	14	55,20	85	0	0	0,00	0	2	39	58,00	77	0	0	0,00	0
Каширский муниципальный район	2	53	57,00	61	2	53	57,00	61	0	0	0,00	0	0	0	0,00	0	0	0	0,00	0
Климовск городской округ	3	47	72,33	93	2	77	85,00	93	0	0	0,00	0	1	47	47,00	47	0	0	0,00	0
Клинский муниципальный район	9	39	54,56	93	8	39	54,38	93	0	0	0,00	0	1	56	56,00	56	0	0	0,00	0
Коломна городской округ	4	56	69,75	93	4	56	69,75	93	0	0	0,00	0	0	0	0,00	0	0	0	0,00	0
Коломенский муниципальный район	1	62	62,00	62	1	62	62,00	62	0	0	0,00	0	0	0	0,00	0	0	0	0,00	0
Королев городской округ	14	41	60,29	89	13	41	61,46	89	0	0	0,00	0	1	45	45,00	45	0	0	0,00	0
Котельники городской округ	7	27	58,71	89	7	27	58,71	89	0	0	0,00	0	0	0	0,00	0	0	0	0,00	0
Красноармейск городской округ	1	63	63,00	63	1	63	63,00	63	0	0	0,00	0	0	0	0,00	0	0	0	0,00	0
Красногорский муниципальный район	30	37	66,20	93	30	37	66,20	93	0	0	0,00	0	0	0	0,00	0	0	0	0,00	0
Краснознаменск городской округ	0	0	0,00	0	0	0	0,00	0	0	0	0,00	0	0	0	0,00	0	0	0	0,00	0
Ленинский муниципальный район	8	42	53,50	66	8	42	53,50	66	0	0	0,00	0	0	0	0,00	0	0	0	0,00	0
Лобня городской округ	9	30	56,44	93	8	30	56,25	93	0	0	0,00	0	1	58	58,00	58	0	0	0,00	0
Лосино-Петровский городской округ	3	53	57,67	62	3	53	57,67	62	0	0	0,00	0	0	0	0,00	0	0	0	0,00	0
Лотошинский муниципальный район	0	0	0,00	0	0	0	0,00	0	0	0	0,00	0	0	0	0,00	0	0	0	0,00	0
Луховицкий муниципальный район	3	49	66,33	85	3	49	66,33	85	0	0	0,00	0	0	0	0,00	0	0	0	0,00	0
Лыткарино городской округ	7	47	67,86	97	7	47	67,86	97	0	0	0,00	0	0	0	0,00	0	0	0	0,00	0
Люберецкий муниципальный район	35	27	55,06	93	35	27	55,06	93	0	0	0,00	0	0	0	0,00	0	0	0	0,00	0
Можайский муниципальный район	7	22	41,71	64	6	35	45,00	64	0	0	0,00	0	1	22	22,00	22	0	0	0,00	0
Мытищинский муниципальный район	12	22	58,25	85	10	40	61,20	85	0	0	0,00	0	2	22	43,50	65	0	0	0,00	0
Наро-Фоминский муниципальный район	8	41	50,38	85	7	41	51,57	85	0	0	0,00	0	1	42	42,00	42	0	0	0,00	0
Ногинский муниципальный район	7	35	67,71	93	7	35	67,71	93	0	0	0,00	0	0	0	0,00	0	0	0	0,00	0
Одинцовский муниципальный район	34	24	58,65	97	34	24	58,65	97	0	0	0,00	0	0	0	0,00	0	0	0	0,00	0
Озерский муниципальный район	0	0	0,00	0	0	0	0,00	0	0	0	0,00	0	0	0	0,00	0	0	0	0,00	0
Орехово-Зуево городской округ	6	45	66,50	97	6	45	66,50	97	0	0	0,00	0	0	0	0,00	0	0	0	0,00	0
Орехово-Зуевский муниципальный район	13	46	64,85	97	13	46	64,85	97	0	0	0,00	0	0	0	0,00	0	0	0	0,00	0
Павлово-Посадский муниципальный район	1	65	65,00	65	1	65	65,00	65	0	0	0,00	0	0	0	0,00	0	0	0	0,00	0
Подольск городской округ	35	14	52,31	89	34	14	52,71	89	0	0	0,00	0	1	39	39,00	39	0	0	0,00	0
Подольский муниципальный район	5	42	70,60	93	5	42	70,60	93	0	0	0,00	0	0	0	0,00	0	0	0	0,00	0
Протвино городской округ	1	97	97,00	97	1	97	97,00	97	0	0	0,00	0	0	0	0,00	0	0	0	0,00	0
Пушкинский муниципальный район	14	22	55,36	93	14	22	55,36	93	0	0	0,00	0	0	0	0,00	0	0	0	0,00	0
Пушино городской округ	0	0	0,00	0	0	0	0,00	0	0	0	0,00	0	0	0	0,00	0	0	0	0,00	0
Раменский муниципальный район	22	30	63,77	97	22	30	63,77	97	0	0	0,00	0	0	0	0,00	0	0	0	0,00	0
Реутов городской округ	7	32	57,71	73	7	32	57,71	73	0	0	0,00	0	0	0	0,00	0	0	0	0,00	0
Рошаль городской округ	2	63	72,00	81	2	63	72,00	81	0	0	0,00	0	0	0	0,00	0	0	0	0,00	0
Рузский муниципальный район	7	45	60,29	85	7	45	60,29	85	0	0	0,00	0	0	0	0,00	0	0	0	0,00	0
Сергиево-Посадский муниципальный район	9	51	69,78	97	8	51	70,50	97	0	0	0,00	0	1	64	64,00	64	0	0	0,00	0
Серебряно-Прудский муниципальный район	0	0	0,00	0	0	0	0,00	0	0	0	0,00	0	0	0	0,00	0	0	0	0,00	0
Серпухов городской округ	4	39	63,50	97	3	56	71,67	97	0	0	0,00	0	1	39	39,00	39	0	0	0,00	0
Серпуховский муниципальный район	1	57	57,00	57	1	57	57,00	57	0	0	0,00	0	0	0	0,00	0	0	0	0,00	0
Солнечногорский муниципальный район	9	19	51,56	93	7	46	59,71	93	0	0	0,00	0	2	19	23,00	27	0	0	0,00	0

Муниципальное образование	Все участники				Выпускники текущего года				Обучающиеся образовательных учреждений среднего профессионального образования				Выпускники прошлых лет				Выпускники, не завершившие среднее (полное) общее образование (не прошедшие ГИА)			
	Кол-во	Мин.	Сред.	Макс.	Кол-во	Мин.	Сред.	Макс.	Кол-во	Мин.	Сред.	Макс.	Кол-во	Мин.	Сред.	Макс.	Кол-во	Мин.	Сред.	Макс.
Ступинский муниципальный район	10	47	64,40	93	10	47	64,40	93	0	0	0,00	0	0	0	0,00	0	0	0	0,00	0
Галдомский муниципальный район	10	50	59,70	65	10	50	59,70	65	0	0	0,00	0	0	0	0,00	0	0	0	0,00	0
Фрязино городской округ	7	30	58,71	97	7	30	58,71	97	0	0	0,00	0	0	0	0,00	0	0	0	0,00	0
Химки городской округ	14	8	56,50	85	12	43	60,08	85	0	0	0,00	0	2	8	35,00	62	0	0	0,00	0
Черноголовка городской округ	1	97	97,00	97	1	97	97,00	97	0	0	0,00	0	0	0	0,00	0	0	0	0,00	0
Чеховский муниципальный район	20	32	61,15	93	20	32	61,15	93	0	0	0,00	0	0	0	0,00	0	0	0	0,00	0
Шатурский муниципальный район	5	56	63,20	69	5	56	63,20	69	0	0	0,00	0	0	0	0,00	0	0	0	0,00	0
Шаховской муниципальный район	3	55	60,00	67	3	55	60,00	67	0	0	0,00	0	0	0	0,00	0	0	0	0,00	0
Щелковский муниципальный район	20	41	58,15	85	20	41	58,15	85	0	0	0,00	0	0	0	0,00	0	0	0	0,00	0
Электрогорск городской округ	5	43	46,80	50	5	43	46,80	50	0	0	0,00	0	0	0	0,00	0	0	0	0,00	0
Электросталь городской округ	9	37	60,56	69	9	37	60,56	69	0	0	0,00	0	0	0	0,00	0	0	0	0,00	0
Власиха ЗАТО городской округ	2	60	76,50	93	2	60	76,50	93	0	0	0,00	0	0	0	0,00	0	0	0	0,00	0
Восход ЗАТО городской округ	0	0	0,00	0	0	0	0,00	0	0	0	0,00	0	0	0	0,00	0	0	0	0,00	0
Звёздный городок ЗАТО городской округ	0	0	0,00	0	0	0	0,00	0	0	0	0,00	0	0	0	0,00	0	0	0	0,00	0
Молодёжный ЗАТО городской округ	0	0	0,00	0	0	0	0,00	0	0	0	0,00	0	0	0	0,00	0	0	0	0,00	0
Английский язык																				
Балашиха городской округ	216	0	64,27	99	199	15	65,63	99	0	0	0,00	0	16	0	47,44	91	1	62	62,00	62
Бронницы городской округ	12	22	68,00	95	12	22	68,00	95	0	0	0,00	0	0	0	0,00	0	0	0	0,00	0
Волоколамский муниципальный район	16	16	57,63	90	14	16	59,43	90	0	0	0,00	0	2	28	45,00	62	0	0	0,00	0
Воскресенский муниципальный район	95	27	64,68	94	92	27	65,27	94	0	0	0,00	0	3	27	46,67	59	0	0	0,00	0
Дзержинский городской округ	46	25	67,35	97	42	29	68,48	97	0	0	0,00	0	4	25	55,50	76	0	0	0,00	0
Дмитровский муниципальный район	85	20	69,64	96	83	20	69,84	96	0	0	0,00	0	2	56	61,00	66	0	0	0,00	0
Долгопрудный городской округ	83	22	69,18	97	76	22	68,88	97	0	0	0,00	0	7	38	72,43	92	0	0	0,00	0
Домодедово городской округ	106	15	64,81	95	102	21	66,06	95	0	0	0,00	0	4	15	33,00	62	0	0	0,00	0
Дубна городской округ	83	33	71,17	98	73	33	73,08	98	0	0	0,00	0	10	33	57,20	81	0	0	0,00	0
Егорьевский муниципальный район	66	22	57,48	97	61	22	58,75	97	0	0	0,00	0	5	24	42,00	72	0	0	0,00	0
Железнодорожный городской округ	143	9	68,73	98	138	24	69,93	98	1	9	9,00	9	3	26	49,33	67	1	20	20,00	20
Жуковский городской округ	131	24	71,42	97	127	24	71,80	97	0	0	0,00	0	4	51	59,50	76	0	0	0,00	0
Зарайский муниципальный район	10	34	68,60	95	10	34	68,60	95	0	0	0,00	0	0	0	0,00	0	0	0	0,00	0
Звенигород городской округ	10	24	64,50	81	9	24	62,67	79	0	0	0,00	0	1	81	81,00	81	0	0	0,00	0
Ивантеевка городской округ	32	15	63,34	93	30	15	64,20	93	0	0	0,00	0	2	15	50,50	86	0	0	0,00	0
Истринский муниципальный район	107	14	64,12	96	105	14	64,44	96	0	0	0,00	0	2	33	47,50	62	0	0	0,00	0
Каширский муниципальный район	29	14	56,90	92	28	18	58,43	92	0	0	0,00	0	1	14	14,00	14	0	0	0,00	0
Климовск городской округ	45	32	70,87	96	43	32	71,65	96	0	0	0,00	0	2	33	54,00	75	0	0	0,00	0
Клинский муниципальный район	78	14	63,38	97	77	14	63,27	97	0	0	0,00	0	1	72	72,00	72	0	0	0,00	0
Коломна городской округ	100	9	70,01	98	96	9	69,72	98	0	0	0,00	0	4	63	77,00	89	0	0	0,00	0
Коломенский муниципальный район	8	46	72,00	85	7	46	70,14	85	0	0	0,00	0	1	85	85,00	85	0	0	0,00	0
Королев городской округ	218	10	71,33	99	207	21	71,54	99	0	0	0,00	0	11	10	67,36	98	0	0	0,00	0
Котельники городской округ	17	26	61,71	93	15	26	60,00	93	0	0	0,00	0	2	59	74,50	90	0	0	0,00	0
Красноармейск городской округ	23	14	56,13	90	23	14	56,13	90	0	0	0,00	0	0	0	0,00	0	0	0	0,00	0
Красногорский муниципальный район	186	19	67,87	97	181	19	68,12	97	0	0	0,00	0	5	31	59,00	92	0	0	0,00	0
Краснознаменск городской округ	44	28	72,50	96	44	28	72,50	96	0	0	0,00	0	0	0	0,00	0	0	0	0,00	0
Ленинский муниципальный район	76	21	65,67	96	75	21	65,53	96	0	0	0,00	0	1	76	76,00	76	0	0	0,00	0
Лобня городской округ	66	23	63,47	96	63	23	63,51	96	0	0	0,00	0	3	44	62,67	76	0	0	0,00	0
Лосино-Петровский городской округ	24	16	58,63	85	24	16	58,63	85	0	0	0,00	0	0	0	0,00	0	0	0	0,00	0
Лотошинский муниципальный район	4	53	63,00	77	4	53	63,00	77	0	0	0,00	0	0	0	0,00	0	0	0	0,00	0
Луховицкий муниципальный район	30	25	65,73	96	28	25	64,68	96	0	0	0,00	0	2	79	80,50	82	0	0	0,00	0
Лыткарино городской округ	23	25	74,04	94	22	25	73,77	94	0	0	0,00	0	1	80	80,00	80	0	0	0,00	0
Люберецкий муниципальный район	191	11	61,20	97	178	16	62,27	97	0	0	0,00	0	12	19	49,50	90	1	11	11,00	11
Можайский муниципальный район	27	22	65,11	87	27	22	65,11	87	0	0	0,00	0	0	0	0,00	0	0	0	0,00	0
Мытищинский муниципальный район	211	26	66,88	96	210	26	66,90	96	0	0	0,00	0	1	64	64,00	64	0	0	0,00	0

Муниципальное образование	Все участники				Выпускники текущего года				Обучающиеся образовательных учреждений среднего профессионального образования				Выпускники прошлых лет				Выпускники, не завершившие среднее (полное) общее образование (не прошедшие ГИА)			
	Кол-во	Мин.	Сред.	Макс.	Кол-во	Мин.	Сред.	Макс.	Кол-во	Мин.	Сред.	Макс.	Кол-во	Мин.	Сред.	Макс.	Кол-во	Мин.	Сред.	Макс.
Наро-Фоминский муниципальный район	90	22	62,89	99	89	22	63,09	99	0	0	0,00	0	1	45	45,00	45	0	0	0,00	0
Ногинский муниципальный район	112	22	68,04	97	110	22	67,86	97	0	0	0,00	0	2	77	78,00	79	0	0	0,00	0
Одинцовский муниципальный район	341	14	70,03	98	326	16	70,58	98	0	0	0,00	0	14	14	57,43	93	1	66	66,00	66
Озерский муниципальный район	12	16	38,42	85	11	18	40,45	85	0	0	0,00	0	1	16	16,00	16	0	0	0,00	0
Орехово-Зуево городской округ	101	16	66,17	96	100	23	66,67	96	0	0	0,00	0	1	16	16,00	16	0	0	0,00	0
Орехово-Зуевский муниципальный район	40	26	61,85	97	40	26	61,85	97	0	0	0,00	0	0	0	0,00	0	0	0	0,00	0
Павлово-Посадский муниципальный район	54	9	59,94	97	51	9	60,43	97	0	0	0,00	0	3	29	51,67	77	0	0	0,00	0
Подольск городской округ	272	6	67,65	99	265	6	67,72	99	0	0	0,00	0	7	22	64,71	87	0	0	0,00	0
Подольский муниципальный район	19	30	65,00	99	18	30	65,78	99	0	0	0,00	0	1	51	51,00	51	0	0	0,00	0
Протвино городской округ	23	43	82,30	99	23	43	82,30	99	0	0	0,00	0	0	0	0,00	0	0	0	0,00	0
Пушкинский муниципальный район	124	17	63,08	100	117	17	63,73	100	0	0	0,00	0	7	20	52,29	94	0	0	0,00	0
Пушино городской округ	17	64	82,00	100	16	64	81,56	100	0	0	0,00	0	1	89	89,00	89	0	0	0,00	0
Раменский муниципальный район	161	20	68,99	98	154	20	69,33	98	0	0	0,00	0	7	23	61,57	87	0	0	0,00	0
Реутов городской округ	64	23	69,91	97	61	23	71,05	97	0	0	0,00	0	3	35	46,67	67	0	0	0,00	0
Рошаль городской округ	5	31	61,60	89	5	31	61,60	89	0	0	0,00	0	0	0	0,00	0	0	0	0,00	0
Рузский муниципальный район	33	14	56,36	89	33	14	56,36	89	0	0	0,00	0	0	0	0,00	0	0	0	0,00	0
Сергиево-Посадский муниципальный район	188	20	67,86	98	188	20	67,86	98	0	0	0,00	0	0	0	0,00	0	0	0	0,00	0
Серебряно-Прудский муниципальный район	6	43	68,00	81	6	43	68,00	81	0	0	0,00	0	0	0	0,00	0	0	0	0,00	0
Серпухов городской округ	95	14	63,48	95	90	15	64,80	95	0	0	0,00	0	5	14	39,80	66	0	0	0,00	0
Серпуховский муниципальный район	10	18	58,40	89	10	18	58,40	89	0	0	0,00	0	0	0	0,00	0	0	0	0,00	0
Солнечногорский муниципальный район	55	16	64,31	96	53	16	65,60	96	0	0	0,00	0	2	23	30,00	37	0	0	0,00	0
Ступинский муниципальный район	51	8	60,78	93	51	8	60,78	93	0	0	0,00	0	0	0	0,00	0	0	0	0,00	0
Талдомский муниципальный район	20	20	60,35	94	20	20	60,35	94	0	0	0,00	0	0	0	0,00	0	0	0	0,00	0
Фрязино городской округ	63	13	67,73	98	63	13	67,73	98	0	0	0,00	0	0	0	0,00	0	0	0	0,00	0
Химки городской округ	190	6	67,24	97	176	14	68,03	97	0	0	0,00	0	14	6	57,36	90	0	0	0,00	0
Черноголовка городской округ	21	34	72,14	97	21	34	72,14	97	0	0	0,00	0	0	0	0,00	0	0	0	0,00	0
Чеховский муниципальный район	81	5	66,57	97	80	5	66,98	97	0	0	0,00	0	1	34	34,00	34	0	0	0,00	0
Шатурский муниципальный район	24	18	61,13	88	23	18	62,30	88	0	0	0,00	0	1	34	34,00	34	0	0	0,00	0
Шаховской муниципальный район	11	41	63,82	76	11	41	63,82	76	0	0	0,00	0	0	0	0,00	0	0	0	0,00	0
Щелковский муниципальный район	150	13	64,07	96	141	24	64,62	96	0	0	0,00	0	9	13	55,56	87	0	0	0,00	0
Электрогорск городской округ	12	34	71,00	94	12	34	71,00	94	0	0	0,00	0	0	0	0,00	0	0	0	0,00	0
Электросталь городской округ	113	15	70,00	97	111	33	70,92	97	0	0	0,00	0	2	15	19,00	23	0	0	0,00	0
Власиха ЗАТО городской округ	24	10	64,54	92	24	10	64,54	92	0	0	0,00	0	0	0	0,00	0	0	0	0,00	0
Восход ЗАТО городской округ	1	27	27,00	27	1	27	27,00	27	0	0	0,00	0	0	0	0,00	0	0	0	0,00	0
Звёздный городок ЗАТО городской округ	16	19	63,44	94	15	19	65,40	94	0	0	0,00	0	1	34	34,00	34	0	0	0,00	0
Молодёжный ЗАТО городской округ	0	0	0,00	0	0	0	0,00	0	0	0	0,00	0	0	0	0,00	0	0	0	0,00	0
Немецкий язык																				
Балашиха городской округ	4	14	70,25	99	3	14	63,33	99	0	0	0,00	0	1	91	91,00	91	0	0	0,00	0
Бронницы городской округ	1	89	89,00	89	1	89	89,00	89	0	0	0,00	0	0	0	0,00	0	0	0	0,00	0
Волоколамский муниципальный район	0	0	0,00	0	0	0	0,00	0	0	0	0,00	0	0	0	0,00	0	0	0	0,00	0
Воскресенский муниципальный район	0	0	0,00	0	0	0	0,00	0	0	0	0,00	0	0	0	0,00	0	0	0	0,00	0
Дзержинский городской округ	0	0	0,00	0	0	0	0,00	0	0	0	0,00	0	0	0	0,00	0	0	0	0,00	0
Дмитровский муниципальный район	3	61	75,33	93	3	61	75,33	93	0	0	0,00	0	0	0	0,00	0	0	0	0,00	0
Долгопрудный городской округ	4	67	85,50	94	4	67	85,50	94	0	0	0,00	0	0	0	0,00	0	0	0	0,00	0
Домодедово городской округ	1	70	70,00	70	1	70	70,00	70	0	0	0,00	0	0	0	0,00	0	0	0	0,00	0
Дубна городской округ	1	24	24,00	24	0	0	0,00	0	0	0	0,00	0	1	24	24,00	24	0	0	0,00	0
Егорьевский муниципальный район	1	39	39,00	39	1	39	39,00	39	0	0	0,00	0	0	0	0,00	0	0	0	0,00	0
Железнодорожный городской округ	5	36	63,00	93	5	36	63,00	93	0	0	0,00	0	0	0	0,00	0	0	0	0,00	0

Муниципальное образование	Все участники				Выпускники текущего года				Обучающиеся образовательных учреждений среднего профессионального образования				Выпускники прошлых лет				Выпускники, не завершившие среднее (полное) общее образование (не прошедшие ГИА)			
	Кол-во	Мин.	Сред.	Макс.	Кол-во	Мин.	Сред.	Макс.	Кол-во	Мин.	Сред.	Макс.	Кол-во	Мин.	Сред.	Макс.	Кол-во	Мин.	Сред.	Макс.
Жуковский городской округ	0	0	0,00	0	0	0	0,00	0	0	0	0,00	0	0	0	0,00	0	0	0	0,00	0
Зарайский муниципальный район	0	0	0,00	0	0	0	0,00	0	0	0	0,00	0	0	0	0,00	0	0	0	0,00	0
Звенигород городской округ	0	0	0,00	0	0	0	0,00	0	0	0	0,00	0	0	0	0,00	0	0	0	0,00	0
Ивантеевка городской округ	0	0	0,00	0	0	0	0,00	0	0	0	0,00	0	0	0	0,00	0	0	0	0,00	0
Истринский муниципальный район	4	36	43,25	49	4	36	43,25	49	0	0	0,00	0	0	0	0,00	0	0	0	0,00	0
Каширский муниципальный район	0	0	0,00	0	0	0	0,00	0	0	0	0,00	0	0	0	0,00	0	0	0	0,00	0
Климовск городской округ	0	0	0,00	0	0	0	0,00	0	0	0	0,00	0	0	0	0,00	0	0	0	0,00	0
Клинский муниципальный район	1	95	95,00	95	1	95	95,00	95	0	0	0,00	0	0	0	0,00	0	0	0	0,00	0
Коломна городской округ	0	0	0,00	0	0	0	0,00	0	0	0	0,00	0	0	0	0,00	0	0	0	0,00	0
Коломенский муниципальный район	0	0	0,00	0	0	0	0,00	0	0	0	0,00	0	0	0	0,00	0	0	0	0,00	0
Королев городской округ	1	15	15,00	15	0	0	0,00	0	0	0	0,00	0	1	15	15,00	15	0	0	0,00	0
Котельники городской округ	0	0	0,00	0	0	0	0,00	0	0	0	0,00	0	0	0	0,00	0	0	0	0,00	0
Красноармейск городской округ	0	0	0,00	0	0	0	0,00	0	0	0	0,00	0	0	0	0,00	0	0	0	0,00	0
Красногорский муниципальный район	7	65	77,57	89	7	65	77,57	89	0	0	0,00	0	0	0	0,00	0	0	0	0,00	0
Краснознаменск городской округ	0	0	0,00	0	0	0	0,00	0	0	0	0,00	0	0	0	0,00	0	0	0	0,00	0
Ленинский муниципальный район	7	52	73,57	85	7	52	73,57	85	0	0	0,00	0	0	0	0,00	0	0	0	0,00	0
Лобня городской округ	0	0	0,00	0	0	0	0,00	0	0	0	0,00	0	0	0	0,00	0	0	0	0,00	0
Лосино-Петровский городской округ	0	0	0,00	0	0	0	0,00	0	0	0	0,00	0	0	0	0,00	0	0	0	0,00	0
Лотошинский муниципальный район	0	0	0,00	0	0	0	0,00	0	0	0	0,00	0	0	0	0,00	0	0	0	0,00	0
Луховицкий муниципальный район	0	0	0,00	0	0	0	0,00	0	0	0	0,00	0	0	0	0,00	0	0	0	0,00	0
Лыткарино городской округ	4	53	62,75	68	4	53	62,75	68	0	0	0,00	0	0	0	0,00	0	0	0	0,00	0
Люберецкий муниципальный район	0	0	0,00	0	0	0	0,00	0	0	0	0,00	0	0	0	0,00	0	0	0	0,00	0
Можайский муниципальный район	0	0	0,00	0	0	0	0,00	0	0	0	0,00	0	0	0	0,00	0	0	0	0,00	0
Мытищинский муниципальный район	5	34	61,00	79	5	34	61,00	79	0	0	0,00	0	0	0	0,00	0	0	0	0,00	0
Наро-Фоминский муниципальный район	0	0	0,00	0	0	0	0,00	0	0	0	0,00	0	0	0	0,00	0	0	0	0,00	0
Ногинский муниципальный район	0	0	0,00	0	0	0	0,00	0	0	0	0,00	0	0	0	0,00	0	0	0	0,00	0
Одинцовский муниципальный район	3	23	35,67	46	2	23	30,50	38	0	0	0,00	0	1	46	46,00	46	0	0	0,00	0
Озерский муниципальный район	0	0	0,00	0	0	0	0,00	0	0	0	0,00	0	0	0	0,00	0	0	0	0,00	0
Орехово-Зуево городской округ	3	24	54,00	69	3	24	54,00	69	0	0	0,00	0	0	0	0,00	0	0	0	0,00	0
Орехово-Зуевский муниципальный район	0	0	0,00	0	0	0	0,00	0	0	0	0,00	0	0	0	0,00	0	0	0	0,00	0
Павлово-Посадский муниципальный район	2	35	65,50	96	2	35	65,50	96	0	0	0,00	0	0	0	0,00	0	0	0	0,00	0
Подольск городской округ	3	40	58,00	79	1	55	55,00	55	0	0	0,00	0	2	40	59,50	79	0	0	0,00	0
Подольский муниципальный район	0	0	0,00	0	0	0	0,00	0	0	0	0,00	0	0	0	0,00	0	0	0	0,00	0
Протвино городской округ	0	0	0,00	0	0	0	0,00	0	0	0	0,00	0	0	0	0,00	0	0	0	0,00	0
Пушкинский муниципальный район	2	65	80,50	96	2	65	80,50	96	0	0	0,00	0	0	0	0,00	0	0	0	0,00	0
Пушино городской округ	0	0	0,00	0	0	0	0,00	0	0	0	0,00	0	0	0	0,00	0	0	0	0,00	0
Раменский муниципальный район	1	45	45,00	45	1	45	45,00	45	0	0	0,00	0	0	0	0,00	0	0	0	0,00	0
Реутов городской округ	4	26	75,00	97	3	26	71,00	97	0	0	0,00	0	1	87	87,00	87	0	0	0,00	0
Рошаль городской округ	0	0	0,00	0	0	0	0,00	0	0	0	0,00	0	0	0	0,00	0	0	0	0,00	0
Рузский муниципальный район	0	0	0,00	0	0	0	0,00	0	0	0	0,00	0	0	0	0,00	0	0	0	0,00	0
Сергиево-Посадский муниципальный район	5	41	65,40	86	5	41	65,40	86	0	0	0,00	0	0	0	0,00	0	0	0	0,00	0
Серебряно-Прудский муниципальный район	0	0	0,00	0	0	0	0,00	0	0	0	0,00	0	0	0	0,00	0	0	0	0,00	0
Серпухов городской округ	3	31	55,67	70	2	66	68,00	70	0	0	0,00	0	1	31	31,00	31	0	0	0,00	0
Серпуховский муниципальный район	0	0	0,00	0	0	0	0,00	0	0	0	0,00	0	0	0	0,00	0	0	0	0,00	0
Солнечногорский муниципальный район	0	0	0,00	0	0	0	0,00	0	0	0	0,00	0	0	0	0,00	0	0	0	0,00	0
Ступинский муниципальный район	2	35	50,00	65	2	35	50,00	65	0	0	0,00	0	0	0	0,00	0	0	0	0,00	0
Талдомский муниципальный район	0	0	0,00	0	0	0	0,00	0	0	0	0,00	0	0	0	0,00	0	0	0	0,00	0
Фрязино городской округ	1	38	38,00	38	1	38	38,00	38	0	0	0,00	0	0	0	0,00	0	0	0	0,00	0

Муниципальное образование	Все участники				Выпускники текущего года				Обучающиеся образовательных учреждений среднего профессионального образования				Выпускники прошлых лет				Выпускники, не завершившие среднее (полное) общее образование (не прошедшие ГИА)			
	Кол-во	Мин.	Сред.	Макс.	Кол-во	Мин.	Сред.	Макс.	Кол-во	Мин.	Сред.	Макс.	Кол-во	Мин.	Сред.	Макс.	Кол-во	Мин.	Сред.	Макс.
Химки городской округ	3	37	47,33	67	3	37	47,33	67	0	0	0,00	0	0	0	0,00	0	0	0	0,00	0
Черноголовка городской округ	0	0	0,00	0	0	0	0,00	0	0	0	0,00	0	0	0	0,00	0	0	0	0,00	0
Чеховский муниципальный район	0	0	0,00	0	0	0	0,00	0	0	0	0,00	0	0	0	0,00	0	0	0	0,00	0
Шатурский муниципальный район	0	0	0,00	0	0	0	0,00	0	0	0	0,00	0	0	0	0,00	0	0	0	0,00	0
Шаховской муниципальный район	0	0	0,00	0	0	0	0,00	0	0	0	0,00	0	0	0	0,00	0	0	0	0,00	0
Щелковский муниципальный район	3	45	67,33	86	2	45	65,50	86	0	0	0,00	0	1	71	71,00	71	0	0	0,00	0
Электрогорск городской округ	1	50	50,00	50	1	50	50,00	50	0	0	0,00	0	0	0	0,00	0	0	0	0,00	0
Электросталь городской округ	0	0	0,00	0	0	0	0,00	0	0	0	0,00	0	0	0	0,00	0	0	0	0,00	0
Власиха ЗАТО городской округ	0	0	0,00	0	0	0	0,00	0	0	0	0,00	0	0	0	0,00	0	0	0	0,00	0
Восход ЗАТО городской округ	0	0	0,00	0	0	0	0,00	0	0	0	0,00	0	0	0	0,00	0	0	0	0,00	0
Звёздный городок ЗАТО городской округ	0	0	0,00	0	0	0	0,00	0	0	0	0,00	0	0	0	0,00	0	0	0	0,00	0
Молодёжный ЗАТО городской округ	0	0	0,00	0	0	0	0,00	0	0	0	0,00	0	0	0	0,00	0	0	0	0,00	0
Французский язык																				
Балашиха городской округ	1	74	74,00	74	1	74	74,00	74	0	0	0,00	0	0	0	0,00	0	0	0	0,00	0
Бронницы городской округ	0	0	0,00	0	0	0	0,00	0	0	0	0,00	0	0	0	0,00	0	0	0	0,00	0
Волоколамский муниципальный район	0	0	0,00	0	0	0	0,00	0	0	0	0,00	0	0	0	0,00	0	0	0	0,00	0
Воскресенский муниципальный район	0	0	0,00	0	0	0	0,00	0	0	0	0,00	0	0	0	0,00	0	0	0	0,00	0
Дзержинский городской округ	0	0	0,00	0	0	0	0,00	0	0	0	0,00	0	0	0	0,00	0	0	0	0,00	0
Дмитровский муниципальный район	2	50	60,50	71	2	50	60,50	71	0	0	0,00	0	0	0	0,00	0	0	0	0,00	0
Долгопрудный городской округ	1	61	61,00	61	1	61	61,00	61	0	0	0,00	0	0	0	0,00	0	0	0	0,00	0
Домодедово городской округ	3	56	75,00	87	3	56	75,00	87	0	0	0,00	0	0	0	0,00	0	0	0	0,00	0
Дубна городской округ	0	0	0,00	0	0	0	0,00	0	0	0	0,00	0	0	0	0,00	0	0	0	0,00	0
Егорьевский муниципальный район	4	45	68,75	89	4	45	68,75	89	0	0	0,00	0	0	0	0,00	0	0	0	0,00	0
Железнодорожный городской округ	0	0	0,00	0	0	0	0,00	0	0	0	0,00	0	0	0	0,00	0	0	0	0,00	0
Жуковский городской округ	9	63	79,33	92	9	63	79,33	92	0	0	0,00	0	0	0	0,00	0	0	0	0,00	0
Зарайский муниципальный район	0	0	0,00	0	0	0	0,00	0	0	0	0,00	0	0	0	0,00	0	0	0	0,00	0
Звенигород городской округ	0	0	0,00	0	0	0	0,00	0	0	0	0,00	0	0	0	0,00	0	0	0	0,00	0
Ивантеевка городской округ	0	0	0,00	0	0	0	0,00	0	0	0	0,00	0	0	0	0,00	0	0	0	0,00	0
Истринский муниципальный район	0	0	0,00	0	0	0	0,00	0	0	0	0,00	0	0	0	0,00	0	0	0	0,00	0
Каширский муниципальный район	0	0	0,00	0	0	0	0,00	0	0	0	0,00	0	0	0	0,00	0	0	0	0,00	0
Климовск городской округ	3	76	80,67	85	3	76	80,67	85	0	0	0,00	0	0	0	0,00	0	0	0	0,00	0
Клинский муниципальный район	0	0	0,00	0	0	0	0,00	0	0	0	0,00	0	0	0	0,00	0	0	0	0,00	0
Коломна городской округ	3	57	63,33	69	3	57	63,33	69	0	0	0,00	0	0	0	0,00	0	0	0	0,00	0
Коломенский муниципальный район	0	0	0,00	0	0	0	0,00	0	0	0	0,00	0	0	0	0,00	0	0	0	0,00	0
Королев городской округ	0	0	0,00	0	0	0	0,00	0	0	0	0,00	0	0	0	0,00	0	0	0	0,00	0
Котельники городской округ	0	0	0,00	0	0	0	0,00	0	0	0	0,00	0	0	0	0,00	0	0	0	0,00	0
Красноармейск городской округ	0	0	0,00	0	0	0	0,00	0	0	0	0,00	0	0	0	0,00	0	0	0	0,00	0
Красногорский муниципальный район	1	82	82,00	82	1	82	82,00	82	0	0	0,00	0	0	0	0,00	0	0	0	0,00	0
Краснознаменск городской округ	0	0	0,00	0	0	0	0,00	0	0	0	0,00	0	0	0	0,00	0	0	0	0,00	0
Ленинский муниципальный район	0	0	0,00	0	0	0	0,00	0	0	0	0,00	0	0	0	0,00	0	0	0	0,00	0
Лобня городской округ	2	84	90,00	96	2	84	90,00	96	0	0	0,00	0	0	0	0,00	0	0	0	0,00	0
Лосино-Петровский городской округ	0	0	0,00	0	0	0	0,00	0	0	0	0,00	0	0	0	0,00	0	0	0	0,00	0
Лотошинский муниципальный район	0	0	0,00	0	0	0	0,00	0	0	0	0,00	0	0	0	0,00	0	0	0	0,00	0
Луховицкий муниципальный район	0	0	0,00	0	0	0	0,00	0	0	0	0,00	0	0	0	0,00	0	0	0	0,00	0
Лыткарино городской округ	0	0	0,00	0	0	0	0,00	0	0	0	0,00	0	0	0	0,00	0	0	0	0,00	0
Люберецкий муниципальный район	0	0	0,00	0	0	0	0,00	0	0	0	0,00	0	0	0	0,00	0	0	0	0,00	0
Можайский муниципальный район	0	0	0,00	0	0	0	0,00	0	0	0	0,00	0	0	0	0,00	0	0	0	0,00	0
Мытищинский муниципальный район	3	31	58,00	74	3	31	58,00	74	0	0	0,00	0	0	0	0,00	0	0	0	0,00	0
Наро-Фоминский муниципальный район	0	0	0,00	0	0	0	0,00	0	0	0	0,00	0	0	0	0,00	0	0	0	0,00	0
Ногинский муниципальный район	1	88	88,00	88	1	88	88,00	88	0	0	0,00	0	0	0	0,00	0	0	0	0,00	0
Одинцовский муниципальный район	10	46	59,60	79	10	46	59,60	79	0	0	0,00	0	0	0	0,00	0	0	0	0,00	0

Муниципальное образование	Все участники				Выпускники текущего года				Обучающиеся образовательных учреждений среднего профессионального образования				Выпускники прошлых лет				Выпускники, не завершившие среднее (полное) общее образование (не прошедшие ГИА)			
	Кол-во	Мин.	Сред.	Макс.	Кол-во	Мин.	Сред.	Макс.	Кол-во	Мин.	Сред.	Макс.	Кол-во	Мин.	Сред.	Макс.	Кол-во	Мин.	Сред.	Макс.
Озерский муниципальный район	0	0	0,00	0	0	0	0,00	0	0	0	0,00	0	0	0	0,00	0	0	0	0,00	0
Орехово-Зуево городской округ	10	42	63,00	83	10	42	63,00	83	0	0	0,00	0	0	0	0,00	0	0	0	0,00	0
Орехово-Зуевский муниципальный район	2	14	37,00	60	2	14	37,00	60	0	0	0,00	0	0	0	0,00	0	0	0	0,00	0
Павлово-Посадский муниципальный район	2	68	74,50	81	2	68	74,50	81	0	0	0,00	0	0	0	0,00	0	0	0	0,00	0
Подольск городской округ	1	52	52,00	52	1	52	52,00	52	0	0	0,00	0	0	0	0,00	0	0	0	0,00	0
Подольский муниципальный район	0	0	0,00	0	0	0	0,00	0	0	0	0,00	0	0	0	0,00	0	0	0	0,00	0
Протвино городской округ	0	0	0,00	0	0	0	0,00	0	0	0	0,00	0	0	0	0,00	0	0	0	0,00	0
Пушкинский муниципальный район	2	66	74,50	83	2	66	74,50	83	0	0	0,00	0	0	0	0,00	0	0	0	0,00	0
Пушино городской округ	0	0	0,00	0	0	0	0,00	0	0	0	0,00	0	0	0	0,00	0	0	0	0,00	0
Раменский муниципальный район	3	45	78,33	99	3	45	78,33	99	0	0	0,00	0	0	0	0,00	0	0	0	0,00	0
Реутов городской округ	2	78	81,00	84	1	78	78,00	78	0	0	0,00	0	1	84	84,00	84	0	0	0,00	0
Рошаль городской округ	3	30	39,00	45	3	30	39,00	45	0	0	0,00	0	0	0	0,00	0	0	0	0,00	0
Рузский муниципальный район	0	0	0,00	0	0	0	0,00	0	0	0	0,00	0	0	0	0,00	0	0	0	0,00	0
Сергиево-Посадский муниципальный район	4	74	80,50	84	3	74	79,33	84	0	0	0,00	0	1	84	84,00	84	0	0	0,00	0
Серебряно-Прудский муниципальный район	0	0	0,00	0	0	0	0,00	0	0	0	0,00	0	0	0	0,00	0	0	0	0,00	0
Серпухов городской округ	1	64	64,00	64	1	64	64,00	64	0	0	0,00	0	0	0	0,00	0	0	0	0,00	0
Серпуховский муниципальный район	0	0	0,00	0	0	0	0,00	0	0	0	0,00	0	0	0	0,00	0	0	0	0,00	0
Солнечногорский муниципальный район	0	0	0,00	0	0	0	0,00	0	0	0	0,00	0	0	0	0,00	0	0	0	0,00	0
Ступинский муниципальный район	1	44	44,00	44	0	0	0,00	0	0	0	0,00	0	1	44	44,00	44	0	0	0,00	0
Талдомский муниципальный район	0	0	0,00	0	0	0	0,00	0	0	0	0,00	0	0	0	0,00	0	0	0	0,00	0
Фрязино городской округ	2	77	86,00	95	2	77	86,00	95	0	0	0,00	0	0	0	0,00	0	0	0	0,00	0
Химки городской округ	0	0	0,00	0	0	0	0,00	0	0	0	0,00	0	0	0	0,00	0	0	0	0,00	0
Черноголовка городской округ	0	0	0,00	0	0	0	0,00	0	0	0	0,00	0	0	0	0,00	0	0	0	0,00	0
Чеховский муниципальный район	0	0	0,00	0	0	0	0,00	0	0	0	0,00	0	0	0	0,00	0	0	0	0,00	0
Шатурский муниципальный район	1	44	44,00	44	1	44	44,00	44	0	0	0,00	0	0	0	0,00	0	0	0	0,00	0
Шаховской муниципальный район	2	51	65,00	79	2	51	65,00	79	0	0	0,00	0	0	0	0,00	0	0	0	0,00	0
Щелковский муниципальный район	8	65	77,13	86	7	65	76,14	86	0	0	0,00	0	1	84	84,00	84	0	0	0,00	0
Электрогорск городской округ	4	39	69,75	92	4	39	69,75	92	0	0	0,00	0	0	0	0,00	0	0	0	0,00	0
Электросталь городской округ	0	0	0,00	0	0	0	0,00	0	0	0	0,00	0	0	0	0,00	0	0	0	0,00	0
Власиха ЗАТО городской округ	0	0	0,00	0	0	0	0,00	0	0	0	0,00	0	0	0	0,00	0	0	0	0,00	0
Восход ЗАТО городской округ	0	0	0,00	0	0	0	0,00	0	0	0	0,00	0	0	0	0,00	0	0	0	0,00	0
Звёздный городок ЗАТО городской округ	0	0	0,00	0	0	0	0,00	0	0	0	0,00	0	0	0	0,00	0	0	0	0,00	0
Молодёжный ЗАТО городской округ	0	0	0,00	0	0	0	0,00	0	0	0	0,00	0	0	0	0,00	0	0	0	0,00	0
Общественное образование																				
Балашиха городской округ	727	12	54,13	94	685	12	54,80	94	3	45	52,67	60	36	16	41,44	88	3	29	54,67	71
Бронницы городской округ	88	23	52,92	92	84	23	52,94	92	0	0	0,00	0	4	40	52,50	78	0	0	0,00	0
Волоколамский муниципальный район	109	12	55,91	94	107	12	56,17	94	0	0	0,00	0	2	27	42,00	57	0	0	0,00	0
Воскресенский муниципальный район	532	12	53,01	92	514	12	53,28	92	0	0	0,00	0	18	18	45,33	92	0	0	0,00	0
Дзержинский городской округ	135	23	53,50	86	122	23	54,73	86	0	0	0,00	0	13	25	41,92	58	0	0	0,00	0
Дмитровский муниципальный район	401	16	56,59	96	392	18	56,73	96	0	0	0,00	0	9	16	50,22	84	0	0	0,00	0
Долгопрудный городской округ	215	7	56,53	98	203	7	56,78	98	0	0	0,00	0	12	25	52,33	80	0	0	0,00	0
Домодедово городской округ	425	14	54,77	94	411	14	55,23	94	0	0	0,00	0	14	20	41,36	58	0	0	0,00	0
Дубна городской округ	161	18	58,46	96	148	20	59,39	96	2	18	32,00	46	11	34	50,82	67	0	0	0,00	0
Егорьевский муниципальный район	272	14	54,16	96	258	14	54,54	96	0	0	0,00	0	14	23	47,07	61	0	0	0,00	0
Железнодорожный городской округ	395	16	55,75	90	379	16	56,11	90	3	51	71,00	82	12	25	43,92	80	1	18	18,00	18
Жуковский городской округ	295	12	55,42	90	276	12	55,74	90	0	0	0,00	0	17	27	52,18	82	2	36	39,00	42
Зарайский муниципальный район	77	34	60,03	98	76	34	60,12	98	0	0	0,00	0	1	53	53,00	53	0	0	0,00	0
Звенигород городской округ	82	16	51,35	80	78	16	51,71	80	0	0	0,00	0	4	27	44,50	61	0	0	0,00	0

Муниципальное образование	Все участники				Выпускники текущего года				Обучающиеся образовательных учреждений среднего профессионального образования				Выпускники прошлых лет				Выпускники, не завершившие среднее (полное) общее образование (не прошедшие ГИА)			
	Кол-во	Мин.	Сред.	Макс.	Кол-во	Мин.	Сред.	Макс.	Кол-во	Мин.	Сред.	Макс.	Кол-во	Мин.	Сред.	Макс.	Кол-во	Мин.	Сред.	Макс.
Ивантеевка городской округ	171	12	51,45	96	162	23	52,04	96	1	55	55,00	55	8	12	39,13	59	0	0	0,00	0
Истринский муниципальный район	389	12	50,51	94	377	12	50,63	94	0	0	0,00	0	12	20	46,75	56	0	0	0,00	0
Каширский муниципальный район	174	16	53,18	94	172	16	53,34	94	0	0	0,00	0	2	31	39,50	48	0	0	0,00	0
Климовск городской округ	123	16	57,71	96	119	16	57,92	90	0	0	0,00	0	4	23	51,25	96	0	0	0,00	0
Клинский муниципальный район	330	12	52,03	94	315	12	52,53	94	0	0	0,00	0	15	20	41,60	63	0	0	0,00	0
Коломна городской округ	497	14	56,33	94	478	14	56,49	94	0	0	0,00	0	18	18	53,22	92	1	36	36,00	36
Коломенский муниципальный район	109	9	50,83	84	109	9	50,83	84	0	0	0,00	0	0	0	0,00	0	0	0	0,00	0
Королев городской округ	533	12	58,16	94	500	12	58,76	94	0	0	0,00	0	33	23	49,15	80	0	0	0,00	0
Котельники городской округ	55	14	47,67	88	53	14	47,08	88	0	0	0,00	0	2	58	63,50	69	0	0	0,00	0
Красноармейск городской округ	97	14	47,66	94	89	14	47,16	94	0	0	0,00	0	8	42	53,25	63	0	0	0,00	0
Красногорский муниципальный район	563	14	57,83	98	551	14	57,98	98	0	0	0,00	0	12	34	50,92	71	0	0	0,00	0
Краснознаменск городской округ	79	27	65,78	98	74	27	66,26	98	0	0	0,00	0	5	46	58,80	72	0	0	0,00	0
Ленинский муниципальный район	311	9	53,56	98	306	12	53,85	98	0	0	0,00	0	5	9	36,00	47	0	0	0,00	0
Лобня городской округ	193	23	56,10	94	180	23	56,62	94	0	0	0,00	0	13	25	48,85	71	0	0	0,00	0
Лосино-Петровский городской округ	84	16	52,85	90	84	16	52,85	90	0	0	0,00	0	0	0	0,00	0	0	0	0,00	0
Лотошинский муниципальный район	47	23	53,94	78	47	23	53,94	78	0	0	0,00	0	0	0	0,00	0	0	0	0,00	0
Луховицкий муниципальный район	223	9	49,91	92	214	9	50,27	92	0	0	0,00	0	9	18	41,44	63	0	0	0,00	0
Лыткарино городской округ	125	18	60,87	96	119	31	61,58	96	1	48	48,00	48	4	48	53,75	64	1	18	18,00	18
Люберецкий муниципальный район	823	14	52,25	98	786	14	52,49	98	0	0	0,00	0	35	20	48,11	70	2	29	30,00	31
Можайский муниципальный район	205	12	51,12	96	196	18	51,30	96	0	0	0,00	0	9	12	47,33	67	0	0	0,00	0
Мытищинский муниципальный район	638	12	55,76	96	616	12	56,17	96	0	0	0,00	0	22	12	44,27	61	0	0	0,00	0
Наро-Фоминский муниципальный район	429	14	54,03	96	408	14	54,67	96	0	0	0,00	0	21	14	41,52	80	0	0	0,00	0
Ногинский муниципальный район	482	16	53,63	94	464	16	53,85	94	2	27	38,50	50	16	25	49,19	80	0	0	0,00	0
Одинцовский муниципальный район	1008	5	52,55	98	976	5	52,75	98	0	0	0,00	0	31	25	46,52	88	1	47	47,00	47
Озерский муниципальный район	118	9	52,78	92	110	9	52,72	92	0	0	0,00	0	8	38	53,63	67	0	0	0,00	0
Орехово-Зуево городской округ	385	14	55,68	94	368	18	56,41	94	3	29	31,33	34	14	14	41,64	78	0	0	0,00	0
Орехово-Зуевский муниципальный район	271	16	54,19	86	260	16	54,64	86	0	0	0,00	0	11	25	43,64	63	0	0	0,00	0
Павлово-Посадский муниципальный район	237	12	49,53	92	226	12	49,96	92	1	45	45,00	45	10	18	40,10	74	0	0	0,00	0
Подольск городской округ	772	9	56,09	96	738	9	56,41	96	0	0	0,00	0	34	16	49,00	82	0	0	0,00	0
Подольский муниципальный район	93	18	52,82	84	92	18	52,86	84	0	0	0,00	0	1	49	49,00	49	0	0	0,00	0
Протвино городской округ	82	18	58,05	94	80	18	58,63	94	0	0	0,00	0	2	25	35,00	45	0	0	0,00	0

21. ЗАВИСИМОСТЬ ТЕСТОВОГО БАЛЛА ОТ ГЕНДЕРНОГО ПРИЗНАКА (ВСЕ КАТЕГОРИИ)

Предмет	Пол	% юношей и девушек от общего количества участников	Средний балл
Русский язык	Юноши	47,46	65,01
	Девушки	52,54	72,71
Математика профильная	Юноши	50,72	46,10
	Девушки	49,28	46,21
Физика	Юноши	81,77	52,57
	Девушки	18,23	56,94
Химия	Юноши	35,06	58,58
	Девушки	64,94	61,56
Информатика и ИКТ	Юноши	76,72	53,63
	Девушки	23,28	58,08
Биология	Юноши	32,58	53,64
	Девушки	67,42	57,76
История	Юноши	43,65	49,32
	Девушки	56,35	52,65
География	Юноши	63,08	58,20
	Девушки	36,92	60,28
Английский язык	Юноши	33,09	64,03
	Девушки	66,91	67,85
Немецкий язык	Юноши	21,18	58,67
	Девушки	78,82	64,67
Французский язык	Юноши	17,58	73,88
	Девушки	82,42	67,73
Обществознание	Юноши	42,91	51,34
	Девушки	57,09	56,69
Испанский язык	Юноши	40,00	83,00
	Девушки	60,00	74,00
Литература	Юноши	16,12	52,45
	Девушки	83,88	61,37
Математика базовая	Юноши	45,00	3,96
	Девушки	55,00	4,01

22. ОСНОВНЫЕ РЕЗУЛЬТАТЫ ЕГЭ

Русский язык

	Количество участников	В % к общему числу участников ЕГЭ по предмету	Из них количество выпускников прошлых лет	В % к общему числу участников ЕГЭ по предмету
Участники, набравших баллов ниже минимального значения	76	0,24	24	0,08
Участников, получивших от 81 до 100 баллов	7326	23,58	108	0,35
Участников, получивших 100 баллов	189	0,61	2	0,01

Математика профильная

	Количество участников	В % к общему числу участников ЕГЭ по предмету	Из них количество выпускников прошлых лет	В % к общему числу участников ЕГЭ по предмету
Участники, набравших баллов ниже минимального значения	3197	13,68	359	1,54
Участников, получивших от 81 до 100 баллов	504	2,16	4	0,02
Участников, получивших 100 баллов	0	0,00	0	0,00

Физика

	Количество участников	В % к общему числу участников ЕГЭ по предмету	Из них количество выпускников прошлых лет	В % к общему числу участников ЕГЭ по предмету
Участники, набравших баллов ниже минимального значения	244	3,49	86	1,23
Участников, получивших от 81 до 100 баллов	422	6,04	7	0,10
Участников, получивших 100 баллов	17	0,24	0	0,00

Химия

	Количество участников	В % к общему числу участников ЕГЭ по предмету	Из них количество выпускников прошлых лет	В % к общему числу участников ЕГЭ по предмету
Участники, набравших баллов ниже минимального значения	215	7,23	35	1,18
Участников, получивших от 81 до 100 баллов	300	10,08	4	0,13
Участников, получивших 100 баллов	33	1,11	0	0,00

Информатика и ИКТ

	Количество участников	В % к общему числу участников ЕГЭ по предмету	Из них количество выпускников прошлых лет	В % к общему числу участников ЕГЭ по предмету
Участники, набравших баллов ниже минимального значения	459	15,22	45	1,49
Участников, получивших от 81 до 100 баллов	260	8,62	4	0,13
Участников, получивших 100 баллов	6	0,20	0	0,00

Биология

	Количество участников	В % к общему числу участников ЕГЭ по предмету	Из них количество выпускников прошлых лет	В % к общему числу участников ЕГЭ по предмету
Участники, набравших баллов ниже минимального значения	475	9,49	58	1,16
Участников, получивших от 81 до 100 баллов	412	8,24	17	0,34
Участников, получивших 100 баллов	4	0,08	0	0,00

История

	Количество участников	В % к общему числу участников ЕГЭ по предмету	Из них количество выпускников прошлых лет	В % к общему числу участников ЕГЭ по предмету
Участники, набравших баллов ниже минимального значения	542	10,16	78	1,46
Участников, получивших от 81 до 100 баллов	357	6,69	13	0,24
Участников, получивших 100 баллов	6	0,11	0	0,00

География

	Количество участников	В % к общему числу участников ЕГЭ по предмету	Из них количество выпускников прошлых лет	В % к общему числу участников ЕГЭ по предмету
Участники, набравших баллов ниже минимального значения	29	5,03	5	0,87
Участников, получивших от 81 до 100 баллов	65	11,27	0	0,00
Участников, получивших 100 баллов	0	0,00	0	0,00

Английский язык

	Количество участников	В % к общему числу участников ЕГЭ по предмету	Из них количество выпускников прошлых лет	В % к общему числу участников ЕГЭ по предмету
Участники, набравших баллов ниже минимального значения	86	1,64	20	0,38
Участников, получивших от 81 до 100 баллов	1557	29,71	37	0,71
Участников, получивших 100 баллов	2	0,04	0	0,00

Немецкий язык

	Количество участников	В % к общему числу участников ЕГЭ по предмету	Из них количество выпускников прошлых лет	В % к общему числу участников ЕГЭ по предмету
Участники, набравших баллов ниже минимального значения	2	2,35	1	1,18
Участников, получивших от 81 до 100 баллов	23	27,06	2	2,35
Участников, получивших 100 баллов	0	0,00	0	0,00

Французский язык

	Количество участников	В % к общему числу участников ЕГЭ по предмету	Из них количество выпускников прошлых лет	В % к общему числу участников ЕГЭ по предмету
Участники, набравших баллов ниже минимального значения	1	1,10	0	0,00
Участников, получивших от 81 до 100 баллов	29	31,87	3	3,30
Участников, получивших 100 баллов	0	0,00	0	0,00

Обществознание

	Количество участников	В % к общему числу участников ЕГЭ по предмету	Из них количество выпускников прошлых лет	В % к общему числу участников ЕГЭ по предмету
Участники, набравших баллов ниже минимального значения	3088	15,92	266	1,37
Участников, получивших от 81 до 100 баллов	771	3,98	14	0,07
Участников, получивших 100 баллов	0	0,00	0	0,00

Испанский язык

	Количество участников	В % к общему числу участников ЕГЭ по предмету	Из них количество выпускников прошлых лет	В % к общему числу участников ЕГЭ по предмету
Участники, набравших баллов ниже минимального значения	0	0	0	0
Участников, получивших от 81 до 100 баллов	2	40	0	0
Участников, получивших 100 баллов	0	0	0	0

Литература

	Количество участников	В % к общему числу участников ЕГЭ по предмету	Из них количество выпускников прошлых лет	В % к общему числу участников ЕГЭ по предмету
Участники, набравших баллов ниже минимального значения	50	2,38	9	0,43
Участников, получивших от 81 до 100 баллов	194	9,25	11	0,52
Участников, получивших 100 баллов	15	0,72	1	0,05

23. РЕЗУЛЬТАТЫ ПО КАТЕГОРИЯМ УЧАСТНИКОВ ЕГЭ**Русский язык**

	Выпускники организаций среднего общего образования	Выпускники СПО	Выпускники прошлых лет
Доля участников, набравших баллов ниже минимального значения	0,16	1,49	2,43
Средний балл	69,41	58,14	59,41
Доля участников, получивших от 81 до 100 баллов	24,05%	4,48%	10,92%
Количество выпускников, получивших 100 баллов	0,006	0	0,002

Математика профильная

	Выпускники организаций среднего общего образования	Выпускники СПО	Выпускники прошлых лет
Доля участников, набравших баллов ниже минимального значения	12,42	60,87	47,42
Средний балл	46,71	25,39	31,26
Доля участников, получивших от 81 до 100 баллов	2,11%	0,00%	0,53%
Количество выпускников, получивших 100 баллов	0,000	0	0,000

Физика

	Выпускники организаций среднего общего образования	Выпускники СПО	Выпускники прошлых лет
Доля участников, набравших баллов ниже минимального значения	2,42	50	15,36
Средний балл	54,37	36,5	42,07
Доля участников, получивших от 81 до 100 баллов	6,47%	0,00%	1,25%
Количество выпускников, получивших 100 баллов	0,002	0	0,000

Химия

	Выпускники организаций среднего общего образования	Выпускники СПО	Выпускники прошлых лет
Доля участников, набравших баллов ниже минимального значения	6,33	22,22	20
Средний балл	61,31	43,94	49,61
Доля участников, получивших от 81 до 100 баллов	10,64%	0,00%	2,29%
Количество выпускников, получивших 100 баллов	0,012	0	0,000

Информатика и ИКТ

	Выпускники организаций среднего общего образования	Выпускники СПО	Выпускники прошлых лет
Доля участников, набравших баллов ниже минимального значения	14,18	50	39,13
Средний балл	55,19	32,87	42,84
Доля участников, получивших от 81 до 100 баллов	8,82%	12,50%	3,48%
Количество выпускников, получивших 100 баллов	0,002	0	0,000

Биология

	Выпускники организаций среднего общего образования	Выпускники СПО	Выпускники прошлых лет
Доля участников, набравших баллов ниже минимального значения	8,85	4,55	19,33
Средний балл	56,8	54,59	50,75
Доля участников, получивших от 81 до 100 баллов	8,42%	4,55%	5,67%
Количество выпускников, получивших 100 баллов	0,000	0	0,000

История

	Выпускники организаций среднего общего образования	Выпускники СПО	Выпускники прошлых лет
Доля участников, набравших баллов ниже минимального значения	9,35	0	20,8
Средний балл	51,75	50	44,12
Доля участников, получивших от 81 до 100 баллов	6,95%	0,00%	3,47%
Количество выпускников, получивших 100 баллов	0,000	0	0,000

География

	Выпускники организаций среднего общего образования	Выпускники СПО	Выпускники прошлых лет
Доля участников, набравших баллов ниже минимального значения	4,31	0	26,32
Средний балл	59,43	69	44,78
Доля участников, получивших от 81 до 100 баллов	11,67%	0,00%	0,00%
Количество выпускников, получивших 100 баллов	0,000	0	0,000

Английский язык

	Выпускники организаций среднего общего образования	Выпускники СПО	Выпускники прошлых лет
Доля участников, набравших баллов ниже минимального значения	1,25	100	10,26
Средний балл	67,05	9	55,25
Доля участников, получивших от 81 до 100 баллов	30,15%	0,00%	18,97%
Количество выпускников, получивших 100 баллов	0,000	0	0,000

Немецкий язык

	Выпускники организаций среднего общего образования	Выпускники СПО	Выпускники прошлых лет
Доля участников, набравших баллов ниже минимального значения	1,32	0	11,11
Средний балл	64,53	0	53,77
Доля участников, получивших от 81 до 100 баллов	27,63%	0,00%	22,22%
Французский язык	29,89%	0,00%	75,00%
Обществознание	4,06%	5,88%	1,85%
Испанский язык	50,00%	0,00%	0,00%
Литература	9,64%	0,00%	5,82%
Количество выпускников, получивших 100 баллов	0,000	0	0,000

Французский язык

	Выпускники организаций среднего общего образования	Выпускники СПО	Выпускники прошлых лет
Доля участников, набравших баллов ниже минимального значения	1,15	0	0
Средний балл	68,57	0	74
Доля участников, получивших от 81 до 100 баллов	29,89%	0,00%	75,00%
Количество выпускников, получивших 100 баллов	0,000	0	0,000

Обществознание

	Выпускники организаций среднего общего образования	Выпускники СПО	Выпускники прошлых лет
Доля участников, набравших баллов ниже минимального значения	15,08	35,29	35,23
Средний балл	54,74	45,82	46,39
Доля участников, получивших от 81 до 100 баллов	4,06%	5,88%	1,85%
Испанский язык	50,00%	0,00%	0,00%
Литература	9,64%	0,00%	5,82%
Количество выпускников, получивших 100 баллов	0,000	0	0,000

Испанский язык

	Выпускники организаций среднего общего образования	Выпускники СПО	Выпускники прошлых лет
Доля участников, набравших баллов ниже минимального значения	0	0	0
Средний балл	79,5	0	70
Доля участников, получивших от 81 до 100 баллов	50,00%	0,00%	0,00%
Литература	9,64%	0,00%	5,82%
Количество выпускников, получивших 100 баллов	0,000	0	0,000

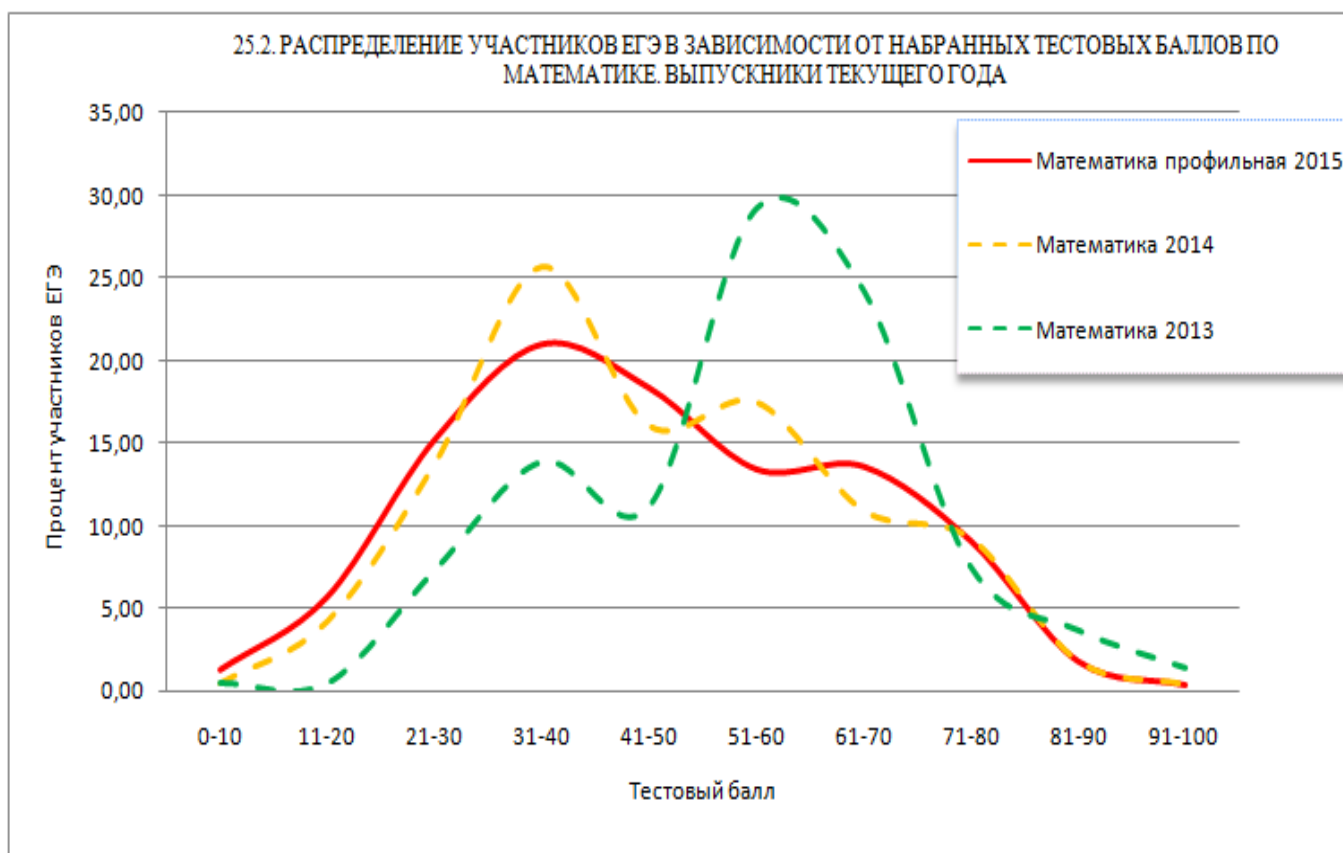
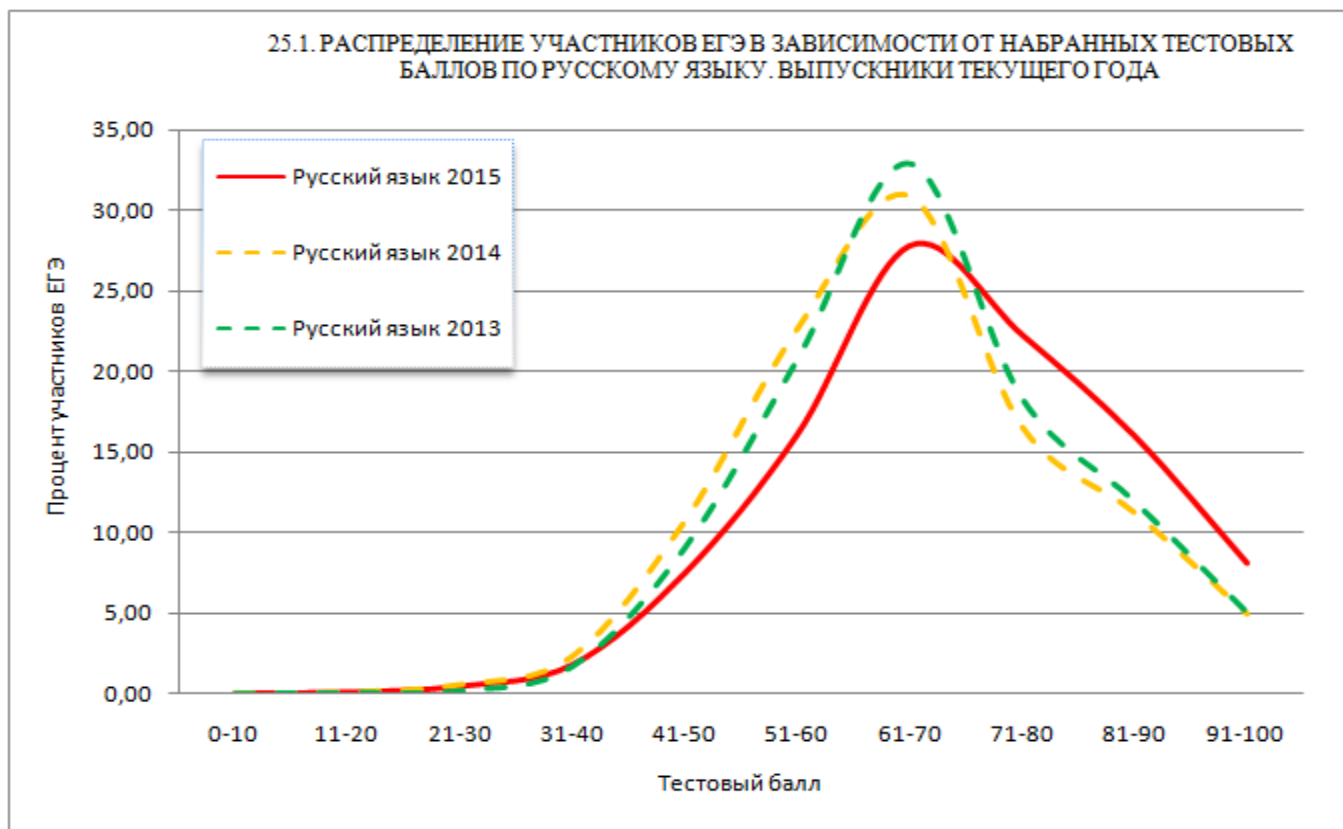
Литература

	Выпускники организаций среднего общего образования	Выпускники СПО	Выпускники прошлых лет
Доля участников, набравших баллов ниже минимального значения	2,16	0	4,76
Средний балл	60,54	45	54,66
Доля участников, получивших от 81 до 100 баллов	9,64%	0,00%	5,82%
Количество выпускников, получивших 100 баллов	0,007	0	0,000

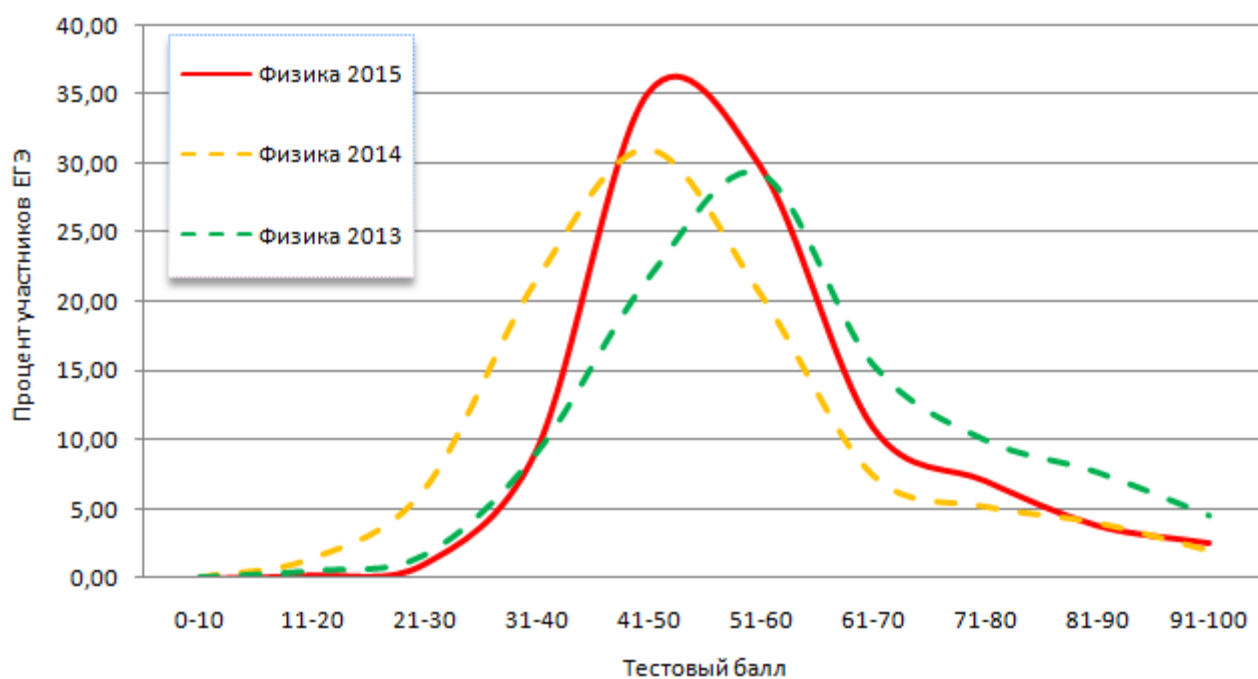
24. КОЛИЧЕСТВО УЧАСТНИКОВ ЭКЗАМЕНОВ, ПРИСТУПИВШИХ К ЗАДАНИЮ "С", %

Предмет	2010	2011	2012	2013	2014		2015	
					Все категории	Выпускники общеобразовательного учреждения текущего года	Все категории	Выпускники общеобразовательного учреждения текущего года
Русский язык	97,29	97,5	97,78	98,25	98,76	99,03	99,21	99,39
Математика	62,25	66,21	66,07	69,89	64,33	65,07	-	-
Математика профильная	-	-	-	-	-	-	75,58	76,40
Обществознание	98,16	97,8	98,47	97,76	98,50	98,83	98,71	98,93
Информатика и ИКТ	84,59	84,13	85,79	78,94	79,41	80,60	80,60	81,43
Физика	75,31	78,91	79,87	75,83	76,22	77,79	77,43	80,18
Химия	93,75	93,48	90,88	93,44	93,89	94,47	95,03	95,65
Биология	94,04	93,98	94,06	92,56	94,59	95,02	97,82	98,01
История	89,7	88,86	93,00	94,60	94,10	94,96	95,93	96,65
География	95,67	92,06	89,13	87,67	92,05	92,35	94,97	95,51
Английский язык	97,01	97,01	97,88	96,98	98,28	98,48	98,40	98,73
Немецкий язык	90,83	98,95	97,14	92,55	93,67	94,59	96,47	96,05
Французский язык	100	93,55	94,96	94,79	97,85	98,88	97,80	97,70
Литература	98,95	98,35	99,03	99,21	98,88	99,18	99,52	99,58
Испанский язык	-	100	100	100,00	100,00	100,00	100,00	100,00

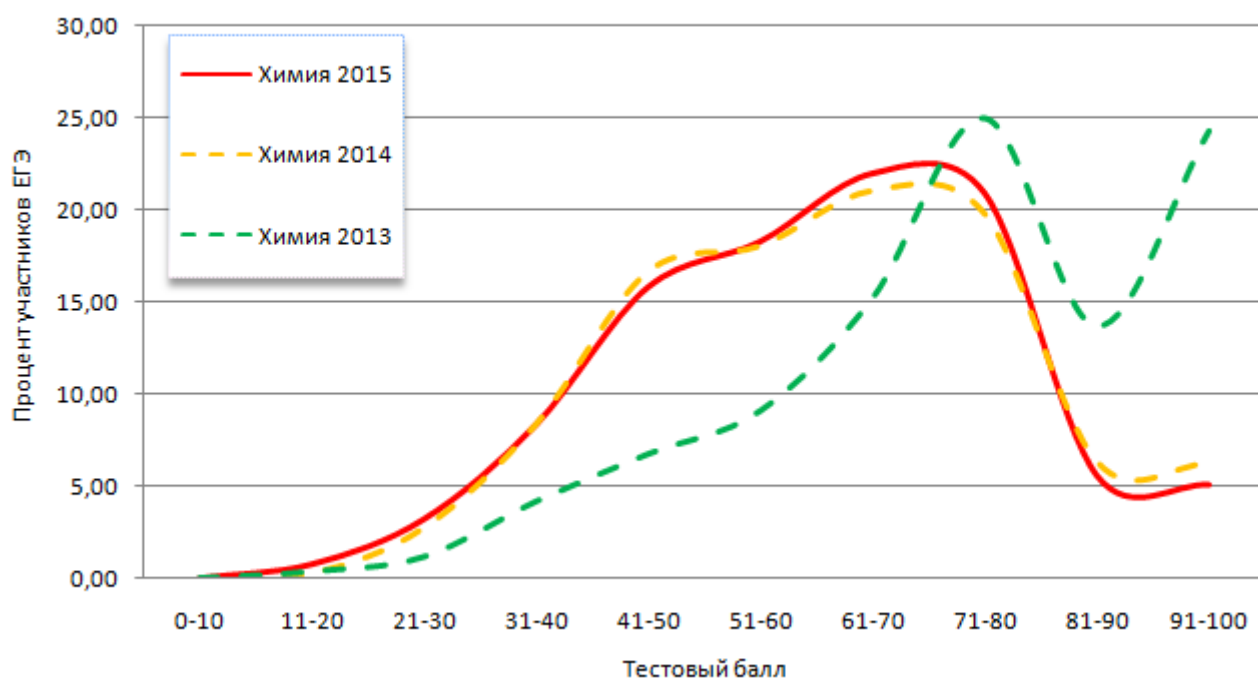
25. ДИАГРАММЫ РАСПРЕДЕЛЕНИЯ УЧАСТНИКОВ ЕГЭ В ЗАВИСИМОСТИ ОТ НАБРАННЫХ ТЕСТОВЫХ БАЛЛОВ ПО ПРЕДМЕТАМ. ВЫПУСКНИКИ ТЕКУЩЕГО ГОДА



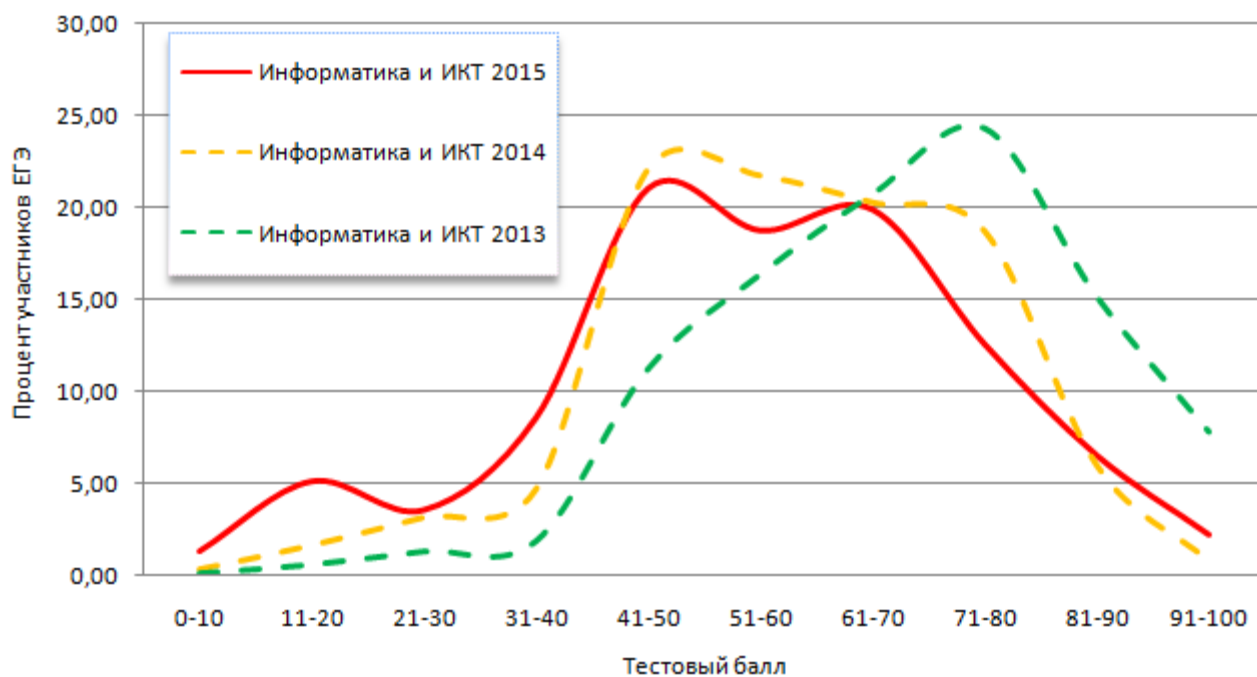
25.3. РАСПРЕДЕЛЕНИЕ УЧАСТНИКОВ ЕГЭ В ЗАВИСИМОСТИ ОТ НАБРАННЫХ ТЕСТОВЫХ БАЛЛОВ ПО ФИЗИКЕ. ВЫПУСКНИКИ ТЕКУЩЕГО ГОДА



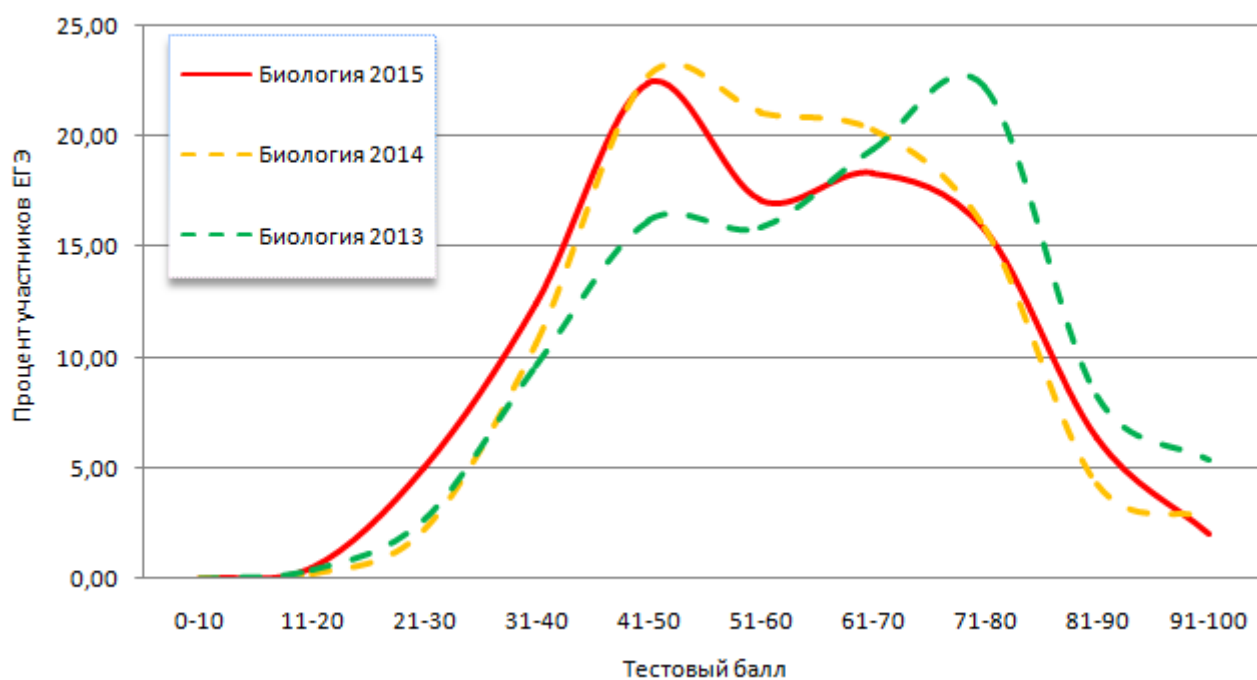
25.4. РАСПРЕДЕЛЕНИЕ УЧАСТНИКОВ ЕГЭ В ЗАВИСИМОСТИ ОТ НАБРАННЫХ ТЕСТОВЫХ БАЛЛОВ ПО ХИМИИ. ВЫПУСКНИКИ ТЕКУЩЕГО ГОДА



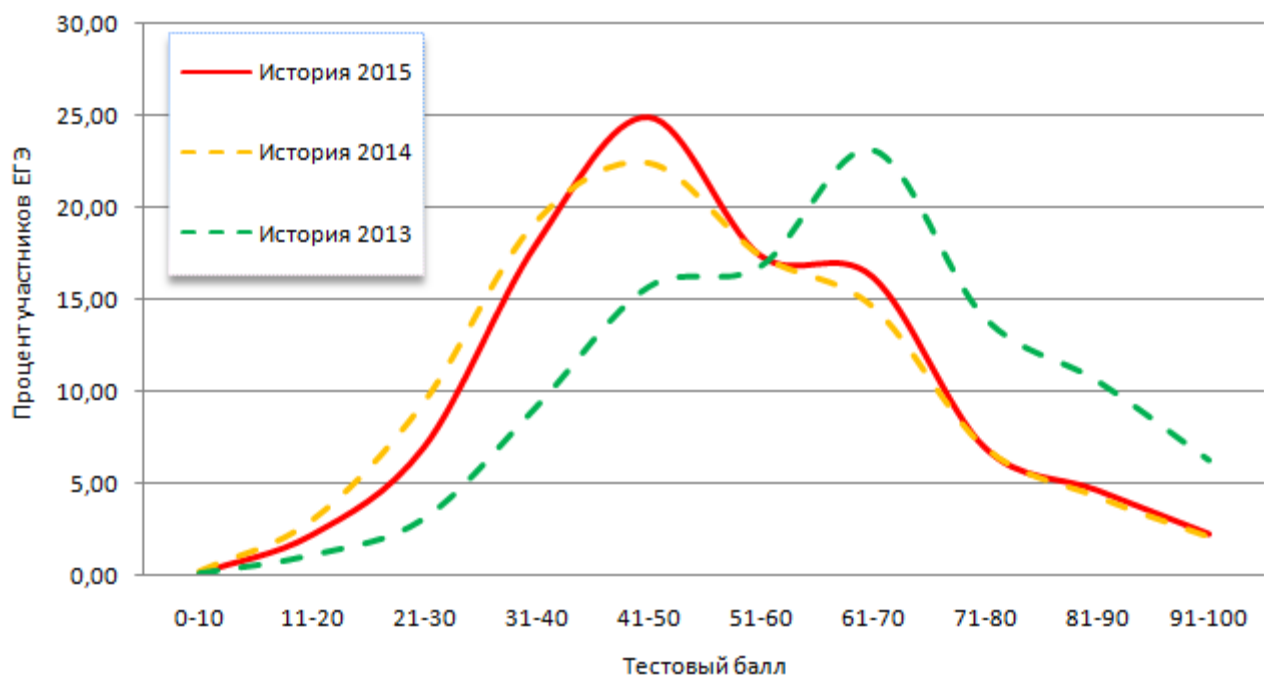
25.5. РАСПРЕДЕЛЕНИЕ УЧАСТНИКОВ ЕГЭ В ЗАВИСИМОСТИ ОТ НАБРАННЫХ ТЕСТОВЫХ БАЛЛОВ ПО ИНФОРМАТИКЕ И ИКТ. ВЫПУСКНИКИ ТЕКУЩЕГО ГОДА



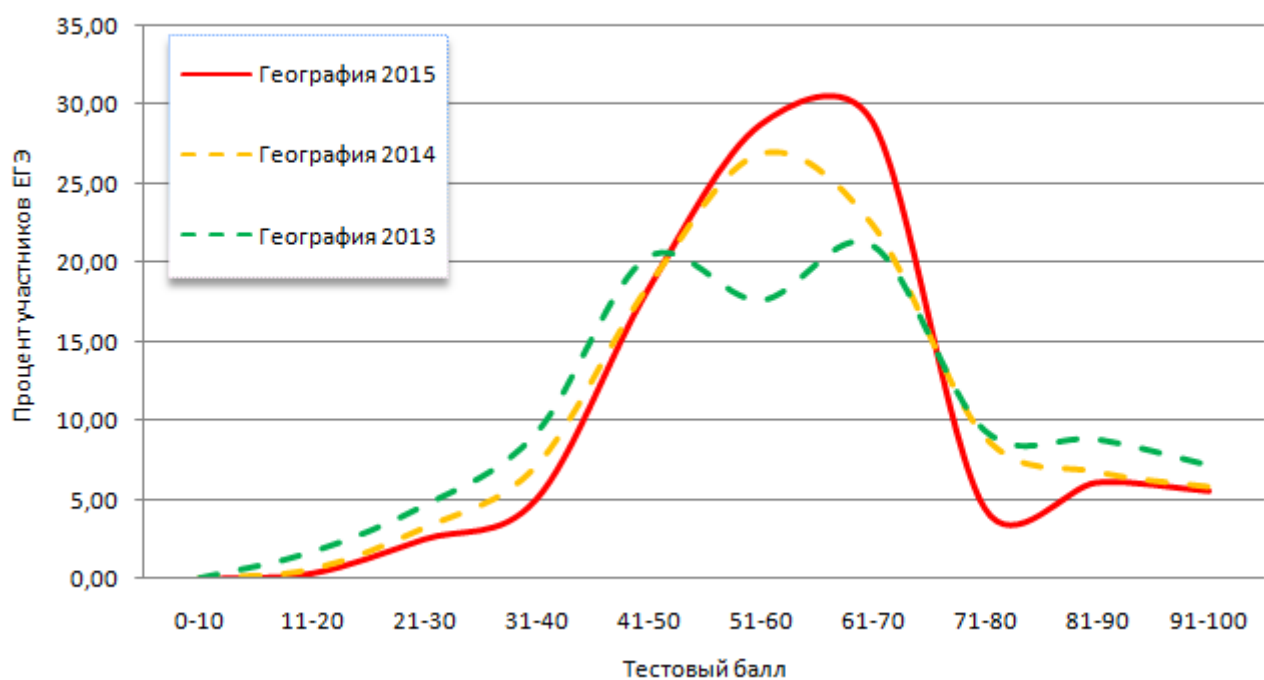
25.6. РАСПРЕДЕЛЕНИЕ УЧАСТНИКОВ ЕГЭ В ЗАВИСИМОСТИ ОТ НАБРАННЫХ ТЕСТОВЫХ БАЛЛОВ ПО БИОЛОГИИ. ВЫПУСКНИКИ ТЕКУЩЕГО ГОДА



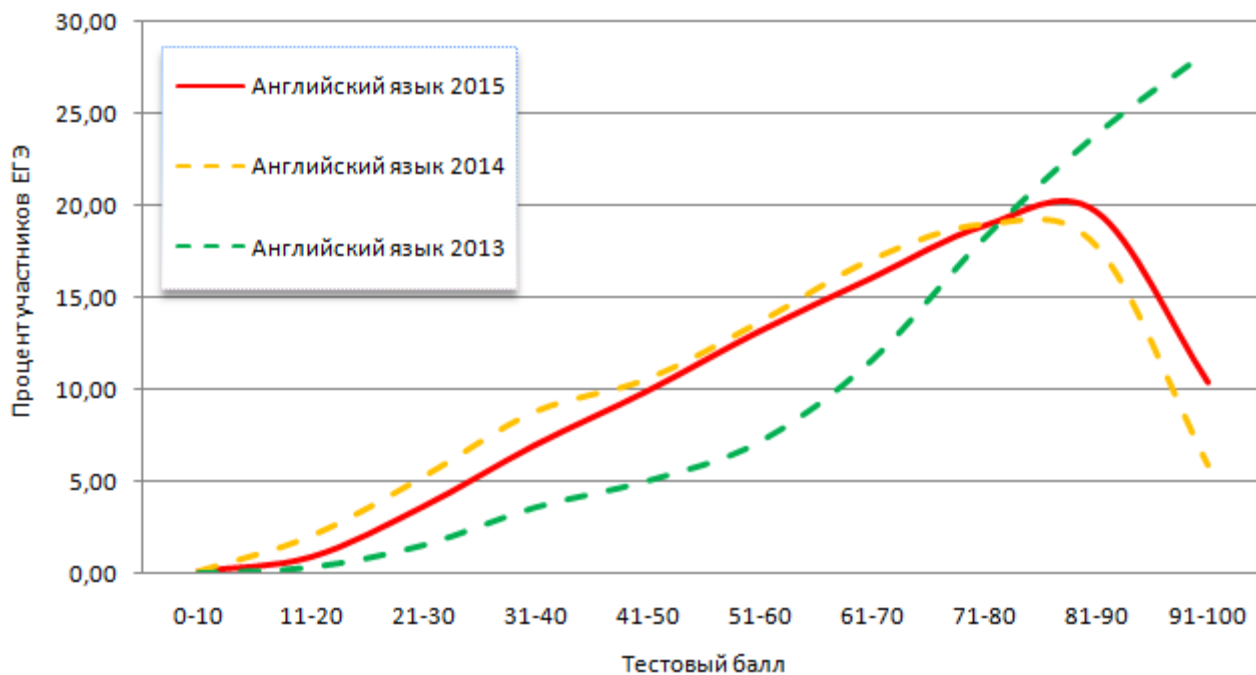
25.7. РАСПРЕДЕЛЕНИЕ УЧАСТНИКОВ ЕГЭ В ЗАВИСИМОСТИ ОТ НАБРАННЫХ ТЕСТОВЫХ БАЛЛОВ ПО ИСТОРИИ. ВЫПУСКНИКИ ТЕКУЩЕГО ГОДА



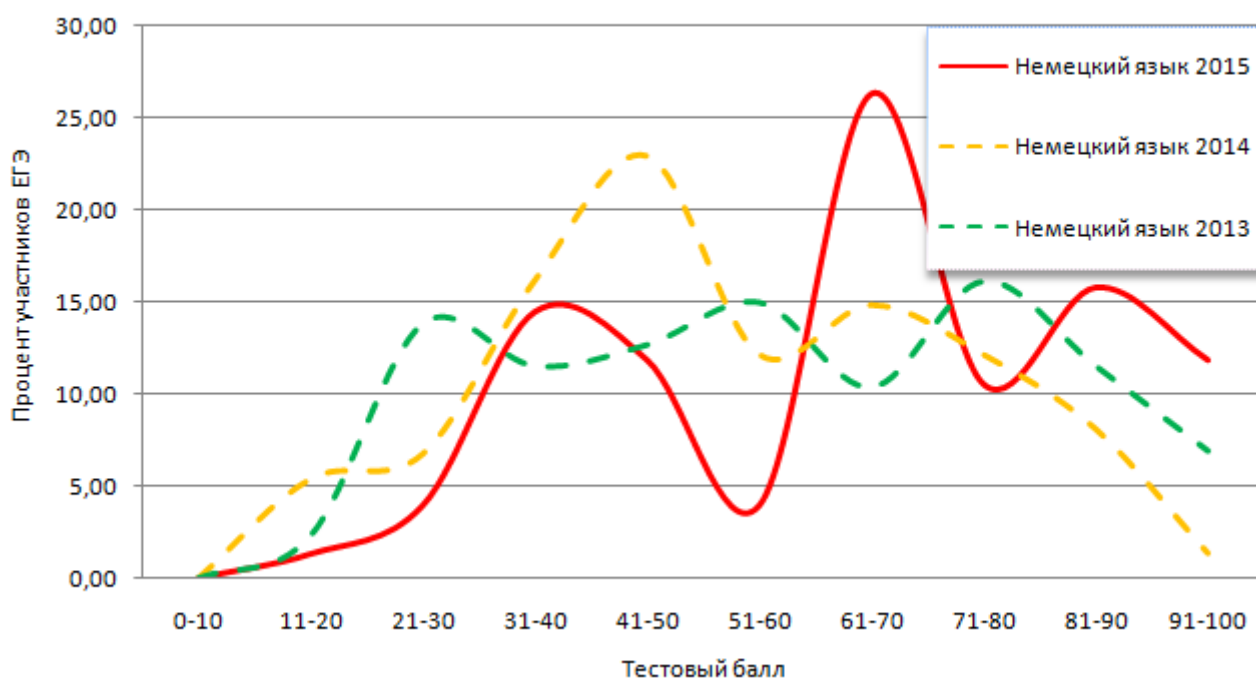
25.8. РАСПРЕДЕЛЕНИЕ УЧАСТНИКОВ ЕГЭ В ЗАВИСИМОСТИ ОТ НАБРАННЫХ ТЕСТОВЫХ БАЛЛОВ ПО ГЕОГРАФИИ. ВЫПУСКНИКИ ТЕКУЩЕГО ГОДА



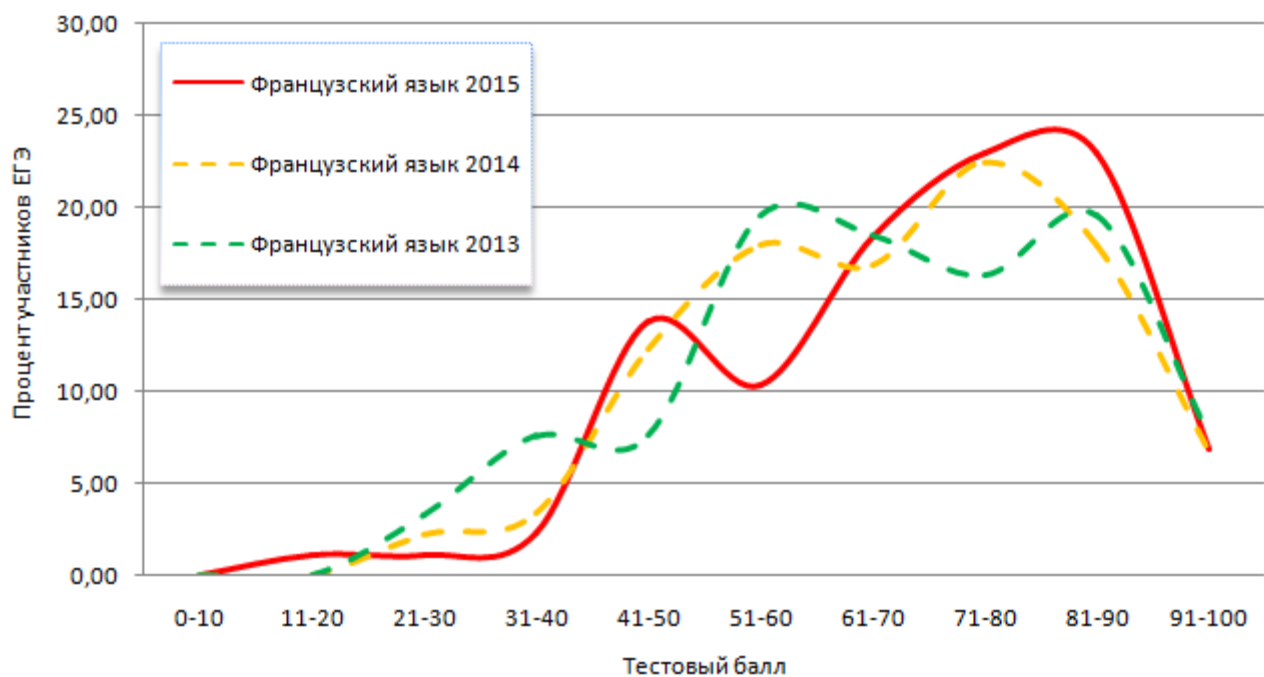
25.9. РАСПРЕДЕЛЕНИЕ УЧАСТНИКОВ ЕГЭ В ЗАВИСИМОСТИ ОТ НАБРАННЫХ ТЕСТОВЫХ БАЛЛОВ ПО АНГЛИЙСКОМУ ЯЗЫКУ. ВЫПУСКНИКИ ТЕКУЩЕГО ГОДА



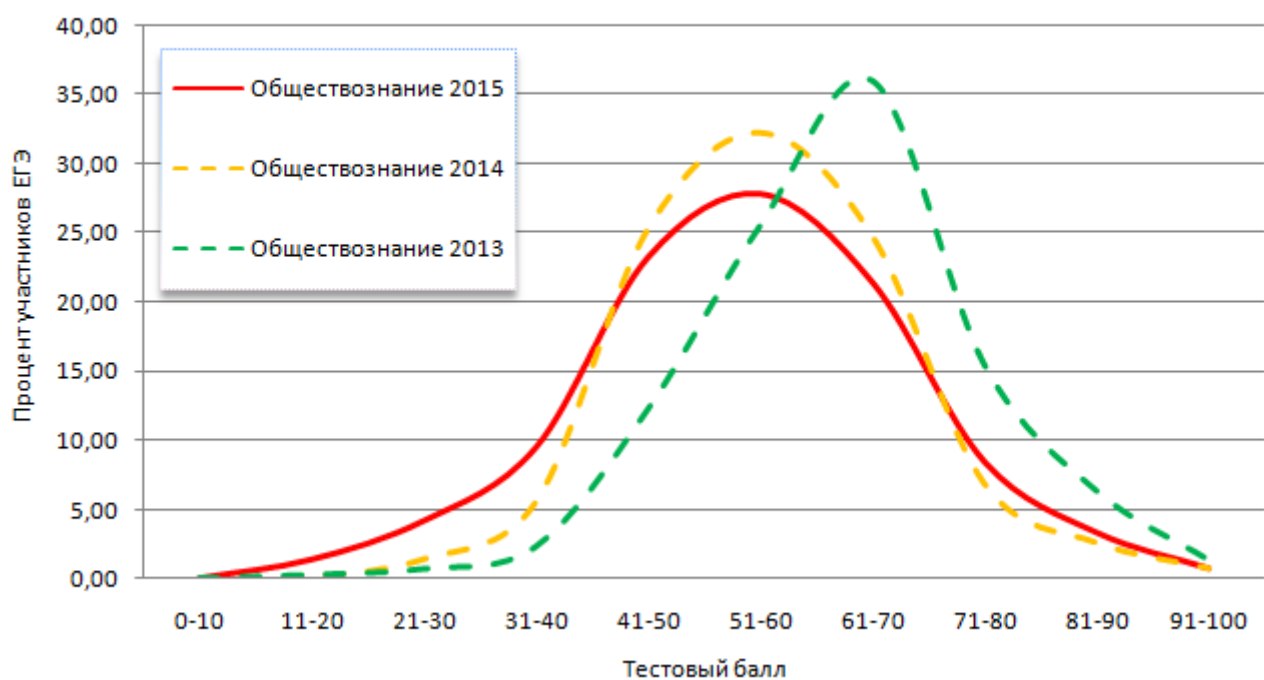
25.10. РАСПРЕДЕЛЕНИЕ УЧАСТНИКОВ ЕГЭ В ЗАВИСИМОСТИ ОТ НАБРАННЫХ ТЕСТОВЫХ БАЛЛОВ ПО НЕМЕЦКОМУ ЯЗЫКУ. ВЫПУСКНИКИ ТЕКУЩЕГО ГОДА



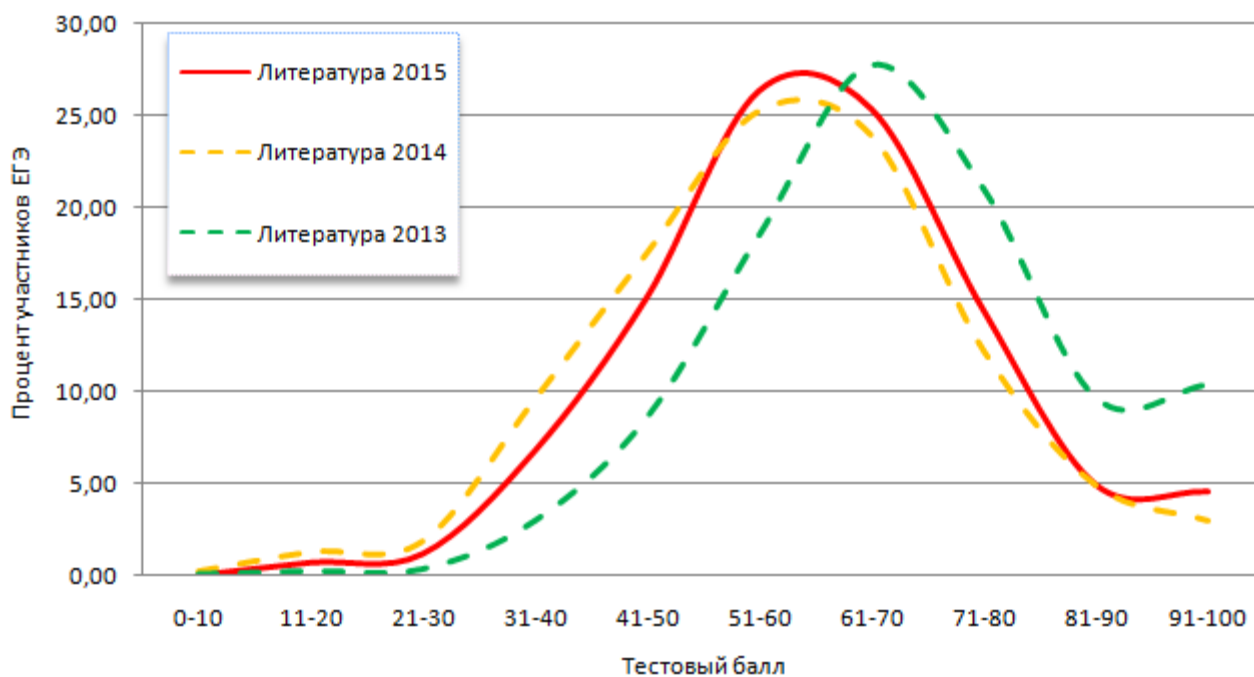
25.11. РАСПРЕДЕЛЕНИЕ УЧАСТНИКОВ ЕГЭ В ЗАВИСИМОСТИ ОТ НАБРАННЫХ ТЕСТОВЫХ БАЛЛОВ ПО ФРАНЦУЗСКОМУ ЯЗЫКУ. ВЫПУСКНИКИ ТЕКУЩЕГО ГОДА



25.12. РАСПРЕДЕЛЕНИЕ УЧАСТНИКОВ ЕГЭ В ЗАВИСИМОСТИ ОТ НАБРАННЫХ ТЕСТОВЫХ БАЛЛОВ ПО ОБЩЕСТВОЗНАНИЮ. ВЫПУСКНИКИ ТЕКУЩЕГО ГОДА



25.13. РАСПРЕДЕЛЕНИЕ УЧАСТНИКОВ ЕГЭ В ЗАВИСИМОСТИ ОТ НАБРАННЫХ ТЕСТОВЫХ БАЛЛОВ ПО ЛИТЕРАТУРЕ. ВЫПУСКНИКИ ТЕКУЩЕГО ГОДА



26. СРАВНЕНИЕ РЕЗУЛЬТАТОВ ПО ОО: ОТНОШЕНИЕ СРЕДНЕГО БАЛЛА 10% ЛУЧШИХ ОО К СРЕДНЕМУ БАЛЛУ 10% ХУДШИХ ОО ПО ПРЕДМЕТУ (ЗА ПОСЛЕДНИЕ 3 ГОДА)

Предмет	Средний балл ЕГЭ в 10% ОО с лучшими результатами			Средний балл ЕГЭ в 10% ОО с худшими результатами			Отношение среднего балла ЕГЭ в 10% ОО с лучшими результатами к среднему баллу ЕГЭ в 10% ОО с худшими результатами		
	2013	2014	2015	2013	2014	2015	2013	2014	2015
Русский язык	77,27	76,68	77,06	54,19	52,72	54,78	1,43	1,45	1,41
Математика	67,80	61,99	57,16	38,78	32,22	27,39	1,75	1,92	2,09
Физика	73,83	65,63	66,08	39,20	33,27	38,80	1,88	1,97	1,70
Химия	93,13	81,83	80,01	39,83	35,94	34,03	2,34	2,28	2,35
Биология	79,36	76,50	73,34	40,17	40,19	35,67	1,98	1,90	2,06
История	79,96	72,49	70,71	38,68	30,82	32,17	2,07	2,35	2,20
География	92,59	90,92	85,07	34,46	36,74	36,05	2,69	2,47	2,36
Обществознание	73,01	67,14	64,63	50,24	45,32	40,33	1,45	1,48	1,60
Литература	86,83	78,57	76,63	46,20	35,65	36,55	1,88	2,20	2,10
Информатика и ИКТ	82,57	74,32	72,45	41,88	34,40	22,68	1,97	2,16	3,19
Английский язык	91,17	81,27	83,33	44,34	32,78	33,17	2,06	2,48	2,51
Немецкий язык	88,36	84,00	96,00	26,67	24,57	24,50	3,31	3,42	3,92
Французский язык	93,86	88,63	88,25	34,75	39,50	42,67	2,70	2,24	2,07
Испанский язык	51,00	47,00	0,00	51,00	47,00	0,00	1,00	1,00	0,00
Математика базовая	-	-	4,53	-	-	3,24	-	-	1,40

27. СВЕДЕНИЯ ОБ АПЕЛЛЯЦИЯХ О НЕСОГЛАСИИ С ВЫСТАВЛЕННЫМИ БАЛЛАМИ ПО ПРЕДМЕТУ

Предметы	Количество сдававших данный предмет в субъекте РФ	Подано апелляций о несогласии с баллами		Удовлетворено апелляций		
		всего	в % от общего числа участников экзамена по предмету	всего	в % от общего количества апелляций по предмету	Всего после 3-й проверки
Русский язык	31070	284	0,90%	82	28,90%	2
Математика профиль	23371	378	1,60%	119	31,50%	21
Физика	6984	67	1,00%	14	20,90%	0
Химия	2975	65	2,20%	4	6,20%	0
Информатика и ИКТ	3016	28	0,90%	4	14,30%	0
Биология	5003	87	1,70%	10	11,50%	1
История	5336	91	1,70%	20	22,00%	7
География	577	8	1,40%	-	-	-
Английский язык	5240	99	1,90%	39	39,40%	17
Немецкий язык	85	3	3,50%	0	0,00%	0
Французский язык	91	1	1,10%	0	0,00%	0
Обществознание	19395	463	2,40%	38	8,20%	13
Испанский язык	5	2	40,00%	2	100,00%	0
Литература	2097	40	1,90%	3	7,50%	0
Математика базовая	19400	37	0,20%	9	24,30%	0

28. ЗАВИСИМОСТЬ РЕЗУЛЬТАТОВ ЕГЭ ОТ ТИПА ОО (ЗА ПОСЛЕДНИЕ 3 ГОДА). ВЫПУСКНИКИ ТЕКУЩЕГО ГОДА

Предмет	Тип ОО	Доля участников, набравших баллов ниже минимального значения			Средний балл			Доля участников, получивших от 81 до 100 баллов			Количество выпускников, получивших 100 баллов		
		2013	2014	2015	2013	2014	2015	2013	2014	2015	2013	2014	2015
		Русский язык	Средняя общеобразовательная школа	0,26	0,12	0,15	64,67	63,34	67,06	12,43	11,81	18,62	46
Русский язык	Средняя общеобразовательная школа с углубленным изучением отдельных предметов	0,08	0,05	0,03	67,91	66,75	70,67	17,13	16,98	24,94	12	15	16
	Гимназия	0,04	0	0,02	72,12	70,24	74,73	27,08	24,65	36,11	51	39	63
	Лицей	0,03	0	0,03	71,72	70,72	74,25	26,64	25,68	34,05	35	34	39
	Средняя общеобразовательная школа-интернат	0	0	0	67,11	60,64	64,07	18,39	6,56	10,31	2	0	1
	Лицей-интернат	0	0	0	74,60	0,00	82,83	34,29	0	65,52	0	0	1
	Общеобразовательная школа-интернат с первоначальной летной подготовкой	0	0	0	60,45	56,91	58,16	4,3	3,95	6,73	0	0	0
	Специальная (коррекционная) общеобразовательная школа	0	0	0	76,00	44,50	53,40	0	0	0	0	0	0
	Специальная (коррекционная) школа-интернат	0	0	0	64,10	60,00	73,50	10	0	25	0	0	0
	Вечерняя (сменная) общеобразовательная школа	6,4	2,25	5,26	50,03	46,59	48,66	0,6	0,45	1,5	0	0	0
	Открытая (сменная) общеобразовательная школа	4,08	3,09	3,4	52,72	51,39	53,34	5,31	1,85	3,4	0	0	0
	Центр образования	3,51	2,63	6,9	51,25	47,97	48,72	0	2,63	3,45	0	0	0
	Вечерняя (сменная) общеобразовательная школа при воспитательно-трудовых колониях	0	0	0	0,00	0,00	53,50	0	0	0	0	0	0
	Профессиональное училище	8,33	0	0	44,25	0,00	0,00	0	0	0	0	0	0
	Техникум	0	0	0	48,67	0,00	0,00	0	0	0	0	0	0
	Колледж	0	0	0	0,00	73,53	79,29	0	26,32	45,83	0	0	0
	Академия	0	0	0	0,00	0,00	55,63	0	0	4,41	0	0	0
	Кадетская школа	0	0	0	70,16	66,98	0,00	18,37	17,02	0	0	1	0
Математика	Средняя общеобразовательная школа	1,15	0,71	15,64	52,97	43,88	43,21	2,68	0,78	0,8	11	0	0
	Средняя общеобразовательная школа с углубленным изучением отдельных предметов	0,38	0,67	10,99	56,08	48,94	47,61	4,74	2,07	1,63	7	0	0
	Гимназия	0,29	0,21	7,17	59,21	50,99	51,05	8,45	3,29	2,79	21	4	0
	Лицей	0,33	0,08	5,44	62,49	55,75	55,53	13,58	6,96	7,82	32	6	0
	Средняя общеобразовательная школа-интернат	0	0	26,83	54,24	37,79	41,29	8,05	0	2,44	0	0	0
	Лицей-интернат	0	0	0	66,63	0,00	62,74	8,57	0	20,37	0	0	0
	Общеобразовательная школа-интернат с первоначальной летной подготовкой	0	0	32,04	61,13	41,16	35,97	2,15	0	0	0	0	0
	Специальная (коррекционная) общеобразовательная школа	0	0	50	44,00	22,00	26,00	0	0	0	0	0	0
	Специальная (коррекционная) школа-интернат	0	0	0	48,29	38,50	0,00	0	0	0	0	0	0
	Вечерняя (сменная) общеобразовательная школа	10,96	9,2	44,78	35,77	28,17	27,75	0,3	0	0	0	0	0
	Открытая (сменная) общеобразовательная школа	9,92	10	49,21	37,17	31,43	31,27	0,83	0	0	0	0	0
	Центр образования	13,79	2,86	72,73	35,00	28,31	22,45	0	0	0	0	0	0
	Вечерняя (сменная) общеобразовательная школа при воспитательно-трудовых колониях	0	0	0	0,00	0,00	52,50	0	0	0	0	0	0
	Профессиональное училище	75	0	0	11,00	0,00	0,00	0	0	0	0	0	0

Предмет	Тип ОО	Доля участников, набравших баллов ниже минимального значения			Средний балл			Доля участников, получивших от 81 до 100 баллов			Количество выпускников, получивших 100 баллов		
		2013	2014	2015	2013	2014	2015	2013	2014	2015	2013	2014	2015
		Техникум	0	0	0	44,80	0,00	0,00	0	0	0	0	0
Колледж	0	0	0	0,00	57,16	56,50	0	0	0	0	0	0	
Академия	0	0	4	0,00	0,00	42,00	0	0	0	0	0	0	
Кадетская школа	0	0	0	61,18	49,85	0,00	8,16	4,26	0	0	0	0	
Физика	Средняя общеобразовательная школа	5,05	15,05	2,82	54,65	45,72	51,26	6,12	2,7	3,38	5	4	0
	Средняя общеобразовательная школа с углубленным изучением отдельных предметов	3,72	10,73	1,96	58,69	48,74	53,89	11,93	4,61	4,89	4	3	2
	Гимназия	1,29	6,67	1,18	61,75	53,49	57,15	16,34	8,75	7,43	4	1	2
	Лицей	0,99	5	0,73	66,57	57,51	62,24	26,03	14,33	15,61	14	8	12
	Средняя общеобразовательная школа-интернат	12,5	30	0	51,13	41,10	55,33	0	0	16,67	0	0	0
	Лицей-интернат	0	0	0	62,29	0,00	78,30	28,57	0	52,17	0	0	1
	Общеобразовательная школа-интернат с первоначальной летной подготовкой	2,86	34,85	14,12	52,80	38,30	43,11	1,43	1,52	0	0	0	0
	Специальная (коррекционная) общеобразовательная школа	0	0	50	0,00	0,00	36,00	0	0	0	0	0	0
	Специальная (коррекционная) школа-интернат	0	0	0	59,00	0,00	0,00	0	0	0	0	0	0
	Вечерняя (сменная) общеобразовательная школа	33,33	27,27	66,67	39,33	39,00	30,67	0	0	0	0	0	0
	Открытая (сменная) общеобразовательная школа	18,75	0	33,33	50,38	51,00	43,08	6,25	0	0	0	0	0
	Центр образования	0	33,33	33,33	43,50	36,00	44,33	0	0	0	0	0	0
	Профессиональное училище	100	0	0	30,00	0,00	0,00	0	0	0	0	0	0
	Колледж	0	0	0	0,00	65,00	56,29	0	0	0	0	0	0
Академия	0	0	12,7	0,00	0,00	42,63	0	0	0	0	0	0	
Кадетская школа	0	16,67	0	61,92	47,08	0,00	23,08	0	0	0	0	0	
Химия	Средняя общеобразовательная школа	3,81	7,89	8,69	70,60	58,42	57,66	30,33	8,65	6,53	71	12	6
	Средняя общеобразовательная школа с углубленным изучением отдельных предметов	1,69	2,52	4,07	75,20	62,51	62,98	37,57	13,73	11,92	22	1	5
	Гимназия	1,01	3,09	4,09	79,96	67,22	65,67	49,83	19,82	16,19	54	13	11
	Лицей	1,1	2,86	3,41	79,14	65,81	65,36	47,7	16,12	14,66	44	11	10
	Средняя общеобразовательная школа-интернат	0	0	40	65,20	61,75	38,40	20	25	0	0	0	0
	Лицей-интернат	0	0	0	89,00	0,00	81,89	75	0	33,33	1	0	1
	Специальная (коррекционная) школа-интернат	0	0	0	0,00	0,00	59,00	0	0	0	0	0	0
	Вечерняя (сменная) общеобразовательная школа	23,08	16,67	33,33	53,00	49,83	42,00	7,69	0	0	0	0	0
	Открытая (сменная) общеобразовательная школа	20	0	25	52,90	58,50	48,38	0	0	0	0	0	0
	Колледж	0	0	0	0,00	71,00	56,75	0	33,33	0	0	0	0
Кадетская школа	0	20	0	80,00	56,20	0,00	50	0	0	1	0	0	
Информатика и ИКТ	Средняя общеобразовательная школа	5,13	10,67	20,09	63,26	53,87	50,19	13,55	3,22	4,82	2	0	0
	Средняя общеобразовательная школа с углубленным изучением отдельных предметов	1,35	4,22	11,92	68,71	60,88	55,20	22,2	6,44	7,06	8	0	0
	Гимназия	2,08	7,16	9,44	71,43	60,97	58,58	30,49	8,94	10,04	10	0	5
	Лицей	0,89	1,05	6,98	75,37	66,27	63,21	39,52	13,47	17,69	16	2	1
	Средняя общеобразовательная школа-интернат	0	100	0	68,00	10,00	0,00	0	0	0	0	0	0
	Лицей-интернат	0	0	10	69,33	0,00	63,20	0	0	30	0	0	0
	Общеобразовательная школа-интернат с первоначальной летной подготовкой	0	50	0	62,33	42,00	43,00	8,33	0	0	0	0	0
	Специальная (коррекционная) общеобразовательная школа	0	0	50	0,00	0,00	37,50	0	0	0	0	0	0
	Специальная (коррекционная) школа-интернат	0	0	0	91,00	0,00	0,00	100	0	0	0	0	0
	Вечерняя (сменная) общеобразовательная школа	28,57	20	33,33	49,29	38,20	40,67	0	0	0	0	0	0
	Открытая (сменная) общеобразовательная школа	12,5	33,33	25	45,25	44,67	45,75	0	0	0	0	0	0
	Центр образования	0	0	0	0,00	0,00	79,00	0	0	0	0	0	0
	Техникум	0	0	0	62,00	0,00	0,00	0	0	0	0	0	0
	Колледж	0	0	0	0,00	76,00	61,33	0	0	0	0	0	0
Академия	0	0	0	0,00	0,00	57,62	0	0	0	0	0	0	
Кадетская школа	0	0	0	57,25	73,33	0,00	0	0	0	0	0	0	
Биология	Средняя общеобразовательная школа	6,78	5,87	11,44	59,13	55,05	53,71	9,59	4,51	5,79	12	5	0
	Средняя общеобразовательная школа с углубленным изучением отдельных предметов	2,3	2,47	6,63	63,79	59,04	58,51	14,49	6,36	8,77	2	0	0
	Гимназия	2,01	2,24	4,51	68,48	63,35	62,70	22,88	11,61	14,76	3	0	3
	Лицей	1,44	1,31	3,6	68,75	64,97	62,18	22,24	14,52	11,47	3	2	1
	Средняя общеобразовательная школа-интернат	27,27	0	22,22	52,45	49,86	42,67	9,09	0	0	0	0	0
	Лицей-интернат	0	0	0	73,67	0,00	68,75	16,67	0	37,5	0	0	0
	Общеобразовательная школа-интернат с первоначальной летной подготовкой	0	0	100	71,00	0,00	25,00	0	0	0	0	0	0
Специальная (коррекционная) общеобразовательная школа	0	0	0	48,00	0,00	0,00	0	0	0	0	0	0	

Предмет	Тип ОО	Доля участников, набравших баллов ниже минимального значения			Средний балл			Доля участников, получивших от 81 до 100 баллов			Количество выпускников, получивших 100 баллов		
		2013	2014	2015	2013	2014	2015	2013	2014	2015	2013	2014	2015
		Специальная (коррекционная) школа-интернат	0	0	0	67,00	57,83	71,00	33,33	0	0	0	0
Вечерняя (сменная) общеобразовательная школа	25	0	26,67	43,56	51,00	43,07	0	0	0	0	0	0	0
Открытая (сменная) общеобразовательная школа	11,54	14,29	20	51,27	46,19	49,08	0	0	8	0	0	0	0
Центр образования	36,36	20	40	37,45	44,20	37,40	0	0	0	0	0	0	0
Профессиональное училище	50	0	0	34,50	0,00	0,00	0	0	0	0	0	0	0
Техникум	0	0	0	45,00	0,00	0,00	0	0	0	0	0	0	0
Колледж	0	0	0	0,00	81,50	62,25	0	50	0	0	0	0	0
Кадетская школа	0	0	0	69,00	56,57	0,00	16,67	0	0	0	0	0	0
История	Средняя общеобразовательная школа	5,57	16,24	11,14	58,78	47,30	49,50	12,83	4,32	5,34	12	4	1
	Средняя общеобразовательная школа с углубленным изучением отдельных предметов	2,8	10,26	9,02	63,00	51,71	52,97	18,59	7,14	7,87	2	1	0
	Гимназия	0,95	7,13	4,31	67,65	55,58	57,10	26,05	10,34	10,87	6	2	5
	Лицей	1,87	5,84	5,52	65,12	55,81	55,50	21,83	11,47	9	3	3	0
	Средняя общеобразовательная школа-интернат	13,16	3,85	21,74	68,58	46,08	42,09	34,21	0	0	1	0	0
	Лицей-интернат	0	0	0	79,75	0,00	58,17	50	0	8,33	0	0	0
	Общеобразовательная школа-интернат с первоначальной летной подготовкой	0	16,67	16,67	60,82	44,33	37,63	9,09	0	0	0	0	0
	Специальная (коррекционная) общеобразовательная школа	0	0	0	38,00	34,00	35,00	0	0	0	0	0	0
	Специальная (коррекционная) школа-интернат	0	0	0	41,00	0,00	51,00	0	0	0	0	0	0
	Вечерняя (сменная) общеобразовательная школа	27,66	60	56,25	41,17	31,70	32,44	4,26	0	0	0	0	0
	Открытая (сменная) общеобразовательная школа	23,53	37,5	16,67	45,24	37,81	42,28	0	0	0	0	0	0
	Центр образования	25	33,33	83,33	39,25	32,00	25,83	0	0	0	0	0	0
	Профессиональное училище	57,14	0	0	29,71	0,00	0,00	0	0	0	0	0	0
	Колледж	0	0	0	0,00	59,50	61,13	0	0	0	0	0	0
	Академия	0	0	14,29	0,00	0,00	44,43	0	0	14,29	0	0	0
	Кадетская школа	0	0	0	71,00	47,00	0,00	10	0	0	0	0	0
	География	Средняя общеобразовательная школа	11,87	7,37	5,26	55,20	56,82	56,57	11,87	8,85	8,05	3	2
Средняя общеобразовательная школа с углубленным изучением отдельных предметов		4,08	3,85	1,72	66,18	62,69	63,05	18,37	13,46	13,79	0	0	0
Гимназия		1,2	4,11	2,13	66,29	64,64	64,94	22,89	21,92	21,28	2	1	0
Лицей		0	0	1,45	69,34	66,30	64,25	32,14	21,67	15,94	0	0	0
Средняя общеобразовательная школа-интернат		0	40	0	58,00	36,60	57,67	0	0	0	0	0	0
Лицей-интернат		0	0	0	72,20	0,00	63,67	20	0	0	0	0	0
Общеобразовательная школа-интернат с первоначальной летной подготовкой		0	0	0	0,00	54,00	46,50	0	0	0	0	0	0
Вечерняя (сменная) общеобразовательная школа		100	0	0	29,67	82,00	0,00	0	100	0	0	0	0
Открытая (сменная) общеобразовательная школа		50	0	75	30,83	44,00	32,00	0	0	0	0	0	0
Центр образования		25	50	0	46,25	34,50	54,00	0	0	0	0	0	0
Колледж		0	0	0	0,00	73,00	0,00	0	0	0	0	0	0
Кадетская школа	0	100	0	0,00	32,00	0,00	0	0	0	0	0	0	
Английский язык	Средняя общеобразовательная школа	0,57	2,82	2,03	73,68	59,31	62,93	43,04	17	23	11	0	0
	Средняя общеобразовательная школа с углубленным изучением отдельных предметов	0,13	1,53	0,66	77,33	65,00	67,63	50,07	24,9	28,52	11	0	1
	Гимназия	0	0,38	0,3	81,99	69,14	72,51	64,42	31,08	40,45	17	0	1
	Лицей	0,42	0,62	0,9	81,36	68,27	69,46	60,92	29,77	35,4	12	0	0
	Средняя общеобразовательная школа-интернат	0	0	0	79,88	58,70	66,06	54,17	30	16,67	0	0	0
	Лицей-интернат	0	0	0	76,56	0,00	72,75	44,44	0	43,75	0	0	0
	Общеобразовательная школа-интернат с первоначальной летной подготовкой	25	0	0	36,50	52,00	64,67	0	0	16,67	0	0	0
	Вечерняя (сменная) общеобразовательная школа	0	0	16,67	53,29	55,25	36,33	14,29	0	0	0	0	0
	Открытая (сменная) общеобразовательная школа	11,11	7,69	12,5	60,33	54,92	57,63	33,33	15,38	12,5	0	0	0
	Центр образования	0	0	0	80,00	48,00	0,00	0	0	0	0	0	0
	Колледж	0	0	0	0,00	76,22	71,73	0	33,33	18,18	0	0	0
Кадетская школа	0	0	0	77,67	57,33	0,00	50	25	0	0	0	0	
Немецкий язык	Средняя общеобразовательная школа	0	9,38	0	51,27	45,97	53,13	6,67	0	18,75	0	0	0
	Средняя общеобразовательная школа с углубленным изучением отдельных предметов	0	12,5	0	64,00	53,13	73,00	40	12,5	57,14	0	0	0
	Гимназия	3,03	0	2,38	63,30	61,47	69,00	24,24	20	30,95	1	0	0
	Лицей	0	0	0	57,57	48,50	58,73	14,29	0	9,09	0	0	0
Французский язык	Средняя общеобразовательная школа	0	0	0	64,72	61,93	66,69	20,51	18,52	21,88	0	0	0
	Средняя общеобразовательная школа с углубленным изучением отдельных предметов	0	0	0	70,12	72,20	78,23	23,53	26,67	53,85	1	1	0
	Гимназия	0	0	0	68,22	68,03	71,74	37,04	28,13	33,33	0	0	0
Лицей	0	0	6,67	67,22	71,40	58,53	33,33	26,67	20	0	0	0	

Предмет	Тип ОО	Доля участни-ков, набрав-ших баллов ниже мини-мального зна-чения			Средний балл			Доля участни-ков, получив-ших от 81 до 100 баллов			Количество выпускников, получивших 100 баллов		
		2013	2014	2015	2013	2014	2015	2013	2014	2015	2013	2014	2015
Обществознание	Средняя общеобразовательная школа	2,4	5,52	18,35	60,96	54,39	52,55	5,06	2,13	2,59	11	1	0
	Средняя общеобразовательная школа с углубленным изучением отдельных предметов	1,17	2,82	12,2	63,92	57,79	55,95	8,16	4,87	4,3	3	0	0
	Гимназия	0,53	1,8	7	67,28	60,17	60,09	12,76	6,08	7,37	10	1	0
	Лицей	0,81	1,95	8,49	66,94	60,42	59,25	13,59	5,84	7,67	2	0	0
	Средняя общеобразовательная школа-интернат	6,45	2,17	14,29	64,94	53,83	51,78	22,58	0	0	2	0	0
	Лицей-интернат	0	0	5	75,20	0,00	63,35	33,33	0	0	0	0	0
	Общеобразовательная школа-интернат с первоначальной летной подготовкой	2,63	3,7	43,08	57,21	49,52	41,37	0	0	0	0	0	0
	Специальная (коррекционная) общеобразовательная школа	0	0	0	47,00	0,00	49,00	0	0	0	0	0	0
	Специальная (коррекционная) школа-интернат	0	0	0	53,50	53,75	52,00	0	0	0	0	0	0
	Вечерняя (сменная) общеобразовательная школа	15,49	23,73	54,76	47,62	44,18	37,92	0	0	0	0	0	0
	Открытая (сменная) общеобразовательная школа	9,26	22,22	38,46	53,18	46,33	43,77	0,93	2,47	0	0	0	0
	Центр образования	10	33,33	61,11	47,90	44,13	36,17	0	0	0	0	0	0
	Вечерняя (сменная) общеобразовательная школа при воспитательно-трудовых колониях	0	0	0	0,00	0,00	50,50	0	0	0	0	0	0
	Профессиональное училище	36,36	0	0	39,27	0	0	0	0	0	0	0	0
	Техникум	50	0	0	41,33	0	0	0	0	0	0	0	0
	Колледж	0	0	0	0,00	61,75	66,08	0	0	8,33	0	0	0
Академия	0	0	46,67	0,00	0,00	40,76	0	0	0	0	0	0	
Кадетская школа	3,03	4,17	0	65,15	55,83	0	18,18	8,33	0	0	0	0	
Испанский язык	Средняя общеобразовательная школа	0	0	0	43,00	47,00	81,00	0	0	100	0	0	0
	Средняя общеобразовательная школа с углубленным изучением отдельных предметов	0	0	0	59,00	0	0	0	0	0	0	0	0
	Гимназия	0	0	0	59,00	0	71,00	0	0	0	0	0	0
	Лицей	0	0	0	59,00	0	80,00	0	0	0	0	0	0
	Лицей-интернат	0	0	0	59,00	0	86,00	0	0	100	0	0	0
Литература	Средняя общеобразовательная школа	0,67	4,99	2,49	66,24	55,84	57,84	18,37	5,86	6,18	17	4	3
	Средняя общеобразовательная школа с углубленным изучением отдельных предметов	0,82	2,22	2,23	68,24	58,57	62,08	17,96	9,78	10,27	6	3	1
	Гимназия	0,25	1,66	0,47	70,09	62,24	65,05	24,87	10,77	15,42	12	2	9
	Лицей	0	1,04	2,73	70,08	61,82	63,58	23,28	10,88	14,09	9	2	1
	Средняя общеобразовательная школа-интернат	0	50	0	73,00	49,50	47,80	33,33	0	0	0	0	0
	Лицей-интернат	0	0	0	72,80	0	74,00	0	0	33,33	0	0	0
	Специальная (коррекционная) общеобразовательная школа	0	0	0	0,00	47,00	0	0	0	0	0	0	0
	Специальная (коррекционная) школа-интернат	0	0	0	65,50	0	71,00	0	0	0	0	0	0
	Вечерняя (сменная) общеобразовательная школа	41,67	0	40	40,92	47,00	41,60	0	0	0	0	0	0
	Открытая (сменная) общеобразовательная школа	37,5	0	20	43,63	62,80	48,20	12,5	20	0	0	0	0
	Центр образования	0	33,33	0	46,33	43,67	33,50	0	0	0	0	0	0
Колледж	0	0	0	0,00	66,50	0	0	0	0	0	0	0	
Кадетская школа	0	0	0	68,00	0	0	0	0	0	0	0	0	
Математика базовая	Средняя общеобразовательная школа	0	0	1,9	0,00	0	3,92	0	0	0	0	0	0
	Средняя общеобразовательная школа с углубленным изучением отдельных предметов	0	0	1,02	0,00	0	4,12	0	0	0	0	0	0
	Гимназия	0	0	0,95	0,00	0	4,18	0	0	0	0	0	0
	Лицей	0	0	0,69	0,00	0	4,27	0	0	0	0	0	0
	Средняя общеобразовательная школа-интернат	0	0	4,94	0,00	0	3,69	0	0	0	0	0	0
	Лицей-интернат	0	0	0	0,00	0	4,00	0	0	0	0	0	0
	Общеобразовательная школа-интернат с первоначальной летной подготовкой	0	0	2,47	0,00	0	3,65	0	0	0	0	0	0
	Специальная (коррекционная) общеобразовательная школа	0	0	0	0,00	0	3,20	0	0	0	0	0	0
	Специальная (коррекционная) школа-интернат	0	0	0	0,00	0	4,25	0	0	0	0	0	0
	Вечерняя (сменная) общеобразовательная школа	0	0	21,34	0,00	0	3,08	0	0	0	0	0	0
	Открытая (сменная) общеобразовательная школа	0	0	13,33	0,00	0	3,24	0	0	0	0	0	0
	Центр образования	0	0	28	0,00	0	2,88	0	0	0	0	0	0
	Колледж	0	0	0	0,00	0	4,56	0	0	0	0	0	0
	Академия	0	0	27,78	0,00	0	2,83	0	0	0	0	0	0

**29. ЗАВИСИМОСТЬ РЕЗУЛЬТАТОВ ЕГЭ ОТ ТИПА НАСЕЛЕННОГО ПУНКТА (ЗА ПОСЛЕДНИЕ 3 ГОДА).
ВЫПУСКНИКИ ТЕКУЩЕГО ГОДА**

Предмет	Тип населенного пункта	Доля участников, набравших баллов ниже минимального значения			Средний балл			Доля участников, получивших от 81 до 100 баллов			Количество выпускников, получивших 100 баллов		
		2013	2014	2015	2013	2014	2015	2013	2014	2015	2013	2014	2015
Русский язык	Населенный пункт сельского типа	0,28	0,11	0,11	62,72	62,08	66,25	10,02	10,38	17,12	4	6	20
	Населенный пункт городского типа	0,34	0,13	0,17	67,35	66,00	69,84	17,92	16,93	24,97	142	124	166
Математика профильная	Населенный пункт сельского типа	1,43	1,22	18,36	50,50	42,66	41,75	1,77	0,54	0,65	2	0	0
	Населенный пункт городского типа	1,05	0,64	11,65	55,77	47,48	47,36	5,69	2,35	2,42	69	10	0
Физика	Населенный пункт сельского типа	7,58	18,06	4,25	51,84	43,73	49,33	4,31	1,12	3,4	0	0	0
	Населенный пункт городского типа	3,17	10,85	2,23	59,21	50,04	54,88	13,07	6,53	6,78	27	16	17
Химия	Населенный пункт сельского типа	3,61	4,79	7,78	67,73	58,33	57,46	24,4	7,88	5,06	14	3	2
	Населенный пункт городского типа	2,52	5,54	6,18	75,25	62,27	61,71	39,72	13,25	11,21	179	34	31
Информатика и ИКТ	Населенный пункт сельского типа	5,96	7,69	22,71	60,84	52,59	47,10	9,12	2,83	2,9	2	0	0
	Населенный пункт городского типа	2,9	7,04	13,52	68,63	59,37	55,82	24,42	7,29	9,27	34	2	6
Биология	Населенный пункт сельского типа	7,89	4,69	11,23	56,30	54,97	53,03	5,47	4,85	4,63	2	0	0
	Населенный пункт городского типа	4,77	4,29	8,53	63,05	58,43	57,32	15,11	7,37	8,94	18	7	4
История	Населенный пункт сельского типа	8,46	15,63	11,46	56,29	47,69	49,85	12,35	4,49	6,32	2	3	0
	Населенный пункт городского типа	3,88	12,48	9,11	62,06	50,53	51,97	17,48	6,76	7,02	22	7	6
География	Населенный пункт сельского типа	9,46	8,51	5,48	55,93	56,88	58,74	9,46	9,57	9,59	0	0	0
	Населенный пункт городского типа	9,15	5,88	4,13	59,51	59,75	59,54	17,02	13,12	11,98	5	3	0
Английский язык	Населенный пункт сельского типа	0,48	2,99	2,18	73,20	59,62	65,32	41,89	16,92	27,67	3	0	0
	Населенный пункт городского типа	0,37	1,56	1,17	77,82	64,35	67,21	53,15	24,26	30,38	48	0	2
Немецкий язык	Населенный пункт сельского типа	0	0	0	48,83	61,50	51,20	0	0	20	0	0	0
	Населенный пункт городского типа	1,23	6,06	1,41	59,01	52,15	65,48	19,75	10,61	28,17	1	0	0
Французский язык	Населенный пункт сельского типа	0	0	25	69,14	59,33	43,50	28,57	33,33	0	0	0	0
	Населенный пункт городского типа	0	0	0	66,81	67,73	69,78	27,06	24,42	31,33	1	1	0
Обществознание	Населенный пункт сельского типа	2,86	6,48	20,87	59,37	53,46	51,79	4,32	1,98	2,64	3	0	0
	Населенный пункт городского типа	1,88	4,08	14,22	63,31	56,72	55,18	8,11	3,73	4,27	25	2	0
Испанский язык	Населенный пункт сельского типа	0	0	0	0,00	75,00	86,00	0	0	100	0	0	0
	Населенный пункт городского типа	0	0	0	51,00	37,67	77,33	0	0	33,33	0	0	0
Литература	Населенный пункт сельского типа	0	4,17	2,65	64,88	56,22	58,59	11,76	4,17	5,82	4	0	1
	Населенный пункт городского типа	1,03	3,5	2,11	67,83	58,39	60,76	20,9	8,33	10,07	40	11	13
Математика базовая	Населенный пункт сельского типа	0	0	2,49	0	0,00	3,90	0	0	0	0	0	0
	Населенный пункт городского типа	0	0	1,86	0	0,00	4,01	0	0	0	0	0	0

**30. РЕЗУЛЬТАТЫ ЕГЭ ПО ПРЕДМЕТАМ ПО АТЕ ЗА ПОСЛЕДНИЕ 3 ГОДА.
ВЫПУСКНИКИ ТЕКУЩЕГО ГОДА**

Муниципальное образование	Доля участников, набравших баллов ниже минимального значения			Средний балл			Доля участников, получивших от 81 до 100 баллов			Количество выпускников, получивших 100 баллов		
	2013	2014	2015	2013	2014	2015	2013	2014	2015	2013	2014	2015
Русский язык												
Балашиха городской округ	0,62	0,29	0,26	66,99	65,03	69,34	17,4	15,24	23,14	6	2	8
Бронницы городской округ	3,8	0	0,76	65,40	62,72	68,69	15,82	11,93	25,95	1	0	0
Волоколамский муниципальный район	0	0	0	62,85	64,83	68,57	6,95	14,79	21,74	1	0	2
Воскресенский муниципальный район	0,31	0,14	0,3	67,15	62,91	69,13	18,28	11,73	26,13	5	2	5
Дзержинский городской округ	0	0	0	67,12	65,92	70,69	17,32	16,13	26,29	0	1	1
Дмитровский муниципальный район	0,14	0	0,16	64,77	65,11	69,05	12,45	14,49	22,02	6	2	4
Долгопрудный городской округ	0,25	0	0,27	68,97	71,25	73,14	22,89	28,05	33,42	3	4	4
Домодедово городской округ	0	0	0	66,29	66,93	70,06	14,67	16,57	24,13	4	2	0
Дубна городской округ	0	0	0,3	70,28	70,46	72,81	25,49	27,12	32,54	3	7	4
Егорьевский муниципальный район	0,25	0	0	65,06	66,57	68,26	12,56	15,34	20,16	0	1	2
Железнодорожный городской округ	0,15	0	0	68,29	66,89	70,34	16,96	18,31	24,59	2	4	4
Жуковский городской округ	0,39	0	0,18	68,57	68,48	73,06	23,44	20,92	32,79	3	1	8
Зарайский муниципальный район	0,72	0	0	66,02	66,00	69,81	18,84	14,88	22,73	1	2	1
Звенигород городской округ	0	0	0	67,70	58,02	64,26	16,41	5,93	14,56	0	0	0
Ивантеевка городской округ	0	0,39	0,43	66,83	63,71	68,28	14,67	9,3	20	1	0	1

Муниципальное образование	Доля участников, набравших баллов ниже минимального значения			Средний балл			Доля участников, получивших от 81 до 100 баллов			Количество выпускников, получивших 100 баллов		
	2013	2014	2015	2013	2014	2015	2013	2014	2015	2013	2014	2015
Истринский муниципальный район	0,78	0,18	1,21	64,71	63,29	66,09	14,13	12,87	19,83	3	1	4
Каширский муниципальный район	0,36	0	0	63,79	61,89	67,37	10,68	8,52	18,45	1	0	3
Климовск городской округ	0	0	0	66,17	68,11	73,55	13,62	18,37	28,79	0	0	3
Клинский муниципальный район	0,17	0,36	0,2	64,41	63,99	67,38	14,43	15,68	22,16	1	2	2
Коломна городской округ	0	0	0	69,30	69,63	72,06	19,6	22,48	28,99	4	7	5
Коломенский муниципальный район	0	0	0	65,05	61,38	66,00	12,35	7,48	17,05	0	0	0
Королев городской округ	0,26	0,13	0	71,08	69,91	74,53	24,68	22,31	35,08	9	4	10
Котельники городской округ	0	0	1,33	65,93	63,28	64,12	19,12	13,89	13,33	1	0	1
Красноармейск городской округ	0,6	0	1,44	60,05	59,67	61,34	6,02	6,38	11,51	0	0	1
Красногорский муниципальный район	0	0,13	0,11	69,70	66,87	70,88	21,19	17,04	25,46	8	1	6
Краснознаменск городской округ	0	0	0	74,29	72,50	78,93	33,01	28,22	47,34	4	2	1
Ленинский муниципальный район	0,64	0	0	64,57	63,78	68,67	12,58	13,93	25,94	2	1	5
Лобня городской округ	0,29	0	0	68,80	67,71	70,46	20,17	20,05	24,09	2	4	2
Лосино-Петровский городской округ	2,21	3,73	0	61,87	55,19	65,65	11,95	8,7	13,99	3	0	2
Лотошинский муниципальный район	0	1,18	0	64,65	60,40	67,41	13,68	11,76	20	0	0	1
Луховицкий муниципальный район	1,45	0,34	0,36	61,88	61,34	64,89	8,73	10,27	13,21	0	0	2
Лыткарино городской округ	0,99	0,39	2,09	68,62	64,81	70,31	22,28	15,95	28,87	3	0	1
Люберецкий муниципальный район	0,9	0,27	0,17	65,49	64,47	67,40	13,95	16,13	18,99	2	3	6
Можайский муниципальный район	0,31	0	0	63,26	60,42	64,46	10,06	6,25	14,71	0	1	3
Мытищинский муниципальный район	0,27	0	0,1	69,01	66,97	71,05	20,34	18,76	27,88	9	9	9
Наро-Фоминский муниципальный район	0,31	0	0	65,62	63,06	67,02	12,84	12,04	18,95	0	2	1
Ногинский муниципальный район	0	0,13	0	65,50	64,11	68,88	12,99	11,9	19,95	2	3	4
Одинцовский муниципальный район	0,07	0	0,13	67,06	65,80	68,76	18,9	15,93	23,28	5	4	11
Озерский муниципальный район	0,79	0,52	1,57	60,19	57,53	60,33	9,88	8,38	12,04	0	1	0
Орехово-Зуево городской округ	0	0	0	67,13	67,06	70,45	14,81	18,34	25,94	0	4	2
Орехово-Зуевский муниципальный район	0,25	0	0	67,58	68,57	70,60	19,51	19,17	26,83	2	3	2
Павлово-Посадский муниципальный район	0,75	1,14	0	63,99	59,52	64,98	13,72	7,69	14,44	0	1	3
Подольск городской округ	0,09	0,08	0	67,38	66,25	70,78	18,1	16,97	27,3	9	8	8
Подольский муниципальный район	0	0	0	67,08	65,77	68,19	18,31	14,41	21,83	0	0	0
Протвино городской округ	0	0	0	69,29	68,09	71,87	20,5	18,18	29,78	0	0	1
Пушкинский муниципальный район	0,47	0	0	65,44	63,58	69,39	14,45	12,48	22,39	5	4	1
Пушино городской округ	0	0	0	74,80	72,56	72,57	30,65	34,88	35,29	3	0	4
Раменский муниципальный район	0,21	0	0	67,71	67,21	71,25	19,53	20,47	25,72	3	6	1
Реутов городской округ	0,3	0,33	0	68,86	66,93	71,51	20,06	18,03	28,33	1	1	3
Рошаль городской округ	1,23	0	0	69,23	64,32	71,72	24,69	11,39	27,71	1	1	0
Рузский муниципальный район	0	0	0,37	63,22	60,98	66,04	8,27	7,47	19,12	0	0	0
Сергиево-Посадский муниципальный район	0,54	0,1	0,21	66,54	67,48	71,76	16,91	19,84	29,83	2	5	7
Серебряно-Прудский муниципальный район	0	0	0	62,30	62,01	64,68	8,7	9,3	18,11	0	0	2
Серпухов городской округ	0	0,19	0	68,66	66,25	69,79	22,67	18,08	23,45	2	2	1
Серпуховский муниципальный район	0	0	0,81	65,04	65,73	67,58	10,91	12,34	15,45	0	1	1
Солнечногорский муниципальный район	0,54	0,2	0,41	64,84	62,78	66,45	14,87	11,09	17,92	2	2	1
Ступинский муниципальный район	0,37	0	0	64,72	64,46	67,34	13,64	12,91	19,51	0	1	2
Галдомский муниципальный район	0,47	0	0	63,83	60,31	61,24	11,21	9,6	11,18	0	0	0
Фрязино городской округ	0	0,32	0,31	67,69	68,70	72,05	16,71	21,59	27,69	2	3	1
Химки городской округ	0,32	0	0,1	68,02	65,59	69,11	20,13	17,18	24,77	2	3	7
Черноголовка городской округ	0	0	0	69,78	71,78	77,05	24,41	30,25	37,21	1	0	1
Чеховский муниципальный район	0,19	0	0	66,82	64,51	68,12	14,72	15,73	19,55	1	2	0
Шатурский муниципальный район	0	0	0	69,29	65,09	71,03	20,54	10,91	28,22	1	0	1
Шаховской муниципальный район	1,69	0	0,84	62,29	62,66	65,88	13,56	11,76	18,49	0	0	1
Щелковский муниципальный район	0,5	0,24	0,11	64,94	65,07	68,60	13,99	13,55	21,25	2	4	4
Электрогорск городской округ	0	0	0	66,02	60,82	67,88	11,7	11,24	14	0	0	0
Электросталь городской округ	0,51	0,42	0,28	66,72	64,53	67,92	16,84	17,32	22,71	6	3	3
Юбилейный городской округ	0	0	0	75,25	74,02	0,00	34,33	30,51	0	5	3	0
Власиха ЗАТО городской округ	0	0	0	69,06	66,07	73,42	16,55	12,84	33,59	1	0	2
Восход ЗАТО городской округ	0	0	0	67,75	70,21	61,69	8,33	14,29	7,69	0	0	0
Звёздный городок ЗАТО городской округ	0	0	0	72,28	70,32	72,97	31,48	21,95	36,11	0	0	0
Молодёжный ЗАТО городской округ	0	0	0	68,50	62,00	67,70	10	10	10	0	0	0
Математика												
Балашиха городской округ	0,62	0,29	13,74	56,79	46,48	45,40	6,33	2,86	2,7	2	0	0
Бронницы городской округ	3,8	2,27	15,09	47,22	40,69	43,58	0	0	0,94	0	0	0
Волоколамский муниципальный район	0,53	0	14,63	43,14	44,94	43,36	0,53	0	0,81	0	0	0

Муниципальное образование	Доля участников, набравших баллов ниже минимального значения			Средний балл			Доля участников, получивших от 81 до 100 баллов			Количество вышедших участников, получивших 100 баллов		
	2013	2014	2015	2013	2014	2015	2013	2014	2015	2013	2014	2015
Воскресенский муниципальный район	1,69	1,09	13,74	55,50	43,47	45,02	4,61	0,96	0,76	0	0	0
Дзержинский городской округ	0	0	2,56	54,88	48,51	47,61	5,51	0,46	0,64	1	0	0
Дмитровский муниципальный район	0,28	0,31	12,78	53,69	47,19	45,66	3,5	1,87	1,86	2	0	0
Долгопрудный городской округ	0,25	0	7,14	56,01	54,55	56,37	8,44	10,48	11,22	2	1	0
Домодедово городской округ	0	0,95	13,97	54,79	45,92	44,69	3,63	0,95	0	0	0	0
Дубна городской округ	0,28	0	9,56	55,43	52,91	53,83	7,56	5,21	6,62	2	0	0
Егорьевский муниципальный район	1,5	0,27	15,65	52,18	47,41	44,10	2,51	0,55	0,34	0	0	0
Железнодорожный городской округ	1,04	0,68	16,59	55,49	46,90	44,47	4,02	1,53	0,43	0	0	0
Жуковский городской округ	2,34	1,37	13,87	54,94	49,63	49,74	7,81	2,92	4,38	3	0	0
Зарайский муниципальный район	0,72	0	22,11	52,48	45,58	41,32	2,17	1,19	2,11	0	0	0
Звенигород городской округ	0	0	27,14	60,32	37,51	37,90	1,56	0	0	0	0	0
Ивантеевка городской округ	0	0,39	15,68	55,77	48,05	43,70	2	0,39	0	0	0	0
Истринский муниципальный район	0,93	0,53	11,69	54,93	46,86	45,72	4,36	1,77	1,74	0	0	0
Каширский муниципальный район	0,36	0	11,17	51,39	43,72	45,08	2,49	1,26	1,06	1	0	0
Климовск городской округ	0	0	1,85	56,23	49,89	53,12	6,57	1,53	0	0	0	0
Клинский муниципальный район	0,17	0,36	19,2	50,16	44,20	43,07	0,51	1,08	1,87	0	0	0
Коломна городской округ	2	0,26	8,46	51,55	49,74	49,08	2,93	2,58	1,38	1	1	0
Коломенский муниципальный район	0	0,68	10	49,54	43,29	44,66	0	0,68	0	0	0	0
Королев городской округ	0,78	0,13	7,7	60,69	50,81	53,86	12,82	3,95	6,85	7	0	0
Котельники городской округ	0	0	21,54	60,75	43,97	37,35	10,29	0	0	0	0	0
Красноармейск городской округ	0,6	0	14,44	52,85	45,64	39,27	0,6	0,71	0	0	0	0
Красногорский муниципальный район	0,45	1,01	10,07	58,02	46,24	48,17	6,95	1,13	1,93	5	0	0
Краснознаменск городской округ	0,49	0	8,06	60,48	56,60	55,01	9,22	3,96	3,23	0	0	0
Ленинский муниципальный район	4,06	1,88	17,24	53,88	45,23	44,94	2,14	0,42	1,72	0	0	0
Лобня городской округ	0,29	0,55	6,81	58,59	48,94	47,83	8,38	3,02	2,13	0	0	0
Лосино-Петровский городской округ	2,21	7,59	26,26	50,31	36,30	38,47	3,98	0	1,01	0	0	0
Лотошинский муниципальный район	0	3,57	1,54	47,00	33,76	48,89	0	0	0	0	0	0
Луховицкий муниципальный район	4	1,69	17,14	51,31	40,05	40,30	1,09	0	0	0	0	0
Лыткарино городской округ	1,99	3,13	6,49	58,53	46,89	54,07	8,96	1,17	2,6	0	0	0
Люберецкий муниципальный район	2,62	1,95	13,51	54,71	44,58	43,21	4,91	0,98	1,18	2	0	0
Можайский муниципальный район	0,32	0	22,55	49,13	41,21	38,17	1,89	0,33	0,43	0	0	0
Мытищинский муниципальный район	0,27	0	7,66	59,28	48,28	49,88	7,09	2,25	3,09	4	0	0
Наро-Фоминский муниципальный район	2,31	1,05	16,37	53,96	44,45	44,10	2,31	0,87	0,88	0	0	0
Ногинский муниципальный район	3,51	1,75	16,46	49,09	42,86	41,74	2,56	1,25	1,06	2	0	0
Одинцовский муниципальный район	1,27	0,42	18,11	56,57	47,94	43,70	5,63	2,95	2,06	2	1	0
Озерский муниципальный район	0,79	0,52	18,98	55,35	44,79	43,11	2,37	1,05	0	0	0	0
Орехово-Зуево городской округ	0	0	11,93	53,40	50,88	48,01	3,85	0,39	2,03	0	0	0
Орехово-Зуевский муниципальный район	2,23	0	11,15	51,48	48,91	46,10	1,24	0,83	0,68	1	0	0
Павлово-Посадский муниципальный район	1	0,86	11,69	56,51	45,41	47,84	2,49	0,29	0,87	0	0	0
Подольск городской округ	0,09	0,42	8,89	57,89	48,87	49,03	7,48	2,59	3,16	3	2	0
Подольский муниципальный район	0	0	11,58	57,08	46,09	48,42	4,93	2,54	4,21	0	0	0
Протвино городской округ	0	0	6,77	54,05	51,09	54,97	8,5	3,54	9,02	1	0	0
Пушкинский муниципальный район	0,47	0,25	13,32	53,67	45,56	45,57	2	0,5	1,74	0	0	0
Пушино городской округ	0	0	6,56	54,44	46,94	49,00	3,23	6,98	3,28	0	0	0
Раменский муниципальный район	1,5	1,04	7,23	54,71	48,23	49,47	6,22	2,85	3,14	4	1	0
Реутов городской округ	0,6	0,98	13,45	55,64	47,45	47,13	2,99	2,62	1,79	0	0	0
Рошаль городской округ	1,23	1,27	14,49	55,15	39,78	47,87	3,7	0	0	0	0	0
Рузский муниципальный район	0	2,9	15,82	52,37	41,39	42,13	2,26	0	0,63	0	0	0
Сергиево-Посадский муниципальный район	2,88	1,66	12,9	53,47	48,54	49,83	6,47	4,59	6,87	10	1	0
Серебряно-Прудский муниципальный район	0	0	1,27	46,34	46,99	51,49	0	0	0	0	0	0
Серпухов городской округ	0	0,19	11,56	58,76	45,66	46,85	8,26	1,51	0,68	1	1	0
Серпуховский муниципальный район	0	0	24,21	50,97	44,70	39,08	0	0	0	0	0	0
Солнечногорский муниципальный район	0,54	0,2	13,99	55,59	44,99	46,11	4,11	1,21	0,34	0	0	0
Ступинский муниципальный район	0,37	0	13,11	51,28	45,80	44,69	2,06	1,23	0,77	0	0	0
Талдомский муниципальный район	0,47	0,51	19,44	50,60	42,76	40,78	0,47	0,51	0	0	0	0
Фрязино городской округ	0	0,64	8,96	55,65	51,78	54,76	8,75	7,03	3,94	1	0	0
Химки городской округ	0,42	0,22	5,85	60,13	46,76	48,82	8,22	4,3	2,05	4	1	0
Черноголовка городской округ	9,45	0	6,49	48,56	55,08	52,21	5,51	5,88	3,9	0	0	0
Чеховский муниципальный район	0,56	1,71	12,23	59,31	45,28	44,63	6,78	1,03	0,27	2	0	0
Шатурский муниципальный район	1,55	0	11,86	58,81	46,50	43,67	6,2	0,46	1,69	0	0	0
Шаховской муниципальный район	0,85	0	7,59	45,97	41,11	46,01	0	0	0	0	0	0

Муниципальное образование	Доля участников, набравших баллов ниже минимального значения			Средний балл			Доля участников, получивших от 81 до 100 баллов			Количество выпускников, получивших 100 баллов		
	2013	2014	2015	2013	2014	2015	2013	2014	2015	2013	2014	2015
Щелковский муниципальный район	1,8	0,71	11,94	57,65	48,78	46,95	7,9	4,35	1,58	4	1	0
Электрогорск городской округ	0	0	17,02	54,49	41,76	42,99	3,19	1,12	3,19	0	0	0
Электросталь городской округ	0,26	0,42	12,02	53,62	48,21	47,81	7,47	3,65	2,36	2	0	0
Юбилейный городской округ	0	0	0	64,81	55,29	0,00	17,91	3,95	0	0	0	0
Власиха ЗАТО городской округ	1,38	0	8,74	62,86	49,03	46,54	11,72	0,68	3,88	2	0	0
Восход ЗАТО городской округ	0	0	25	58,00	50,57	39,67	0	0	0	0	0	0
Звёздный городок ЗАТО городской округ	0	0	30,43	63,54	43,61	40,26	11,11	0	0	0	0	0
Молодёжный ЗАТО городской округ	0	0	25	53,50	45,60	43,50	0	0	0	0	0	0
Физика												
Балашиха городской округ	4,98	8,87	1,41	59,92	50,81	53,84	17,24	9,68	4,95	1	0	1
Бронницы городской округ	3,45	13,33	4	53,00	46,47	51,56	0	3,33	8	0	0	0
Волоколамский муниципальный район	7,41	10,53	6,45	51,26	46,05	49,29	7,41	0	6,45	0	0	0
Воскресенский муниципальный район	7,3	20,57	2,22	59,14	46,98	54,97	13,14	4,96	5,56	0	0	0
Лзержинский городской округ	0	20,41	4,26	59,46	40,78	56,13	12,2	0	12,77	0	0	0
Дмитровский муниципальный район	4,58	8,33	0,93	58,49	49,30	54,53	10,69	3,7	6,54	0	0	0
Долгопрудный городской округ	3,67	5,93	1,67	61,99	58,79	63,85	22,02	16,1	21,67	1	1	2
Домодедово городской округ	2,07	17,09	2,02	57,44	44,73	52,77	11,03	0	1,01	0	0	0
Дубна городской округ	0	4,41	0	63,99	55,78	58,97	21,13	14,71	11,48	1	0	1
Егорьевский муниципальный район	4,6	5,13	0	57,07	49,10	54,14	11,49	2,56	3,95	0	0	0
Железнодорожный городской округ	1,97	7,26	1,44	60,17	50,60	53,59	11,18	4,03	2,88	0	0	0
Жуковский городской округ	3,1	9,52	2,11	62,85	50,55	57,76	17,05	9,52	12,68	2	1	1
Зарайский муниципальный район	4,35	6,67	0	61,09	55,93	54,75	13,04	10	6,25	0	0	0
Звенигород городской округ	4	35	7,14	61,48	37,20	50,64	8	0	7,14	0	0	0
Ивантеевка городской округ	2,6	17,31	5,77	55,97	44,81	49,13	3,9	1,92	1,92	0	0	0
Истринский муниципальный район	6,5	7,37	5,36	55,55	52,72	53,38	7,32	7,37	5,36	0	0	0
Каширский муниципальный район	1,79	10,53	0	60,04	48,58	53,54	10,71	3,51	6,15	0	0	0
Климовск городской округ	2,33	6,67	0	56,49	48,43	54,63	6,98	3,33	6,67	0	0	0
Клинский муниципальный район	5,05	18,56	3,75	56,75	47,77	53,10	7,07	7,22	7,5	0	0	0
Коломна городской округ	1,19	8,42	1,16	58,63	52,42	56,92	11,31	7,37	6,4	0	1	0
Коломенский муниципальный район	5,41	23,08	0	48,95	39,15	51,84	0	0	6,45	0	0	0
Королев городской округ	2,64	7,88	0	65,04	55,98	63,30	25,11	13,79	17,27	2	1	3
Котельники городской округ	0	16,67	10	57,20	41,58	45,90	0	0	0	0	0	0
Красноармейск городской округ	0	29,03	2,94	52,24	42,58	45,09	2,63	0	0	0	0	0
Красногорский муниципальный район	2,36	6,47	1,12	58,61	51,17	56,88	10,38	5,29	7,87	1	0	0
Краснознаменск городской округ	1,67	7,27	0	61,50	48,35	59,12	16,67	1,82	6,9	0	0	0
Ленинский муниципальный район	4,88	14,47	5,43	53,56	43,01	48,99	7,32	0	1,09	0	0	0
Лобня городской округ	3,9	8,99	2,35	56,25	51,54	54,31	5,19	7,87	8,24	0	1	0
Лосино-Петровский городской округ	10	18,75	10,53	46,75	43,50	52,21	0	0	10,53	0	0	0
Лотошинский муниципальный район	6,25	28,57	8,33	49,25	42,43	49,00	0	0	0	0	0	0
Луховицкий муниципальный район	3,61	19,44	1,33	53,88	42,21	49,63	4,82	0	0	0	0	0
Лыткарино городской округ	4,08	11,86	0	60,63	49,08	58,80	20,41	5,08	6,12	0	0	0
Люберецкий муниципальный район	5,94	11,68	4,07	54,04	48,31	51,11	6,44	5,08	4,07	0	0	0
Можайский муниципальный район	7,02	31,91	1,67	51,74	40,85	46,48	1,75	2,13	1,67	0	0	0
Мытищинский муниципальный район	3,14	6,15	1,61	60,16	53,47	58,46	11,76	9,23	9,24	1	1	0
Наро-Фоминский муниципальный район	4,13	16,49	3,25	54,11	43,42	50,29	5,79	2,06	2,44	0	0	0
Ногинский муниципальный район	6,5	10,4	1,35	54,44	47,97	52,45	8,5	2,31	4,73	2	0	0
Одинцовский муниципальный район	3,09	12,46	3,58	57,70	49,95	52,53	8,88	5,39	4,56	1	1	1
Озерский муниципальный район	0	21,95	0	60,13	44,59	52,45	18,42	2,44	0	0	0	0
Орехово-Зуево городской округ	2,25	8,11	0	63,93	51,28	58,19	22,47	5,41	11,39	2	0	2
Орехово-Зуевский муниципальный район	1,49	9,09	3,39	58,36	51,18	53,08	7,46	1,82	6,78	0	0	0
Павлово-Посадский муниципальный район	2,67	10,2	1,56	63,71	50,35	57,03	17,33	6,12	6,25	0	0	0
Подольск городской округ	4,72	17,05	1,69	57,91	46,38	55,56	11,81	4,17	5,93	1	0	0
Подольский муниципальный район	9,68	4,17	0	59,10	49,33	59,35	16,13	4,17	15,38	0	0	0
Протвино городской округ	3,28	5,77	2,13	57,36	52,29	59,79	9,84	7,69	12,77	0	0	0
Пушкинский муниципальный район	6,6	17,39	2,26	54,96	45,42	50,90	7,11	2,17	2,26	0	0	0
Пушино городской округ	0	5,26	0	60,29	61,63	49,95	14,29	21,05	0	0	0	0
Раменский муниципальный район	4,07	6,47	1,52	59,09	52,37	56,60	13,95	7,46	9,64	0	0	1
Реутов городской округ	0	3,64	5,88	61,28	54,00	53,45	19,44	10,91	5,88	0	0	0
Рошаль городской округ	15,79	30	0	54,37	45,40	45,08	0	0	0	0	0	0
Рузский муниципальный район	3,77	14,63	0	51,91	44,39	48,67	1,89	2,44	2,78	0	0	0
Сергиево-Посадский муниципальный район	5,04	11,3	1,02	58,74	53,87	57,62	15,12	14,23	10,71	3	3	2

Муниципальное образование	Доля участников, набравших баллов ниже минимального значения			Средний балл			Доля участников, получивших от 81 до 100 баллов			Количество выпускников, получивших 100 баллов		
	2013	2014	2015	2013	2014	2015	2013	2014	2015	2013	2014	2015
Серебряно-Прудский муниципальный район	8,7	20	16,67	48,61	39,50	43,83	0	0	0	0	0	0
Серпухов городской округ	2,16	18,7	4,62	60,21	44,85	49,54	10,79	3,25	2,31	0	0	0
Серпуховский муниципальный район	5,26	5,41	0	51,84	44,86	48,43	0	0	0	0	0	0
Солнечногорский муниципальный район	2,9	13,19	1,96	58,85	46,58	54,76	11,59	3,3	2,94	0	0	0
Ступинский муниципальный район	1,53	6,02	3,42	56,07	48,18	52,38	8,4	3,01	3,42	0	0	0
Талдомский муниципальный район	15,63	3,45	7,69	48,34	47,00	46,42	6,25	0	0	0	0	0
Фрязино городской округ	1,83	8,97	3,13	63,28	54,65	59,09	22,02	11,54	10,42	3	2	2
Химки городской округ	0,53	7,46	3,73	61,47	51,60	51,46	16,4	8,96	4,48	3	0	1
Черноголовка городской округ	3,45	5,26	0	66,48	58,89	59,95	27,59	18,42	15	0	0	0
Чеховский муниципальный район	0,99	11,11	2,65	59,87	47,45	52,19	11,88	0,93	2,65	0	1	0
Шатурский муниципальный район	2,78	6,06	0	63,47	48,18	57,81	19,44	3,03	14,81	0	0	0
Шаховской муниципальный район	0	14,29	7,14	51,40	40,00	47,00	6,67	0	0	0	0	0
Щелковский муниципальный район	4,43	18,05	5,73	55,03	45,78	49,98	6,64	3,25	2,67	0	1	0
Электрогорск городской округ	0	18,75	4,35	61,76	44,69	56,13	16	0	8,7	0	0	0
Электросталь городской округ	1,78	6,25	1,5	63,26	53,12	58,14	21,89	8,75	8,27	3	2	0
Юбилейный городской округ	0	3,57	0	68,46	58,36	0,00	27,94	12,5	0	0	0	0
Власиха ЗАТО городской округ	0	17,31	0	67,38	45,52	56,73	28,13	3,85	10,81	0	0	0
Восход ЗАТО городской округ	0	20	0	49,80	49,20	48,33	0	0	0	0	0	0
Звёздный городок ЗАТО городской округ	0	18,18	18,18	57,58	41,55	47,00	8,33	0	0	0	0	0
Молодёжный ЗАТО городской округ	0	40	0	56,00	36,80	54,33	0	0	0	0	0	0
Химия												
Балашиха городской округ	2,54	3,92	3,51	72,75	62,17	61,82	33,05	10,78	9,65	2	2	2
Бронницы городской округ	9,52	5,56	10	60,14	48,56	58,50	9,52	0	10	0	0	0
Волоколамский муниципальный район	0	4,35	8	78,56	60,48	59,92	50	4,35	0	2	0	0
Воскресенский муниципальный район	0	7,58	5,36	79,77	63,71	63,55	55	13,64	16,07	6	0	3
Дзержинский городской округ	2,44	10	0	72,59	58,55	70,30	31,71	0	15	5	0	0
Дмитровский муниципальный район	6,76	0	4,55	72,49	64,47	59,52	40,54	10,53	9,09	6	1	1
Долгопрудный городской округ	0	0	5,71	73,00	66,48	65,09	39,39	17,39	17,14	2	0	1
Домодедово городской округ	0	3,85	11,76	72,33	62,62	55,18	27,59	9,62	2,94	4	0	0
Дубна городской округ	2,63	4,35	3,57	75,50	65,67	67,39	42,11	17,39	14,29	2	0	0
Егорьевский муниципальный район	1,89	0	13,64	76,70	67,90	61,41	39,62	16,33	15,91	5	2	0
Железнодорожный городской округ	2,13	4,17	11,32	70,87	61,94	54,17	19,15	10,42	3,77	3	1	0
Жуковский городской округ	0	5,17	4,23	81,09	66,00	70,52	58,14	20,69	23,94	4	1	1
Зарайский муниципальный район	0	0	5,88	80,36	65,45	62,29	50	18,18	11,76	1	0	1
Звенигород городской округ	0	60	0	77,55	36,20	47,33	36,36	0	0	0	0	0
Ивантеевка городской округ	0	0	4,55	72,13	59,50	61,14	21,74	7,14	13,64	1	0	1
Истринский муниципальный район	1,72	7,27	2,5	78,10	65,02	62,38	39,66	20	12,5	10	4	2
Каширский муниципальный район	0	0	3,85	67,74	60,12	56,50	19,35	12	0	1	0	0
Климовск городской округ	0	0	5	79,35	68,68	65,20	50	27,27	10	2	0	0
Клинский муниципальный район	0	12,73	12,5	72,13	54,36	57,07	28,57	3,64	18,06	1	1	1
Коломна городской округ	2,15	10,29	1,27	73,06	60,12	64,44	32,26	13,24	10,13	3	0	0
Коломенский муниципальный район	6,25	0	0	58,81	55,53	54,55	12,5	6,67	0	1	0	0
Королев городской округ	3,8	3,9	6,41	78,19	66,29	67,22	50,63	19,48	17,95	10	2	4
Котельники городской округ	0	28,57	11,11	58,50	41,71	57,67	25	0	0	1	0	0
Красноармейск городской округ	0	30	20	71,00	53,40	48,80	36,36	10	0	0	0	0
Красногорский муниципальный район	8,22	12,05	11,24	73,08	58,35	56,09	43,84	8,43	5,62	6	0	0
Краснознаменск городской округ	0	3,7	0	89,24	79,67	83,00	64	37,04	57,69	6	2	4
Ленинский муниципальный район	7,14	8,16	8,7	72,00	55,00	58,48	26,19	10,2	6,52	1	0	0
Лобня городской округ	4	6,25	10	70,08	65,47	53,75	28	12,5	5	0	0	0
Лосино-Петровский городской округ	7,41	0	10	67,48	61,75	50,30	18,52	12,5	0	1	0	0
Лотошинский муниципальный район	9,09	0	0	68,27	66,33	61,50	31,82	11,11	0	2	0	0
Луховицкий муниципальный район	4	0	8,7	67,76	60,58	57,22	20	12,5	8,7	0	0	0
Лыткарино городской округ	6,67	4,35	0	76,67	56,78	65,77	40	4,35	15,38	0	0	0
Люберецкий муниципальный район	3,7	8,11	9,26	74,66	59,04	57,90	39,81	6,31	6,48	4	0	0
Можайский муниципальный район	0	3,03	7,69	71,70	55,91	54,00	40	12,12	0	0	0	0
Мытищинский муниципальный район	0	5,88	4,3	78,70	63,37	63,05	40,22	15,97	13,98	5	3	2
Наро-Фоминский муниципальный район	3,23	13,64	3,64	70,37	53,86	55,62	27,42	4,55	0	1	0	0
Ногинский муниципальный район	1,1	4	2,9	73,90	60,89	60,93	36,26	12	5,8	4	1	0
Одинцовский муниципальный район	4,27	6,93	12,5	70,63	59,04	59,38	31,62	11,88	12,5	6	4	1
Озерский муниципальный район	0	0	0	80,75	71,80	68,73	50	40	18,18	1	1	0
Орехово-Зуево городской округ	0	3,7	3,57	76,20	63,02	58,80	39,29	11,11	5,36	2	0	0

Муниципальное образование	Доля участников, набравших баллов ниже минимального значения			Средний балл			Доля участников, получивших от 81 до 100 баллов			Количество выпускников, получивших 100 баллов		
	2013	2014	2015	2013	2014	2015	2013	2014	2015	2013	2014	2015
Орехово-Зуевский муниципальный район	4,35	3,64	7,32	74,74	63,87	58,61	43,48	9,09	9,76	2	0	0
Павлово-Посадский муниципальный район	6,67	5	3,57	75,93	66,90	62,18	46,67	20	3,57	3	1	0
Подольск городской округ	4	7,14	9,32	74,58	59,41	61,27	36	10,32	12,71	5	3	1
Подольский муниципальный район	0	0	9,09	65,54	61,00	65,09	15,38	7,69	0	2	0	0
Протвино городской округ	0	0	0	81,75	66,12	67,86	62,5	11,54	7,14	0	0	1
Пушкинский муниципальный район	3,66	6,17	12,5	74,62	60,77	63,07	39,02	12,35	19,64	7	0	3
Пушино городской округ	0	0	7,69	78,40	66,67	61,46	45	22,22	7,69	2	0	0
Раменский муниципальный район	1,11	2,04	1,8	75,74	65,91	64,10	42,22	19,39	12,61	6	3	0
Реутов городской округ	0	0	6,25	72,75	66,73	59,00	33,33	23,33	3,13	3	0	0
Росаль городской округ	20	50	0	60,20	57,00	65,25	20	50	0	0	0	0
Рузский муниципальный район	0	11,76	7,41	69,71	56,59	61,63	20,83	5,88	7,41	2	0	0
Сергиево-Посадский муниципальный район	6,54	4,13	3,74	70,92	66,96	66,11	35,51	17,36	18,69	12	2	2
Серебряно-Прудский муниципальный район	0	0	0	76,88	61,17	63,75	50	5,56	12,5	0	0	0
Серпухов городской округ	0	3,45	5,36	79,30	64,97	59,89	49,12	15,52	7,14	6	0	0
Серпуховский муниципальный район	0	0	15,38	75,73	62,81	64,31	36,36	18,75	15,38	1	0	0
Солнечногорский муниципальный район	2,78	8,33	6,25	67,50	56,22	61,16	30,56	13,89	9,38	1	0	1
Ступинский муниципальный район	0	6,67	5,45	75,60	56,22	60,25	38,3	2,22	10,91	3	0	0
Талдомский муниципальный район	6,67	10	0	61,60	50,10	60,17	0	0	8,33	0	0	0
Фрязино городской округ	2,56	0	2,7	76,23	66,43	65,19	33,33	16,22	10,81	4	0	0
Химки городской округ	1,08	10,98	4,21	79,58	58,91	60,39	52,69	7,32	9,47	7	0	0
Черноголовка городской округ	0	0	0	68,11	69,59	67,75	21,05	11,76	12,5	0	0	0
Чеховский муниципальный район	0	5,26	7,14	77,50	57,51	58,70	45,24	3,51	7,14	3	0	0
Шатурский муниципальный район	0	3,85	6,25	77,39	58,38	56,00	38,71	7,69	0	1	1	0
Шаховской муниципальный район	0	0	9,09	79,50	71,50	64,00	50	25	18,18	0	0	0
Щелковский муниципальный район	4,35	0	7,55	74,13	60,55	63,45	37,68	13,21	5,66	3	0	1
Электрогорск городской округ	20	14,29	9,09	67,20	58,07	54,73	50	14,29	0	1	0	0
Электросталь городской округ	0	3,64	7,58	82,20	63,82	56,50	50	14,55	4,55	3	0	0
Юбилейный городской округ	4	0	0	75,36	69,13	0,00	48	37,5	0	3	2	0
Власиха ЗАТО городской округ	0	0	0	82,93	72,30	67,53	71,43	20	11,76	2	0	0
Восход ЗАТО городской округ	0	0	50	0,00	46,00	54,50	0	0	0	0	0	0
Звёздный городок ЗАТО городской округ	0	0	0	83,00	0,00	68,00	33,33	0	0	0	0	0
Молодёжный ЗАТО городской округ	0	0	100	89,00	0,00	21,00	100	0	0	0	0	0
Информатика и ИКТ												
Балашиха городской округ	3,39	9,16	14,66	67,70	56,98	53,54	22,03	6,11	10,34	0	0	0
Бронницы городской округ	0	5,56	15,38	72,28	57,31	48,46	22,22	2,78	0	0	0	0
Волоколамский муниципальный район	0	0	33,33	60,83	52,83	42,78	16,67	0	0	0	0	0
Воскресенский муниципальный район	6,45	22,92	16,67	58,13	47,67	52,50	3,23	0	0	0	0	0
Дзержинский городской округ	3,57	0	8,7	63,82	60,25	53,52	14,29	0	8,7	0	0	0
Дмитровский муниципальный район	5,56	7,02	20,45	63,02	56,86	48,93	9,26	7,02	2,27	1	0	0
Долгопрудный городской округ	3,45	0	5,13	70,62	67,34	65,03	20,69	20,45	20,51	0	0	0
Домодедово городской округ	3,7	4	26,67	64,78	54,36	43,00	14,81	0	3,33	0	0	0
Дубна городской округ	1,39	5,81	4,63	71,58	64,81	63,07	36,11	11,63	19,44	2	0	2
Егорьевский муниципальный район	0	0	13,33	67,00	59,50	52,60	18,75	6,25	0	0	0	0
Железнодорожный городской округ	6,25	16	31,48	64,78	52,76	44,48	18,75	2	1,85	0	0	0
Жуковский городской округ	0	6,67	5,77	69,23	56,57	64,38	30,77	3,33	21,15	0	0	1
Зарайский муниципальный район	0	0	0	70,00	58,73	48,40	0	0	0	0	0	0
Звенигород городской округ	16,67	12,5	40	62,33	50,75	40,80	25	0	0	0	0	0
Ивантеевка городской округ	5,88	23,53	16,67	57,35	50,24	44,92	11,76	5,88	0	0	0	0
Истринский муниципальный район	4,41	17,81	22,45	66,79	51,53	49,16	20,59	4,11	0	0	0	0
Каширский муниципальный район	5,88	14,81	26,09	69,85	50,63	48,22	29,41	3,7	8,7	0	0	0
Климовск городской округ	3,03	4,35	12,5	67,64	65,26	61,71	15,15	4,35	4,17	0	0	0
Клинский муниципальный район	4,17	17,95	24	59,96	51,33	51,92	8,33	2,56	4	0	0	0
Коломна городской округ	0	1,03	7,29	74,09	65,56	59,72	33,77	8,25	6,25	1	0	1
Коломенский муниципальный район	14,29	0	20	55,79	48,38	48,60	0	0	0	0	0	0
Королёв городской округ	0,93	6	8,8	73,85	64,01	59,56	30,84	17	11,2	4	0	0
Котельники городской округ	0	37,5	0	69,67	45,00	62,50	33,33	0	0	0	0	0
Красноармейск городской округ	0	20	14,29	57,67	50,93	50,71	0	0	0	0	0	0
Красногорский муниципальный район	1,09	5,88	11,9	67,76	60,15	55,68	21,74	2,94	8,33	0	0	0
Краснознаменск городской округ	0	0	6,25	68,67	58,74	57,06	21,21	8,7	6,25	0	0	0
Ленинский муниципальный район	13,51	20,69	28,13	55,92	46,59	46,63	5,41	0	9,38	0	0	0
Лобня городской округ	4,17	8,82	13,16	67,92	62,38	56,37	16,67	11,76	7,89	0	0	0

Муниципальное образование	Доля участников, набравших баллов ниже минимального значения			Средний балл			Доля участников, получивших от 81 до 100 баллов			Количество выпускников, получивших 100 баллов		
	2013	2014	2015	2013	2014	2015	2013	2014	2015	2013	2014	2015
Лосино-Петровский городской округ	0	20	40	51,63	51,50	37,33	0	10	0	0	0	0
Лотошинский муниципальный район	0	16,67	0	67,79	53,17	55,00	21,43	0	0	0	0	0
Луховицкий муниципальный район	0	9,09	22,22	64,06	55,09	43,72	16,67	0	0	0	0	0
Лыткарино городской округ	0	8,7	0	72,62	56,57	57,23	32,35	4,35	4,55	2	0	0
Люберецкий муниципальный район	8,14	18,48	21,43	62,79	52,78	50,76	19,77	2,17	7,14	1	0	1
Можайский муниципальный район	19,23	25	16,67	53,08	48,80	52,08	3,85	0	0	0	0	0
Мытищинский муниципальный район	3,17	0	8,51	69,90	66,85	65,84	38,1	14,75	22,34	0	0	0
Наро-Фоминский муниципальный район	0	5,66	11,29	68,81	61,11	53,24	22,64	7,55	6,45	1	0	0
Ногинский муниципальный район	5,33	5,88	25,4	63,79	54,57	49,43	13,33	4,41	3,17	0	0	0
Одинцовский муниципальный район	4,17	2,44	15,04	65,44	58,44	51,99	17,5	4,88	6,02	0	0	0
Озерский муниципальный район	10	25	42,86	58,40	45,63	36,43	10	0	0	0	0	0
Орехово-Зуево городской округ	1,52	3,51	20,45	65,65	58,77	53,27	18,18	3,51	9,09	0	0	0
Орехово-Зуевский муниципальный район	2	6,25	24,39	66,64	57,56	47,27	16	0	2,44	0	0	0
Павлово-Посадский муниципальный район	8,33	11,43	16,28	69,15	58,89	58,67	35,42	11,43	13,95	1	0	0
Подольск городской округ	0,88	7,63	9,09	73,54	56,93	56,62	31,58	2,29	8,26	2	0	0
Подольский муниципальный район	0	0	16,67	73,00	55,90	52,58	23,08	0	16,67	0	0	0
Протвино городской округ	1,92	2,33	10,53	64,33	59,56	57,71	7,69	4,65	10,53	0	0	0
Пушкинский муниципальный район	0,91	5,75	8,22	67,37	57,36	56,16	21,82	4,6	8,22	1	0	0
Пушино городской округ	0	0	20	71,90	64,19	58,10	30	12,5	10	0	0	1
Раменский муниципальный район	1,1	2,65	9,52	68,07	61,66	60,08	21,98	6,19	12,38	0	0	0
Реутов городской округ	0	4,76	7,41	70,57	60,57	59,48	26,67	4,76	11,11	0	0	0
Рошаль городской округ	18,18	25	0	65,82	46,50	44,50	18,18	0	0	0	0	0
Рузский муниципальный район	10	27,27	13,64	55,65	48,64	46,73	10	0	4,55	0	0	0
Сергиево-Посадский муниципальный район	5,59	3,65	18,8	69,43	65,09	55,56	27,93	18,25	15,79	2	2	0
Серебряно-Прудский муниципальный район	0	0	0	65,00	52,50	53,00	0	0	0	0	0	0
Серпухов городской округ	0	13,56	19,35	69,96	52,71	51,29	29,21	5,08	1,61	0	0	0
Серпуховский муниципальный район	7,69	0	0	58,85	51,20	58,75	7,69	0	0	0	0	0
Солнечногорский муниципальный район	3,57	6,06	26,09	63,32	54,06	44,87	10,71	3,03	4,35	0	0	0
Ступинский муниципальный район	2,7	0	19,44	61,43	54,85	50,47	10,81	0	0	0	0	0
Талдомский муниципальный район	10,53	20	26,67	59,58	50,00	43,33	10,53	0	0	0	0	0
Фрязино городской округ	1,01	0	1,16	75,08	69,92	70,52	36,36	21,05	22,09	2	0	0
Химки городской округ	4,49	8,79	4,94	70,25	60,52	59,75	30,34	10,99	8,64	1	0	0
Черноголовка городской округ	14,29	0	27,27	67,52	66,69	50,91	28,57	15,38	9,09	0	0	0
Чеховский муниципальный район	0	4,6	11,86	73,58	61,66	53,31	32,39	5,75	5,08	5	0	0
Шатурский муниципальный район	0	0	0	75,25	62,59	62,22	29,41	2,7	12,5	1	0	0
Шаховской муниципальный район	0	0	16,67	80,00	56,17	58,50	0	0	16,67	0	0	0
Щелковский муниципальный район	0	3,3	18	68,10	61,23	53,18	15,85	7,69	4	0	0	0
Электрогорск городской округ	0	6,25	31,58	69,00	54,44	47,11	29,63	6,25	5,26	2	0	0
Электросталь городской округ	2,86	2,13	20,24	72,90	63,64	53,14	34,29	13,83	5,95	6	0	0
Юбилейный городской округ	5,56	8,7	0	71,17	64,52	0,00	33,33	13,04	0	1	0	0
Власиха ЗАТО городской округ	0	8,33	11,11	66,69	57,92	59,89	15,38	0	11,11	0	0	0
Восход ЗАТО городской округ	0	0	0	0,00	55,83	59,00	0	0	0	0	0	0
Звёздный городок ЗАТО городской округ	0	0	100	78,00	0,00	20,00	0	0	0	0	0	0
Молодёжный ЗАТО городской округ	0	0	0	49,00	0,00	50,50	0	0	0	0	0	0
Биология												
Балашиха городской округ	9,52	3,4	10,19	60,48	57,73	57,54	14,29	8,16	10,19	0	0	0
Бронницы городской округ	0	0	0	60,68	55,92	57,76	5,41	4,17	0	0	0	0
Волоколамский муниципальный район	9,09	4	4,88	57,82	55,22	58,22	6,06	4	4,88	1	0	0
Воскресенский муниципальный район	10,96	8,15	16,52	56,71	49,79	51,70	8,9	0	2,61	0	0	0
Дзержинский городской округ	0	5,26	2,7	61,90	58,79	57,41	13,46	0	8,11	0	0	0
Дмитровский муниципальный район	6,14	3,16	7,06	62,10	58,27	55,62	16,67	6,32	7,06	2	0	1
Долгопрудный городской округ	6,25	11,11	8,51	65,13	58,56	61,51	18,75	2,78	10,64	0	0	0
Домодедово городской округ	7,22	5,13	17,39	60,29	59,24	50,17	9,28	6,41	1,45	0	0	0
Дубна городской округ	2,78	0	2,33	60,99	67,07	65,63	19,44	21,05	20,93	1	0	0
Егорьевский муниципальный район	9,88	2,94	10,45	61,79	61,32	57,78	14,81	8,82	10,45	0	0	0
Железнодорожный городской округ	2,15	5,88	12,94	63,26	57,81	54,06	6,45	1,18	3,53	0	0	0
Жуковский городской округ	1,52	0	10,68	63,97	60,32	56,52	15,15	7,59	11,65	1	0	1
Зарайский муниципальный район	0	0	15,38	66,10	61,35	56,65	24,14	4,35	11,54	0	0	0
Звенигород городской округ	0	27,03	23,33	62,72	38,35	41,90	10	0	0	1	0	0
Ивантеевка городской округ	2,04	9,26	10,53	66,67	53,30	57,13	14,29	5,56	7,89	0	0	0
Истринский муниципальный район	7,5	3,33	16	59,36	58,27	52,72	7,5	10	3	0	1	0

Муниципальное образование	Доля участников, набравших баллов ниже минимального значения			Средний балл			Доля участников, получивших от 81 до 100 баллов			Количество выпускников, получивших 100 баллов		
	2013	2014	2015	2013	2014	2015	2013	2014	2015	2013	2014	2015
Каширский муниципальный район	8,57	2,94	6,25	58,31	59,03	57,69	17,14	2,94	6,25	0	1	0
Климовск городской округ	3,7	0	6,25	66,56	66,89	56,28	22,22	14,81	3,13	0	0	0
Клинский муниципальный район	7,69	8,51	8,47	57,73	53,27	58,75	10,26	5,32	15,25	0	1	0
Коломна городской округ	2,63	0	2,13	65,95	60,33	59,65	21,05	8	6,38	0	0	0
Коломенский муниципальный район	13,33	6,9	11,76	51,23	52,93	53,18	3,33	0	0	0	0	0
Королев городской округ	8,85	1,12	7,41	65,37	64,49	61,13	24,78	10,11	17,59	1	0	1
Котельники городской округ	10	14,29	10,53	59,70	54,57	53,63	10	0	0	1	0	0
Красноармейск городской округ	4	0	5,56	55,24	52,00	51,56	0	0	0	0	0	0
Красногорский муниципальный район	2,56	5,98	13,38	65,99	59,48	54,37	11,97	6,84	9,55	0	0	0
Краснознаменск городской округ	3,85	0	0	72,31	68,58	73,59	42,31	15,38	31,82	0	0	0
Ленинский муниципальный район	2,74	5,8	9,76	62,40	54,99	54,56	12,33	4,35	4,88	0	0	0
Лобня городской округ	4,55	0	7,14	65,84	65,27	51,60	18,18	9,8	2,38	0	0	0
Лосино-Петровский городской округ	2,38	3,03	15,63	62,74	55,36	48,38	11,9	6,06	0	0	0	0
Лотошинский муниципальный район	3,03	0	13,04	59,58	61,39	53,35	9,09	5,56	8,7	0	0	0
Луховицкий муниципальный район	8,89	4,65	5,56	59,58	54,86	57,19	6,67	4,65	2,78	1	0	1
Лыткарино городской округ	0	4,76	0	63,23	57,69	62,97	16,13	11,9	9,68	0	0	0
Люберецкий муниципальный район	5,09	4,17	13,04	62,13	57,16	52,97	16,2	4,69	4,83	1	1	0
Можайский муниципальный район	4,11	4,88	12,31	61,04	53,87	50,71	16,44	4,88	3,08	0	1	0
Мытищинский муниципальный район	3,33	12,38	13,41	65,78	55,69	55,78	15	9,52	11,17	1	0	0
Наро-Фоминский муниципальный район	1,04	2,25	9,64	64,34	55,20	53,76	11,46	3,37	1,2	0	0	0
Ногинский муниципальный район	3,88	3,51	8,87	63,57	58,40	56,81	14,73	5,26	8,06	1	0	0
Одинцовский муниципальный район	4,76	1,6	13,07	60,02	58,17	53,67	10,05	7,49	7,04	0	0	0
Озерский муниципальный район	0	0	11,54	63,79	56,77	56,96	15,38	15,38	15,38	2	0	0
Орехово-Зуево городской округ	0	1,54	2,04	63,82	58,89	59,38	13	3,08	6,12	0	0	0
Орехово-Зуевский муниципальный район	4,35	1,19	5,26	62,49	64,54	58,30	16,52	15,48	10,53	0	0	0
Павлово-Посадский муниципальный район	4,55	2,17	6,45	60,61	58,48	57,56	10,61	8,7	6,45	1	0	0
Подольск городской округ	2,49	2,46	5,11	62,94	62,62	59,63	11,44	11,33	11,93	1	1	0
Подольский муниципальный район	4	4,55	8,33	60,60	59,00	61,75	12	0	16,67	1	0	0
Протвино городской округ	6,06	0	4,55	65,42	61,97	61,64	9,09	9,09	13,64	0	0	0
Пушкинский муниципальный район	3,92	6,9	13,21	62,90	55,37	56,35	14,38	7,59	11,32	0	0	0
Пушино городской округ	2,94	6,67	9,52	64,76	60,00	65,86	11,76	13,33	9,52	0	0	0
Раменский муниципальный район	4,65	2,99	4,35	62,08	59,54	58,78	13,37	9,58	9,24	0	0	0
Реутов городской округ	6,25	2,7	4,08	64,00	66,95	58,82	18,75	21,62	6,12	0	0	0
Росаль городской округ	7,14	11,11	0	61,07	48,89	56,46	0	3,7	0	0	0	0
Рузский муниципальный район	2,17	9,62	12,73	59,13	50,46	56,27	17,39	1,92	9,09	0	0	0
Сергиево-Посадский муниципальный район	3,45	1,75	3,7	60,59	63,74	60,64	9,2	14,62	11,73	0	0	0
Серебряно-Прудский муниципальный район	0	3,33	0	60,46	57,27	59,19	3,85	3,33	7,69	0	0	0
Серпухов городской округ	2,47	0	5,75	70,01	63,31	59,25	27,16	13,1	10,34	0	1	0
Серпуховский муниципальный район	4,55	0	10	64,27	61,00	55,90	4,55	0	10	0	0	0
Солнечногорский муниципальный район	15,38	4,23	3,92	56,45	53,08	59,04	7,69	1,41	3,92	0	0	0
Ступинский муниципальный район	8,06	4,48	14,93	57,19	55,66	56,51	9,68	4,48	11,94	0	0	0
Галдомский муниципальный район	8,89	10,71	3,03	51,13	48,34	53,39	0	1,79	9,09	0	0	0
Фрязино городской округ	6,56	1,92	4,35	61,07	60,15	58,63	18,03	3,85	6,52	0	0	0
Химки городской округ	8,23	8,84	7,56	63,81	54,28	58,34	17,09	4,08	8,4	0	0	0
Черноголовка городской округ	0	0	0	64,66	68,17	72,00	17,24	33,33	27,27	0	0	0
Чеховский муниципальный район	5,49	3,48	6,33	65,11	55,63	58,34	17,58	2,61	8,86	2	0	0
Шатурский муниципальный район	4	10,53	7,14	64,10	60,74	57,96	14	10,53	10,71	0	0	0
Шаховской муниципальный район	0	0	10,53	59,04	63,86	65,95	8	7,14	31,58	0	0	0
Щелковский муниципальный район	10,37	1,08	5,26	58,81	60,30	59,04	12,59	5,38	5,26	0	0	0
Электрогорск городской округ	0	0	9,09	62,83	63,82	59,64	16,67	5,88	18,18	0	0	0
Электросталь городской округ	14,17	5,81	4,85	56,97	54,33	55,13	10,83	3,49	5,83	1	0	0
Юбилейный городской округ	0	0	0	73,94	61,22	0,00	38,71	8,7	0	0	0	0
Власиха ЗАТО городской округ	0	4,55	10	65,79	54,18	62,95	26,32	4,55	15	0	0	0
Восход ЗАТО городской округ	0	0	33,33	47,00	41,67	39,67	0	0	0	0	0	0
Звёздный городок ЗАТО городской округ	0	0	0	69,00	55,50	49,50	0	0	0	0	0	0
Молодёжный ЗАТО городской округ	0	0	0	69,50	0,00	44,00	25	0	0	0	0	0
История												
Балашиха городской округ	4,29	16,89	14,92	58,65	47,69	48,93	15,02	7,76	4,84	1	0	0
Бронницы городской округ	0	10,71	24	56,65	51,89	40,84	5	7,14	0	0	0	0
Волоколамский муниципальный район	10	20	5	56,00	51,45	52,45	10	10	10	1	0	0
Воскресенский муниципальный район	10,26	11,7	5,98	56,38	49,22	51,53	11,11	3,19	1,71	0	0	0

Муниципальное образование	Доля участников, набравших баллов ниже минимального значения			Средний балл			Доля участников, получивших от 81 до 100 баллов			Количество выпускников, получивших 100 баллов		
	2013	2014	2015	2013	2014	2015	2013	2014	2015	2013	2014	2015
Дзержинский городской округ	5,56	10	10,71	57,81	48,57	49,29	13,89	6,67	0	0	0	0
Дмитровский муниципальный район	1,39	9,57	9,8	65,64	50,10	51,27	22,22	6,38	5,88	1	0	0
Долгопрудный городской округ	2,94	16,07	11,29	64,22	54,75	52,26	23,53	17,86	12,9	1	0	1
Домодедово городской округ	7,14	17,33	9,33	55,08	48,36	53,81	7,94	5,33	9,33	0	0	0
Дубна городской округ	5,56	3,7	2,33	67,67	60,96	58,44	25	11,11	6,98	0	0	0
Егорьевский муниципальный район	7,14	7,5	11,48	58,67	52,84	52,92	17,14	8,75	8,2	1	0	0
Железнодорожный городской округ	3,17	10,4	7,97	63,94	49,59	51,39	15,08	2,4	5,8	0	1	0
Жуковский городской округ	4,94	7,53	4,94	62,62	52,43	57,40	16,05	7,53	13,58	2	0	1
Зарайский муниципальный район	0	0	0	69,70	59,79	64,29	20	8,33	9,52	0	0	0
Звенигород городской округ	0	30,77	9,52	74,79	43,23	49,90	25	0	0	0	0	0
Ивантеевка городской округ	1,67	25	9,8	63,25	42,38	47,49	16,67	3,57	0	0	0	0
Истринский муниципальный район	11,43	22,33	10,11	55,59	45,53	48,56	10,48	5,83	4,49	0	0	0
Каширский муниципальный район	6,9	10,53	3,7	58,69	51,55	51,44	6,9	7,89	0	0	0	0
Климовск городской округ	2,27	0	4,44	62,91	62,53	50,22	15,91	18,75	0	0	1	0
Клинский муниципальный район	10,87	20,54	18,68	57,64	48,39	46,19	14,49	5,36	6,59	2	0	0
Коломна городской округ	4,31	7,56	7,26	60,18	54,57	53,77	17,24	6,72	9,68	2	0	0
Коломенский муниципальный район	7,69	16	0	49,77	43,56	53,21	0	0	10,53	0	0	0
Королев городской округ	1,96	10,26	10,87	65,76	54,50	54,32	20,59	13,68	10,14	0	1	0
Котельники городской округ	0	12,5	18,75	58,53	43,54	47,94	17,65	0	0	0	0	0
Красноармейск городской округ	15,79	16,67	28,57	57,21	41,63	45,71	5,26	0	0	0	0	0
Красногорский муниципальный район	2,82	13,18	6,25	61,56	52,54	55,65	14,79	9,3	9,72	0	0	0
Краснознаменск городской округ	7,41	5,26	0	59,81	61,47	61,57	14,81	13,16	17,39	0	1	0
Ленинский муниципальный район	8,96	15,58	21,13	57,33	48,74	46,99	11,94	7,79	7,04	0	0	0
Лобня городской округ	4,41	18,33	8,16	59,46	46,07	49,04	16,18	3,33	6,12	0	0	0
Лосино-Петровский городской округ	0	12,5	35	75,58	46,21	40,60	38,46	0	5	1	0	0
Лотошинский муниципальный район	9,09	20	14,29	51,45	41,93	51,14	9,09	6,67	0	0	0	0
Луховицкий муниципальный район	0	34,78	17,95	58,53	38,99	46,21	5,26	1,45	2,56	0	0	1
Лыткарино городской округ	0	4,55	2,5	64,76	58,50	56,10	14,29	9,09	12,5	0	0	0
Люберецкий муниципальный район	2,69	10,73	10,99	60,02	48,97	50,42	13,44	3,95	7,14	0	0	0
Можайский муниципальный район	12,73	18,37	4	56,13	46,67	51,70	12,73	4,08	6	1	0	0
Мытищинский муниципальный район	2,19	8,52	7,78	63,21	52,28	51,08	19,13	6,25	5,56	0	1	0
Наро-Фоминский муниципальный район	4,21	12,35	2,06	63,68	48,22	54,04	16,84	4,94	8,25	0	0	0
Ногинский муниципальный район	3,05	15,2	5,04	62,98	48,34	53,47	19,85	6,4	7,56	0	0	0
Одинцовский муниципальный район	5,1	10,96	11,26	62,10	49,86	49,65	20,75	4,57	7,51	1	1	1
Озерский муниципальный район	2,33	10	14,29	68,74	57,70	49,52	20,93	20	9,52	0	0	0
Орехово-Зуево городской округ	1,85	2,33	6,19	60,49	56,98	55,66	11,11	11,63	9,28	0	0	0
Орехово-Зуевский муниципальный район	2,56	4,76	11,54	58,87	54,90	49,08	20,51	7,94	1,92	0	1	0
Павлово-Посадский муниципальный район	2,5	16,05	7,95	64,29	45,40	49,01	22,5	7,41	4,55	1	0	0
Подольск городской округ	5,83	14,55	7,26	61,07	50,20	54,21	21,36	9,09	10,26	2	0	0
Подольский муниципальный район	5,26	21,43	20,69	58,84	44,71	47,34	10,53	0	0	0	0	0
Протвино городской округ	10,53	4,55	0	54,16	51,91	62,08	10,53	0	25	0	0	0
Пушкинский муниципальный район	6,56	16,22	9,76	61,38	48,62	53,79	15,57	7,21	9,76	1	0	0
Пушино городской округ	0	15,79	20	67,15	52,53	55,27	26,92	0	13,33	0	0	1
Раменский муниципальный район	3,09	7,38	9,82	60,85	53,91	52,82	18,56	8,2	8,04	0	1	0
Реутов городской округ	0	4,08	6,25	66,17	54,49	56,71	24,07	12,24	14,58	0	0	0
Рошаль городской округ	0	31,25	20	62,31	37,38	43,80	18,75	6,25	10	0	0	0
Рузский муниципальный район	5,36	15,91	6,67	59,20	43,25	45,09	14,29	2,27	2,22	0	0	0
Сергиево-Посадский муниципальный район	2,34	13,5	9,36	60,78	50,88	52,57	9,94	5,52	5,85	0	0	0
Серебряно-Прудский муниципальный район	15,38	0	0	53,23	54,13	60,45	15,38	0	10	0	0	0
Серпухов городской округ	1,39	10,13	6,59	65,32	52,70	54,08	22,22	7,59	3,3	0	0	0
Серпуховский муниципальный район	0	0	7,14	58,00	53,00	50,14	16,67	0	7,14	0	0	0
Солнечногорский муниципальный район	4,3	18,42	15,38	56,39	46,80	49,12	5,38	5,26	4,62	0	0	0
Ступинский муниципальный район	0	17,72	13,79	58,25	49,23	49,91	9,52	2,53	6,9	0	0	0
Талдомский муниципальный район	9,09	19,35	18,18	57,76	46,23	50,55	12,12	3,23	4,55	0	0	0
Фрязино городской округ	15,79	7,41	8	58,50	51,44	60,96	21,05	7,41	24	0	0	0
Химки городской округ	4,43	13,1	7,82	64,67	48,38	49,44	22,15	3,57	2,79	2	0	0
Черноголовка городской округ	0	11,11	0	59,09	62,89	57,10	18,18	22,22	10	0	0	0
Чеховский муниципальный район	3,33	9,89	13,24	64,72	50,81	49,91	23,33	5,49	7,35	0	1	0
Шатурский муниципальный район	2,5	24,14	10,81	70,28	45,38	51,14	32,5	3,45	8,11	1	0	0
Шаховской муниципальный район	0	0	16,67	67,40	55,11	53,00	30	5,56	0	0	0	0
Щелковский муниципальный район	3,65	10	6,36	64,04	50,62	50,64	16,79	5,38	5,78	1	1	0

Муниципальное образование	Доля участников, набравших баллов ниже минимального значения			Средний балл			Доля участников, получивших от 81 до 100 баллов			Количество выпускников, получивших 100 баллов		
	2013	2014	2015	2013	2014	2015	2013	2014	2015	2013	2014	2015
Электрогорск городской округ	0	0	0	48,50	53,36	56,22	0	7,14	5,56	0	0	0
Электросталь городской округ	1,16	16,04	5	64,41	51,17	57,09	24,42	9,43	13,75	0	0	1
Юбилейный городской округ	0	3,33	0	74,74	57,80	0,00	38,24	3,33	0	1	0	0
Власиха ЗАТО городской округ	0	12,5	5,41	75,23	51,83	52,22	35,48	0	0	1	0	0
Восход ЗАТО городской округ	0	0	0	55,50	43,00	42,00	0	0	0	0	0	0
Звёздный городок ЗАТО городской округ	0	0	15,38	60,60	59,78	49,23	10	11,11	7,69	0	0	0
Молодёжный ЗАТО городской округ	0	0	0	0,00	0,00	49,00	0	0	0	0	0	0
География												
Балашиха городской округ	6,67	7,14	0	54,33	57,79	57,77	6,67	14,29	7,69	0	0	0
Бронницы городской округ	0	0	0	64,00	42,00	0,00	0	0	0	0	0	0
Волоколамский муниципальный район	0	12,5	0	60,00	51,38	54,00	0	0	0	0	0	0
Воскресенский муниципальный район	33,33	21,05	0	48,67	54,37	54,00	16,67	21,05	0	0	0	0
Дзержинский городской округ	0	0	0	62,50	68,00	67,50	0	0	0	0	0	0
Дмитровский муниципальный район	0	0	0	57,33	71,67	60,57	0	33,33	14,29	0	1	0
Долгопрудный городской округ	16,67	0	0	54,67	75,33	57,13	16,67	33,33	12,5	0	0	0
Домодедово городской округ	20	14,29	0	46,20	60,71	65,17	0	14,29	0	0	1	0
Дубна городской округ	0	0	0	68,08	67,89	64,00	25	11,11	10	0	0	0
Егорьевский муниципальный район	11,11	0	0	57,56	81,25	54,43	22,22	50	0	0	0	0
Железнодорожный городской округ	7,69	0	0	53,38	54,40	58,20	15,38	0	6,67	0	0	0
Жуковский городской округ	0	0	7,69	86,80	71,60	52,77	80	20	0	1	0	0
Зарайский муниципальный район	0	0	0	0,00	0,00	0,00	0	0	0	0	0	0
Звенигород городской округ	0	0	0	0,00	57,75	0,00	0	0	0	0	0	0
Ивантеевка городской округ	16,67	0	0	46,56	66,50	52,75	11,11	0	0	0	0	0
Истринский муниципальный район	15	10,34	8	56,15	53,76	55,20	20	6,9	8	0	0	0
Каширский муниципальный район	0	50	0	60,00	36,50	57,00	0	0	0	0	0	0
Климовск городской округ	0	0	0	74,20	64,25	85,00	20	0	50	0	0	0
Клинский муниципальный район	5,88	30,77	0	47,53	39,62	54,38	0	0	12,5	0	0	0
Коломна городской округ	0	0	0	61,50	69,50	69,75	25	0	25	0	0	0
Коломенский муниципальный район	0	0	0	65,33	57,50	62,00	33,33	0	0	0	0	0
Королев городской округ	9,09	0	0	62,55	68,08	61,46	18,18	23,08	15,38	0	0	0
Котельники городской округ	0	0	14,29	0,00	43,00	58,71	0	0	14,29	0	0	0
Красноармейск городской округ	25	0	0	53,75	49,00	63,00	25	0	0	0	0	0
Красногорский муниципальный район	4,35	5,26	0	60,70	61,13	66,20	17,39	18,42	16,67	0	1	0
Краснознаменск городской округ	0	0	0	68,67	55,00	0,00	33,33	0	0	0	0	0
Ленинский муниципальный район	12,5	20	0	55,75	48,40	53,50	0	0	0	0	0	0
Лобня городской округ	16,67	16,67	12,5	67,00	59,83	56,25	33,33	0	12,5	1	0	0
Лосино-Петровский городской округ	0	0	0	0,00	61,00	57,67	0	50	0	0	0	0
Лотошинский муниципальный район	0	0	0	71,00	73,00	0,00	50	0	0	0	0	0
Луховицкий муниципальный район	0	0	0	0,00	53,20	66,33	0	0	33,33	0	0	0
Лыткарино городской округ	0	0	0	65,00	75,60	67,86	12,5	20	28,57	0	0	0
Люберецкий муниципальный район	18,52	18,75	8,57	54,00	59,38	55,06	14,81	25	8,57	0	0	0
Можайский муниципальный район	22,22	27,27	16,67	51,00	44,45	45,00	22,22	0	0	0	0	0
Мытищинский муниципальный район	0	7,14	0	64,14	65,21	61,20	28,57	35,71	10	0	0	0
Наро-Фоминский муниципальный район	16,67	0	0	52,58	63,87	51,57	0	20	14,29	0	0	0
Ногинский муниципальный район	0	0	14,29	66,27	61,46	67,71	26,67	0	28,57	0	0	0
Одинцовский муниципальный район	9,52	4,35	2,94	52,71	63,04	58,65	4,76	21,74	14,71	0	0	0
Озерский муниципальный район	0	0	0	91,00	0,00	0,00	100	0	0	0	0	0
Орехово-Зуево городской округ	0	0	0	67,29	65,00	66,50	14,29	25	33,33	0	0	0
Орехово-Зуевский муниципальный район	0	0	0	74,11	73,44	64,85	33,33	22,22	15,38	0	0	0
Павлово-Посадский муниципальный район	0	0	0	54,71	57,25	65,00	0	0	0	0	0	0
Подольск городской округ	12,9	5,71	14,71	54,39	57,29	52,71	12,9	5,71	2,94	0	0	0
Подольский муниципальный район	0	0	0	76,00	69,25	70,60	40	50	40	0	0	0
Протвино городской округ	0	0	0	85,00	0,00	97,00	100	0	100	0	0	0
Пушкинский муниципальный район	0	0	21,43	67,00	54,00	55,36	30	10	14,29	0	0	0
Пушино городской округ	0	0	0	71,00	0,00	0,00	25	0	0	0	0	0
Раменский муниципальный район	0	3,85	4,55	60,55	63,50	63,77	9,09	15,38	22,73	1	0	0
Реутов городской округ	0	0	14,29	77,00	0,00	57,71	50	0	0	0	0	0
Росаль городской округ	0	0	0	66,00	0,00	72,00	0	0	50	0	0	0
Рузский муниципальный район	0	0	0	68,33	64,20	60,29	16,67	20	14,29	0	0	0
Сергиево-Посадский муниципальный район	0	0	0	67,73	67,20	70,50	13,33	20	37,5	0	0	0
Серебряно-Прудский муниципальный район	0	0	0	0,00	69,33	0,00	0	0	0	0	0	0

Муниципальное образование	Доля участников, набравших баллов ниже минимального значения			Средний балл			Доля участников, получивших от 81 до 100 баллов			Количество выпускников, получивших 100 баллов		
	2013	2014	2015	2013	2014	2015	2013	2014	2015	2013	2014	2015
Серпухов городской округ	0	0	0	68,25	57,50	71,67	50	0	33,33	0	0	0
Серпуховский муниципальный район	0	0	0	0,00	0,00	57,00	0	0	0	0	0	0
Солнечногорский муниципальный район	20	0	0	44,80	50,58	59,71	0	0	14,29	0	0	0
Ступинский муниципальный район	0	0	0	66,88	62,90	64,40	12,5	10	10	0	0	0
Талдомский муниципальный район	20	0	0	51,50	62,44	59,70	10	11,11	0	0	0	0
Фрязино городской округ	0	0	28,57	70,50	50,33	58,71	16,67	0	14,29	0	0	0
Химки городской округ	47,06	0	0	47,35	58,96	60,08	0	7,69	16,67	0	0	0
Черноголовка городской округ	25	0	0	55,75	0,00	97,00	0	0	100	0	0	0
Чеховский муниципальный район	4,55	20	5	61,95	55,80	61,15	9,09	0	10	0	0	0
Шатурский муниципальный район	0	33,33	0	61,71	48,67	63,20	14,29	16,67	0	1	0	0
Шаховской муниципальный район	0	0	0	0,00	0,00	60,00	0	0	0	0	0	0
Щелковский муниципальный район	16,67	0	0	54,83	59,80	58,15	8,33	20	5	0	0	0
Электрогорск городской округ	0	0	0	55,25	62,71	46,80	0	14,29	0	0	0	0
Электросталь городской округ	0	0	0	65,00	54,38	60,56	27,27	0	0	0	0	0
Юбилейный городской округ	0	0	0	88,00	57,00	0,00	50	0	0	1	0	0
Власиха ЗАТО городской округ	16,67	0	0	62,17	69,00	76,50	50	0	50	0	0	0
Восход ЗАТО городской округ	0	0	0	0,00	0,00	0,00	0	0	0	0	0	0
Звёздный городок ЗАТО городской округ	0	0	0	0,00	45,00	0,00	0	0	0	0	0	0
Молодёжный ЗАТО городской округ	0	0	0	44,00	0,00	0,00	0	0	0	0	0	0
Английский язык												
Балашиха городской округ	0	1,53	1,51	80,36	62,75	65,63	58,82	24,49	26,13	1	0	0
Бронницы городской округ	0	7,41	0	66,63	62,56	68,00	25	29,63	41,67	0	0	0
Волоколамский муниципальный район	0	0	7,14	64,58	65,27	59,43	33,33	20	21,43	0	0	0
Воскресенский муниципальный район	0	3,75	0	74,74	61,36	65,27	45,35	15	23,91	1	0	0
Дзержинский городской округ	0	0	0	75,34	64,26	68,57	48,21	22	30,95	0	0	0
Дмитровский муниципальный район	0	2,91	1,2	74,55	64,82	69,84	47,47	28,16	28,92	0	0	0
Долгопрудный городской округ	1,03	3,3	0	76,69	63,66	68,88	53,61	28,57	38,16	0	0	0
Домодедово городской округ	1,09	0,95	0,98	69,55	59,62	66,06	35,87	15,24	27,45	2	0	0
Дубна городской округ	0	1,72	0	82,39	70,48	73,08	65,28	32,76	42,47	0	0	0
Егорьевский муниципальный район	0	2,38	0	74,25	53,29	58,75	45,1	9,52	19,67	0	0	0
Железнодорожный городской округ	0	1,53	0	78,25	67,87	69,93	55,22	35,88	34,78	1	0	0
Жуковский городской округ	0	1,22	0	78,90	70,17	71,80	57,04	37,2	37,01	1	0	0
Зарайский муниципальный район	0	5,26	0	77,30	57,63	68,60	40	21,05	40	0	0	0
Звенигород городской округ	0	0	0	67,90	67,67	62,67	30	16,67	0	0	0	0
Ивантеевка городской округ	1,82	2,08	3,33	72,89	56,44	64,20	43,64	10,42	13,33	1	0	0
Истринский муниципальный район	0	4,59	1,9	73,32	59,95	64,44	37,65	20,18	30,48	0	0	0
Каширский муниципальный район	0	6,67	3,57	76,55	55,20	58,43	50	6,67	25	0	0	0
Климовск городской округ	0	0	0	73,87	67,18	71,65	52,17	21,21	41,86	0	0	0
Клинский муниципальный район	2,08	4	5,19	73,27	64,81	63,27	46,88	26,67	31,17	0	0	0
Коломна городской округ	0	0	2,08	80,92	67,73	69,72	58,88	25,66	34,38	0	0	0
Коломенский муниципальный район	0	8,33	0	67,46	49,17	70,14	23,08	0	28,57	0	0	0
Королев городской округ	0,56	0	0,48	81,07	70,10	71,54	61,45	31,87	39,61	1	0	0
Котельники городской округ	0	0	0	80,55	67,69	60,00	45,45	30,77	13,33	0	0	0
Красноармейск городской округ	0	0	21,74	69,94	49,11	56,13	41,18	0	30,43	1	0	0
Красногорский муниципальный район	0,97	1,69	0,55	77,69	65,01	68,12	51,94	24,72	31,49	1	0	0
Краснознаменск городской округ	0	0	0	86,78	69,16	72,50	76,47	31,58	40,91	1	0	0
Ленинский муниципальный район	0	0,94	1,33	74,93	59,15	65,63	51,39	16,04	28	0	0	0
Лобня городской округ	1,64	1,23	0	78,48	63,07	63,51	49,18	18,52	22,22	0	0	0
Лосино-Петровский городской округ	0	0	8,33	74,56	54,55	58,63	46,15	10,34	12,5	0	0	0
Лотошинский муниципальный район	0	2,5	0	87,33	55,50	63,00	83,33	25	0	0	0	0
Луховицкий муниципальный район	0	3,57	0	72,61	56,46	64,68	44,44	3,57	25	0	0	0
Лыткарино городской округ	3,03	0	0	82,48	65,20	73,77	72,73	22,22	50	2	0	0
Люберецкий муниципальный район	1,12	1,1	1,69	72,72	62,41	62,28	41,9	18,23	22,47	1	0	0
Можайский муниципальный район	0	7,69	0	76,11	53,95	65,11	55,56	10,26	14,81	0	0	0
Мытищинский муниципальный район	0	0,83	0	81,31	65,49	66,90	62,77	27,08	24,29	1	0	0
Наро-Фоминский муниципальный район	0	4,71	0	73,25	59,93	63,09	38,46	9,41	19,1	0	0	0
Ногинский муниципальный район	0	2,36	0	78,73	60,69	67,86	52,27	20,47	31,82	3	0	0
Одинцовский муниципальный район	0	0,95	1,53	76,18	64,40	70,58	44,64	24,76	38,34	2	0	0
Озерский муниципальный район	5,88	0	9,09	68,94	49,20	40,45	41,18	10	9,09	0	0	0
Орехово-Зуево городской округ	0	0	0	78,36	65,11	66,67	51,32	22,78	28	0	0	0
Орехово-Зуевский муниципальный район	0	2,27	0	81,06	63,14	61,85	66	15,91	20	0	0	0

Муниципальное образование	Доля участников, набравших баллов ниже минимального значения			Средний балл			Доля участников, получивших от 81 до 100 баллов			Количество выпускников, получивших 100 баллов		
	2013	2014	2015	2013	2014	2015	2013	2014	2015	2013	2014	2015
Павлово-Посадский муниципальный район	2,08	1,85	1,96	75,17	55,65	60,51	45,83	12,96	15,69	1	0	0
Подольск городской округ	0,49	2,55	2,26	78,02	63,23	67,75	51,72	25,11	35,09	5	0	0
Подольский муниципальный район	0	0	0	85,25	63,63	65,78	75	12,5	22,22	1	0	0
Протвино городской округ	0	0	0	76,14	74,09	82,30	45,95	43,48	60,87	1	0	0
Пушкинский муниципальный район	0	3,39	2,56	74,90	59,64	63,73	43,85	18,64	25,64	4	0	1
Пушино городской округ	0	0	0	81,24	69,56	81,56	52,94	31,25	43,75	0	0	1
Раменский муниципальный район	0	0,56	0,65	78,47	70,16	69,33	56,73	29,78	31,17	0	0	0
Реутов городской округ	0	0	0	78,32	68,08	71,54	53,62	30,65	42,62	0	0	0
Рошаль городской округ	0	20	0	68,86	46,20	61,60	14,29	20	40	0	0	0
Рузский муниципальный район	0	0	3,03	73,19	57,81	56,36	44,44	19,05	18,18	0	0	0
Сергиево-Посадский муниципальный район	0,52	1,22	0,53	76,87	69,86	67,86	52,33	30,49	33,51	0	0	0
Серебряно-Прудский муниципальный район	0	0	0	47,00	55,50	68,00	0	0	16,67	0	0	0
Серпухов городской округ	0	1,27	1,11	78,75	63,89	64,80	58,44	25,32	21,11	2	0	0
Серпуховский муниципальный район	0	0	10	78,00	65,91	58,40	57,14	18,18	10	0	0	0
Солнечногорский муниципальный район	0	4,11	3,77	80,37	59,99	65,60	60,29	15,07	28,3	3	0	0
Ступинский муниципальный район	0	0	3,92	74,53	64,32	60,78	47,37	21,67	19,61	0	0	0
Галдомский муниципальный район	3,57	0	5	70,25	67,93	60,35	35,71	46,67	15	0	0	0
Фрязино городской округ	0	0	3,17	77,86	61,86	67,73	59,32	22,41	28,57	0	0	0
Химки городской округ	0	1,04	0,57	78,85	66,24	68,03	57,77	27,08	30,68	4	0	0
Черноголовка городской округ	3,85	3,85	0	79,04	63,85	72,14	57,69	38,46	42,86	0	0	0
Чеховский муниципальный район	1,35	0	1,25	76,46	60,00	66,98	47,3	12,99	31,25	1	0	0
Шатурский муниципальный район	0	0	4,35	88,80	59,00	62,30	90	20	13,04	0	0	0
Шаховской муниципальный район	0	0	0	76,38	71,75	63,82	62,5	50	0	0	0	0
Щелковский муниципальный район	0,68	1,6	0	77,82	60,53	64,62	50,34	15,2	24,82	2	0	0
Электрогорск городской округ	0	0	0	71,80	67,00	71,00	30	0	50	0	0	0
Электросталь городской округ	0	2,73	0	82,46	66,90	70,92	57,66	27,27	35,14	5	0	0
Юбилейный городской округ	0	0	0	85,47	64,28	0,00	75,56	32,5	0	1	0	0
Власиха ЗАТО городской округ	0	4,17	8,33	83,26	61,00	64,54	64,52	16,67	29,17	0	0	0
Восход ЗАТО городской округ	0	0	0	40,00	78,00	27,00	0	0	0	0	0	0
Звёздный городок ЗАТО городской округ	0	0	6,67	80,56	68,05	65,40	59,26	35	33,33	1	0	0
Молодёжный ЗАТО городской округ	0	0	0	83,00	53,00	0,00	100	0	0	0	0	0
Немецкий язык												
Балашиха городской округ	0	0	33,33	60,00	60,75	63,33	0	50	33,33	0	0	0
Бронницы городской округ	0	0	0	0,00	0,00	89,00	0	0	100	0	0	0
Волоколамский муниципальный район	0	0	0	40,00	0,00	0,00	0	0	0	0	0	0
Воскресенский муниципальный район	0	0	0	29,00	0,00	0,00	0	0	0	0	0	0
Дзержинский городской округ	0	0	0	0,00	0,00	0,00	0	0	0	0	0	0
Дмитровский муниципальный район	0	0	0	63,00	0,00	75,33	33,33	0	33,33	0	0	0
Долгопрудный городской округ	0	0	0	87,00	87,00	85,50	100	100	75	0	0	0
Домодедово городской округ	0	0	0	45,80	0,00	70,00	0	0	0	0	0	0
Дубна городской округ	0	0	0	47,00	0,00	0,00	0	0	0	0	0	0
Егорьевский муниципальный район	0	0	0	80,00	69,00	39,00	0	0	0	0	0	0
Железнодорожный городской округ	0	0	0	66,00	65,00	63,00	0	0	20	0	0	0
Жуковский городской округ	0	0	0	0,00	0,00	0,00	0	0	0	0	0	0
Зарайский муниципальный район	0	0	0	0,00	0,00	0,00	0	0	0	0	0	0
Звенигород городской округ	0	0	0	82,00	0,00	0,00	100	0	0	0	0	0
Ивантеевка городской округ	0	0	0	45,00	0,00	0,00	0	0	0	0	0	0
Истринский муниципальный район	0	0	0	59,33	52,17	43,25	16,67	0	0	0	0	0
Каширский муниципальный район	0	0	0	0,00	0,00	0,00	0	0	0	0	0	0
Климовск городской округ	0	0	0	0,00	0,00	0,00	0	0	0	0	0	0
Клинский муниципальный район	25	25	0	39,75	42,25	95,00	0	0	100	0	0	0
Коломна городской округ	0	50	0	50,00	37,50	0,00	0	0	0	0	0	0
Коломенский муниципальный район	0	0	0	0,00	0,00	0,00	0	0	0	0	0	0
Королев городской округ	0	0	0	49,00	55,00	0,00	0	0	0	0	0	0
Котельники городской округ	0	0	0	0,00	0,00	0,00	0	0	0	0	0	0
Красноармейск городской округ	0	0	0	0,00	0,00	0,00	0	0	0	0	0	0
Красногорский муниципальный район	0	0	0	69,67	35,00	77,57	0	0	57,14	0	0	0
Краснознаменск городской округ	0	0	0	0,00	0,00	0,00	0	0	0	0	0	0
Ленинский муниципальный район	0	0	0	51,00	57,25	73,57	0	0	28,57	0	0	0
Лобня городской округ	0	0	0	0,00	0,00	0,00	0	0	0	0	0	0
Лосино-Петровский городской округ	0	0	0	0,00	0,00	0,00	0	0	0	0	0	0

Муниципальное образование	Доля участников, набравших баллов ниже минимального значения			Средний балл			Доля участников, получивших от 81 до 100 баллов			Количество выпускников, получивших 100 баллов		
	2013	2014	2015	2013	2014	2015	2013	2014	2015	2013	2014	2015
Лотошинский муниципальный район	0	0	0	0,00	0,00	0,00	0	0	0	0	0	0
Луховицкий муниципальный район	0	0	0	28,00	0,00	0,00	0	0	0	0	0	0
Лыткарино городской округ	0	0	0	0,00	84,00	62,75	0	100	0	0	0	0
Люберецкий муниципальный район	0	0	0	0,00	36,67	0,00	0	0	0	0	0	0
Можайский муниципальный район	0	0	0	0,00	0,00	0,00	0	0	0	0	0	0
Мытищинский муниципальный район	0	0	0	53,50	58,50	61,00	0	0	0	0	0	0
Наро-Фоминский муниципальный район	0	0	0	60,00	56,33	0,00	0	0	0	0	0	0
Ногинский муниципальный район	0	0	0	28,00	36,00	0,00	0	0	0	0	0	0
Одинцовский муниципальный район	0	0	0	53,00	58,60	30,50	0	20	0	0	0	0
Озерский муниципальный район	0	0	0	0,00	0,00	0,00	0	0	0	0	0	0
Орехово-Зуево городской округ	0	50	0	49,40	29,00	54,00	0	0	0	0	0	0
Орехово-Зуевский муниципальный район	0	0	0	0,00	0,00	0,00	0	0	0	0	0	0
Павлово-Посадский муниципальный район	0	0	0	20,00	0,00	65,50	0	0	50	0	0	0
Подольск городской округ	0	0	0	67,50	57,00	55,00	50	0	0	0	0	0
Подольский муниципальный район	0	0	0	0,00	0,00	0,00	0	0	0	0	0	0
Протвино городской округ	0	0	0	0,00	0,00	0,00	0	0	0	0	0	0
Пушкинский муниципальный район	0	0	0	63,17	54,00	80,50	16,67	0	50	0	0	0
Пушино городской округ	0	0	0	0,00	0,00	0,00	0	0	0	0	0	0
Раменский муниципальный район	0	0	0	34,00	46,33	45,00	0	0	0	0	0	0
Реутов городской округ	0	0	0	84,00	0,00	71,00	75	0	66,67	1	0	0
Рошаль городской округ	0	0	0	0,00	0,00	0,00	0	0	0	0	0	0
Рузский муниципальный район	0	0	0	37,00	0,00	0,00	0	0	0	0	0	0
Сергиево-Посадский муниципальный район	0	0	0	72,50	79,25	65,40	50	50	40	0	0	0
Серебряно-Прудский муниципальный район	0	0	0	0,00	0,00	0,00	0	0	0	0	0	0
Серпухов городской округ	0	0	0	92,00	50,00	68,00	100	0	0	0	0	0
Серпуховский муниципальный район	0	0	0	0,00	0,00	0,00	0	0	0	0	0	0
Солнечногорский муниципальный район	0	0	0	0,00	0,00	0,00	0	0	0	0	0	0
Ступинский муниципальный район	0	0	0	94,00	0,00	50,00	100	0	0	0	0	0
Талдомский муниципальный район	0	0	0	0,00	0,00	0,00	0	0	0	0	0	0
Фрязино городской округ	0	0	0	0,00	0,00	38,00	0	0	0	0	0	0
Химки городской округ	0	0	0	53,00	32,00	47,33	0	0	0	0	0	0
Черноголовка городской округ	0	0	0	0,00	0,00	0,00	0	0	0	0	0	0
Чеховский муниципальный район	0	0	0	69,50	59,50	0,00	50	0	0	0	0	0
Шатурский муниципальный район	0	0	0	53,00	0,00	0,00	0	0	0	0	0	0
Шаховской муниципальный район	0	0	0	0,00	0,00	0,00	0	0	0	0	0	0
Щелковский муниципальный район	0	0	0	74,25	48,33	65,50	25	0	50	0	0	0
Электрогорск городской округ	0	50	0	0,00	28,50	50,00	0	0	0	0	0	0
Электросталь городской округ	0	0	0	0,00	0,00	0,00	0	0	0	0	0	0
Юбилейный городской округ	0	0	0	0,00	0,00	0,00	0	0	0	0	0	0
Власиха ЗАТО городской округ	0	0	0	0,00	0,00	0,00	0	0	0	0	0	0
Восход ЗАТО городской округ	0	0	0	0,00	0,00	0,00	0	0	0	0	0	0
Звёздный городок ЗАТО городской округ	0	0	0	0,00	0,00	0,00	0	0	0	0	0	0
Молодёжный ЗАТО городской округ	0	0	0	0,00	0,00	0,00	0	0	0	0	0	0
Французский язык												
Балашиха городской округ	0	0	0	64,00	70,00	74,00	0	50	0	0	0	0
Бронницы городской округ	0	0	0	0,00	0,00	0,00	0	0	0	0	0	0
Волоколамский муниципальный район	0	0	0	0,00	0,00	0,00	0	0	0	0	0	0
Воскресенский муниципальный район	0	0	0	87,00	47,00	0,00	100	0	0	0	0	0
Дзержинский городской округ	0	0	0	70,00	0,00	0,00	0	0	0	0	0	0
Дмитровский муниципальный район	0	0	0	72,00	42,00	60,50	0	0	0	0	0	0
Долгопрудный городской округ	0	0	0	0,00	0,00	61,00	0	0	0	0	0	0
Домодедово городской округ	0	0	0	97,00	77,00	75,00	100	33,33	66,67	0	0	0
Дубна городской округ	0	0	0	0,00	0,00	0,00	0	0	0	0	0	0
Егорьевский муниципальный район	0	0	0	36,00	66,67	68,75	0	0	25	0	0	0
Железнодорожный городской округ	0	0	0	50,00	0,00	0,00	0	0	0	0	0	0
Жуковский городской округ	0	0	0	73,00	73,83	79,33	25	33,33	55,56	0	0	0
Зарайский муниципальный район	0	0	0	0,00	0,00	0,00	0	0	0	0	0	0
Звенигород городской округ	0	0	0	0,00	54,00	0,00	0	0	0	0	0	0
Ивантеевка городской округ	0	0	0	0,00	0,00	0,00	0	0	0	0	0	0
Истринский муниципальный район	0	0	0	88,00	0,00	0,00	100	0	0	0	0	0
Каширский муниципальный район	0	0	0	42,00	100,00	0,00	0	100	0	0	1	0

Муниципальное образование	Доля участников, набравших баллов ниже минимального значения			Средний балл			Доля участников, получивших от 81 до 100 баллов			Количество выпускников, получивших 100 баллов		
	2013	2014	2015	2013	2014	2015	2013	2014	2015	2013	2014	2015
Климовск городской округ	0	0	0	70,50	79,33	80,67	0	33,33	66,67	0	0	0
Клинский муниципальный район	0	0	0	85,00	0,00	0,00	100	0	0	0	0	0
Коломна городской округ	0	0	0	57,50	57,00	63,33	0	0	0	0	0	0
Коломенский муниципальный район	0	0	0	0,00	0,00	0,00	0	0	0	0	0	0
Королев городской округ	0	0	0	69,67	89,00	0,00	66,67	100	0	0	0	0
Котельники городской округ	0	0	0	0,00	0,00	0,00	0	0	0	0	0	0
Красноармейск городской округ	0	0	0	0,00	0,00	0,00	0	0	0	0	0	0
Красногорский муниципальный район	0	0	0	0,00	50,50	82,00	0	0	100	0	0	0
Краснознаменск городской округ	0	0	0	0,00	0,00	0,00	0	0	0	0	0	0
Ленинский муниципальный район	0	0	0	0,00	0,00	0,00	0	0	0	0	0	0
Лобня городской округ	0	0	0	0,00	77,50	90,00	0	50	100	0	0	0
Лосино-Петровский городской округ	0	0	0	0,00	0,00	0,00	0	0	0	0	0	0
Лотошинский муниципальный район	0	0	0	0,00	0,00	0,00	0	0	0	0	0	0
Луховицкий муниципальный район	0	0	0	68,00	0,00	0,00	0	0	0	0	0	0
Лыткарино городской округ	0	0	0	0,00	0,00	0,00	0	0	0	0	0	0
Люберецкий муниципальный район	0	0	0	74,67	48,00	0,00	33,33	0	0	0	0	0
Можайский муниципальный район	0	0	0	0,00	0,00	0,00	0	0	0	0	0	0
Мытищинский муниципальный район	0	0	0	52,00	84,67	58,00	0	66,67	0	0	0	0
Наро-Фоминский муниципальный район	0	0	0	0,00	0,00	0,00	0	0	0	0	0	0
Ногинский муниципальный район	0	0	0	62,50	0,00	88,00	50	0	100	0	0	0
Одинцовский муниципальный район	0	0	0	67,60	67,33	59,60	40	33,33	0	0	0	0
Озерский муниципальный район	0	0	0	74,00	0,00	0,00	0	0	0	0	0	0
Орехово-Зуево городской округ	0	0	0	62,57	73,75	63,00	14,29	0	10	0	0	0
Орехово-Зуевский муниципальный район	0	0	50	53,75	61,33	37,00	25	0	0	0	0	0
Павлово-Посадский муниципальный район	0	0	0	53,00	52,50	74,50	0	0	50	0	0	0
Подольск городской округ	0	0	0	61,33	70,00	52,00	0	33,33	0	0	0	0
Подольский муниципальный район	0	0	0	0,00	0,00	0,00	0	0	0	0	0	0
Протвино городской округ	0	0	0	0,00	0,00	0,00	0	0	0	0	0	0
Пушкинский муниципальный район	0	0	0	79,50	54,33	74,50	33,33	0	50	0	0	0
Пушино городской округ	0	0	0	0,00	0,00	0,00	0	0	0	0	0	0
Раменский муниципальный район	0	0	0	70,25	84,00	78,33	25	100	66,67	0	0	0
Реутов городской округ	0	0	0	62,00	0,00	78,00	0	0	0	0	0	0
Росаль городской округ	0	0	0	0,00	50,00	39,00	0	0	0	0	0	0
Рузский муниципальный район	0	0	0	0,00	56,00	0,00	0	0	0	0	0	0
Сергиево-Посадский муниципальный район	0	0	0	64,67	70,00	79,33	33,33	25	33,33	0	0	0
Серебряно-Прудский муниципальный район	0	0	0	0,00	0,00	0,00	0	0	0	0	0	0
Серпухов городской округ	0	0	0	75,25	0,00	64,00	25	0	0	0	0	0
Серпуховский муниципальный район	0	0	0	0,00	0,00	0,00	0	0	0	0	0	0
Солнечногорский муниципальный район	0	0	0	0,00	0,00	0,00	0	0	0	0	0	0
Ступинский муниципальный район	0	0	0	67,00	0,00	0,00	0	0	0	0	0	0
Талдомский муниципальный район	0	0	0	0,00	0,00	0,00	0	0	0	0	0	0
Фрязино городской округ	0	0	0	84,00	76,00	86,00	100	20	50	0	0	0
Химки городской округ	0	0	0	57,00	69,33	0,00	50	0	0	0	0	0
Черноголовка городской округ	0	0	0	0,00	0,00	0,00	0	0	0	0	0	0
Чеховский муниципальный район	0	0	0	63,00	0,00	0,00	0	0	0	0	0	0
Шатурский муниципальный район	0	0	0	0,00	45,00	44,00	0	0	0	0	0	0
Шаховской муниципальный район	0	0	0	0,00	84,00	65,00	0	100	0	0	0	0
Щелковский муниципальный район	0	0	0	74,50	67,86	76,14	50	28,57	42,86	0	0	0
Электрогорск городской округ	0	0	0	49,50	64,33	69,75	0	33,33	50	0	0	0
Электросталь городской округ	0	0	0	94,50	0,00	0,00	100	0	0	1	0	0
Юбилейный городской округ	0	0	0	53,50	79,00	0,00	0	0	0	0	0	0
Власиха ЗАТО городской округ	0	0	0	0,00	0,00	0,00	0	0	0	0	0	0
Восход ЗАТО городской округ	0	0	0	0,00	0,00	0,00	0	0	0	0	0	0
Звёздный городок ЗАТО городской округ	0	0	0	0,00	0,00	0,00	0	0	0	0	0	0
Молодёжный ЗАТО городской округ	0	0	0	0,00	0,00	0,00	0	0	0	0	0	0
Обществознание												
Балашиха городской округ	1,19	5,02	15,47	64,03	55,64	54,80	9,63	3,61	4,23	0	0	0
Бронницы городской округ	1	4,51	16,67	62,35	56,11	52,94	7	1,5	3,57	0	0	0
Волоколамский муниципальный район	6,56	0,97	17,76	58,31	59,62	56,17	4,1	8,74	6,54	0	0	0
Воскресенский муниципальный район	1,32	6,07	19,46	63,88	53,30	53,28	8,77	1,25	2,92	2	0	0
Дзержинский городской округ	1,9	2,96	13,93	60,87	57,80	54,73	4,43	4,44	4,1	0	0	0

Муниципальное образование	Доля участников, набравших баллов ниже минимального значения			Средний балл			Доля участников, получивших от 81 до 100 баллов			Количество выпускников, получивших 100 баллов		
	2013	2014	2015	2013	2014	2015	2013	2014	2015	2013	2014	2015
Дмитровский муниципальный район	1,98	4,01	10,97	62,21	56,06	56,73	7,91	2,36	5,87	2	0	0
Долгопрудный городской округ	3,37	4,4	15,27	62,08	60,32	56,78	11,06	7,14	5,91	0	0	0
Домодедово городской округ	2,06	1,92	11,92	61,81	57,85	55,23	6,42	2,47	3,65	0	0	0
Дубна городской округ	1,69	2,47	8,11	66,13	59,78	59,39	16,85	4,32	9,46	0	0	0
Егорьевский муниципальный район	3,02	4,2	13,95	61,72	56,92	54,54	6,42	2,52	2,33	0	0	0
Железнодорожный городской округ	1,21	3,88	13,19	64,75	57,37	56,11	7,49	4,13	3,43	0	0	0
Жуковский городской округ	1,5	3,05	14,49	64,27	58,42	55,74	11,61	3,66	4,35	2	0	0
Зарайский муниципальный район	0	2,94	7,89	64,28	61,26	60,12	7,02	8,82	7,89	0	0	0
Звенигород городской округ	3,49	17,98	19,23	63,56	49,33	51,71	8,14	0	0	0	0	0
Ивантеевка городской округ	1,78	5,03	17,9	62,95	52,55	52,04	5,33	1,12	2,47	0	0	0
Истринский муниципальный район	3,1	6,53	23,34	60,76	54,57	50,63	6,2	2,84	3,71	1	0	0
Каширский муниципальный район	3,11	5,7	15,12	62,74	55,43	53,34	6,22	3,51	1,74	1	0	0
Климовск городской округ	0	3,6	9,24	62,95	57,83	57,92	4,76	5,41	3,36	2	0	0
Клинский муниципальный район	4,12	6,25	20,32	60,93	55,14	52,53	6,44	4,62	4,13	1	1	0
Коломна городской округ	1,15	2,42	12,13	62,57	58,22	56,49	6,68	4,28	4,6	0	0	0
Коломенский муниципальный район	4,44	6,25	20,18	58,44	53,06	50,83	0,74	1,79	0,92	0	0	0
Королев городской округ	2,03	2,8	8,6	64,71	59,13	58,76	9,87	7,12	6,4	0	0	0
Котельники городской округ	0	3,51	35,85	63,00	55,60	47,08	2,04	1,75	1,89	0	0	0
Красноармейск городской округ	4,42	7,07	32,58	57,85	51,36	47,16	6,19	3,03	3,37	0	0	0
Красногорский муниципальный район	1,04	4,07	11,8	65,15	57,85	57,98	8,85	3,87	6,72	0	0	0
Краснознаменск городской округ	0	0,95	2,7	69,85	64,11	66,26	20,51	16,19	16,22	1	0	0
Ленинский муниципальный район	2,99	6,62	16,67	60,33	54,52	53,85	6,64	2,52	4,58	0	0	0
Лобня городской округ	0,85	2,88	10	64,24	55,99	56,62	7,23	2,06	5,56	0	0	0
Лосино-Петровский городской округ	2,48	13,51	22,62	62,70	52,42	52,85	14,05	1,35	1,19	2	0	0
Лотошинский муниципальный район	1,56	11,48	19,15	61,08	50,26	53,94	4,69	0	0	0	0	0
Луховицкий муниципальный район	3,05	6,64	24,3	60,41	51,73	50,27	2,03	1,77	2,8	0	0	0
Лыткарино городской округ	0,93	0	5,04	66,45	61,02	61,58	14,81	5,56	10,08	0	0	0
Люберецкий муниципальный район	2,38	4,91	18,07	61,60	55,36	52,49	4,77	2,66	2,67	0	0	0
Можайский муниципальный район	2,68	8,33	18,88	59,68	51,70	51,30	5,36	1,39	3,57	0	0	0
Мытищинский муниципальный район	1,1	4,19	12,5	67,18	57,17	56,17	13,74	3,74	3,25	2	0	0
Наро-Фоминский муниципальный район	0,75	5,29	15,2	62,28	55,94	54,67	5,99	2,77	3,92	0	0	0
Ногинский муниципальный район	2,53	4,41	18,97	60,25	55,41	53,85	4,21	2,69	4,74	0	0	0
Одинцовский муниципальный район	1,41	4,05	18,75	62,88	56,26	52,75	7,17	2,74	3,59	1	0	0
Озерский муниципальный район	1,23	9,16	16,36	63,62	52,50	52,72	6,79	2,29	1,82	0	0	0
Орехово-Зуево городской округ	1,58	1,35	11,41	62,00	58,07	56,41	5	2,97	4,62	0	0	0
Орехово-Зуевский муниципальный район	4,48	1,22	13,46	62,50	58,53	54,64	6,34	4,9	0,77	1	0	0
Павлово-Посадский муниципальный район	1,92	7,02	23,45	64,57	52,86	49,96	9,62	0,44	3,1	0	0	0
Подольск городской округ	1,63	3,66	12,74	63,59	57,25	56,41	10,48	3,79	5,28	0	0	0
Подольский муниципальный район	0	2,63	14,13	63,38	55,84	52,86	5,38	1,32	1,09	1	0	0
Протвино городской округ	2,17	1,06	6,25	62,14	58,76	58,63	9,78	4,26	7,5	0	0	0
Пушкинский муниципальный район	2,55	4,33	17,95	61,30	55,21	53,68	3,46	2,95	4,2	0	0	0
Пушино городской округ	2,82	2,27	8,33	66,42	59,25	57,08	16,9	2,27	6,25	0	0	0
Раменский муниципальный район	1,62	3,34	11,03	61,24	57,59	54,78	7,18	3,8	1,96	1	0	0
Реутов городской округ	1,75	2,2	12,43	63,43	58,09	59,63	7,6	4,4	7,91	0	0	0
Росаль городской округ	0	8,7	19,35	63,91	51,84	53,18	7,81	2,9	1,61	0	0	0
Рузский муниципальный район	2,63	5,49	19,15	59,26	52,99	52,03	1,58	0	1,6	0	0	0
Сергиево-Посадский муниципальный район	2,38	3,3	14,66	61,23	57,19	56,01	5,81	5,56	5,86	1	0	0
Серебряно-Прудский муниципальный район	1,56	0	3,53	58,27	56,10	56,62	1,56	1,14	1,18	0	0	0
Серпухов городской округ	3,5	4,88	14,34	63,57	56,55	56,53	9,62	3,83	5,24	2	0	0
Серпуховский муниципальный район	0	1,27	13,7	61,96	55,57	53,60	5,88	1,27	4,11	0	0	0
Солнечногорский муниципальный район	1,57	6,33	18,57	59,97	54,11	51,84	5,25	1,51	2,28	0	0	0
Ступинский муниципальный район	2,88	2,45	17,28	61,82	57,10	53,83	8,93	3,99	4,32	0	0	0
Талдомский муниципальный район	1,3	9,79	27,55	61,03	49,99	48,57	1,95	0	2,04	0	0	0
Фрязино городской округ	4,19	4,61	12,33	64,69	57,53	56,04	13,17	9,87	4,11	1	0	0
Химки городской округ	1,52	5,4	13,86	64,10	56,68	54,65	8,61	3,48	3,17	0	0	0
Черноголовка городской округ	1,85	4,26	9,09	61,39	57,81	58,32	3,7	6,38	2,27	0	0	0
Чеховский муниципальный район	0,28	5,35	13,56	64,54	56,09	55,36	8,68	4,81	4,07	0	1	0
Шатурский муниципальный район	2,94	0,75	11,54	65,01	55,51	54,05	5,88	2,24	3,08	0	0	0
Шаховской муниципальный район	0	4	11,94	61,49	56,02	56,30	4,48	0	1,49	0	0	0
Щелковский муниципальный район	1,37	3,82	12,61	63,71	56,02	55,05	8,7	3,25	4,32	2	0	0
Электрогорск городской округ	6,35	9,09	14,08	61,21	52,39	50,41	6,35	3,03	2,82	0	0	0

Муниципальное образование	Доля участников, набравших баллов ниже минимального значения			Средний балл			Доля участников, получивших от 81 до 100 баллов			Количество выпускников, получивших 100 баллов		
	2013	2014	2015	2013	2014	2015	2013	2014	2015	2013	2014	2015
Электросталь городской округ	4,76	4,55	13,77	62,14	58,25	55,04	8,1	5,56	4,13	1	0	0
Юбилейный городской округ	0	2,04	0	67,97	63,31	0,00	15,74	12,24	0	1	0	0
Власиха ЗАТО городской округ	0	2,33	10,53	68,64	57,62	56,26	12,09	0	2,63	0	0	0
Восход ЗАТО городской округ	0	0	50	62,22	57,56	44,50	0	0	0	0	0	0
Звёздный городок ЗАТО городской округ	3,85	6,9	26,09	63,54	56,00	49,30	3,85	6,9	0	0	0	0
Молодёжный ЗАТО городской округ	12,5	0	11,11	66,63	55,71	57,56	12,5	0	0	0	0	0
Испанский язык												
Балашиха городской округ	0	0	0	0	0	0	0	0	0	0	0	0
Бронницы городской округ	0	0	0	0	0	0	0	0	0	0	0	0
Волоколамский муниципальный район	0	0	0	0	0	0	0	0	0	0	0	0
Воскресенский муниципальный район	0	0	0	0	0	0	0	0	0	0	0	0
Дзержинский городской округ	0	0	0	0	0	0	0	0	0	0	0	0
Дмитровский муниципальный район	0	0	0	0	75	0	0	0	0	0	0	0
Долгопрудный городской округ	0	0	0	0	0	0	0	0	0	0	0	0
Домодедово городской округ	0	0	0	0	0	0	0	0	0	0	0	0
Дубна городской округ	0	0	0	0	0	0	0	0	0	0	0	0
Егорьевский муниципальный район	0	0	0	0	0	0	0	0	0	0	0	0
Железнодорожный городской округ	0	0	0	0	0	0	0	0	0	0	0	0
Жуковский городской округ	0	0	0	0	48	0	0	0	0	0	0	0
Зарайский муниципальный район	0	0	0	0	0	0	0	0	0	0	0	0
Звенигород городской округ	0	0	0	0	0	0	0	0	0	0	0	0
Ивантеевка городской округ	0	0	0	0	0	0	0	0	0	0	0	0
Истринский муниципальный район	0	0	0	0	27	0	0	0	0	0	0	0
Каширский муниципальный район	0	0	0	0	0	0	0	0	0	0	0	0
Климовск городской округ	0	0	0	0	0	0	0	0	0	0	0	0
Клинский муниципальный район	0	0	0	43	0	0	0	0	0	0	0	0
Коломна городской округ	0	0	0	0	0	0	0	0	0	0	0	0
Коломенский муниципальный район	0	0	0	0	0	0	0	0	0	0	0	0
Королев городской округ	0	0	0	0	0	0	0	0	0	0	0	0
Котельники городской округ	0	0	0	0	0	0	0	0	0	0	0	0
Красноармейск городской округ	0	0	0	0	0	0	0	0	0	0	0	0
Красногорский муниципальный район	0	0	0	0	0	71	0	0	0	0	0	0
Краснознаменск городской округ	0	0	0	0	0	0	0	0	0	0	0	0
Ленинский муниципальный район	0	0	0	0	0	0	0	0	0	0	0	0
Лобня городской округ	0	0	0	0	0	0	0	0	0	0	0	0
Лосино-Петровский городской округ	0	0	0	0	0	0	0	0	0	0	0	0
Лотошинский муниципальный район	0	0	0	0	0	0	0	0	0	0	0	0
Луховицкий муниципальный район	0	0	0	0	0	0	0	0	0	0	0	0
Лыткарино городской округ	0	0	0	0	0	0	0	0	0	0	0	0
Люберецкий муниципальный район	0	0	0	0	38	0	0	0	0	0	0	0
Можайский муниципальный район	0	0	0	0	0	0	0	0	0	0	0	0
Мытищинский муниципальный район	0	0	0	0	0	0	0	0	0	0	0	0
Наро-Фоминский муниципальный район	0	0	0	0	0	0	0	0	0	0	0	0
Ногинский муниципальный район	0	0	0	0	0	0	0	0	0	0	0	0
Одинцовский муниципальный район	0	0	0	0	0	86	0	0	100	0	0	0
Озерский муниципальный район	0	0	0	0	0	0	0	0	0	0	0	0
Орехово-Зуево городской округ	0	0	0	0	0	81	0	0	100	0	0	0
Орехово-Зуевский муниципальный район	0	0	0	0	0	0	0	0	0	0	0	0
Павлово-Посадский муниципальный район	0	0	0	0	0	0	0	0	0	0	0	0
Подольск городской округ	0	0	0	0	0	0	0	0	0	0	0	0
Подольский муниципальный район	0	0	0	0	0	0	0	0	0	0	0	0
Протвино городской округ	0	0	0	0	0	0	0	0	0	0	0	0
Пушкинский муниципальный район	0	0	0	0	0	0	0	0	0	0	0	0
Пушино городской округ	0	0	0	0	0	0	0	0	0	0	0	0
Раменский муниципальный район	0	0	0	0	0	0	0	0	0	0	0	0
Реутов городской округ	0	0	0	0	0	0	0	0	0	0	0	0
Росаль городской округ	0	0	0	0	0	0	0	0	0	0	0	0
Рузский муниципальный район	0	0	0	0	0	0	0	0	0	0	0	0
Сергиево-Посадский муниципальный район	0	0	0	59	0	0	0	0	0	0	0	0
Серебряно-Прудский муниципальный район	0	0	0	0	0	0	0	0	0	0	0	0
Серпухов городской округ	0	0	0	0	0	0	0	0	0	0	0	0

Муниципальное образование	Доля участников, набравших баллов ниже минимального значения			Средний балл			Доля участников, получивших от 81 до 100 баллов			Количество выпускников, получивших 100 баллов		
	2013	2014	2015	2013	2014	2015	2013	2014	2015	2013	2014	2015
Серпуховский муниципальный район	0	0	0	0	0	0	0	0	0	0	0	0
Солнечногорский муниципальный район	0	0	0	0	0	0	0	0	0	0	0	0
Ступинский муниципальный район	0	0	0	0	0	0	0	0	0	0	0	0
Талдомский муниципальный район	0	0	0	0	0	0	0	0	0	0	0	0
Фрязино городской округ	0	0	0	0	0	0	0	0	0	0	0	0
Химки городской округ	0	0	0	0	0	80	0	0	0	0	0	0
Черноголовка городской округ	0	0	0	0	0	0	0	0	0	0	0	0
Чеховский муниципальный район	0	0	0	0	0	0	0	0	0	0	0	0
Шатурский муниципальный район	0	0	0	0	0	0	0	0	0	0	0	0
Шаховской муниципальный район	0	0	0	0	0	0	0	0	0	0	0	0
Щелковский муниципальный район	0	0	0	0	0	0	0	0	0	0	0	0
Электрогорск городской округ	0	0	0	0	0	0	0	0	0	0	0	0
Электросталь городской округ	0	0	0	0	0	0	0	0	0	0	0	0
Юбилейный городской округ	0	0	0	0	0	0	0	0	0	0	0	0
Власиха ЗАТО городской округ	0	0	0	0	0	0	0	0	0	0	0	0
Восход ЗАТО городской округ	0	0	0	0	0	0	0	0	0	0	0	0
Звёздный городок ЗАТО городской округ	0	0	0	0	0	0	0	0	0	0	0	0
Молодёжный ЗАТО городской округ	0	0	0	0	0	0	0	0	0	0	0	0
Литература												
Балашиха городской округ	3,85	5	2,8	67,33	59,68	57,20	21,15	10	4,67	1	0	0
Бронницы городской округ	0	0	20	73,00	50,00	48,40	33,33	0	0	0	0	0
Волоколамский муниципальный район	0	0	0	65,83	63,83	59,92	0	16,67	8,33	0	0	0
Воскресенский муниципальный район	0	9,38	0	63,84	48,69	61,25	12,5	3,13	10,71	0	1	0
Дзержинский городской округ	0	0	0	55,29	59,09	48,58	0	9,09	0	0	0	0
Дмитровский муниципальный район	4,17	0	0	61,29	60,65	61,78	8,33	13,04	5	0	0	1
Долгопрудный городской округ	0	5,56	0	66,38	60,72	62,36	14,29	5,56	14,29	0	0	0
Домодедово городской округ	0	3,13	0	67,83	55,72	59,78	16,67	9,38	2,44	2	0	0
Дубна городской округ	0	4,17	0	69,12	58,75	66,88	26,47	4,17	21,21	3	0	1
Егорьевский муниципальный район	0	0	5,56	72,77	58,69	56,89	30,77	0	5,56	0	0	0
Железнодорожный городской округ	2,27	0	0	68,39	57,38	58,71	25	5	5,71	1	0	0
Жуковский городской округ	0	2,86	0	65,71	61,09	64,38	11,76	8,57	12,5	0	0	1
Зарайский муниципальный район	0	8,33	0	65,22	60,58	65,58	11,11	16,67	8,33	0	0	0
Звенигород городской округ	0	0	14,29	65,50	55,00	53,57	25	0	0	0	0	0
Ивантеевка городской округ	9,09	0	0	63,14	59,39	58,30	22,73	4,35	0	1	0	0
Истринский муниципальный район	0	0	5,88	68,20	56,29	53,09	16,67	3,23	5,88	1	0	0
Каширский муниципальный район	0	0	0	72,29	61,07	59,61	28,57	7,14	5,56	0	1	0
Климовск городской округ	0	5	5,88	72,11	58,50	59,06	22,22	5	0	0	0	0
Клинский муниципальный район	0	6,82	0	68,65	56,14	61,83	23,26	6,82	13,89	1	1	0
Коломна городской округ	0	2,5	0	72,92	60,18	63,18	32,43	12,5	17,5	2	0	0
Коломенский муниципальный район	0	0	14,29	64,50	55,50	50,14	0	0	0	0	0	0
Королев городской округ	0	4,17	0	69,00	59,67	61,50	18,52	12,5	8,06	0	0	1
Котельники городской округ	0	0	0	74,67	46,00	59,00	0	0	0	0	0	0
Красноармейск городской округ	0	0	0	59,63	50,33	53,75	0	0	0	0	0	0
Красногорский муниципальный район	0	6,12	0	70,21	57,14	63,72	34,21	4,08	17,11	3	0	1
Краснознаменск городской округ	0	7,69	0	70,09	68,69	73,30	27,27	23,08	35	0	0	0
Ленинский муниципальный район	0	5,56	5,56	64,76	55,17	62,22	15,15	0	13,89	1	0	1
Лобня городской округ	4	0	0	66,76	59,61	66,89	20	13,04	22,22	1	1	0
Лосино-Петровский городской округ	0	0	0	65,57	57,00	51,90	28,57	0	0	0	0	0
Лотошинский муниципальный район	0	0	0	68,40	82,50	71,50	0	50	50	0	0	0
Луховицкий муниципальный район	0	21,43	0	66,45	48,29	60,62	9,09	7,14	0	0	0	0
Лыткарино городской округ	0	0	5,26	71,92	60,85	59,58	33,33	7,69	5,26	0	0	0
Люберецкий муниципальный район	2,7	3,64	2,82	64,47	56,25	57,90	12,16	5,45	5,63	3	0	0
Можайский муниципальный район	0	4,55	0	64,21	50,55	61,42	10,53	4,55	15,79	0	0	0
Мытищинский муниципальный район	1,27	8,33	0	69,34	58,54	65,60	24,05	12,5	18,87	4	1	2
Наро-Фоминский муниципальный район	3,03	3,03	0	61,42	55,42	62,45	9,09	6,06	13,64	0	0	0
Ногинский муниципальный район	3,92	5,88	0	62,25	57,78	64,27	9,8	5,88	12,2	0	0	0
Одинцовский муниципальный район	0	2,6	1,11	64,95	56,95	59,83	13,58	5,19	7,78	1	0	1
Озерский муниципальный район	0	0	0	60,00	58,25	55,50	0	0	0	0	0	0
Орехово-Зуево городской округ	0	0	5,88	71,52	59,62	56,24	27,59	3,45	11,76	1	0	0
Орехово-Зуевский муниципальный район	0	0	0	73,77	61,30	61,35	30,77	5	8,7	0	1	0
Павлово-Посадский муниципальный район	0	6,25	0	69,25	55,00	57,11	18,75	6,25	5,56	2	0	0

Муниципальное образование	Доля участников, набравших баллов ниже минимального значения			Средний балл			Доля участников, получивших от 81 до 100 баллов			Количество выпускников, получивших 100 баллов		
	2013	2014	2015	2013	2014	2015	2013	2014	2015	2013	2014	2015
Подольск городской округ	1,33	7,79	1,15	65,83	55,64	60,01	20	5,19	8,05	1	0	1
Подольский муниципальный район	0	0	20	71,33	63,75	46,60	8,33	0	0	0	0	0
Протвино городской округ	0	0	0	75,75	60,11	71,80	50	0	20	0	0	0
Пушкинский муниципальный район	2	2,04	14,49	65,92	58,65	56,42	16	10,2	7,25	1	0	1
Пушино городской округ	0	0	0	76,20	63,50	64,44	30	25	22,22	0	0	0
Раменский муниципальный район	0	2,17	4,26	70,58	61,17	60,89	33,96	6,52	8,51	1	0	1
Реутов городской округ	0	0	0	64,73	68,29	59,06	15,38	23,81	6,25	0	1	1
Росаль городской округ	0	20	0	76,20	59,00	69,06	50	20	22,22	0	1	0
Рузский муниципальный район	0	10	4,55	65,75	50,60	62,59	12,5	0	13,64	0	0	0
Сергиево-Посадский муниципальный район	1,45	1,92	2,67	68,41	59,90	62,96	24,64	7,69	18,67	1	0	0
Серебряно-Прудский муниципальный район	0	0	0	53,67	58,50	59,83	0	0	0	0	0	0
Серпухов городской округ	0	0	0	71,04	68,28	65,00	33,33	24,14	10,53	3	0	0
Серпуховский муниципальный район	0	0	0	70,40	50,80	53,75	0	0	0	0	0	0
Солнечногорский муниципальный район	0	2,5	0	65,66	54,63	62,17	10	5	6,9	1	0	0
Ступинский муниципальный район	0	8,33	0	68,89	54,92	61,57	21,05	8,33	0	1	0	0
Талдомский муниципальный район	0	0	0	63,76	54,73	57,00	5,88	0	9,09	0	0	0
Фрязино городской округ	0	0	10	71,13	53,11	59,20	17,39	11,11	5	1	0	1
Химки городской округ	1,85	3,51	4	67,15	55,25	56,25	20,37	8,77	2,67	2	0	0
Черноголовка городской округ	0	0	0	69,86	67,38	62,14	28,57	25	14,29	0	0	0
Чеховский муниципальный район	0	3,03	5,71	67,94	57,82	55,00	22,58	0	5,71	0	0	0
Шатурский муниципальный район	0	0	0	72,67	56,09	60,40	33,33	4,55	0	1	0	0
Шаховской муниципальный район	0	0	0	76,25	0,00	60,50	25	0	0	0	0	0
Щелковский муниципальный район	0	2,38	0	66,91	61,74	60,77	14,89	11,9	5,77	1	2	0
Электрогорск городской округ	0	0	0	62,88	64,50	61,33	12,5	0	0	0	0	0
Электросталь городской округ	0	0	0	73,06	60,57	63,63	29,79	7,14	12,5	2	1	0
Юбилейный городской округ	0	0	0	75,36	75,25	0,00	27,27	37,5	0	0	0	0
Власиха ЗАТО городской округ	0	0	0	58,17	59,92	64,20	16,67	8,33	30	0	0	0
Восход ЗАТО городской округ	0	0	0	0,00	0,00	47,00	0	0	0	0	0	0
Звёздный городок ЗАТО городской округ	0	0	0	70,67	75,40	67,17	0	60	16,67	0	0	0
Молодёжный ЗАТО городской округ	0	0	0	0,00	52,00	0,00	0	0	0	0	0	0
Математика базовая												
Балашиха городской округ	0	0	1,64	0	0	3,96	0	0	0	0	0	0
Бронницы городской округ	0	0	2,7	0	0	3,77	0	0	0	0	0	0
Волоколамский муниципальный район	0	0	1,89	0	0	3,97	0	0	0	0	0	0
Воскресенский муниципальный район	0	0	2,99	0	0	3,94	0	0	0	0	0	0
Дзержинский городской округ	0	0	1,54	0	0	3,74	0	0	0	0	0	0
Дмитровский муниципальный район	0	0	0,21	0	0	4,10	0	0	0	0	0	0
Долгопрудный городской округ	0	0	1,76	0	0	4,16	0	0	0	0	0	0
Домодедово городской округ	0	0	0	0	0	4,06	0	0	0	0	0	0
Дубна городской округ	0	0	1,33	0	0	4,37	0	0	0	0	0	0
Егорьевский муниципальный район	0	0	3,21	0	0	3,85	0	0	0	0	0	0
Железнодорожный городской округ	0	0	0,88	0	0	4,05	0	0	0	0	0	0
Жуковский городской округ	0	0	2,62	0	0	4,07	0	0	0	0	0	0
Зарайский муниципальный район	0	0	2,94	0	0	3,98	0	0	0	0	0	0
Звенигород городской округ	0	0	2,08	0	0	3,86	0	0	0	0	0	0
Ивантеевка городской округ	0	0	2,04	0	0	4,06	0	0	0	0	0	0
Истринский муниципальный район	0	0	5,99	0	0	3,84	0	0	0	0	0	0
Каширский муниципальный район	0	0	1,85	0	0	3,86	0	0	0	0	0	0
Климовск городской округ	0	0	0	0	0	4,02	0	0	0	0	0	0
Клинский муниципальный район	0	0	5,8	0	0	3,71	0	0	0	0	0	0
Коломна городской округ	0	0	1,82	0	0	3,87	0	0	0	0	0	0
Коломенский муниципальный район	0	0	1,2	0	0	3,96	0	0	0	0	0	0
Королев городской округ	0	0	0	0	0	4,14	0	0	0	0	0	0
Котельники городской округ	0	0	0	0	0	3,93	0	0	0	0	0	0
Красноармейск городской округ	0	0	10,14	0	0	3,41	0	0	0	0	0	0
Красногорский муниципальный район	0	0	4,19	0	0	3,95	0	0	0	0	0	0
Краснознаменск городской округ	0	0	0	0	0	4,59	0	0	0	0	0	0
Ленинский муниципальный район	0	0	2,02	0	0	3,97	0	0	0	0	0	0
Лобня городской округ	0	0	0	0	0	4,00	0	0	0	0	0	0
Лосино-Петровский городской округ	0	0	3,6	0	0	3,75	0	0	0	0	0	0
Лотошинский муниципальный район	0	0	0	0	0	3,88	0	0	0	0	0	0

Муниципальное образование	Доля участников, набравших баллов ниже минимального значения			Средний балл			Доля участников, получивших от 81 до 100 баллов			Количество выпущенных, получивших 100 баллов		
	2013	2014	2015	2013	2014	2015	2013	2014	2015	2013	2014	2015
Луховицкий муниципальный район	0	0	2,52	0	0	3,78	0	0	0	0	0	0
Лыткарино городской округ	0	0	4,86	0	0	4,18	0	0	0	0	0	0
Люберецкий муниципальный район	0	0	2,85	0	0	3,95	0	0	0	0	0	0
Можайский муниципальный район	0	0	0	0	0	3,87	0	0	0	0	0	0
Мытищинский муниципальный район	0	0	1,94	0	0	3,97	0	0	0	0	0	0
Наро-Фоминский муниципальный район	0	0	2,96	0	0	3,85	0	0	0	0	0	0
Ногинский муниципальный район	0	0	2,69	0	0	3,92	0	0	0	0	0	0
Одинцовский муниципальный район	0	0	2,42	0	0	3,89	0	0	0	0	0	0
Озерский муниципальный район	0	0	3,7	0	0	3,58	0	0	0	0	0	0
Орехово-Зуево городской округ	0	0	1,05	0	0	3,95	0	0	0	0	0	0
Орехово-Зуевский муниципальный район	0	0	0,98	0	0	4,01	0	0	0	0	0	0
Павлово-Посадский муниципальный район	0	0	2,48	0	0	4,15	0	0	0	0	0	0
Подольск городской округ	0	0	0,92	0	0	4,05	0	0	0	0	0	0
Подольский муниципальный район	0	0	0	0	0	4,05	0	0	0	0	0	0
Протвино городской округ	0	0	2,94	0	0	4,04	0	0	0	0	0	0
Пушкинский муниципальный район	0	0	0,7	0	0	4,07	0	0	0	0	0	0
Пушино городской округ	0	0	0	0	0	4,04	0	0	0	0	0	0
Раменский муниципальный район	0	0	1,21	0	0	4,08	0	0	0	0	0	0
Реутов городской округ	0	0	0	0	0	4,01	0	0	0	0	0	0
Рошаль городской округ	0	0	0	0	0	3,72	0	0	0	0	0	0
Рузский муниципальный район	0	0	1,88	0	0	4,11	0	0	0	0	0	0
Сергиево-Посадский муниципальный район	0	0	1,24	0	0	4,19	0	0	0	0	0	0
Серебряно-Прудский муниципальный район	0	0	0	0	0	4,09	0	0	0	0	0	0
Серпухов городской округ	0	0	0,32	0	0	4,01	0	0	0	0	0	0
Серпуховский муниципальный район	0	0	3,9	0	0	3,74	0	0	0	0	0	0
Солнечногорский муниципальный район	0	0	0,47	0	0	4,04	0	0	0	0	0	0
Ступинский муниципальный район	0	0	0	0	0	3,91	0	0	0	0	0	0
Талдомский муниципальный район	0	0	3,57	0	0	3,79	0	0	0	0	0	0
Фрязино городской округ	0	0	3,01	0	0	4,16	0	0	0	0	0	0
Химки городской округ	0	0	8	0	0	3,69	0	0	0	0	0	0
Черноголовка городской округ	0	0	0	0	0	4,40	0	0	0	0	0	0
Чеховский муниципальный район	0	0	3,02	0	0	4,04	0	0	0	0	0	0
Шатурский муниципальный район	0	0	2,2	0	0	3,76	0	0	0	0	0	0
Шаховской муниципальный район	0	0	1,16	0	0	3,85	0	0	0	0	0	0
Щелковский муниципальный район	0	0	1,67	0	0	3,96	0	0	0	0	0	0
Электрогорск городской округ	0	0	2,86	0	0	3,90	0	0	0	0	0	0
Электросталь городской округ	0	0	0	0	0	4,08	0	0	0	0	0	0
Юбилейный городской округ	0	0	0	0	0	0,00	0	0	0	0	0	0
Власиха ЗАТО городской округ	0	0	0	0	0	4,08	0	0	0	0	0	0
Восход ЗАТО городской округ	0	0	0	0	0	3,85	0	0	0	0	0	0
Звёздный городок ЗАТО городской округ	0	0	2,94	0	0	3,88	0	0	0	0	0	0
Молодёжный ЗАТО городской округ	0	0	0	0	0	3,33	0	0	0	0	0	0

**Часть 2. СВОДНЫЕ ДАННЫЕ О РЕЗУЛЬТАТАХ ОГЭ
ПО МОСКОВСКОЙ ОБЛАСТИ И МУНИЦИПАЛЬНЫМ ОБРАЗОВАНИЯМ**

1. ОБЩИЕ ПОКАЗАТЕЛИ ОГЭ НА ТЕРРИТОРИИ МОСКОВСКОЙ ОБЛАСТИ

Показатели	Количественные показатели 2012	Количественные показатели 2013	Количественные показатели 2014	Количественные показатели 2015
Муниципальные органы управления образованием	74	72	72	71
Образовательные организации	1371	1311	1352	1329
Пункты проведения экзаменов	1365	1307	1430	1218
Экзамены (предметы)	2	9	9	14
Пробный экзамен (предметы)	1	1	1	-

2. СВОДНЫЕ СТАТИСТИЧЕСКИЕ ДАННЫЕ ПО КОЛИЧЕСТВУ УЧАСТНИКОВ ОГЭ

Предмет	Количество участников в 2012 г.	Количество участников в 2013 г.	Количество участников в 2014 г.	Количество участников в 2015 г.
Русский язык	56043	53686	54988	56237
Математика	56046	53695	54992	56239
Биология	-	8372	2117	1365
География	-	4677	999	473
Обществознание	-	19557	7406	5653
Физика	-	4473	2186	1938
Литература	-	2227	286	259
Химия	-	1243	1218	965
История	-	3738	486	328
Информатика и ИКТ	-	-	1662	1626
Английский язык	-	-	1732	1903
Немецкий язык	-	-	24	23
Французский язык	-	-	27	22
Испанский язык	-	-	-	1
Пробный экзамен (математика)	54568	52049	-	-
Пробный экзамен (русский язык)	-	-	53457	-
Общее количество человеко-тестов	166657	203717	181580	127032

3. КОЛИЧЕСТВО УЧАСТНИКОВ ОГЭ ПО МУНИЦИПАЛЬНЫМ ОБРАЗОВАНИЯМ В 2015 ГОДУ

Код МОУО	Наименование МОУО	Количество участников	Количество подтвердивших освоение программ	Процент подтвердивших освоение программ
Русский язык				
1	Балашиха городской округ	1928	1924	99,79
2	Бронницы городской округ	260	260	100
3	Волоколамский муниципальный район	381	381	100
4	Воскресенский муниципальный район	1243	1243	100
5	Дзержинский городской округ	387	386	99,74
6	Дмитровский муниципальный район	1307	1307	100
7	Долгопрудный городской округ	760	760	100
8	Домодедово городской округ	1284	1284	100
9	Дубна городской округ	512	512	100
10	Егорьевский муниципальный район	727	727	100
11	Железнодорожный городской округ	1214	1214	100
12	Жуковский городской округ	784	783	99,87
13	Зарайский муниципальный район	214	194	90,65
14	Звенигород городской округ	223	223	100
15	Ивантеевка городской округ	539	539	100
16	Истринский муниципальный район	1107	1107	100
17	Каширский муниципальный район	535	533	99,63
18	Климовск городской округ	464	464	100
19	Клинский муниципальный район	1098	1096	99,82
20	Коломна городской округ	1048	1048	100
21	Коломенский муниципальный район	325	325	100
22	Королев городской округ	1701	1701	100
23	Котельники городской округ	176	176	100
24	Красноармейск городской округ	232	232	100
25	Красногорский муниципальный район	1730	1729	99,94
26	Краснознаменск городской округ	315	315	100
27	Ленинский муниципальный район	919	916	99,67

Код МОУО	Наименование МОУО	Количество участников	Количество подтвердивших освоение программ	Процент подтвердивших освоение программ
28	Лобня городской округ	746	745	99,87
29	Лосино-Петровский городской округ	226	226	100
30	Лотошинский муниципальный район	141	141	100
31	Луховицкий муниципальный район	512	512	100
32	Лыткарино городской округ	375	375	100
33	Люберецкий муниципальный район	2017	2015	99,9
34	Можайский муниципальный район	590	589	99,83
35	Мытищинский муниципальный район	1901	1901	100
36	Наро-Фоминский муниципальный район	1195	1188	99,41
37	Ногинский муниципальный район	1660	1659	99,94
38	Одинцовский муниципальный район	2639	2636	99,89
39	Озерский муниципальный район	262	261	99,62
40	Орехово-Зуево городской округ	918	918	100
41	Орехово-Зуевский муниципальный район	856	856	100
42	Павлово-Посадский муниципальный район	734	734	100
43	Подольск городской округ	2179	2179	100
44	Подольский муниципальный район	287	287	100
45	Протвино городской округ	198	198	100
46	Пушкинский муниципальный район	1336	1336	100
47	Пушино городской округ	130	130	100
48	Раменский муниципальный район	1896	1894	99,89
49	Реутов городской округ	564	564	100
50	Рошаль городской округ	144	144	100
51	Рузский муниципальный район	470	470	100
52	Сергиево-Посадский муниципальный район	1808	1808	100
53	Серебряно-Прудский муниципальный район	213	212	99,53
54	Серпухов городской округ	1059	1059	100
55	Серпуховский муниципальный район	281	281	100
56	Солнечногорский муниципальный район	899	899	100
57	Ступинский муниципальный район	933	933	100
58	Талдомский муниципальный район	311	311	100
60	Фрязино городской округ	505	505	100
61	Химки городской округ	1729	1727	99,88
62	Черноголовка городской округ	151	150	99,34
63	Чеховский муниципальный район	1029	1029	100
64	Шатурский муниципальный район	473	473	100
65	Шаховской муниципальный район	180	180	100
66	Щелковский муниципальный район	1666	1666	100
68	Электрогорск городской округ	157	157	100
69	Электросталь городской округ	1154	1154	100
71	Власиха ЗАТО городской округ	200	199	99,5
72	Восход ЗАТО городской округ	24	24	100
73	Звёздный городок ЗАТО городской округ	51	51	100
74	Молодёжный ЗАТО городской округ	25	25	100
ВСЕГО		56237	56180	99,90

Код МОУО	Наименование МОУО	Количество участников	Количество подтвердивших освоение программ	Процент подтвердивших освоение программ
М а т е м а т и к а				
1	Балашиха городской округ	1928	1924	99,79
2	Бронницы городской округ	260	260	100
3	Волоколамский муниципальный район	381	381	100
4	Воскресенский муниципальный район	1243	1243	100
5	Дзержинский городской округ	387	386	99,74
6	Дмитровский муниципальный район	1307	1307	100
7	Долгопрудный городской округ	760	760	100
8	Домодедово городской округ	1284	1284	100
9	Дубна городской округ	512	512	100
10	Егорьевский муниципальный район	727	727	100
11	Железнодорожный городской округ	1214	1214	100
12	Жуковский городской округ	785	784	99,87
13	Зарайский муниципальный район	214	189	88,32
14	Звенигород городской округ	224	224	100
15	Ивантеевка городской округ	539	538	99,81
16	Истринский муниципальный район	1107	1107	100

Код МОУО	Наименование МОУО	Количество участников	Количество подтвердивших освоение программ	Процент подтвердивших освоение программ
17	Каширский муниципальный район	535	533	99,63
18	Климовск городской округ	464	464	100
19	Клинский муниципальный район	1098	1098	100
20	Коломна городской округ	1048	1047	99,9
21	Коломенский муниципальный район	325	325	100
22	Королев городской округ	1701	1701	100
23	Котельники городской округ	177	177	100
24	Красноармейск городской округ	232	232	100
25	Красногорский муниципальный район	1730	1729	99,94
26	Краснознаменск городской округ	315	315	100
27	Ленинский муниципальный район	919	917	99,78
28	Лобня городской округ	746	745	99,87
29	Лосино-Петровский городской округ	226	226	100
30	Лотошинский муниципальный район	141	141	100
31	Луховицкий муниципальный район	512	512	100
32	Лыткарино городской округ	376	376	100
33	Люберецкий муниципальный район	2017	2015	99,9
34	Можайский муниципальный район	590	590	100
35	Мытищинский муниципальный район	1901	1901	100
36	Наро-Фоминский муниципальный район	1195	1188	99,41
37	Ногинский муниципальный район	1660	1659	99,94
38	Одинцовский муниципальный район	2639	2634	99,81
39	Озерский муниципальный район	262	261	99,62
40	Орехово-Зуево городской округ	918	918	100
41	Орехово-Зуевский муниципальный район	856	856	100
42	Павлово-Посадский муниципальный район	734	734	100
43	Подольск городской округ	2178	2178	100
44	Подольский муниципальный район	287	287	100
45	Протвино городской округ	198	198	100
46	Пушкинский муниципальный район	1336	1335	99,93
47	Пушино городской округ	130	130	100
48	Раменский муниципальный район	1895	1893	99,89
49	Реутов городской округ	564	564	100
50	Рошаль городской округ	144	144	100
51	Рузский муниципальный район	470	470	100
52	Сергиево-Посадский муниципальный район	1808	1808	100
53	Серебряно-Прудский муниципальный район	213	212	99,53
54	Серпухов городской округ	1059	1059	100
55	Серпуховский муниципальный район	281	281	100
56	Солнечногорский муниципальный район	899	899	100
57	Ступинский муниципальный район	933	933	100
58	Талдомский муниципальный район	311	311	100
60	Фрязино городской округ	505	505	100
61	Химки городской округ	1729	1727	99,88
62	Черноголовка городской округ	151	150	99,34
63	Чеховский муниципальный район	1029	1029	100
64	Шатурский муниципальный район	473	473	100
65	Шаховской муниципальный район	180	179	99,44
66	Щелковский муниципальный район	1666	1665	99,94
68	Электрогорск городской округ	157	157	100
69	Электросталь городской округ	1154	1154	100
71	Власиха ЗАТО городской округ	200	199	99,5
72	Восход ЗАТО городской округ	24	24	100
73	Звёздный городок ЗАТО городской округ	51	51	100
74	Молодёжный ЗАТО городской округ	25	25	100
	ВСЕГО	56239	56174	99,88

Код МОУО	Наименование МОУО	Количество участников	Количество под- твердивших освое- ние программ	Процент подтвер- дивших освоение программ
Ф и з и к а				
1	Балашиха городской округ	159	159	100
2	Бронницы городской округ	29	29	100
4	Воскресенский муниципальный район	8	8	100
5	Дзержинский городской округ	47	47	100
6	Дмитровский муниципальный район	29	29	100
7	Долгопрудный городской округ	52	52	100
8	Домодедово городской округ	82	82	100
10	Егорьевский муниципальный район	13	13	100
11	Железнодорожный городской округ	57	56	98,25
12	Жуковский городской округ	104	104	100
13	Зарайский муниципальный район	12	12	100
15	Ивантеевка городской округ	7	7	100
16	Истринский муниципальный район	5	5	100
17	Каширский муниципальный район	4	4	100
18	Климовск городской округ	4	4	100
19	Клинский муниципальный район	15	15	100
20	Коломна городской округ	74	74	100
21	Коломенский муниципальный район	2	2	100
22	Королев городской округ	158	158	100
23	Котельники городской округ	4	4	100
24	Красноармейск городской округ	5	5	100
25	Красногорский муниципальный район	116	116	100
27	Ленинский муниципальный район	1	1	100
28	Лобня городской округ	56	55	98,21
29	Лосино-Петровский городской округ	2	2	100
31	Луховицкий муниципальный район	36	34	94,44
32	Лыткарино городской округ	11	11	100
33	Люберецкий муниципальный район	38	38	100
34	Можайский муниципальный район	2	2	100
36	Наро-Фоминский муниципальный район	12	11	91,67
37	Ногинский муниципальный район	18	18	100
38	Одинцовский муниципальный район	134	134	100
42	Павлово-Посадский муниципальный район	2	2	100
43	Подольск городской округ	32	31	96,88
45	Протвино городской округ	25	25	100
46	Пушкинский муниципальный район	5	5	100
47	Пушино городской округ	3	3	100
48	Раменский муниципальный район	87	87	100
49	Реутов городской округ	18	18	100
50	Росаль городской округ	3	3	100
51	Рузский муниципальный район	6	6	100
53	Серебряно-Прудский муниципальный район	8	8	100
54	Серпухов городской округ	6	6	100
55	Серпуховский муниципальный район	3	3	100
57	Ступинский муниципальный район	34	33	97,06
58	Талдомский муниципальный район	5	5	100
60	Фрязино городской округ	99	97	97,98
61	Химки городской округ	199	197	98,99
62	Черноголовка городской округ	7	7	100
63	Чеховский муниципальный район	31	30	96,77
65	Шаховской муниципальный район	4	4	100
66	Щелковский муниципальный район	5	5	100
68	Электрогорск городской округ	2	2	100
69	Электросталь городской округ	32	32	100
71	Власиха ЗАТО городской округ	22	22	100
72	Восход ЗАТО городской округ	1	1	100
74	Молодёжный ЗАТО городской округ	3	3	100
ВСЕГО		1938	1926	99,38%

Код МОУО	Наименование МОУО	Количество участников	Количество под- твердивших освое- ние программ	Процент подтвер- дивших освоение программ
Х и м и я				
1	Балашиха городской округ	78	78	100
2	Бронницы городской округ	22	22	100
5	Дзержинский городской округ	41	39	95,12
6	Дмитровский муниципальный район	4	4	100
7	Долгопрудный городской округ	19	18	94,74
8	Домодедово городской округ	29	28	96,55
10	Егорьевский муниципальный район	19	19	100
11	Железнодорожный городской округ	19	19	100
12	Жуковский городской округ	63	63	100
13	Зарайский муниципальный район	1	1	100
15	Ивантеевка городской округ	9	9	100
16	Истринский муниципальный район	11	11	100
17	Каширский муниципальный район	1	1	100
19	Клинский муниципальный район	6	6	100
20	Коломна городской округ	16	16	100
22	Королев городской округ	45	45	100
23	Котельники городской округ	2	2	100
25	Красногорский муниципальный район	52	52	100
28	Лобня городской округ	33	32	96,97
29	Лосино-Петровский городской округ	2	2	100
31	Луховицкий муниципальный район	5	5	100
32	Лыткарино городской округ	11	11	100
33	Люберецкий муниципальный район	27	27	100
34	Можайский муниципальный район	1	1	100
35	Мытищинский муниципальный район	2	2	100
36	Наро-Фоминский муниципальный район	11	11	100
37	Ногинский муниципальный район	22	22	100
38	Одинцовский муниципальный район	50	48	96
42	Павлово-Посадский муниципальный район	3	3	100
43	Подольск городской округ	30	29	96,67
45	Протвино городской округ	11	11	100
47	Пушино городской округ	7	7	100
48	Раменский муниципальный район	63	62	98,41
49	Реутов городской округ	15	14	93,33
51	Рузский муниципальный район	11	11	100
52	Сергиево-Посадский муниципальный район	2	2	100
53	Серебряно-Прудский муниципальный район	11	11	100
54	Серпухов городской округ	3	3	100
55	Серпуховский муниципальный район	1	1	100
57	Ступинский муниципальный район	10	10	100
58	Талдомский муниципальный район	6	6	100
60	Фрязино городской округ	36	35	97,22
61	Химки городской округ	105	105	100
62	Черноголовка городской округ	3	3	100
63	Чеховский муниципальный район	25	24	96
66	Щелковский муниципальный район	2	2	100
68	Электрогорск городской округ	2	2	100
69	Электросталь городской округ	3	3	100
71	Власиха ЗАТО городской округ	12	12	100
73	Звёздный городок ЗАТО городской округ	1	1	100
74	Молодёжный ЗАТО городской округ	2	2	100
ВСЕГО		965	953	98,76%

Код МОУО	Наименование МОУО	Количество участников	Количество под- твердивших освое- ние программ	Процент подтвер- дивших освоение программ
Информатика и ИКТ				
1	Балашиха городской округ	104	100	96,15
2	Бронницы городской округ	40	40	100
4	Воскресенский муниципальный район	2	2	100
5	Дзержинский городской округ	57	56	98,25
6	Дмитровский муниципальный район	17	17	100
7	Долгопрудный городской округ	58	58	100
8	Домодедово городской округ	31	29	93,55
10	Егорьевский муниципальный район	3	3	100
11	Железнодорожный городской округ	24	24	100
12	Жуковский городской округ	80	80	100
15	Ивантеевка городской округ	6	6	100
16	Истринский муниципальный район	10	10	100
17	Каширский муниципальный район	3	3	100
18	Климовск городской округ	1	1	100
19	Клинский муниципальный район	8	7	87,5
20	Коломна городской округ	31	31	100
22	Королев городской округ	57	57	100
23	Котельники городской округ	1	1	100
25	Красногорский муниципальный район	62	61	98,39
28	Лобня городской округ	45	44	97,78
29	Лосино-Петровский городской округ	5	4	80
31	Луховицкий муниципальный район	5	5	100
32	Лыткарино городской округ	12	12	100
33	Люберецкий муниципальный район	39	39	100
35	Мытищинский муниципальный район	2	2	100
36	Наро-Фоминский муниципальный район	21	20	95,24
38	Одинцовский муниципальный район	155	153	98,71
39	Озерский муниципальный район	10	8	80
42	Павлово-Посадский муниципальный район	2	1	50
43	Подольск городской округ	21	21	100
45	Протвино городской округ	47	47	100
46	Пушкинский муниципальный район	34	34	100
47	Пушино городской округ	7	7	100
48	Раменский муниципальный район	77	77	100
49	Реутов городской округ	64	62	96,88
50	Росаль городской округ	1	1	100
51	Рузский муниципальный район	10	9	90
52	Сергиево-Посадский муниципальный район	2	2	100
54	Серпухов городской округ	10	10	100
55	Серпуховский муниципальный район	1	1	100
57	Ступинский муниципальный район	2	2	100
60	Фрязино городской округ	156	156	100
61	Химки городской округ	105	105	100
62	Черноголовка городской округ	1	1	100
63	Чеховский муниципальный район	70	69	98,57
64	Шатурский муниципальный район	14	14	100
65	Шаховской муниципальный район	1	1	100
66	Щелковский муниципальный район	2	2	100
68	Электрогорск городской округ	16	16	100
69	Электросталь городской округ	82	82	100
71	Власиха ЗАТО городской округ	11	11	100
74	Молодёжный ЗАТО городской округ	1	1	100
ВСЕГО		1626	1605	98,71%

Код МОУО	Наименование МОУО	Количество участников	Количество подтвердив- ших освоение программ	Процент подтвердив- ших освоение программ
Биология				
1	Балашиха городской округ	74	74	100
2	Бронницы городской округ	22	22	100
4	Воскресенский муниципальный район	6	4	66,67
5	Дзержинский городской округ	79	77	97,47
6	Дмитровский муниципальный район	25	25	100
7	Долгопрудный городской округ	15	14	93,33
8	Домодедово городской округ	33	30	90,91
10	Егорьевский муниципальный район	15	15	100
11	Железнодорожный городской округ	13	13	100
12	Жуковский городской округ	35	35	100
13	Зарайский муниципальный район	15	15	100
14	Звенигород городской округ	3	3	100
15	Ивантеевка городской округ	15	14	93,33
16	Истринский муниципальный район	30	30	100
17	Каширский муниципальный район	3	3	100
18	Климовск городской округ	1	1	100
19	Клинский муниципальный район	34	33	97,06
20	Коломна городской округ	35	32	91,43
21	Коломенский муниципальный район	5	5	100
22	Королев городской округ	40	40	100
23	Котельники городской округ	11	10	90,91
25	Красногорский муниципальный район	72	70	97,22
28	Лобня городской округ	31	31	100
29	Лосино-Петровский городской округ	6	6	100
31	Луховицкий муниципальный район	15	13	86,67
32	Лыткарино городской округ	8	8	100
33	Люберецкий муниципальный район	31	28	90,32
34	Можайский муниципальный район	8	8	100
35	Мытищинский муниципальный район	6	5	83,33
36	Наро-Фоминский муниципальный район	24	21	87,5
37	Ногинский муниципальный район	20	20	100
38	Одинцовский муниципальный район	107	99	92,52
39	Озерский муниципальный район	10	10	100
42	Павлово-Посадский муниципальный район	6	4	66,67
43	Подольск городской округ	40	39	97,5
45	Протвино городской округ	13	13	100
46	Пушкинский муниципальный район	30	27	90
47	Пушино городской округ	4	4	100
48	Раменский муниципальный район	62	61	98,39
49	Реутов городской округ	43	40	93,02
51	Рузский муниципальный район	37	36	97,3
52	Сергиево-Посадский муниципальный район	4	3	75
53	Серебряно-Прудский муниципальный район	61	61	100
54	Серпухов городской округ	10	10	100
55	Серпуховский муниципальный район	3	3	100
57	Ступинский муниципальный район	1	1	100
58	Талдомский муниципальный район	9	9	100
60	Фрязино городской округ	29	29	100
61	Химки городской округ	81	80	98,77
62	Черноголовка городской округ	2	2	100
63	Чеховский муниципальный район	54	49	90,74
65	Шаховской муниципальный район	2	2	100
66	Щелковский муниципальный район	8	8	100
68	Электрогорск городской округ	4	4	100
69	Электросталь городской округ	3	3	100
71	Власиха ЗАТО городской округ	8	8	100
73	Звёздный городок ЗАТО городской округ	1	1	100
74	Молодёжный ЗАТО городской округ	3	2	66,67
ВСЕГО		1365	1313	96,19

Код МОУО	Наименование МОУО	Количество участников	Количество подтвердивших освоение программ	Процент подтвердивших освоение программ
История				
1	Балашиха городской округ	26	24	92,31
2	Бронницы городской округ	16	16	100
3	Волоколамский муниципальный район	1	1	100
4	Воскресенский муниципальный район	1	0	0
5	Дзержинский городской округ	15	13	86,67
6	Дмитровский муниципальный район	3	3	100
7	Долгопрудный городской округ	11	10	90,91
8	Домодедово городской округ	16	10	62,5
10	Егорьевский муниципальный район	2	2	100
11	Железнодорожный городской округ	9	6	66,67
12	Жуковский городской округ	8	8	100
15	Ивантеевка городской округ	6	3	50
16	Истринский муниципальный район	7	7	100
18	Климовск городской округ	3	2	66,67
19	Клинский муниципальный район	1	1	100
20	Коломна городской округ	4	4	100
22	Королев городской округ	16	13	81,25
23	Котельники городской округ	4	3	75
24	Красноармейск городской округ	1	1	100
25	Красногорский муниципальный район	9	8	88,89
28	Лобня городской округ	10	5	50
29	Лосино-Петровский городской округ	2	2	100
31	Луховицкий муниципальный район	3	3	100
32	Лыткарино городской округ	4	4	100
33	Люберецкий муниципальный район	12	6	50
34	Можайский муниципальный район	2	2	100
35	Мытищинский муниципальный район	2	2	100
36	Наро-Фоминский муниципальный район	3	3	100
37	Ногинский муниципальный район	2	2	100
38	Одинцовский муниципальный район	32	26	81,25
42	Павлово-Посадский муниципальный район	2	1	50
43	Подольск городской округ	5	3	60
46	Пушкинский муниципальный район	5	5	100
47	Пушино городской округ	1	1	100
48	Раменский муниципальный район	7	7	100
49	Реутов городской округ	4	3	75
51	Рузский муниципальный район	6	3	50
53	Серебряно-Прудский муниципальный район	10	9	90
54	Серпухов городской округ	2	1	50
57	Ступинский муниципальный район	1	1	100
58	Талдомский муниципальный район	1	1	100
60	Фрязино городской округ	3	2	66,67
61	Химки городской округ	28	23	82,14
62	Черноголовка городской округ	1	0	0
63	Чеховский муниципальный район	14	13	92,86
66	Щелковский муниципальный район	1	0	0
69	Электросталь городской округ	1	1	100
71	Власиха ЗАТО городской округ	5	1	20
ВСЕГО		328	265	80,79%

Код МОУО	Наименование МОУО	Количество участников	Количество под- твердивших освое- ние программ	Процент подтвер- дивших освоение программ
География				
1	Балашиха городской округ	6	6	100
2	Бронницы городской округ	23	23	100
4	Воскресенский муниципальный район	1	1	100
5	Дзержинский городской округ	63	55	87,3
6	Дмитровский муниципальный район	18	17	94,44
7	Долгопрудный городской округ	3	3	100
8	Домодедово городской округ	19	18	94,74
11	Железнодорожный городской округ	2	2	100
12	Жуковский городской округ	7	7	100
15	Ивантеевка городской округ	6	5	83,33
16	Истринский муниципальный район	4	4	100
19	Клинский муниципальный район	2	2	100
20	Коломна городской округ	2	2	100
22	Королев городской округ	6	6	100
25	Красногорский муниципальный район	48	48	100
28	Лобня городской округ	33	33	100
32	Лыткарино городской округ	10	10	100
33	Люберецкий муниципальный район	6	4	66,67
34	Можайский муниципальный район	17	17	100
36	Наро-Фоминский муниципальный район	3	3	100
38	Одинцовский муниципальный район	26	23	88,46
42	Павлово-Посадский муниципальный район	1	1	100
43	Подольск городской округ	4	4	100
45	Протвино городской округ	3	3	100
46	Пушкинский муниципальный район	6	5	83,33
48	Раменский муниципальный район	13	13	100
49	Реутов городской округ	24	23	95,83
50	Росаль городской округ	1	1	100
51	Рузский муниципальный район	21	21	100
53	Серебряно-Прудский муниципальный район	11	11	100
55	Серпуховский муниципальный район	2	2	100
57	Ступинский муниципальный район	9	9	100
58	Талдомский муниципальный район	1	1	100
60	Фрязино городской округ	1	1	100
61	Химки городской округ	20	20	100
62	Черноголовка городской округ	1	1	100
63	Чеховский муниципальный район	35	32	91,43
65	Шаховской муниципальный район	2	2	100
66	Щелковский муниципальный район	1	1	100
69	Электросталь городской округ	1	1	100
71	Власиха ЗАТО городской округ	11	8	72,73
ВСЕГО		473	449	94,93%

Код МОУО	Наименование МОУО	Количество участников	Количество подтвердивших освоение программ	Процент подтвердивших освоение программ
А н г л и й с к и й я з ы к				
1	Балашиха городской округ	113	111	98,23
2	Бронницы городской округ	29	29	100
4	Воскресенский муниципальный район	13	13	100
5	Дзержинский городской округ	63	62	98,41
6	Дмитровский муниципальный район	31	31	100
7	Долгопрудный городской округ	52	52	100
8	Домодедово городской округ	25	25	100
10	Егорьевский муниципальный район	12	12	100
11	Железнодорожный городской округ	53	53	100
12	Жуковский городской округ	119	119	100
13	Зарайский муниципальный район	2	2	100
14	Звенигород городской округ	2	2	100
15	Ивантеевка городской округ	6	6	100
16	Истринский муниципальный район	46	46	100
17	Каширский муниципальный район	6	6	100
18	Климовск городской округ	2	2	100
19	Клинский муниципальный район	11	11	100
20	Коломна городской округ	13	13	100
22	Королев городской округ	153	152	99,35
23	Котельники городской округ	10	8	80
25	Красногорский муниципальный район	67	67	100
28	Лобня городской округ	20	19	95
29	Лосино-Петровский городской округ	30	30	100
30	Лотошинский муниципальный район	1	1	100
31	Луховицкий муниципальный район	8	7	87,5
32	Лыткарино городской округ	27	27	100
33	Люберецкий муниципальный район	32	31	96,88
34	Можайский муниципальный район	4	4	100
35	Мытищинский муниципальный район	17	16	94,12
36	Наро-Фоминский муниципальный район	34	32	94,12
37	Ногинский муниципальный район	48	47	97,92
38	Одинцовский муниципальный район	284	278	97,89
42	Павлово-Посадский муниципальный район	12	12	100
43	Подольск городской округ	71	70	98,59
45	Протвино городской округ	3	3	100
46	Пушкинский муниципальный район	17	17	100
47	Пушино городской округ	9	8	88,89
48	Раменский муниципальный район	102	100	98,04
49	Реутов городской округ	23	23	100
51	Рузский муниципальный район	12	12	100
52	Сергиево-Посадский муниципальный район	5	5	100
53	Серебряно-Прудский муниципальный район	4	4	100
54	Серпухов городской округ	12	11	91,67
55	Серпуховский муниципальный район	3	3	100
57	Ступинский муниципальный район	3	3	100
58	Талдомский муниципальный район	6	6	100
60	Фрязино городской округ	48	47	97,92
61	Химки городской округ	137	136	99,27
62	Черноголовка городской округ	11	11	100
63	Чеховский муниципальный район	27	27	100
64	Шатурский муниципальный район	1	1	100
66	Щелковский муниципальный район	9	9	100
68	Электрогорск городской округ	3	3	100
69	Электросталь городской округ	29	29	100
71	Власиха ЗАТО городской округ	22	22	100
73	Звёздный городок ЗАТО городской округ	1	1	100
ВСЕГО		1903	1877	98,63%

Код МОУО	Наименование МОУО	Количество участников	Количество подтвердивших освоение программ	Процент подтвердивших освоение программ
Немецкий язык				
1	Балашиха городской округ	1	1	100
2	Бронницы городской округ	4	4	100
7	Долгопрудный городской округ	3	3	100
8	Домодедово городской округ	6	6	100
11	Железнодорожный городской округ	4	4	100
25	Красногорский муниципальный район	1	1	100
48	Раменский муниципальный район	2	2	100
49	Реутов городской округ	1	1	100
73	Звёздный городок ЗАТО городской округ	1	1	100
ВСЕГО		23	23	100,00%

Код МОУО	Наименование МОУО	Количество участников	Количество подтвердивших освоение программ	Процент подтвердивших освоение программ
Французский язык				
1	Балашиха городской округ	1	1	100
5	Дзержинский городской округ	1	1	100
8	Домодедово городской округ	4	4	100
12	Жуковский городской округ	9	9	100
17	Каширский муниципальный район	1	1	100
22	Королев городской округ	1	1	100
25	Красногорский муниципальный район	2	2	100
37	Ногинский муниципальный район	1	1	100
48	Раменский муниципальный район	1	1	100
54	Серпухов городской округ	1	1	100
Всего		22	22	100,00%

Код МОУО	Наименование МОУО	Количество участников	Количество подтвердивших освоение программ	Процент подтвердивших освоение программ
Обществознание				
1	Балашиха городской округ	337	326	96,74
2	Бронницы городской округ	90	89	98,89
3	Волоколамский муниципальный район	1	1	100
4	Воскресенский муниципальный район	35	34	97,14
5	Дзержинский городской округ	196	186	94,9
6	Дмитровский муниципальный район	114	109	95,61
7	Долгопрудный городской округ	69	67	97,1
8	Домодедово городской округ	413	404	97,82
10	Егорьевский муниципальный район	58	58	100
11	Железнодорожный городской округ	190	187	98,42
12	Жуковский городской округ	155	148	95,48
13	Зарайский муниципальный район	46	46	100
14	Звенигород городской округ	1	1	100
15	Ивантеевка городской округ	99	98	98,99
16	Истринский муниципальный район	37	37	100
17	Каширский муниципальный район	12	12	100
18	Климовск городской округ	5	5	100
19	Клинский муниципальный район	27	25	92,59
20	Коломна городской округ	147	146	99,32
21	Коломенский муниципальный район	3	3	100
22	Королев городской округ	120	120	100
23	Котельники городской округ	55	48	87,27
24	Красноармейск городской округ	4	3	75
25	Красногорский муниципальный район	309	303	98,06
28	Лобня городской округ	106	102	96,23
29	Лосино-Петровский городской округ	4	4	100
30	Лотошинский муниципальный район	4	4	100
31	Луховицкий муниципальный район	67	63	94,03
32	Лыткарино городской округ	74	74	100
33	Люберецкий муниципальный район	57	52	91,23
34	Можайский муниципальный район	18	18	100
35	Мытищинский муниципальный район	7	7	100
36	Наро-Фоминский муниципальный район	75	73	97,33

Код МОУО	Наименование МОУО	Количество участников	Количество подтвердивших освоение программ	Процент подтвердивших освоение программ
37	Ногинский муниципальный район	27	26	96,3
38	Одинцовский муниципальный район	951	887	93,27
39	Озерский муниципальный район	16	16	100
42	Павлово-Посадский муниципальный район	1	0	0
43	Подольск городской округ	125	122	97,6
45	Протвино городской округ	23	23	100
46	Пушкинский муниципальный район	203	196	96,55
47	Пушино городской округ	12	12	100
48	Раменский муниципальный район	349	343	98,28
49	Реутов городской округ	123	118	95,93
50	Рошаль городской округ	1	1	100
51	Рузский муниципальный район	33	31	93,94
53	Серебряно-Прудский муниципальный район	97	96	98,97
54	Серпухов городской округ	29	27	93,1
55	Серпуховский муниципальный район	2	2	100
57	Ступинский муниципальный район	37	37	100
58	Талдомский муниципальный район	25	25	100
60	Фрязино городской округ	123	115	93,5
61	Химки городской округ	279	275	98,57
62	Черноголовка городской округ	3	3	100
63	Чеховский муниципальный район	159	146	91,82
65	Шаховской муниципальный район	4	4	100
66	Щелковский муниципальный район	5	5	100
68	Электрогорск городской округ	8	8	100
69	Электросталь городской округ	32	32	100
71	Власиха ЗАТО городской округ	50	49	98
74	Молодёжный ЗАТО городской округ	1	1	100
ВСЕГО		5653	5453	96,46%

Код МОУО	Наименование МОУО	Количество участников	Количество подтвердивших освоение программ	Процент подтвердивших освоение программ
Л и т е р а т у р а				
1	Балашиха городской округ	14	12	85,71
4	Воскресенский муниципальный район	1	1	100
5	Дзержинский городской округ	8	8	100
6	Дмитровский муниципальный район	5	5	100
7	Долгопрудный городской округ	4	4	100
8	Домодедово городской округ	8	7	87,5
10	Егорьевский муниципальный район	2	2	100
11	Железнодорожный городской округ	7	6	85,71
12	Жуковский городской округ	27	27	100
14	Звенигород городской округ	1	1	100
15	Ивантеевка городской округ	2	2	100
16	Истринский муниципальный район	3	3	100
17	Каширский муниципальный район	2	2	100
18	Климовск городской округ	1	1	100
19	Клинский муниципальный район	2	1	50
20	Коломна городской округ	3	3	100
22	Королев городской округ	16	16	100
23	Котельники городской округ	6	6	100
25	Красногорский муниципальный район	10	10	100
28	Лобня городской округ	4	4	100
31	Луховицкий муниципальный район	2	2	100
33	Люберецкий муниципальный район	6	6	100
34	Можайский муниципальный район	1	1	100
36	Наро-Фоминский муниципальный район	2	2	100
37	Ногинский муниципальный район	4	4	100
38	Одинцовский муниципальный район	50	48	96
39	Озерский муниципальный район	1	1	100
43	Подольск городской округ	5	5	100
46	Пушкинский муниципальный район	1	1	100
48	Раменский муниципальный район	14	14	100
49	Реутов городской округ	2	2	100
50	Рошаль городской округ	3	3	100
53	Серебряно-Прудский муниципальный район	3	3	100

Код МОУО	Наименование МОУО	Количество участников	Количество подтвердивших освоение программ	Процент подтвердивших освоение программ
54	Серпухов городской округ	2	2	100
58	Талдомский муниципальный район	5	5	100
60	Фрязино городской округ	6	6	100
61	Химки городской округ	11	11	100
62	Черноголовка городской округ	1	1	100
63	Чеховский муниципальный район	6	6	100
66	Щелковский муниципальный район	2	2	100
69	Электросталь городской округ	2	2	100
71	Власиха ЗАТО городской округ	4	4	100
ВСЕГО		259	252	97,30%

Код МОУО	Наименование МОУО	Количество участников	Количество подтвердивших освоение программ	Процент подтвердивших освоение программ
Испанский язык				
16	Истринский муниципальный район	1	1	100
Всего		1	1	100

4. СТАТИСТИЧЕСКИЕ ДАННЫЕ ПО СРЕДНЕМУ БАЛЛУ УЧАСТНИКОВ ОГЭ

Предмет	2013			2014			2015	
	Первичный балл	Оценка		Первичный балл	Оценка		Первичный балл	Оценка
Русский язык	33,51	4,07		34,68	4,27		32,42	4,30
Математика	Алгебра	9,17	3,93	12,60	3,75		13,03	3,80
	Реальная математика	5,82	-	-	-		-	-
	Геометрия	5,39	3,74	4,33	3,32		5,56	3,76
Физика	28,86	4,38		24,47	4,03		24,57	4,06
Химия	26,69	4,51		26,38	4,28		28,15	4,43
Информатика	-	-		15,96	4,26		15,38	4,16
Биология	32,16	4,22		24,47	3,44		27,59	3,71
История	32,68	4,34		23,89	3,53		22,87	3,43
География	25,38	4,35		21,59	3,83		22,97	4,03
Английский язык	-	-		45,41	4,39		58,22	4,49
Немецкий язык	-	-		37,41	3,62		53,00	3,96
Французский язык	-	-		37,40	3,85		55,68	4,27
Обществознание	30,84	4,21		26,30	3,70		26,86	3,78
Литература	15,13	4,04		16,79	4,21		15,73	3,99
Испанский язык	-	-		-	-		45,00	3,00

5. РЕЗУЛЬТАТЫ УЧАСТНИКОВ ОГЭ В РАЗРЕЗЕ ПО МУНИЦИПАЛЬНЫМ ОБРАЗОВАНИЯМ

Код МОУО	Наименование МОУО	Количество участников	Получившие "2"		Получившие "3"		Получившие "4"		Получившие "5"	
			Кол-во	%	Кол-во	%	Кол-во	%	Кол-во	%
Русский язык										
001	Балашиха городской округ	1928	4	0,21	374	19,40	669	34,70	881	45,70
002	Бронницы городской округ	260	0	0,00	47	18,08	75	28,85	138	53,08
003	Волоколамский муниципальный район	381	0	0,00	86	22,57	135	35,43	160	41,99
004	Воскресенский муниципальный район	1243	0	0,00	144	11,58	345	27,76	754	60,66
005	Дзержинский городской округ	387	1	0,26	104	26,87	132	34,11	150	38,76
006	Дмитровский муниципальный район	1307	0	0,00	183	14,00	430	32,90	694	53,10
007	Долгопрудный городской округ	760	0	0,00	139	18,29	289	38,03	332	43,68
008	Домодедово городской округ	1284	0	0,00	205	15,97	494	38,47	585	45,56
009	Дубна городской округ	512	0	0,00	49	9,57	215	41,99	248	48,44
010	Егорьевский муниципальный район	727	0	0,00	121	16,64	258	35,49	348	47,87
011	Железнодорожный городской округ	1214	0	0,00	200	16,47	398	32,78	616	50,74
012	Жуковский городской округ	784	1	0,13	76	9,69	255	32,53	452	57,65
013	Зарайский муниципальный район	214	20	9,35	74	34,58	69	32,24	51	23,83
014	Звенигород городской округ	223	0	0,00	44	19,73	103	46,19	76	34,08

Код МОУО	Наименование МОУО	Количество участников	Получившие "2"		Получившие "3"		Получившие "4"		Получившие "5"	
			Кол-во	%	Кол-во	%	Кол-во	%	Кол-во	%
015	Ивантеевка городской округ	539	0	0,00	108	20,04	200	37,11	231	42,86
016	Истринский муниципальный район	1107	0	0,00	164	14,81	368	33,24	575	51,94
017	Каширский муниципальный район	535	2	0,37	111	20,75	168	31,40	254	47,48
018	Климовск городской округ	464	0	0,00	68	14,66	162	34,91	234	50,43
019	Клинский муниципальный район	1098	2	0,18	233	21,22	391	35,61	472	42,99
020	Коломна городской округ	1048	0	0,00	143	13,65	332	31,68	573	54,68
021	Коломенский муниципальный район	325	0	0,00	53	16,31	115	35,38	157	48,31
022	Королев городской округ	1701	0	0,00	253	14,87	624	36,68	824	48,44
023	Котельники городской округ	176	0	0,00	47	26,70	80	45,45	49	27,84
024	Красноармейск городской округ	232	0	0,00	34	14,66	71	30,60	127	54,74
025	Красногорский муниципальный район	1730	1	0,06	281	16,24	651	37,63	797	46,07
026	Краснознаменск городской округ	315	0	0,00	22	6,98	72	22,86	221	70,16
027	Ленинский муниципальный район	919	3	0,33	192	20,89	374	40,70	350	38,08
028	Лобня городской округ	746	1	0,13	139	18,63	304	40,75	302	40,48
029	Лосино-Петровский городской округ	226	0	0,00	44	19,47	72	31,86	110	48,67
030	Лотошинский муниципальный район	141	0	0,00	14	9,93	52	36,88	75	53,19
031	Луховицкий муниципальный район	512	0	0,00	117	22,85	221	43,16	174	33,98
032	Лыткарино городской округ	375	0	0,00	106	28,27	123	32,80	146	38,93
033	Люберецкий муниципальный район	2017	2	0,10	402	19,93	745	36,94	868	43,03
034	Можайский муниципальный район	590	1	0,17	113	19,15	234	39,66	242	41,02
035	Мытищинский муниципальный район	1901	0	0,00	307	16,15	679	35,72	915	48,13
036	Наро-Фоминский муниципальный район	1195	7	0,59	285	23,85	469	39,25	434	36,32
037	Ногинский муниципальный район	1660	1	0,06	292	17,59	654	39,40	713	42,95
038	Одинцовский муниципальный район	2639	3	0,11	458	17,36	985	37,32	1193	45,21
039	Озерский муниципальный район	262	1	0,38	56	21,37	104	39,69	101	38,55
040	Орехово-Зуево городской округ	918	0	0,00	112	12,20	352	38,34	454	49,46
041	Орехово-Зуевский муниципальный район	856	0	0,00	123	14,37	317	37,03	416	48,60
042	Павлово-Посадский муниципальный район	734	0	0,00	109	14,85	256	34,88	369	50,27
043	Подольск городской округ	2179	0	0,00	302	13,86	761	34,92	1116	51,22
044	Подольский муниципальный район	287	0	0,00	58	20,21	109	37,98	120	41,81
045	Протвино городской округ	198	0	0,00	50	25,25	79	39,90	69	34,85
046	Пушкинский муниципальный район	1336	0	0,00	185	13,85	475	35,55	676	50,60
047	Пушино городской округ	130	0	0,00	15	11,54	42	32,31	73	56,15
048	Раменский муниципальный район	1896	2	0,11	316	16,67	763	40,24	815	42,99
049	Реутов городской округ	564	0	0,00	88	15,60	226	40,07	250	44,33
050	Рошаль городской округ	144	0	0,00	21	14,58	54	37,50	69	47,92
051	Рузский муниципальный район	470	0	0,00	76	16,17	177	37,66	217	46,17
052	Сергиево-Посадский муниципальный район	1808	0	0,00	241	13,33	715	39,55	852	47,12
053	Серебряно-Прудский муниципальный район	213	1	0,47	33	15,49	80	37,56	99	46,48
054	Серпухов городской округ	1059	0	0,00	152	14,35	348	32,86	559	52,79
055	Серпуховский муниципальный район	281	0	0,00	40	14,23	114	40,57	127	45,20
056	Солнечногорский муниципальный район	899	0	0,00	154	17,13	377	41,94	368	40,93
057	Ступинский муниципальный район	933	0	0,00	138	14,79	357	38,26	438	46,95
058	Талдомский муниципальный район	311	0	0,00	63	20,26	117	37,62	131	42,12
060	Фрязино городской округ	505	0	0,00	73	14,46	198	39,21	234	46,34
061	Химки городской округ	1729	2	0,12	240	13,88	617	35,69	870	50,32
062	Черноголовка городской округ	151	1	0,66	25	16,56	62	41,06	63	41,72
063	Чеховский муниципальный район	1029	0	0,00	186	18,08	344	33,43	499	48,49
064	Шатурский муниципальный район	473	0	0,00	91	19,24	178	37,63	204	43,13
065	Шаховской муниципальный район	180	0	0,00	39	21,67	80	44,44	61	33,89
066	Щелковский муниципальный район	1666	0	0,00	295	17,71	546	32,77	825	49,52
068	Электрогорск городской округ	157	0	0,00	16	10,19	54	34,39	87	55,41
069	Электросталь городской округ	1154	0	0,00	165	14,30	379	32,84	610	52,86
071	Власиха ЗАТО городской округ	200	1	0,50	31	15,50	87	43,50	81	40,50
072	Восход ЗАТО городской округ	24	0	0,00	6	-	10	0,00	8	0,00
073	Звёздный городок ЗАТО городской округ	51	0	0,00	7	13,73	19	37,25	25	49,02
074	Молодёжный ЗАТО городской округ	25	0	0,00	2	-	6	0,00	17	0,00
	ИТОГО	56237	57	0,10	9340	16,61	20416	36,30	26424	46,99

Код МОУО	Наименование МОУО	Количество участников	Получившие "2"		Получившие "3"		Получившие "4"		Получившие "5"	
			Кол-во	%	Кол-во	%	Кол-во	%	Кол-во	%
Математика										
1	Балашиха городской округ	1928	4	0,21	488	25,31	977	50,67	459	23,81
2	Бронницы городской округ	260	0	0,00	37	14,23	165	63,46	58	22,31
3	Волоколамский муниципальный район	381	0	0,00	159	41,73	187	49,08	35	9,19
4	Воскресенский муниципальный район	1243	0	0,00	299	24,05	663	53,34	281	22,61
5	Дзержинский городской округ	387	1	0,26	179	46,25	122	31,52	85	21,96
6	Дмитровский муниципальный район	1307	0	0,00	370	28,31	655	50,11	282	21,58
7	Долгопрудный городской округ	760	0	0,00	220	28,95	303	39,87	237	31,18
8	Домодедово городской округ	1284	0	0,00	475	36,99	578	45,02	231	17,99
9	Дубна городской округ	512	0	0,00	142	27,73	221	43,16	149	29,10
10	Егорьевский муниципальный район	727	0	0,00	206	28,34	374	51,44	147	20,22
11	Железнодорожный городской округ	1214	0	0,00	403	33,20	554	45,63	257	21,17
12	Жуковский городской округ	785	1	0,13	125	15,92	363	46,24	296	37,71
13	Зарайский муниципальный район	214	25	11,68	103	48,13	64	29,91	22	10,28
14	Звенигород городской округ	224	0	0,00	76	33,93	118	52,68	30	13,39
15	Ивантеевка городской округ	539	1	0,19	282	52,32	182	33,77	74	13,73
16	Истринский муниципальный район	1107	0	0,00	335	30,26	564	50,95	208	18,79
17	Каширский муниципальный район	535	2	0,37	135	25,23	310	57,94	88	16,45
18	Климовск городской округ	464	0	0,00	118	25,43	248	53,45	98	21,12
19	Клинский муниципальный район	1098	0	0,00	483	43,99	481	43,81	134	12,20
20	Коломна городской округ	1048	1	0,10	284	27,10	483	46,09	280	26,72
21	Коломенский муниципальный район	325	0	0,00	68	20,92	209	64,31	48	14,77
22	Королев городской округ	1701	0	0,00	520	30,57	635	37,33	546	32,10
23	Котельники городской округ	177	0	0,00	111	62,71	54	30,51	12	6,78
24	Красноармейск городской округ	232	0	0,00	46	19,83	133	57,33	53	22,84
25	Красногорский муниципальный район	1730	1	0,06	453	26,18	842	48,67	434	25,09
26	Краснознаменск городской округ	315	0	0,00	27	8,57	146	46,35	142	45,08
27	Ленинский муниципальный район	919	2	0,22	328	35,69	430	46,79	159	17,30
28	Лобня городской округ	746	1	0,13	265	35,52	348	46,65	132	17,69
29	Лосино-Петровский городской округ	226	0	0,00	54	23,89	110	48,67	62	27,43
30	Лотошинский муниципальный район	141	0	0,00	33	23,40	75	53,19	33	23,40
31	Луховицкий муниципальный район	512	0	0,00	119	23,24	314	61,33	79	15,43
32	Лыткарино городской округ	376	0	0,00	155	41,22	137	36,44	84	22,34
33	Люберецкий муниципальный район	2017	2	0,10	616	30,54	1046	51,86	353	17,50
34	Можайский муниципальный район	590	0	0,00	216	36,61	286	48,47	88	14,92
35	Мытищинский муниципальный район	1901	0	0,00	687	36,14	791	41,61	423	22,25
36	Наро-Фоминский муниципальный район	1195	7	0,80	459	38,41	556	46,53	173	14,48
37	Ногинский муниципальный район	1660	1	0,06	527	31,75	895	53,92	237	14,28
38	Одинцовский муниципальный район	2639	5	0,19	840	31,83	1250	47,37	544	20,61
39	Озерский муниципальный район	262	1	0,38	60	22,90	144	54,96	57	21,76
40	Орехово-Зуево городской округ	918	0	0,00	291	31,70	453	49,35	174	18,95
41	Орехово-Зуевский муниципальный район	856	0	0,00	299	34,93	400	46,73	157	18,34
42	Павлово-Посадский муниципальный район	734	0	0,00	202	27,52	375	51,09	157	21,39
43	Подольск городской округ	2178	0	0,00	670	30,76	1074	49,31	434	19,93
44	Подольский муниципальный район	287	0	0,00	106	36,93	134	46,69	47	16,38
45	Протвино городской округ	198	0	0,00	88	44,44	65	32,83	45	22,73
46	Пушкинский муниципальный район	1336	1	0,07	519	38,85	567	42,44	249	18,64
47	Пушино городской округ	130	0	0,00	30	23,08	75	57,69	25	19,23
48	Раменский муниципальный район	1895	2	0,11	579	30,55	909	47,97	405	21,37
49	Реутов городской округ	564	0	0,00	171	30,32	241	42,73	152	26,95
50	Рошаль городской округ	144	0	0,00	46	31,94	68	47,22	30	20,83
51	Рузский муниципальный район	470	0	0,00	118	25,11	273	58,09	79	16,81
52	Сергиево-Посадский муниципальный район	1808	0	0,00	590	32,63	785	43,42	433	23,95
53	Серебряно-Прудский муниципальный район	213	1	0,47	88	41,31	96	45,07	28	13,15
54	Серпухов городской округ	1059	0	0,00	392	37,02	460	43,44	207	19,55
55	Серпуховский муниципальный район	281	0	0,00	82	29,18	176	62,63	23	8,19
56	Солнечногорский муниципальный район	899	0	0,00	399	44,38	384	42,71	116	12,90
57	Ступинский муниципальный район	933	0	0,00	388	41,59	375	40,19	170	18,22
58	Талдомский муниципальный район	311	0	0,00	89	28,62	174	55,95	48	15,43

Код МОУО	Наименование МОУО	Количество участников	Получившие "2"		Получившие "3"		Получившие "4"		Получившие "5"	
			Кол-во	%	Кол-во	%	Кол-во	%	Кол-во	%
60	Фрязино городской округ	505	0	0,00	163	32,28	188	37,23	154	30,50
61	Химки городской округ	1729	2	0,12	370	21,40	818	47,31	539	31,17
62	Черноголовка городской округ	151	1	0,66	49	32,45	55	36,42	46	30,46
63	Чеховский муниципальный район	1029	0	0,00	314	30,52	521	50,63	194	18,85
64	Шатурский муниципальный район	473	0	0,00	177	37,42	207	43,76	89	18,82
65	Шаховской муниципальный район	180	1	0,56	71	39,44	83	46,11	25	13,89
66	Щелковский муниципальный район	1666	1	0,06	484	29,05	811	48,68	370	22,21
68	Электрогорск городской округ	157	0	0,00	39	24,84	93	59,24	25	15,92
69	Электросталь городской округ	1154	0	0,00	322	27,90	574	49,74	258	22,36
71	Власиха ЗАТО городской округ	200	1	0,50	52	26,00	101	50,50	46	23,00
72	Восход ЗАТО городской округ	24	0	0,00	9	37,50	13	54,17	2	8,33
73	Звёздный городок ЗАТО городской округ	51	0	0,00	6	11,76	27	52,94	18	35,29
74	Молодёжный ЗАТО городской округ	25	0	0,00	2	8,00	10	40,00	13	52,00
	Итого	56239	65	0,12	17708	31,49	26598	47,29	11868	21,10
Биология										
1	Балашиха городской округ	74	0	0,00	26	35,14	44	59,46	4	5,41
2	Бронницы городской округ	22	0	0,00	0	-	3	13,64	19	86,36
4	Воскресенский муниципальный район	6	2	33,33	3	50,00	1	16,67	0	0,00
5	Дзержинский городской округ	79	2	2,53	25	31,65	45	56,96	7	8,86
6	Дмитровский муниципальный район	25	0	0,00	14	56,00	8	32,00	3	12,00
7	Долгопрудный городской округ	15	1	6,67	1	6,67	10	66,67	3	20,00
8	Домодедово городской округ	33	3	9,09	13	39,39	13	39,39	4	12,12
10	Егорьевский муниципальный район	15	0	0,00	3	20,00	10	66,67	2	13,33
11	Железнодорожный городской округ	13	0	0,00	4	30,77	8	61,54	1	7,69
12	Жуковский городской округ	35	0	0,00	6	17,14	20	57,14	9	25,71
13	Зарайский муниципальный район	15	0	0,00	6	40,00	7	46,67	2	13,33
14	Звенигород городской округ	3	0	0,00	1	33,33	2	66,67	0	0,00
15	Ивантеевка городской округ	15	1	6,67	3	20,00	9	60,00	2	13,33
16	Истринский муниципальный район	30	0	0,00	4	13,33	16	53,33	10	33,33
17	Каширский муниципальный район	3	0	0,00	3	100,00	0	0,00	0	0,00
18	Климовск городской округ	1	0	0,00	0	-	1	100,00	0	0,00
19	Клинский муниципальный район	34	1	2,94	14	41,18	17	50,00	2	5,88
20	Коломна городской округ	35	3	8,57	10	28,57	16	45,71	6	17,14
21	Коломенский муниципальный район	5	0	0,00	4	80,00	1	20,00	0	0,00
22	Королев городской округ	40	0	0,00	8	20,00	23	57,50	9	22,50
23	Котельники городской округ	11	1	9,09	6	54,55	4	36,36	0	0,00
25	Красногорский муниципальный район	72	2	2,78	28	38,89	34	47,22	8	11,11
28	Лобня городской округ	31	0	0,00	12	38,71	11	35,48	8	25,81
29	Лосино-Петровский городской округ	6	0	0,00	3	50,00	2	33,33	1	16,67
31	Луховицкий муниципальный район	15	2	13,33	5	33,33	7	46,67	1	6,67
32	Лыткарино городской округ	8	0	0,00	1	12,50	7	87,50	0	0,00
33	Люберецкий муниципальный район	31	3	9,68	17	54,84	9	29,03	2	6,45
34	Можайский муниципальный район	8	0	0,00	3	37,50	3	37,50	2	25,00
35	Мытищинский муниципальный район	6	1	16,67	2	33,33	3	50,00	0	0,00
36	Наро-Фоминский муниципальный район	24	3	12,50	14	58,33	6	25,00	1	4,17
37	Ногинский муниципальный район	20	0	0,00	6	30,00	13	65,00	1	5,00
38	Одинцовский муниципальный район	107	8	7,48	51	47,66	41	38,32	7	6,54
39	Озерский муниципальный район	10	0	0,00	0	-	2	20,00	8	80,00
42	Павлово-Посадский муниципальный район	6	2	33,33	3	50,00	1	16,67	0	0,00
43	Подольск городской округ	40	1	2,50	9	22,50	21	52,50	9	22,50
45	Протвино городской округ	13	0	0,00	7	53,85	4	30,77	2	15,38
46	Пушкинский муниципальный район	30	3	10,00	10	33,33	13	43,33	4	13,33
47	Пушино городской округ	4	0	0,00	1	25,00	1	25,00	2	50,00
48	Раменский муниципальный район	62	1	1,61	20	32,26	32	51,61	9	14,52
49	Реутов городской округ	43	3	6,98	14	32,56	22	51,16	4	9,30
51	Рузский муниципальный район	37	1	2,70	9	24,32	21	56,76	6	16,22
52	Сергиево-Посадский муниципальный район	4	1	25,00	1	25,00	1	25,00	1	25,00
53	Серебряно-Прудский муниципальный район	61	0	0,00	26	42,62	30	49,18	5	8,20
54	Серпухов городской округ	10	0	0,00	3	30,00	6	60,00	1	10,00

Код МОУО	Наименование МОУО	Количество участников	Получившие "2"		Получившие "3"		Получившие "4"		Получившие "5"	
			Кол-во	%	Кол-во	%	Кол-во	%	Кол-во	%
55	Серпуховский муниципальный район	3	0	0,00	0	-	3	100,00	0	0,00
57	Ступинский муниципальный район	1	0	0,00	0	-	1	100,00	0	0,00
58	Галдомский муниципальный район	9	0	0,00	0	-	5	55,56	4	44,44
60	Фрязино городской округ	29	0	0,00	14	48,28	14	48,28	1	3,45
61	Химки городской округ	81	1	1,23	30	37,04	40	49,38	10	12,35
62	Черноголовка городской округ	2	0	0,00	0	-	1	50,00	1	50,00
63	Чеховский муниципальный район	54	5	9,26	20	37,04	27	50,00	2	3,70
65	Шаховской муниципальный район	2	0	0,00	1	50,00	1	50,00	0	0,00
66	Щелковский муниципальный район	8	0	0,00	3	37,50	3	37,50	2	25,00
68	Электрогорск городской округ	4	0	0,00	0	-	3	75,00	1	25,00
69	Электросталь городской округ	3	0	0,00	2	66,67	1	33,33	0	0,00
71	Власиха ЗАТО городской округ	8	0	0,00	4	50,00	3	37,50	1	12,50
73	Звёздный городок ЗАТО городской округ	1	0	0,00	0	-	0	0,00	1	100,00
74	Молодёжный ЗАТО городской округ	3	1	33,33	1	33,33	1	33,33	0	0,00
	Итого	1365	52	3,81	474	34,73	651	47,69	188	13,77
География										
1	Балашиха городской округ	6	0	0,00	2	33,33	3	50,00	1	16,67
2	Бронницы городской округ	23	0	0,00	1	4,35	11	47,83	11	47,83
4	Воскресенский муниципальный район	1	0	0,00	0	-	0	0,00	1	100,00
5	Дзержинский городской округ	63	8	12,70	5	7,94	24	38,10	26	41,27
6	Дмитровский муниципальный район	18	1	5,56	3	16,67	9	50,00	5	27,78
7	Долгопрудный городской округ	3	0	0,00	0	-	2	66,67	1	33,33
8	Домодедово городской округ	19	1	5,26	8	42,11	8	42,11	2	10,53
11	Железнодорожный городской округ	2	0	0,00	0	-	1	50,00	1	50,00
12	Жуковский городской округ	7	0	0,00	1	14,29	4	57,14	2	28,57
15	Ивантеевка городской округ	6	1	16,67	0	-	3	50,00	2	33,33
16	Истринский муниципальный район	4	0	0,00	0	-	1	25,00	3	75,00
19	Клинский муниципальный район	2	0	0,00	0	-	0	0,00	2	100,00
20	Коломна городской округ	2	0	0,00	0	-	0	0,00	2	100,00
22	Королев городской округ	6	0	0,00	0	-	2	33,33	4	66,67
25	Красногорский муниципальный район	48	0	0,00	18	37,50	15	31,25	15	31,25
28	Лобня городской округ	33	0	0,00	5	15,15	18	54,55	10	30,30
32	Лыткарино городской округ	10	0	0,00	1	10,00	4	40,00	5	50,00
33	Люберецкий муниципальный район	6	2	33,33	2	33,33	0	0,00	2	33,33
34	Можайский муниципальный район	17	0	0,00	6	35,29	8	47,06	3	17,65
36	Наро-Фоминский муниципальный район	3	0	0,00	1	33,33	2	66,67	0	0,00
38	Одинцовский муниципальный район	26	3	11,54	8	30,77	13	50,00	2	7,69
42	Павлово-Посадский муниципальный район	1	0	0,00	0	-	1	100,00	0	0,00
43	Подольск городской округ	4	0	0,00	1	25,00	1	25,00	2	50,00
45	Протвино городской округ	3	0	0,00	1	33,33	2	66,67	0	0,00
46	Пушкинский муниципальный район	6	1	16,67	3	50,00	2	33,33	0	0,00
48	Раменский муниципальный район	13	0	0,00	4	30,77	9	69,23	0	0,00
49	Реутов городской округ	24	1	4,17	1	4,17	16	66,67	6	25,00
50	Рошаль городской округ	1	0	0,00	0	-	0	0,00	1	100,00
51	Рузский муниципальный район	21	0	0,00	1	4,76	17	80,95	3	14,29
53	Серебряно-Прудский муниципальный район	11	0	0,00	1	9,09	5	45,45	5	45,45
55	Серпуховский муниципальный район	2	0	0,00	1	50,00	0	0,00	1	50,00
57	Ступинский муниципальный район	9	0	0,00	0	-	3	33,33	6	66,67
58	Галдомский муниципальный район	1	0	0,00	0	-	0	0,00	1	100,00
60	Фрязино городской округ	1	0	0,00	0	-	1	100,00	0	0,00
61	Химки городской округ	20	0	0,00	5	25,00	11	55,00	4	20,00
62	Черноголовка городской округ	1	0	0,00	0	-	0	0,00	1	100,00
63	Чеховский муниципальный район	35	3	8,57	4	11,43	18	51,43	10	28,57
65	Шаховской муниципальный район	2	0	0,00	0	-	0	0,00	2	100,00
66	Щелковский муниципальный район	1	0	0,00	0	-	0	0,00	1	100,00
69	Электросталь городской округ	1	0	0,00	0	-	0	0,00	1	100,00
71	Власиха ЗАТО городской округ	11	3	27,27	3	27,27	3	27,27	2	18,18
	Итого	473	24	5,07	86	18,18	217	45,88	146	30,87

Код МОУО	Наименование МОУО	Количество участников	Получившие "2"		Получившие "3"		Получившие "4"		Получившие "5"	
			Кол-во	%	Кол-во	%	Кол-во	%	Кол-во	%
Общественное										
1	Балашиха городской округ	337	11	3,26	80	23,74	188	55,79	58	17,21
2	Бронницы городской округ	90	1	1,11	6	6,67	42	46,67	41	45,56
3	Волоколамский муниципальный район	1	0	0,00	0	-	1	100,00	0	0,00
4	Воскресенский муниципальный район	35	1	2,86	14	40,00	16	45,71	4	11,43
5	Дзержинский городской округ	196	10	5,10	59	30,10	104	53,06	23	11,73
6	Дмитровский муниципальный район	114	5	4,39	29	25,44	67	58,77	13	11,40
7	Долгопрудный городской округ	69	2	2,90	10	14,49	45	65,22	12	17,39
8	Домодедово городской округ	413	9	2,18	122	29,54	226	54,72	56	13,56
10	Егорьевский муниципальный район	58	0	0,00	15	25,86	33	56,90	10	17,24
11	Железнодорожный городской округ	190	3	1,58	67	35,26	104	54,74	16	8,42
12	Жуковский городской округ	155	7	4,52	45	29,03	84	54,19	19	12,26
13	Зарайский муниципальный район	46	0	0,00	9	19,57	27	58,70	10	21,74
14	Звенигород городской округ	1	0	0,00	1	100,00	0	0,00	0	0,00
15	Ивантеевка городской округ	99	1	1,01	29	29,29	55	55,56	14	14,14
16	Истринский муниципальный район	37	0	0,00	4	10,81	25	67,57	8	21,62
17	Каширский муниципальный район	12	0	0,00	5	41,67	7	58,33	0	0,00
18	Климовск городской округ	5	0	0,00	2	40,00	3	60,00	0	0,00
19	Клинский муниципальный район	27	2	7,41	15	55,56	8	29,63	2	7,41
20	Коломна городской округ	147	1	0,68	45	30,61	74	50,34	27	18,37
21	Коломенский муниципальный район	3	0	0,00	1	33,33	2	66,67	0	0,00
22	Королев городской округ	120	0	0,00	9	7,50	76	63,33	35	29,17
23	Котельники городской округ	55	7	12,73	25	45,45	19	34,55	4	7,27
24	Красноармейск городской округ	4	1	25,00	1	25,00	1	25,00	1	25,00
25	Красногорский муниципальный район	309	6	1,94	73	23,62	170	55,02	60	19,42
28	Лобня городской округ	106	4	3,77	33	31,13	56	52,83	13	12,26
29	Лосино-Петровский городской округ	4	0	0,00	1	25,00	3	75,00	0	0,00
30	Лотошинский муниципальный район	4	0	0,00	1	25,00	2	50,00	1	25,00
31	Луховицкий муниципальный район	67	4	5,97	26	38,81	34	50,75	3	4,48
32	Лыткарино городской округ	74	0	0,00	7	9,46	45	60,81	22	29,73
33	Люберецкий муниципальный район	57	5	8,77	25	43,86	21	36,84	6	10,53
34	Можайский муниципальный район	18	0	0,00	2	11,11	9	50,00	7	38,89
35	Мытищинский муниципальный район	7	0	0,00	3	42,86	3	42,86	1	14,29
36	Наро-Фоминский муниципальный район	75	2	2,67	33	44,00	34	45,33	6	8,00
37	Ногинский муниципальный район	27	1	3,70	6	22,22	13	48,15	7	25,93
38	Одинцовский муниципальный район	951	64	6,73	366	38,49	444	46,69	77	8,10
39	Озерский муниципальный район	16	0	0,00	3	18,75	10	62,50	3	18,75
42	Павлово-Посадский муниципальный район	1	1	100,00	0	-	0	0,00	0	0,00
43	Подольск городской округ	125	3	2,40	31	24,80	70	56,00	21	16,80
45	Протвино городской округ	23	0	0,00	7	30,43	12	52,17	4	17,39
46	Пушкинский муниципальный район	203	7	3,45	57	28,08	107	52,71	32	15,76
47	Пушино городской округ	12	0	0,00	1	8,33	9	75,00	2	16,67
48	Раменский муниципальный район	349	6	1,72	108	30,95	197	56,45	38	10,89
49	Реутов городской округ	123	5	4,07	37	30,08	74	60,16	7	5,69
50	Рошаль городской округ	1	0	0,00	1	100,00	0	0,00	0	0,00
51	Рузский муниципальный район	33	2	6,06	10	30,30	21	63,64	0	0,00
53	Серебряно-Прудский муниципальный район	97	1	1,03	25	25,77	61	62,89	10	10,31
54	Серпухов городской округ	29	2	6,90	13	44,83	13	44,83	1	3,45
55	Серпуховский муниципальный район	2	0	0,00	0	-	2	100,00	0	0,00
57	Ступинский муниципальный район	37	0	0,00	7	18,92	27	72,97	3	8,11
58	Талдомский муниципальный район	25	0	0,00	0	-	14	56,00	11	44,00
60	Фрязино городской округ	123	8	6,50	43	34,96	63	51,22	9	7,32
61	Химки городской округ	279	4	1,43	42	15,05	178	63,80	55	19,71
62	Черноголовка городской округ	3	0	0,00	1	33,33	2	66,67	0	0,00
63	Чеховский муниципальный район	159	13	8,18	38	23,90	95	59,75	13	8,18
65	Шаховской муниципальный район	4	0	0,00	1	25,00	3	75,00	0	0,00
66	Щелковский муниципальный район	5	0	0,00	2	40,00	1	20,00	2	40,00
68	Электрогорск городской округ	8	0	0,00	2	25,00	6	75,00	0	0,00
69	Электросталь городской округ	32	0	0,00	2	6,25	22	68,75	8	25,00

Код МОУО	Наименование МОУО	Количество участников	Получившие "2"		Получившие "3"		Получившие "4"		Получившие "5"	
			Кол-во	%	Кол-во	%	Кол-во	%	Кол-во	%
71	Власиха ЗАТО городской округ	50	1	2,00	16	32,00	29	58,00	4	8,00
74	Молодёжный ЗАТО городской округ	1	0	0,00	0	-	1	100,00	0	0,00
	Итого	5653	200	3,54	1616	28,59	3058	54,10	779	13,78
Физика										
1	Балашиха городской округ	159	0	0,00	18	11,32	92	57,86	49	30,82
2	Бронницы городской округ	29	0	0,00	2	6,90	19	65,52	8	27,59
4	Воскресенский муниципальный район	8	0	0,00	1	12,50	6	75,00	1	12,50
5	Дзержинский городской округ	47	0	0,00	8	17,02	26	55,32	13	27,66
6	Дмитровский муниципальный район	29	0	0,00	7	24,14	16	55,17	6	20,69
7	Долгопрудный городской округ	52	0	0,00	5	9,62	27	51,92	20	38,46
8	Домодедово городской округ	82	0	0,00	25	30,49	51	62,20	6	7,32
10	Егорьевский муниципальный район	13	0	0,00	1	7,69	10	76,92	2	15,38
11	Железнодорожный городской округ	57	1	1,75	19	33,33	26	45,61	11	19,30
12	Жуковский городской округ	104	0	0,00	8	7,69	41	39,42	55	52,88
13	Зарайский муниципальный район	12	0	0,00	1	8,33	5	41,67	6	50,00
15	Ивантеевка городской округ	7	0	0,00	2	28,57	3	42,86	2	28,57
16	Истринский муниципальный район	5	0	0,00	0	-	3	60,00	2	40,00
17	Каширский муниципальный район	4	0	0,00	1	25,00	3	75,00	0	0,00
18	Климовск городской округ	4	0	0,00	1	25,00	2	50,00	1	25,00
19	Клинский муниципальный район	15	0	0,00	10	66,67	1	6,67	4	26,67
20	Коломна городской округ	74	0	0,00	9	12,16	37	50,00	28	37,84
21	Коломенский муниципальный район	2	0	0,00	0	-	1	50,00	1	50,00
22	Королев городской округ	158	0	0,00	12	7,59	73	46,20	73	46,20
23	Котельники городской округ	4	0	0,00	1	25,00	3	75,00	0	0,00
24	Красноармейск городской округ	5	0	0,00	2	40,00	3	60,00	0	0,00
25	Красногорский муниципальный район	116	0	0,00	19	16,38	57	49,14	40	34,48
27	Ленинский муниципальный район	1	0	0,00	0	-	1	100,00	0	0,00
28	Лобня городской округ	56	1	1,79	17	30,36	31	55,36	7	12,50
29	Лосино-Петровский городской округ	2	0	0,00	1	50,00	1	50,00	0	0,00
31	Луховицкий муниципальный район	36	2	5,56	13	36,11	15	41,67	6	16,67
32	Лыткарино городской округ	11	0	0,00	4	36,36	6	54,55	1	9,09
33	Люберецкий муниципальный район	38	0	0,00	15	39,47	18	47,37	5	13,16
34	Можайский муниципальный район	2	0	0,00	0	-	0	0,00	2	100,00
36	Наро-Фоминский муниципальный район	12	1	8,33	6	50,00	3	25,00	2	16,67
37	Ногинский муниципальный район	18	0	0,00	4	22,22	10	55,56	4	22,22
38	Одинцовский муниципальный район	134	0	0,00	47	35,07	67	50,00	20	14,93
42	Павлово-Посадский муниципальный район	2	0	0,00	0	-	2	100,00	0	0,00
43	Подольск городской округ	32	1	3,13	13	40,63	13	40,63	5	15,63
45	Протвино городской округ	25	0	0,00	5	20,00	14	56,00	6	24,00
46	Пушкинский муниципальный район	5	0	0,00	0	-	5	100,00	0	0,00
47	Пушино городской округ	3	0	0,00	0	-	1	33,33	2	66,67
48	Раменский муниципальный район	87	0	0,00	17	19,54	37	42,53	33	37,93
49	Реутов городской округ	18	0	0,00	2	11,11	9	50,00	7	38,89
50	Рошаль городской округ	3	0	0,00	0	-	2	66,67	1	33,33
51	Рузский муниципальный район	6	0	0,00	0	-	5	83,33	1	16,67
53	Серебряно-Прудский муниципальный район	8	0	0,00	0	-	6	75,00	2	25,00
54	Серпухов городской округ	6	0	0,00	2	33,33	4	66,67	0	0,00
55	Серпуховский муниципальный район	3	0	0,00	0	-	1	33,33	2	66,67
57	Ступинский муниципальный район	34	1	2,94	19	55,88	12	35,29	2	5,88
58	Талдомский муниципальный район	5	0	0,00	0	-	2	40,00	3	60,00
60	Фрязино городской округ	99	2	2,02	20	20,20	58	58,59	19	19,19
61	Химки городской округ	199	2	1,01	33	16,58	120	60,30	44	22,11
62	Черноголовка городской округ	7	0	0,00	0	-	5	71,43	2	28,57
63	Чеховский муниципальный район	31	1	3,23	7	22,58	15	48,39	8	25,81
65	Шаховской муниципальный район	4	0	0,00	1	25,00	3	75,00	0	0,00
66	Щелковский муниципальный район	5	0	0,00	1	20,00	3	60,00	1	20,00
68	Электрогорск городской округ	2	0	0,00	0	-	0	0,00	2	100,00
69	Электросталь городской округ	32	0	0,00	9	28,13	16	50,00	7	21,88
71	Власиха ЗАТО городской округ	22	0	0,00	8	36,36	9	40,91	5	22,73

Код МОУО	Наименование МОУО	Количество участников	Получившие "2"		Получившие "3"		Получившие "4"		Получившие "5"	
			Кол-во	%	Кол-во	%	Кол-во	%	Кол-во	%
72	Восход ЗАТО городской округ	1	0	0,00	0	-	0	0,00	1	100,00
74	Молодёжный ЗАТО городской округ	3	0	0,00	2	66,67	0	0,00	1	33,33
	Итого	1938	12	0,62	398	20,54	999	51,55	529	27,30
История										
1	Балашиха городской округ	26	2	7,69	6	23,08	11	42,31	7	26,92
2	Бронницы городской округ	16	0	0,00	0	-	1	6,25	15	93,75
3	Волоколамский муниципальный район	1	0	0,00	0	-	1	100,00	0	0,00
4	Воскресенский муниципальный район	1	1	100,00	0	-	0	0,00	0	0,00
5	Дзержинский городской округ	15	2	13,33	5	33,33	7	46,67	1	6,67
6	Дмитровский муниципальный район	3	0	0,00	1	33,33	1	33,33	1	33,33
7	Долгопрудный городской округ	11	1	9,09	4	36,36	5	45,45	1	9,09
8	Домодедово городской округ	16	6	37,50	7	43,75	3	18,75	0	0,00
10	Егорьевский муниципальный район	2	0	0,00	1	50,00	1	50,00	0	0,00
11	Железнодорожный городской округ	9	3	33,33	3	33,33	3	33,33	0	0,00
12	Жуковский городской округ	8	0	0,00	1	12,50	6	75,00	1	12,50
15	Ивантеевка городской округ	6	3	50,00	1	16,67	2	33,33	0	0,00
16	Истринский муниципальный район	7	0	0,00	0	-	6	85,71	1	14,29
18	Климовск городской округ	3	1	33,33	1	33,33	1	33,33	0	0,00
19	Клинский муниципальный район	1	0	0,00	0	-	1	100,00	0	0,00
20	Коломна городской округ	4	0	0,00	2	50,00	1	25,00	1	25,00
22	Королев городской округ	16	3	18,75	5	31,25	6	37,50	2	12,50
23	Котельники городской округ	4	1	25,00	2	50,00	0	0,00	1	25,00
24	Красноармейск городской округ	1	0	0,00	1	100,00	0	0,00	0	0,00
25	Красногорский муниципальный район	9	1	11,11	6	66,67	1	11,11	1	11,11
28	Лобня городской округ	10	5	50,00	3	30,00	1	10,00	1	10,00
29	Лосино-Петровский городской округ	2	0	0,00	1	50,00	0	0,00	1	50,00
31	Луховицкий муниципальный район	3	0	0,00	3	100,00	0	0,00	0	0,00
32	Лыткарино городской округ	4	0	0,00	1	25,00	0	0,00	3	75,00
33	Люберецкий муниципальный район	12	6	50,00	6	50,00	0	0,00	0	0,00
34	Можайский муниципальный район	2	0	0,00	1	50,00	1	50,00	0	0,00
35	Мытищинский муниципальный район	2	0	0,00	2	100,00	0	0,00	0	0,00
36	Наро-Фоминский муниципальный район	3	0	0,00	0	-	3	100,00	0	0,00
37	Ногинский муниципальный район	2	0	0,00	0	-	2	100,00	0	0,00
38	Одинцовский муниципальный район	32	6	18,75	14	43,75	10	31,25	2	6,25
42	Павлово-Посадский муниципальный район	2	1	50,00	0	-	1	50,00	0	0,00
43	Подольск городской округ	5	2	40,00	0	-	3	60,00	0	0,00
46	Пушкинский муниципальный район	5	0	0,00	2	40,00	3	60,00	0	0,00
47	Пушино городской округ	1	0	0,00	1	100,00	0	0,00	0	0,00
48	Раменский муниципальный район	7	0	0,00	2	28,57	3	42,86	2	28,57
49	Реутов городской округ	4	1	25,00	0	-	1	25,00	2	50,00
51	Рузский муниципальный район	6	3	50,00	2	33,33	1	16,67	0	0,00
53	Серебряно-Прудский муниципальный район	10	1	10,00	6	60,00	2	20,00	1	10,00
54	Серпухов городской округ	2	1	50,00	1	50,00	0	0,00	0	0,00
57	Ступинский муниципальный район	1	0	0,00	0	-	1	100,00	0	0,00
58	Талдомский муниципальный район	1	0	0,00	0	-	1	100,00	0	0,00
60	Фрязино городской округ	3	1	33,33	1	33,33	1	33,33	0	0,00
61	Химки городской округ	28	5	17,86	11	39,29	9	32,14	3	10,71
62	Черноголовка городской округ	1	1	100,00	0	-	0	0,00	0	0,00
63	Чеховский муниципальный район	14	1	7,14	6	42,86	5	35,71	2	14,29
66	Щелковский муниципальный район	1	1	100,00	0	-	0	0,00	0	0,00
69	Электросталь городской округ	1	0	0,00	0	-	1	100,00	0	0,00
71	Власиха ЗАТО городской округ	5	4	80,00	1	20,00	0	0,00	0	0,00
		328	63	19,21	110	33,54	106	32,32	49	14,94
Литература										
1	Балашиха городской округ	14	2	14,29	5	35,71	4	28,57	3	21,43
4	Воскресенский муниципальный район	1	0	0,00	0	-	1	100,00	0	0,00
5	Дзержинский городской округ	8	0	0,00	3	37,50	3	37,50	2	25,00
6	Дмитровский муниципальный район	5	0	0,00	2	40,00	1	20,00	2	40,00
7	Долгопрудный городской округ	4	0	0,00	0	-	1	25,00	3	75,00

Код МОУО	Наименование МОУО	Количество участников	Получившие "2"		Получившие "3"		Получившие "4"		Получившие "5"	
			Кол-во	%	Кол-во	%	Кол-во	%	Кол-во	%
8	Домодедово городской округ	8	1	12,50	0	-	5	62,50	2	25,00
10	Егорьевский муниципальный район	2	0	0,00	0	-	2	100,00	0	0,00
11	Железнодорожный городской округ	7	1	14,29	4	57,14	1	14,29	1	14,29
12	Жуковский городской округ	27	0	0,00	6	22,22	14	51,85	7	25,93
14	Звенигород городской округ	1	0	0,00	0	-	0	0,00	1	100,00
15	Ивантеевка городской округ	2	0	0,00	1	50,00	0	0,00	1	50,00
16	Истринский муниципальный район	3	0	0,00	2	66,67	1	33,33	0	0,00
17	Каширский муниципальный район	2	0	0,00	1	50,00	1	50,00	0	0,00
18	Климовск городской округ	1	0	0,00	1	100,00	0	0,00	0	0,00
19	Клинский муниципальный район	2	1	50,00	0	-	1	50,00	0	0,00
20	Коломна городской округ	3	0	0,00	0	-	3	100,00	0	0,00
22	Королев городской округ	16	0	0,00	4	25,00	4	25,00	8	50,00
23	Котельники городской округ	6	0	0,00	2	33,33	3	50,00	1	16,67
25	Красногорский муниципальный район	10	0	0,00	3	30,00	2	20,00	5	50,00
28	Лобня городской округ	4	0	0,00	1	25,00	2	50,00	1	25,00
31	Луховицкий муниципальный район	2	0	0,00	0	-	1	50,00	1	50,00
33	Люберецкий муниципальный район	6	0	0,00	1	16,67	2	33,33	3	50,00
34	Можайский муниципальный район	1	0	0,00	1	100,00	0	0,00	0	0,00
36	Наро-Фоминский муниципальный район	2	0	0,00	0	-	2	100,00	0	0,00
37	Ногинский муниципальный район	4	0	0,00	0	-	3	75,00	1	25,00
38	Одинцовский муниципальный район	50	2	4,00	18	36,00	23	46,00	7	14,00
39	Озерский муниципальный район	1	0	0,00	0	-	1	100,00	0	0,00
43	Подольск городской округ	5	0	0,00	1	20,00	2	40,00	2	40,00
46	Пушкинский муниципальный район	1	0	0,00	0	-	1	100,00	0	0,00
48	Раменский муниципальный район	14	0	0,00	4	28,57	4	28,57	6	42,86
49	Реутов городской округ	2	0	0,00	0	-	1	50,00	1	50,00
50	Росаль городской округ	3	0	0,00	0	-	1	33,33	2	66,67
53	Серебряно-Прудский муниципальный район	3	0	0,00	0	-	1	33,33	2	66,67
54	Серпухов городской округ	2	0	0,00	1	50,00	0	0,00	1	50,00
58	Талдомский муниципальный район	5	0	0,00	1	20,00	2	40,00	2	40,00
60	Фрязино городской округ	6	0	0,00	2	33,33	1	16,67	3	50,00
61	Химки городской округ	11	0	0,00	2	18,18	3	27,27	6	54,55
62	Черноголовка городской округ	1	0	0,00	0	-	0	0,00	1	100,00
63	Чеховский муниципальный район	6	0	0,00	1	16,67	2	33,33	3	50,00
66	Щелковский муниципальный район	2	0	0,00	2	100,00	0	0,00	0	0,00
69	Электросталь городской округ	2	0	0,00	0	-	0	0,00	2	100,00
71	Власиха ЗАТО городской округ	4	0	0,00	0	-	4	100,00	0	0,00
	Итого	259	7	2,70	69	26,64	103	39,77	80	30,89
Химия										
1	Балашиха городской округ	78	0	0,00	8	10,26	24	30,77	46	58,97
2	Бронницы городской округ	22	0	0,00	0	-	4	18,18	18	81,82
5	Дзержинский городской округ	41	2	4,88	3	7,32	10	24,39	26	63,41
6	Дмитровский муниципальный район	4	0	0,00	0	-	1	25,00	3	75,00
7	Долгопрудный городской округ	19	1	5,26	1	5,26	5	26,32	12	63,16
8	Домодедово городской округ	29	1	3,45	9	31,03	9	31,03	10	34,48
10	Егорьевский муниципальный район	19	0	0,00	0	-	0	0,00	19	100,00
11	Железнодорожный городской округ	19	0	0,00	1	5,26	7	36,84	11	57,89
12	Жуковский городской округ	63	0	0,00	3	4,76	11	17,46	49	77,78
13	Зарайский муниципальный район	1	0	0,00	0	-	1	100,00	0	0,00
15	Ивантеевка городской округ	9	0	0,00	1	11,11	3	33,33	5	55,56
16	Истринский муниципальный район	11	0	0,00	2	18,18	6	54,55	3	27,27
17	Каширский муниципальный район	1	0	0,00	0	-	1	100,00	0	0,00
19	Клинский муниципальный район	6	0	0,00	0	-	3	50,00	3	50,00
20	Коломна городской округ	16	0	0,00	1	6,25	6	37,50	9	56,25
22	Королев городской округ	45	0	0,00	4	8,89	14	31,11	27	60,00
23	Котельники городской округ	2	0	0,00	1	50,00	1	50,00	0	0,00
25	Красногорский муниципальный район	52	0	0,00	5	9,62	21	40,38	26	50,00
28	Лобня городской округ	33	1	3,03	6	18,18	9	27,27	17	51,52
29	Лосино-Петровский городской округ	2	0	0,00	0	-	1	50,00	1	50,00

Код МОУО	Наименование МОУО	Количество участников	Получившие "2"		Получившие "3"		Получившие "4"		Получившие "5"	
			Кол-во	%	Кол-во	%	Кол-во	%	Кол-во	%
31	Луховицкий муниципальный район	5	0	0,00	0	-	1	20,00	4	80,00
32	Лыткарино городской округ	11	0	0,00	1	9,09	4	36,36	6	54,55
33	Люберецкий муниципальный район	27	0	0,00	3	11,11	7	25,93	17	62,96
34	Можайский муниципальный район	1	0	0,00	1	100,00	0	0,00	0	0,00
35	Мытищинский муниципальный район	2	0	0,00	1	50,00	0	0,00	1	50,00
36	Наро-Фоминский муниципальный район	11	0	0,00	2	18,18	1	9,09	8	72,73
37	Ногинский муниципальный район	22	0	0,00	2	9,09	7	31,82	13	59,09
38	Одинцовский муниципальный район	50	2	4,00	9	18,00	24	48,00	15	30,00
42	Павлово-Посадский муниципальный район	3	0	0,00	1	33,33	1	33,33	1	33,33
43	Подольск городской округ	30	1	3,33	5	16,67	9	30,00	15	50,00
45	Протвино городской округ	11	0	0,00	0	-	3	27,27	8	72,73
47	Пушино городской округ	7	0	0,00	1	14,29	3	42,86	3	42,86
48	Раменский муниципальный район	63	1	1,59	7	11,11	16	25,40	39	61,90
49	Реутов городской округ	15	1	6,67	1	6,67	7	46,67	6	40,00
51	Рузский муниципальный район	11	0	0,00	2	18,18	5	45,45	4	36,36
52	Сергиево-Посадский муниципальный район	2	0	0,00	0	-	1	50,00	1	50,00
53	Серебряно-Прудский муниципальный район	11	0	0,00	1	9,09	4	36,36	6	54,55
54	Серпухов городской округ	3	0	0,00	1	33,33	1	33,33	1	33,33
55	Серпуховский муниципальный район	1	0	0,00	1	100,00	0	0,00	0	0,00
57	Ступинский муниципальный район	10	0	0,00	0	-	7	70,00	3	30,00
58	Талдомский муниципальный район	6	0	0,00	0	-	1	16,67	5	83,33
60	Фрязино городской округ	36	1	2,78	9	25,00	14	38,89	12	33,33
61	Химки городской округ	105	0	0,00	9	8,57	25	23,81	71	67,62
62	Черноголовка городской округ	3	0	0,00	0	-	1	33,33	2	66,67
63	Чеховский муниципальный район	25	1	4,00	4	16,00	8	32,00	12	48,00
66	Щелковский муниципальный район	2	0	0,00	1	50,00	0	0,00	1	50,00
68	Электрогорск городской округ	2	0	0,00	0	-	0	0,00	2	100,00
69	Электросталь городской округ	3	0	0,00	1	33,33	0	0,00	2	66,67
71	Власиха ЗАТО городской округ	12	0	0,00	3	25,00	4	33,33	5	41,67
73	Звёздный городок ЗАТО городской округ	1	0	0,00	0	-	0	0,00	1	100,00
74	Молодёжный ЗАТО городской округ	2	0	0,00	0	-	0	0,00	2	100,00
	Итого	965	12	1,24	111	11,50	291	30,16	551	57,10
Информатика и ИКТ										
1	Балашиха городской округ	104	4	3,85	29	27,88	48	46,15	23	22,12
2	Бронницы городской округ	40	0	0,00	4	10,00	26	65,00	10	25,00
4	Воскресенский муниципальный район	2	0	0,00	2	100,00	0	0,00	0	0,00
5	Дзержинский городской округ	57	1	1,75	19	33,33	15	26,32	22	38,60
6	Дмитровский муниципальный район	17	0	0,00	2	11,76	11	64,71	4	23,53
7	Долгопрудный городской округ	58	0	0,00	0	-	18	31,03	40	68,97
8	Домодедово городской округ	31	2	6,45	20	64,52	9	29,03	0	0,00
10	Егорьевский муниципальный район	3	0	0,00	0	-	2	66,67	1	33,33
11	Железнодорожный городской округ	24	0	0,00	6	25,00	10	41,67	8	33,33
12	Жуковский городской округ	80	0	0,00	5	6,25	31	38,75	44	55,00
15	Ивантеевка городской округ	6	0	0,00	0	-	6	100,00	0	0,00
16	Истринский муниципальный район	10	0	0,00	4	40,00	3	30,00	3	30,00
17	Каширский муниципальный район	3	0	0,00	1	33,33	0	0,00	2	66,67
18	Климовск городской округ	1	0	0,00	0	-	1	100,00	0	0,00
19	Клинский муниципальный район	8	1	12,50	0	-	3	37,50	4	50,00
20	Коломна городской округ	31	0	0,00	5	16,13	14	45,16	12	38,71
22	Королев городской округ	57	0	0,00	10	17,54	22	38,60	25	43,86
23	Котельники городской округ	1	0	0,00	0	-	1	100,00	0	0,00
25	Красногорский муниципальный район	62	1	1,61	6	9,68	35	56,45	20	32,26
28	Лобня городской округ	45	1	2,22	5	11,11	29	64,44	10	22,22
29	Лосино-Петровский городской округ	5	1	20,00	2	40,00	2	40,00	0	0,00
31	Луховицкий муниципальный район	5	0	0,00	1	20,00	3	60,00	1	20,00
32	Лыткарино городской округ	12	0	0,00	1	8,33	3	25,00	8	66,67
33	Люберецкий муниципальный район	39	0	0,00	10	25,64	17	43,59	12	30,77
35	Мытищинский муниципальный район	2	0	0,00	0	-	2	100,00	0	0,00
36	Наро-Фоминский муниципальный район	21	1	4,76	9	42,86	8	38,10	3	14,29

Код МОУО	Наименование МОУО	Количество участников	Получившие "2"		Получившие "3"		Получившие "4"		Получившие "5"	
			Кол-во	%	Кол-во	%	Кол-во	%	Кол-во	%
38	Одинцовский муниципальный район	155	2	1,29	35	22,58	74	47,74	44	28,39
39	Озерский муниципальный район	10	2	20,00	6	60,00	1	10,00	1	10,00
42	Павлово-Посадский муниципальный район	2	1	50,00	0	-	1	50,00	0	0,00
43	Подольск городской округ	21	0	0,00	4	19,05	8	38,10	9	42,86
45	Протвино городской округ	47	0	0,00	11	23,40	25	53,19	11	23,40
46	Пушкинский муниципальный район	34	0	0,00	3	8,82	13	38,24	18	52,94
47	Пушино городской округ	7	0	0,00	1	14,29	2	28,57	4	57,14
48	Раменский муниципальный район	77	0	0,00	11	14,29	43	55,84	23	29,87
49	Реутов городской округ	64	2	3,13	20	31,25	23	35,94	19	29,69
50	Рошаль городской округ	1	0	0,00	0	-	0	0,00	1	100,00
51	Рузский муниципальный район	10	1	10,00	5	50,00	4	40,00	0	0,00
52	Сергиево-Посадский муниципальный район	2	0	0,00	1	50,00	1	50,00	0	0,00
54	Серпухов городской округ	10	0	0,00	5	50,00	5	50,00	0	0,00
55	Серпуховский муниципальный район	1	0	0,00	1	100,00	0	0,00	0	0,00
57	Ступинский муниципальный район	2	0	0,00	2	100,00	0	0,00	0	0,00
60	Фрязино городской округ	156	0	0,00	15	9,62	70	44,87	71	45,51
61	Химки городской округ	105	0	0,00	15	14,29	40	38,10	50	47,62
62	Черноголовка городской округ	1	0	0,00	0	-	0	0,00	1	100,00
63	Чеховский муниципальный район	70	1	1,43	7	10,00	29	41,43	33	47,14
64	Шатурский муниципальный район	14	0	0,00	0	-	1	7,14	13	92,86
65	Шаховской муниципальный район	1	0	0,00	0	-	0	0,00	1	100,00
66	Щелковский муниципальный район	2	0	0,00	0	-	1	50,00	1	50,00
68	Электрогорск городской округ	16	0	0,00	0	-	7	43,75	9	56,25
69	Электросталь городской округ	82	0	0,00	7	8,54	34	41,46	41	50,00
71	Власиха ЗАТО городской округ	11	0	0,00	5	45,45	4	36,36	2	18,18
74	Молодёжный ЗАТО городской округ	1	0	0,00	0	-	1	100,00	0	0,00
	Итого	1626	21	1,29	295	18,14	706	43,42	604	37,15
Английский язык										
1	Балашиха городской округ	113	2	1,77	8	7,08	34	30,09	69	61,06
2	Бронницы городской округ	29	0	0,00	1	3,45	6	20,69	22	75,86
4	Воскресенский муниципальный район	13	0	0,00	1	7,69	2	15,38	10	76,92
5	Дзержинский городской округ	63	1	1,59	6	9,52	23	36,51	33	52,38
6	Дмитровский муниципальный район	31	0	0,00	2	6,45	7	22,58	22	70,97
7	Долгопрудный городской округ	52	0	0,00	0	-	14	26,92	38	73,08
8	Домодедово городской округ	25	0	0,00	0	-	2	8,00	23	92,00
10	Егорьевский муниципальный район	12	0	0,00	0	-	6	50,00	6	50,00
11	Железнодорожный городской округ	53	0	0,00	6	11,32	17	32,08	30	56,60
12	Жуковский городской округ	119	0	0,00	4	3,36	33	27,73	82	68,91
13	Зарайский муниципальный район	2	0	0,00	0	-	1	50,00	1	50,00
14	Звенигород городской округ	2	0	0,00	1	50,00	1	50,00	0	0,00
15	Ивантеевка городской округ	6	0	0,00	0	-	2	33,33	4	66,67
16	Истринский муниципальный район	46	0	0,00	3	6,52	20	43,48	23	50,00
17	Каширский муниципальный район	6	0	0,00	1	16,67	3	50,00	2	33,33
18	Климовск городской округ	2	0	0,00	0	-	0	0,00	2	100,00
19	Клинский муниципальный район	11	0	0,00	1	9,09	4	36,36	6	54,55
20	Коломна городской округ	13	0	0,00	1	7,69	4	30,77	8	61,54
22	Королев городской округ	153	1	0,65	8	5,23	38	24,84	106	69,28
23	Котельники городской округ	10	2	20,00	2	20,00	3	30,00	3	30,00
25	Красногорский муниципальный район	67	0	0,00	5	7,46	27	40,30	35	52,24
28	Лобня городской округ	20	1	5,00	4	20,00	10	50,00	5	25,00
29	Лосино-Петровский городской округ	30	0	0,00	13	43,33	12	40,00	5	16,67
30	Лотошинский муниципальный район	1	0	0,00	0	-	0	0,00	1	100,00
31	Луховицкий муниципальный район	8	1	12,50	1	12,50	2	25,00	4	50,00
32	Лыткарино городской округ	27	0	0,00	1	3,70	9	33,33	17	62,96
33	Люберецкий муниципальный район	32	1	3,13	2	6,25	15	46,88	14	43,75
34	Можайский муниципальный район	4	0	0,00	0	-	0	0,00	4	100,00
35	Мытищинский муниципальный район	17	1	5,88	2	11,76	4	23,53	10	58,82
36	Наро-Фоминский муниципальный район	34	2	5,88	4	11,76	12	35,29	16	47,06
37	Ногинский муниципальный район	48	1	2,08	6	12,50	20	41,67	21	43,75

Код МОУО	Наименование МОУО	Количество участников	Получившие "2"		Получившие "3"		Получившие "4"		Получившие "5"	
			Кол-во	%	Кол-во	%	Кол-во	%	Кол-во	%
38	Одинцовский муниципальный район	284	6	2,11	32	11,27	88	30,99	158	55,63
42	Павлово-Посадский муниципальный район	12	0	0,00	1	8,33	4	33,33	7	58,33
43	Подольск городской округ	71	1	1,41	6	8,45	14	19,72	50	70,42
45	Протвино городской округ	3	0	0,00	0	-	0	0,00	3	100,00
46	Пушкинский муниципальный район	17	0	0,00	0	-	5	29,41	12	70,59
47	Пушино городской округ	9	1	11,11	1	11,11	3	33,33	4	44,44
48	Раменский муниципальный район	102	2	1,96	6	5,88	30	29,41	64	62,75
49	Реутов городской округ	23	0	0,00	4	17,39	6	26,09	13	56,52
51	Рузский муниципальный район	12	0	0,00	3	25,00	4	33,33	5	41,67
52	Сергиево-Посадский муниципальный район	5	0	0,00	1	20,00	3	60,00	1	20,00
53	Серебряно-Прудский муниципальный район	4	0	0,00	1	25,00	0	0,00	3	75,00
54	Серпухов городской округ	12	1	8,33	2	16,67	4	33,33	5	41,67
55	Серпуховский муниципальный район	3	0	0,00	0	-	3	100,00	0	0,00
57	Ступинский муниципальный район	3	0	0,00	0	-	2	66,67	1	33,33
58	Талдомский муниципальный район	6	0	0,00	0	-	3	50,00	3	50,00
60	Фрязино городской округ	48	1	2,08	5	10,42	19	39,58	23	47,92
61	Химки городской округ	137	1	0,73	4	2,92	36	26,28	96	70,07
62	Черноголовка городской округ	11	0	0,00	2	18,18	4	36,36	5	45,45
63	Чеховский муниципальный район	27	0	0,00	1	3,70	10	37,04	16	59,26
64	Шатурский муниципальный район	1	0	0,00	0	-	1	100,00	0	0,00
66	Щелковский муниципальный район	9	0	0,00	0	-	3	33,33	6	66,67
68	Электрогорск городской округ	3	0	0,00	0	-	2	66,67	1	33,33
69	Электросталь городской округ	29	0	0,00	0	-	8	27,59	21	72,41
71	Власиха ЗАТО городской округ	22	0	0,00	1	4,55	11	50,00	10	45,45
73	Звёздный городок ЗАТО городской округ	1	0	0,00	0	-	0	0,00	1	100,00
	Итого	1903	26	1,37	153	8,04	594	31,21	1130	59,38
Немецкий язык										
1	Балашиха городской округ	1	0	0,00	1	100,00	0	0,00	0	0,00
2	Бронницы городской округ	4	0	0,00	0	-	1	25,00	3	75,00
7	Долгопрудный городской округ	3	0	0,00	2	66,67	1	33,33	0	0,00
8	Домодедово городской округ	6	0	0,00	3	50,00	3	50,00	0	0,00
11	Железнодорожный городской округ	4	0	0,00	2	50,00	1	25,00	1	25,00
25	Красногорский муниципальный район	1	0	0,00	0	-	0	0,00	1	100,00
48	Раменский муниципальный район	2	0	0,00	0	-	1	50,00	1	50,00
49	Реутов городской округ	1	0	0,00	0	-	0	0,00	1	100,00
73	Звёздный городок ЗАТО городской округ	1	0	0,00	0	-	1	100,00	0	0,00
	Итого	23	0	0,00	8	34,78	8	34,78	7	30,43
Французский язык										
1	Балашиха городской округ	1	0	0,00	0	-	0	0,00	1	100,00
5	Дзержинский городской округ	1	0	0,00	0	-	0	0,00	1	100,00
8	Домодедово городской округ	4	0	0,00	1	25,00	2	50,00	1	25,00
12	Жуковский городской округ	9	0	0,00	0	-	5	55,56	4	44,44
17	Каширский муниципальный район	1	0	0,00	0	-	1	100,00	0	0,00
22	Королев городской округ	1	0	0,00	0	-	0	0,00	1	100,00
25	Красногорский муниципальный район	2	0	0,00	2	100,00	0	0,00	0	0,00
37	Ногинский муниципальный район	1	0	0,00	0	-	1	100,00	0	0,00
48	Раменский муниципальный район	1	0	0,00	0	-	0	0,00	1	100,00
54	Серпухов городской округ	1	0	0,00	0	-	1	100,00	0	0,00
	Итого	22	0	0,00	3	13,64	10	45,45	9	40,91
Испанский язык										
16	Истринский муниципальный район	1	0	0,00	1	100,00	0	0,00	0	0,00
	Итого	1	0	0,00	1	100,00	0	0,00	0	0,00

6. ПЕРВИЧНЫЙ БАЛЛ ПО МУНИЦИПАЛЬНЫМ ОБРАЗОВАНИЯМ ПО ПРЕДМЕТАМ

Код МОУО	Наименование МОУО	Математика											
		Алгебра				Геометрия				Общий балл			
		Количество участников	Мин.	Ср.	Макс.	Количество участников	Мин.	Ср.	Макс.	Количество участников	Мин.	Ср.	Макс.
1	Балашиха городской округ	1928	0	13,20	23	1928	0	5,69	15	1928	1	19,16	38
2	Бронницы городской округ	260	5	14,10	23	260	2	5,85	14	260	10	19,95	34
3	Волоколамский муниципальный район	381	4	11,67	22	381	0	4,72	10	381	8	16,51	30
4	Воскресенский муниципальный район	1243	4	13,53	23	1243	1	5,83	15	1243	8	19,45	38
5	Дзержинский городской округ	387	4	12,17	23	387	2	5,04	15	387	7	17,26	38
6	Дмитровский муниципальный район	1307	4	13,28	23	1307	1	5,65	15	1307	8	18,96	38
7	Долгопрудный городской округ	761	5	13,89	23	761	1	5,77	15	760	8	19,82	38
8	Домодедово городской округ	1284	2	12,42	23	1284	0	5,31	14	1284	8	17,90	34
9	Дубна городской округ	512	4	13,88	23	512	2	6,02	15	512	8	19,98	38
10	Егорьевский муниципальный район	727	3	12,99	23	727	0	5,63	15	727	9	18,71	37
11	Железнодорожный городской округ	1214	0	12,86	23	1214	0	5,36	15	1214	8	18,55	38
12	Жуковский городской округ	785	0	14,69	23	785	0	6,42	15	785	8	21,38	38
13	Зарайский муниципальный район	214	0	9,62	23	214	0	3,76	14	214	0	14,69	36
14	Звенигород городской округ	224	4	12,16	23	224	1	5,01	12	224	8	17,62	34
15	Ивантеевка городской округ	538	2	11,19	23	538	0	4,62	13	539	8	16,06	34
16	Истринский муниципальный район	1107	2	12,80	23	1107	0	5,47	15	1107	8	18,39	38
17	Каширский муниципальный район	535	3	12,87	23	535	0	5,45	15	535	7	18,43	38
18	Климовск городской округ	464	4	13,25	23	464	1	5,69	14	464	8	19,04	37
19	Клинский муниципальный район	1099	0	11,69	23	1099	0	5,03	15	1098	8	16,83	34
20	Коломна городской округ	1048	4	13,49	23	1048	0	5,70	15	1048	9	19,26	38
21	Коломенский муниципальный район	325	7	13,29	23	325	1	5,60	15	325	9	18,92	34
22	Королев городской округ	1702	0	13,56	23	1702	0	6,08	15	1701	8	19,98	38
23	Котельники городской округ	177	1	9,92	21	177	0	4,19	13	177	8	14,51	32
24	Красноармейск городской округ	232	5	13,76	23	232	2	5,93	15	232	8	19,69	38
25	Красногорский муниципальный район	1729	0	13,34	23	1729	0	5,79	15	1730	3	19,33	38
26	Краснознаменск городской округ	315	6	15,75	23	315	0	6,80	15	315	9	22,63	37
27	Ленинский муниципальный район	919	1	12,41	23	919	0	5,20	15	919	1	17,77	37
28	Лобня городской округ	746	0	12,23	23	746	0	5,02	14	746	3	17,70	34
29	Лосино-Петровский городской округ	226	4	13,63	23	226	1	5,83	11	226	8	19,60	33
30	Лотошинский муниципальный район	141	5	13,88	23	141	2	5,53	11	141	10	19,66	34
31	Луховицкий муниципальный район	512	4	13,01	23	512	2	5,42	13	512	8	18,56	32
32	Лыткарино городской округ	376	3	12,30	23	376	0	5,40	15	376	8	18,01	38
33	Люберецкий муниципальный район	2017	0	12,75	23	2017	0	5,43	15	2017	6	18,35	38
34	Можайский муниципальный район	590	5	12,39	23	590	1	5,30	15	590	9	17,77	38
35	Мытищинский муниципальный район	1899	3	12,63	23	1899	1	5,55	15	1901	8	18,28	38
36	Наро-Фоминский муниципальный район	1195	0	11,76	23	1195	0	4,87	15	1195	0	17,26	36
37	Ногинский муниципальный район	1660	1	12,44	23	1660	0	5,19	15	1660	1	17,88	37
38	Одинцовский муниципальный район	2639	1	12,73	23	2639	0	5,40	15	2639	1	18,42	38
39	Озерский муниципальный район	262	5	13,76	23	262	2	5,61	15	262	9	19,37	38
40	Орехово-Зуево городской округ	918	5	12,94	23	918	0	5,39	15	918	8	18,40	37
41	Орехово-Зуевский муниципальный район	856	5	12,79	23	856	2	5,41	15	856	8	18,22	38
42	Павлово-Посадский муниципальный район	733	5	13,41	23	733	1	5,65	15	734	9	19,15	38
43	Подольск городской округ	2177	3	12,92	23	2177	0	5,61	15	2178	8	18,60	38
44	Подольский муниципальный район	287	5	12,56	23	287	2	5,25	15	287	8	17,91	34
45	Протвино городской округ	198	4	11,83	23	198	0	5,16	15	198	8	18,02	37
46	Пушкинский муниципальный район	1336	0	12,45	23	1336	0	5,30	15	1336	5	17,89	38
47	Пушино городской округ	130	6	13,17	22	130	1	5,63	14	130	9	18,95	34
48	Раменский муниципальный район	1895	3	13,03	23	1895	0	5,54	15	1895	8	18,74	38
49	Реутов городской округ	564	5	13,45	23	564	2	5,81	15	564	8	19,31	38
50	Рошаль городской округ	144	4	13,05	22	144	0	5,46	13	144	9	18,82	35
51	Рузский муниципальный район	469	5	13,11	23	469	2	5,40	14	470	9	18,59	36
52	Сергиево-Посадский муниципальный район	1808	3	13,23	23	1808	0	5,56	15	1808	8	18,88	38
53	Серебряно-Прудский муниципальный район	213	5	12,11	23	213	2	5,03	11	213	8	17,26	33
54	Серпухов городской округ	1059	3	12,58	23	1059	0	5,38	15	1059	8	18,01	38
55	Серпуховский муниципальный район	281	3	12,33	23	281	0	5,16	11	281	9	17,64	34
56	Солнечногорский муниципальный район	900	4	11,88	23	900	1	5,10	15	899	9	17,05	38
57	Ступинский муниципальный район	933	2	12,40	23	933	0	4,98	15	933	8	17,46	37
58	Талдомский муниципальный район	311	3	12,78	23	311	1	5,19	11	311	8	18,17	33
60	Фрязино городской округ	505	3	13,39	23	505	1	5,84	15	505	8	19,36	38
61	Химки городской округ	1729	1	14,02	23	1729	0	5,96	15	1729	3	20,26	38
62	Черноголовка городской округ	152	4	13,14	23	152	0	5,70	14	151	6	19,65	36

Код МОУО	Наименование МОУО	Математика											
		Алгебра				Геометрия				Общий балл			
		Количество участников	Мин.	Ср.	Макс.	Количество участников	Мин.	Ср.	Макс.	Количество участников	Мин.	Ср.	Макс.
63	Чеховский муниципальный район	1029	0	12,98	23	1029	0	5,51	15	1029	9	18,60	38
64	Шатурский муниципальный район	473	1	12,45	23	473	0	5,15	14	473	9	17,81	37
65	Шаховской муниципальный район	180	4	11,99	22	180	2	5,08	15	180	7	17,15	37
66	Щелковский муниципальный район	1667	2	13,10	23	1667	0	5,56	15	1666	8	18,83	38
68	Электрогорск городской округ	157	6	13,27	23	157	3	5,80	11	157	9	19,08	34
69	Электросталь городской округ	1154	3	13,16	23	1154	1	5,67	15	1154	8	18,90	37
71	Власиха ЗАТО городской округ	201	2	12,79	23	201	1	5,40	15	200	9	18,84	36
72	Восход ЗАТО городской округ	24	7	12,25	21	24	2	4,71	9	24	9	16,96	27
73	Звёздный городок ЗАТО городской округ	51	8	14,61	23	51	3	6,10	11	51	12	20,71	34
74	Молодёжный ЗАТО городской округ	25	9	16,40	23	25	4	6,72	11	25	13	23,12	33

Код МОУО	Наименование МОУО	Русский язык				Физика				Химия			
		Количество участников	Мин.	Ср.	Макс.	Количество участников	Мин.	Ср.	Макс.	Количество участников	Мин.	Ср.	Макс.
1	Балашиха городской округ	1928	3	32,02	39	159	9	26,11	39	78	9	28,76	38
2	Бронницы городской округ	260	15	33,08	39	29	15	26,14	34	22	23	32,23	38
3	Волоколамский муниципальный район	381	16	31,60	39	0	0	0,00	0	0	0	0,00	0
4	Воскресенский муниципальный район	1243	15	33,82	39	8	17	25,25	32	0	0	0,00	0
5	Дзержинский городской округ	387	12	30,77	39	47	11	24,89	38	41	7	28,34	38
6	Дмитровский муниципальный район	1307	15	33,14	39	29	10	22,76	37	4	21	29,75	38
7	Долгопрудный городской округ	760	15	31,91	39	52	14	26,65	39	19	6	27,79	35
8	Домодедово городской округ	1284	15	32,37	39	82	12	21,72	32	29	4	23,97	38
9	Дубна городской округ	512	16	32,83	39	0	0	0,00	0	0	0	0,00	0
10	Егорьевский муниципальный район	727	16	32,52	39	13	11	23,85	38	19	29	33,37	37
11	Железнодорожный городской округ	1214	15	32,82	39	57	8	22,16	36	19	9	28,53	37
12	Жуковский городской округ	784	12	33,58	39	104	13	28,34	40	63	13	31,08	38
13	Зарайский муниципальный район	214	1	26,49	39	12	18	30,08	38	1	25	25,00	25
14	Звенигород городской округ	223	16	31,51	39	0	0	0,00	0	0	0	0,00	0
15	Ивантеевка городской округ	539	15	32,05	39	7	17	25,14	33	9	14	27,11	36
16	Истринский муниципальный район	1107	16	32,82	39	5	19	28,00	34	11	16	25,27	35
17	Каширский муниципальный район	535	12	31,98	39	4	14	19,75	22	1	26	26,00	26
18	Климовск городской округ	464	18	33,18	39	4	18	25,50	32	0	0	0,00	0
19	Клинский муниципальный район	1098	13	31,46	39	15	12	20,80	35	6	19	27,83	35
20	Коломна городской округ	1048	15	33,56	39	74	13	26,39	39	16	14	29,25	37
21	Коломенский муниципальный район	325	15	32,56	39	2	27	33,00	39	0	0	0,00	0
22	Королев городской округ	1701	15	32,58	39	158	10	27,82	39	45	15	28,82	38
23	Котельники городской округ	176	17	29,98	39	4	17	20,00	22	2	18	19,00	20
24	Красноармейск городской округ	232	15	32,81	39	5	13	21,60	29	0	0	0,00	0
25	Красногорский муниципальный район	1730	13	32,45	39	116	11	26,02	38	52	10	27,25	37
26	Краснознаменск городской округ	315	19	34,92	39	0	0	0,00	0	0	0	0,00	0
27	Ленинский муниципальный район	919	10	31,34	39	1	28	28,00	28	0	0	0,00	0
28	Лобня городской округ	746	9	31,54	39	56	8	21,59	34	33	7	27,15	38
29	Лосино-Петровский городской округ	226	17	32,85	39	2	18	23,50	29	2	22	26,50	31
30	Лотошинский муниципальный район	141	23	34,02	39	0	0	0,00	0	0	0	0,00	0
31	Луховицкий муниципальный район	512	16	31,76	39	36	6	20,94	39	5	22	29,00	33
32	Лыткарино городской округ	375	15	31,32	39	11	10	20,36	30	11	17	29,09	38
33	Люберецкий муниципальный район	2017	12	32,02	39	38	9	21,24	34	27	11	28,52	37
34	Можайский муниципальный район	590	13	31,57	39	2	30	31,50	33	1	16	16,00	16
35	Мытищинский муниципальный район	1901	15	32,56	39	0	0	0,00	0	2	14	22,50	31
36	Наро-Фоминский муниципальный район	1195	8	31,03	39	12	8	19,25	32	11	15	28,55	38
37	Ногинский муниципальный район	1660	9	32,07	39	18	14	23,56	32	22	15	28,91	38
38	Одинцовский муниципальный район	2639	2	32,14	39	134	9	22,13	38	50	8	24,08	37
39	Озерский муниципальный район	262	12	31,33	39	0	0	0,00	0	0	0	0,00	0
40	Орехово-Зуево городской округ	918	15	33,07	39	0	0	0,00	0	0	0	0,00	0
41	Орехово-Зуевский муниципальный район	856	15	32,63	39	0	0	0,00	0	0	0	0,00	0
42	Павлово-Посадский муниципальный район	734	15	33,08	39	2	28	28,50	29	3	13	26,00	37
43	Подольск городской округ	2179	15	32,77	39	32	6	22,03	37	30	8	26,77	38
44	Подольский муниципальный район	287	15	31,79	39	0	0	0,00	0	0	0	0,00	0

Код МОУО	Наименование МОУО	Русский язык				Физика				Химия			
		Количество участников	Мин.	Ср.	Макс.	Количество участников	Мин.	Ср.	Макс.	Количество участников	Мин.	Ср.	Макс.
45	Протвино городской округ	198	15	30,23	39	25	16	24,84	34	11	23	30,91	37
46	Пушкинский муниципальный район	1336	15	32,57	39	5	25	26,80	29	0	0	0,00	0
47	Пушино городской округ	130	15	33,33	39	3	24	30,67	35	7	16	26,71	34
48	Раменский муниципальный район	1896	12	32,16	39	87	11	26,08	39	63	8	28,60	38
49	Реутов городской округ	564	15	32,26	39	18	17	25,78	33	15	7	26,93	38
50	Рошаль городской округ	144	19	32,59	39	3	19	22,67	30	0	0	0,00	0
51	Рузский муниципальный район	470	15	32,76	39	6	21	24,83	34	11	15	25,91	37
52	Сергиево-Посадский муниципальный район	1808	15	32,71	39	0	0	0,00	0	2	28	30,00	32
53	Серебряно-Прудский муниципальный район	213	13	31,92	39	8	20	26,88	32	11	13	28,91	38
54	Серпухов городской округ	1059	17	33,20	39	6	17	20,17	26	3	13	25,33	35
55	Серпуховский муниципальный район	281	15	32,78	39	3	27	30,67	34	1	17	17,00	17
56	Солнечногорский муниципальный район	899	15	31,94	39	0	0	0,00	0	0	0	0,00	0
57	Ступинский муниципальный район	933	16	32,22	39	34	4	17,47	32	10	19	25,40	34
58	Талдомский муниципальный район	311	15	31,80	39	5	22	29,00	34	6	28	33,67	37
60	Фрязино городской округ	505	15	32,18	39	99	7	23,58	39	36	7	24,36	37
61	Химки городской округ	1729	11	32,86	39	199	2	24,55	40	105	10	30,11	38
62	Черноголовка городской округ	151	14	31,60	39	7	23	27,29	36	3	22	28,67	34
63	Чеховский муниципальный район	1029	15	32,69	39	31	8	23,52	35	25	7	26,28	38
64	Шатурский муниципальный район	473	15	32,14	39	0	0	0,00	0	0	0	0,00	0
65	Шаховской муниципальный район	180	16	31,08	39	4	11	19,00	25	0	0	0,00	0
66	Щелковский муниципальный район	1666	15	32,87	39	5	15	23,20	33	2	18	27,00	36
68	Электрогорск городской округ	157	22	33,77	39	2	37	37,00	37	2	33	35,00	37
69	Электросталь городской округ	1154	16	33,34	39	32	9	22,75	32	3	13	29,33	38
71	Власиха ЗАТО городской округ	200	4	31,83	39	22	10	22,18	37	12	15	24,58	33
72	Восход ЗАТО городской округ	24	22	31,83	39	1	31	31,00	31	0	0	0,00	0
73	Звёздный городок ЗАТО городской округ	51	17	33,14	39	0	0	0,00	0	1	29	29,00	29
74	Молодёжный ЗАТО городской округ	25	31	36,20	39	3	16	21,00	30	2	31	33,50	36

Код МОУО	Наименование МОУО	ИКТ				Биология				История			
		Количество участников	Мин.	Ср.	Макс.	Количество участников	Мин.	Ср.	Макс.	Количество участников	Мин.	Ср.	Макс.
1	Балашиха городской округ	104	4	13,79	22	74	14	27,70	40	26	5	26,58	41
2	Бронницы городской округ	40	5	15,48	21	22	27	38,45	44	16	32	39,25	44
3	Волоколамский муниципальный район	0	0	0,00	0	0	0	0,00	0	1	30	30,00	30
4	Воскресенский муниципальный район	2	10	10,50	11	6	11	19,17	29	1	11	11,00	11
5	Дзержинский городской округ	57	4	14,25	22	79	8	27,54	45	15	10	24,27	39
6	Дмитровский муниципальный район	17	8	15,47	21	25	16	26,08	39	3	21	27,33	36
7	Долгопрудный городской округ	58	12	18,60	22	15	10	31,47	43	11	11	23,36	35
8	Домодедово городской округ	31	3	10,13	17	33	10	24,79	43	16	7	17,19	33
9	Дубна городской округ	0	0	0,00	0	0	0	0,00	0	0	0	0,00	0
10	Егорьевский муниципальный район	3	13	15,67	20	15	24	31,00	39	2	23	26,50	30
11	Железнодорожный городской округ	24	8	15,46	22	13	19	28,31	39	9	6	17,33	30
12	Жуковский городской округ	80	8	17,53	22	35	14	31,23	43	8	13	28,13	36
13	Зарайский муниципальный район	0	0	0,00	0	15	18	28,13	38	0	0	0,00	0
14	Звенигород городской округ	0	0	0,00	0	3	15	25,33	33	0	0	0,00	0
15	Ивантеевка городской округ	6	12	14,50	17	15	11	28,53	39	6	9	19,50	34
16	Истринский муниципальный район	10	5	13,00	19	30	19	32,53	43	7	24	32,14	41
17	Каширский муниципальный район	3	7	14,67	19	3	14	20,33	24	0	0	0,00	0
18	Климовск городской округ	1	17	17,00	17	1	29	29,00	29	3	11	20,00	30
19	Клинский муниципальный район	8	3	15,00	21	34	6	25,29	39	1	30	30,00	30
20	Коломна городской округ	31	7	16,26	22	35	9	26,63	40	4	16	26,25	38
21	Коломенский муниципальный район	0	0	0,00	0	5	21	23,80	28	0	0	0,00	0
22	Королев городской округ	57	5	15,81	22	40	14	31,25	45	16	6	23,25	37
23	Котельники городской округ	1	12	12,00	12	11	6	23,27	35	4	4	17,25	35
24	Красноармейск городской округ	0	0	0,00	0	0	0	0,00	0	1	22	22,00	22
25	Красногорский муниципальный район	62	3	15,52	22	72	10	27,25	43	9	12	19,11	37
26	Краснознаменск городской округ	0	0	0,00	0	0	0	0,00	0	0	0	0,00	0

Код МОУО	Наименование МОУО	ИКТ				Биология				История			
		Количество участников	Мин.	Ср.	Макс.	Количество участников	Мин.	Ср.	Макс.	Количество участников	Мин.	Ср.	Макс.
27	Ленинский муниципальный район	0	0	0,00	0	0	0	0,00	0	0	0	0,00	0
28	Лобня городской округ	45	2	14,67	20	31	14	28,42	41	10	6	17,20	39
29	Лосино-Петровский городской округ	5	4	9,60	16	6	21	28,00	37	2	17	28,00	39
30	Лотошинский муниципальный район	0	0	0,00	0	0	0	0,00	0	0	0	0,00	0
31	Луховицкий муниципальный район	5	10	15,00	18	15	8	25,33	41	3	18	20,33	23
32	Лыткарино городской округ	12	8	17,33	22	8	15	29,38	34	4	23	35,00	40
33	Люберецкий муниципальный район	39	5	14,77	22	31	8	23,58	40	12	6	12,08	23
34	Можайский муниципальный район	0	0	0,00	0	8	13	27,38	39	2	18	22,00	26
35	Мытищинский муниципальный район	2	17	17,00	17	6	11	23,83	33	2	18	20,00	22
36	Наро-Фоминский муниципальный район	21	3	12,95	21	24	7	21,75	37	3	25	27,67	31
37	Ногинский муниципальный район	0	0	0,00	0	20	20	28,70	38	2	24	25,00	26
38	Одинцовский муниципальный район	155	2	14,45	22	107	5	24,50	41	32	6	20,91	36
39	Озерский муниципальный район	10	1	9,10	19	10	32	38,50	43	0	0	0,00	0
40	Орехово-Зуево городской округ	0	0	0,00	0	0	0	0,00	0	0	0	0,00	0
41	Орехово-Зуевский муниципальный район	0	0	0,00	0	0	0	0,00	0	0	0	0,00	0
42	Павлово-Посадский муниципальный район	2	3	8,50	14	6	11	19,17	27	2	8	17,00	26
43	Подольск городской округ	21	5	15,38	21	40	9	30,33	43	5	10	20,00	31
44	Подольский муниципальный район	0	0	0,00	0	0	0	0,00	0	0	0	0,00	0
45	Протвино городской округ	47	5	14,74	21	13	19	27,69	39	0	0	0,00	0
46	Пушкинский муниципальный район	34	8	16,82	22	30	5	26,57	42	5	21	26,40	32
47	Пушино городской округ	7	9	16,29	21	4	19	31,50	38	1	20	20,00	20
48	Раменский муниципальный район	77	7	15,29	22	62	11	29,11	44	7	13	27,57	38
49	Реутов городской округ	64	1	13,80	22	43	6	27,09	39	4	8	29,50	41
50	Рошаль городской округ	1	19	19,00	19	0	0	0,00	0	0	0	0,00	0
51	Рузский муниципальный район	10	1	10,10	14	37	10	29,73	40	6	8	14,50	29
52	Сергиево-Посадский муниципальный район	2	7	9,50	12	4	9	23,50	37	0	0	0,00	0
53	Серебряно-Прудский муниципальный район	0	0	0,00	0	61	14	27,39	43	10	11	22,00	37
54	Серпухов городской округ	10	6	11,90	16	10	17	27,80	42	2	11	13,00	15
55	Серпуховский муниципальный район	1	9	9,00	9	3	31	33,33	35	0	0	0,00	0
56	Солнечногорский муниципальный район	0	0	0,00	0	0	0	0,00	0	0	0	0,00	0
57	Ступинский муниципальный район	2	7	9,00	11	1	26	26,00	26	1	25	25,00	25
58	Талдомский муниципальный район	0	0	0,00	0	9	30	34,78	38	1	29	29,00	29
60	Фрязино городской округ	156	6	16,60	22	29	14	25,38	40	3	9	19,00	33
61	Химки городской округ	105	5	16,21	22	81	8	27,91	44	28	5	22,43	39
62	Черноголовка городской округ	1	20	20,00	20	2	28	35,00	42	1	10	10,00	10
63	Чеховский муниципальный район	70	4	16,23	22	54	7	25,39	39	14	11	24,21	36
64	Шатурский муниципальный район	14	17	20,21	22	0	0	0,00	0	0	0	0,00	0
65	Шаховской муниципальный район	1	18	18,00	18	2	25	26,00	27	0	0	0,00	0
66	Щелковский муниципальный район	2	17	19,00	21	8	15	29,88	40	1	9	9,00	9
68	Электрогорск городской округ	16	13	17,63	21	4	28	32,25	40	0	0	0,00	0
69	Электросталь городской округ	82	7	16,90	22	3	13	22,67	30	1	26	26,00	26
71	Власиха ЗАТО городской округ	11	7	12,36	20	8	16	24,75	37	5	5	8,60	14
72	Восход ЗАТО городской округ	0	0	0,00	0	0	0	0,00	0	0	0	0,00	0
73	Звёздный городок ЗАТО городской округ	0	0	0,00	0	1	42	42,00	42	0	0	0,00	0
74	Молодёжный ЗАТО городской округ	1	12	12,00	12	3	10	17,33	26	0	0	0,00	0

Код МОУО	Наименование МОУО	География				Английский язык				Немецкий язык			
		Количество участников	Мин.	Ср.	Макс.	Количество участников	Мин.	Ср.	Макс.	Количество участников	Мин.	Ср.	Макс.
1	Балашиха городской округ	6	14	20,67	27	113	24	45,31	55	1	29	29	29
2	Бронницы городской округ	23	19	26,09	31	29	24	47,38	55	4	41	49,5	53
3	Волоколамский муниципальный район	0	0	0,00	0	0	0	0,00	0	0	0	0	0
4	Воскресенский муниципальный район	1	28	28,00	28	13	33	46,92	54	0	0	0	0
5	Дзержинский городской округ	63	7	23,48	31	63	24	44,40	54	0	0	0	0
6	Дмитровский муниципальный район	18	9	23,33	30	31	24	47,61	55	0	0	0	0
7	Долгопрудный городской округ	3	22	24,33	27	52	35	47,83	55	3	31	36,33	44
8	Домодедово городской округ	19	11	19,53	28	25	40	50,72	55	6	26	36,33	46
9	Дубна городской округ	0	0	0,00	0	0	0	0,00	0	0	0	0	0
10	Егорьевский муниципальный район	0	0	0,00	0	12	34	44,50	52	0	0	0	0

Код МОУО	Наименование МОУО	География				Английский язык				Немецкий язык			
		Количество участников	Мин.	Ср.	Макс.	Количество участников	Мин.	Ср.	Макс.	Количество участников	Мин.	Ср.	Макс.
11	Железнодорожный городской округ	2	24	27,00	30	53	29	45,38	55	4	31	38,25	45
12	Жуковский городской округ	7	19	24,57	29	119	29	47,46	55	0	0	0	0
13	Зарайский муниципальный район	0	0	0,00	0	2	38	42,00	46	0	0	0	0
14	Звенигород городской округ	0	0	0,00	0	2	24	32,50	41	0	0	0	0
15	Ивантеевка городской округ	6	7	21,67	28	6	41	48,17	53	0	0	0	0
16	Истринский муниципальный район	4	26	27,50	28	46	24	44,93	54	0	0	0	0
17	Каширский муниципальный район	0	0	0,00	0	6	33	43,50	49	0	0	0	0
18	Климовск городской округ	0	0	0,00	0	2	50	52,50	55	0	0	0	0
19	Клинский муниципальный район	2	29	29,00	29	11	25	44,55	54	0	0	0	0
20	Коломна городской округ	2	28	28,50	29	13	35	46,77	53	0	0	0	0
21	Коломенский муниципальный район	0	0	0,00	0	0	0	0,00	0	0	0	0	0
22	Королев городской округ	6	24	27,50	31	153	14	47,23	55	0	0	0	0
23	Котельники городской округ	0	0	0,00	0	10	17	35,90	53	0	0	0	0
24	Красноармейск городской округ	0	0	0,00	0	0	0	0,00	0	0	0	0	0
25	Красногорский муниципальный район	48	12	22,85	31	67	23	45,07	55	1	53	53	53
26	Краснознаменск городской округ	0	0	0,00	0	0	0	0,00	0	0	0	0	0
27	Ленинский муниципальный район	0	0	0,00	0	0	0	0,00	0	0	0	0	0
28	Лобня городской округ	33	16	23,88	31	20	16	40,50	52	0	0	0	0
29	Лосино-Петровский городской округ	0	0	0,00	0	30	20	38,83	53	0	0	0	0
30	Лотошинский муниципальный район	0	0	0,00	0	1	51	51,00	51	0	0	0	0
31	Луховицкий муниципальный район	0	0	0,00	0	8	25	41,00	50	0	0	0	0
32	Лыткарино городской округ	10	17	24,10	28	27	35	47,70	55	0	0	0	0
33	Люберецкий муниципальный район	6	6	17,83	28	32	22	43,44	55	0	0	0	0
34	Можайский муниципальный район	17	14	21,29	32	4	50	52,25	54	0	0	0	0
35	Мытищинский муниципальный район	0	0	0,00	0	17	17	44,65	55	0	0	0	0
36	Наро-Фоминский муниципальный район	3	15	18,67	21	34	16	43,44	54	0	0	0	0
37	Ногинский муниципальный район	0	0	0,00	0	48	12	44,58	55	0	0	0	0
38	Одинцовский муниципальный район	26	7	19,50	31	284	13	44,66	55	0	0	0	0
39	Озерский муниципальный район	0	0	0,00	0	0	0	0,00	0	0	0	0	0
40	Орехово-Зуево городской округ	0	0	0,00	0	0	0	0,00	0	0	0	0	0
41	Орехово-Зуевский муниципальный район	0	0	0,00	0	0	0	0,00	0	0	0	0	0
42	Павлово-Посадский муниципальный район	1	26	26,00	26	12	33	45,50	52	0	0	0	0
43	Подольск городской округ	4	19	23,75	29	71	13	45,70	55	0	0	0	0
44	Подольский муниципальный район	0	0	0,00	0	0	0	0,00	0	0	0	0	0
45	Протвино городской округ	3	19	22,00	24	3	47	50,33	53	0	0	0	0
46	Пушкинский муниципальный район	6	11	16,67	24	17	36	47,82	54	0	0	0	0
47	Пушино городской округ	0	0	0,00	0	9	23	41,56	51	0	0	0	0
48	Раменский муниципальный район	13	15	21,69	26	102	17	45,47	55	2	45	46	47
49	Реутов городской округ	24	10	24,21	29	23	27	43,96	52	1	47	47	47
50	Рошаль городской округ	1	28	28,00	28	0	0	0,00	0	0	0	0	0
51	Рузский муниципальный район	21	17	22,90	29	12	31	43,50	52	0	0	0	0
52	Сергиево-Посадский муниципальный район	0	0	0,00	0	5	35	40,00	50	0	0	0	0
53	Серебряно-Прудский муниципальный район	11	17	25,18	30	4	41	48,50	53	0	0	0	0
54	Серпухов городской округ	0	0	0,00	0	12	19	40,75	53	0	0	0	0
55	Серпуховский муниципальный район	2	16	22,50	29	3	34	37,67	41	0	0	0	0
56	Солнечногорский муниципальный район	0	0	0,00	0	0	0	0,00	0	0	0	0	0
57	Ступинский муниципальный район	9	20	27,11	32	3	44	47,67	53	0	0	0	0
58	Талдомский муниципальный район	1	32	32,00	32	6	42	46,83	53	0	0	0	0
60	Фрязино городской округ	1	24	24,00	24	48	16	43,56	54	0	0	0	0
61	Химки городской округ	20	16	22,70	27	137	16	47,41	54	0	0	0	0
62	Черноголовка городской округ	1	29	29,00	29	11	35	45,64	54	0	0	0	0
63	Чеховский муниципальный район	35	11	22,80	32	27	34	46,70	54	0	0	0	0
64	Шатурский муниципальный район	0	0	0,00	0	1	32	32,00	32	0	0	0	0
65	Шаховской муниципальный район	2	27	28,50	30	0	0	0,00	0	0	0	0	0
66	Щелковский муниципальный район	1	27	27,00	27	9	42	48,00	54	0	0	0	0
68	Электрогорск городской округ	0	0	0,00	0	3	37	44,33	54	0	0	0	0
69	Электросталь городской округ	1	28	28,00	28	29	36	47,59	55	0	0	0	0
71	Власиха ЗАТО городской округ	11	3	17,45	28	22	32	44,18	52	0	0	0	0
72	Восход ЗАТО городской округ	0	0	0,00	0	0	0	0,00	0	0	0	0	0
73	Звёздный городок ЗАТО городской округ	0	0	0,00	0	1	49	49,00	49	1	44	44	44
74	Молодёжный ЗАТО городской округ	0	0	0,00	0	0	0	0,00	0	0	0	0	0

Код МОУО	Наименование МОУО	Французский язык				Обществознание			
		Количество участников	Мин.	Ср.	Макс.	Количество участников	Мин.	Ср.	Макс.
1	Балашиха городской округ	1	51	51	51	337	7	27,45	39
2	Бронницы городской округ	0	0	0	0	90	14	32,41	39
3	Волоколамский муниципальный район	0	0	0	0	1	33	33,00	33
4	Воскресенский муниципальный район	0	0	0	0	35	12	25,31	35
5	Дзержинский городской округ	1	48	48	48	196	5	26,22	39
6	Дмитровский муниципальный район	0	0	0	0	114	9	26,89	37
7	Долгопрудный городской округ	0	0	0	0	69	12	28,51	36
8	Домодедово городской округ	4	34	40,25	44	413	8	27,33	39
9	Дубна городской округ	0	0	0	0	0	0	0,00	0
10	Егорьевский муниципальный район	0	0	0	0	58	20	28,48	37
11	Железнодорожный городской округ	0	0	0	0	190	7	26,18	37
12	Жуковский городской округ	9	38	45,22	54	155	12	26,60	39
13	Зарайский муниципальный район	0	0	0	0	46	15	28,91	39
14	Звенигород городской округ	0	0	0	0	1	19	19,00	19
15	Ивантеевка городской округ	0	0	0	0	99	13	27,59	37
16	Истринский муниципальный район	0	0	0	0	37	21	29,73	36
17	Каширский муниципальный район	1	42	42	42	12	22	26,58	32
18	Климовск городской округ	0	0	0	0	5	23	26,40	30
19	Клинский муниципальный район	0	0	0	0	27	11	23,37	36
20	Коломна городской округ	0	0	0	0	147	7	27,44	38
21	Коломенский муниципальный район	0	0	0	0	3	23	25,67	28
22	Королев городской округ	1	50	50	50	120	16	30,71	39
23	Котельники городской округ	0	0	0	0	55	5	23,40	39
24	Красноармейск городской округ	0	0	0	0	4	13	24,25	35
25	Красногорский муниципальный район	2	27	28	29	309	10	27,99	39
26	Краснознаменск городской округ	0	0	0	0	0	0	0,00	0
27	Ленинский муниципальный район	0	0	0	0	0	0	0,00	0
28	Лобня городской округ	0	0	0	0	106	12	26,84	38
29	Лосино-Петровский городской округ	0	0	0	0	4	21	27,25	32
30	Лотошинский муниципальный район	0	0	0	0	4	22	29,25	35
31	Луховицкий муниципальный район	0	0	0	0	67	8	24,66	37
32	Лыткарино городской округ	0	0	0	0	74	16	30,76	38
33	Люберецкий муниципальный район	0	0	0	0	57	8	24,60	37
34	Можайский муниципальный район	0	0	0	0	18	20	31,50	38
35	Мытищинский муниципальный район	0	0	0	0	7	17	27,57	35
36	Наро-Фоминский муниципальный район	0	0	0	0	75	13	25,11	37
37	Ногинский муниципальный район	1	37	37	37	27	12	28,19	39
38	Одинцовский муниципальный район	0	0	0	0	951	4	24,65	38
39	Озерский муниципальный район	0	0	0	0	16	20	29,56	35
40	Орехово-Зуево городской округ	0	0	0	0	0	0	0,00	0
41	Орехово-Зуевский муниципальный район	0	0	0	0	0	0	0,00	0
42	Павлово-Посадский муниципальный район	0	0	0	0	1	9	9,00	9
43	Подольск городской округ	0	0	0	0	125	7	27,39	38
44	Подольский муниципальный район	0	0	0	0	0	0	0,00	0
45	Протвино городской округ	0	0	0	0	23	15	27,26	37
46	Пушкинский муниципальный район	0	0	0	0	203	6	27,43	38
47	Пушино городской округ	0	0	0	0	12	22	28,67	34
48	Раменский муниципальный район	1	44	44	44	349	10	26,63	39
49	Реутов городской округ	0	0	0	0	123	10	26,37	38
50	Росаль городской округ	0	0	0	0	1	24	24,00	24
51	Рузский муниципальный район	0	0	0	0	33	11	24,97	33
52	Сергиево-Посадский муниципальный район	0	0	0	0	0	0	0,00	0
53	Серебряно-Прудский муниципальный район	0	0	0	0	97	14	27,33	38
54	Серпухов городской округ	1	45	45	45	29	12	23,34	36
55	Серпуховский муниципальный район	0	0	0	0	2	30	30,00	30
56	Солнечногорский муниципальный район	0	0	0	0	0	0	0,00	0
57	Ступинский муниципальный район	0	0	0	0	37	20	28,35	36
58	Талдомский муниципальный район	0	0	0	0	25	25	32,92	38
60	Фрязино городской округ	0	0	0	0	123	7	25,07	36
61	Химки городской округ	0	0	0	0	279	10	28,93	38
62	Черноголовка городской округ	0	0	0	0	3	18	24,67	29

Код МОУО	Наименование МОУО	Французский язык				Обществознание			
		Количество участников	Мин.	Ср.	Макс.	Количество участников	Мин.	Ср.	Макс.
63	Чеховский муниципальный район	0	0	0	0	159	6	25,84	39
64	Шатурский муниципальный район	0	0	0	0	0	0	0,00	0
65	Шаховской муниципальный район	0	0	0	0	4	19	26,00	33
66	Щелковский муниципальный район	0	0	0	0	5	16	26,40	37
68	Электргорск городской округ	0	0	0	0	8	21	27,50	32
69	Электросталь городской округ	0	0	0	0	32	15	30,44	38
71	Власиха ЗАТО городской округ	0	0	0	0	50	10	26,22	36
72	Восход ЗАТО городской округ	0	0	0	0	0	0	0,00	0
73	Звёздный городок ЗАТО городской округ	0	0	0	0	0	0	0,00	0
74	Молодёжный ЗАТО городской округ	0	0	0	0	1	27	27,00	27

Код МОУО	Наименование МОУО	Испанский язык				Литература			
		Количество участников	Мин.	Ср.	Макс.	Количество участников	Мин.	Ср.	Макс.
1	Балашиха городской округ	0	0	0	0	14	5	12,86	23
2	Бронницы городской округ	0	0	0	0	0	0	0,00	0
3	Волоколамский муниципальный район	0	0	0	0	0	0	0,00	0
4	Воскресенский муниципальный район	0	0	0	0	1	18	18,00	18
5	Дзержинский городской округ	0	0	0	0	8	10	15,75	22
6	Дмитровский муниципальный район	0	0	0	0	5	10	15,80	20
7	Долгопрудный городской округ	0	0	0	0	4	15	18,75	22
8	Домодедово городской округ	0	0	0	0	8	5	15,88	22
9	Дубна городской округ	0	0	0	0	0	0	0,00	0
10	Егорьевский муниципальный район	0	0	0	0	2	14	15,50	17
11	Железнодорожный городской округ	0	0	0	0	7	5	12,14	19
12	Жуковский городской округ	0	0	0	0	27	9	15,96	22
13	Зарайский муниципальный район	0	0	0	0	0	0	0,00	0
14	Звенигород городской округ	0	0	0	0	1	20	20,00	20
15	Ивантеевка городской округ	0	0	0	0	2	10	15,00	20
16	Истринский муниципальный район	1	34	34	34	3	13	14,67	18
17	Каширский муниципальный район	0	0	0	0	2	10	12,00	14
18	Климовск городской округ	0	0	0	0	1	12	12,00	12
19	Клинский муниципальный район	0	0	0	0	2	6	11,00	16
20	Коломна городской округ	0	0	0	0	3	16	17,00	18
21	Коломенский муниципальный район	0	0	0	0	0	0	0,00	0
22	Королев городской округ	0	0	0	0	16	10	16,81	22
23	Котельники городской округ	0	0	0	0	6	12	15,83	23
24	Красноармейск городской округ	0	0	0	0	0	0	0,00	0
25	Красногорский муниципальный район	0	0	0	0	10	11	17,30	23
26	Краснознаменск городской округ	0	0	0	0	0	0	0,00	0
27	Ленинский муниципальный район	0	0	0	0	0	0	0,00	0
28	Лобня городской округ	0	0	0	0	4	12	15,50	19
29	Лосино-Петровский городской округ	0	0	0	0	0	0	0,00	0
30	Лотошинский муниципальный район	0	0	0	0	0	0	0,00	0
31	Луховицкий муниципальный район	0	0	0	0	2	14	16,50	19
32	Лыткарино городской округ	0	0	0	0	0	0	0,00	0
33	Люберецкий муниципальный район	0	0	0	0	6	13	18,67	23
34	Можайский муниципальный район	0	0	0	0	1	9	9,00	9
35	Мытищинский муниципальный район	0	0	0	0	0	0	0,00	0
36	Наро-Фоминский муниципальный район	0	0	0	0	2	14	15,50	17
37	Ногинский муниципальный район	0	0	0	0	4	15	17,75	21
38	Одинцовский муниципальный район	0	0	0	0	50	6	14,36	23
39	Озерский муниципальный район	0	0	0	0	1	17	17,00	17
40	Орехово-Зуево городской округ	0	0	0	0	0	0	0,00	0
41	Орехово-Зуевский муниципальный район	0	0	0	0	0	0	0,00	0
42	Павлово-Посадский муниципальный район	0	0	0	0	0	0	0,00	0
43	Подольск городской округ	0	0	0	0	5	9	15,80	20
44	Подольский муниципальный район	0	0	0	0	0	0	0,00	0
45	Протвино городской округ	0	0	0	0	0	0	0,00	0

Код МОУО	Наименование МОУО	Испанский язык				Литература			
		Количество участников	Мин.	Ср.	Макс.	Количество участников	Мин.	Ср.	Макс.
46	Пушкинский муниципальный район	0	0	0	0	1	18	18,00	18
47	Пушино городской округ	0	0	0	0	0	0	0,00	0
48	Раменский муниципальный район	0	0	0	0	14	8	16,36	22
49	Реутов городской округ	0	0	0	0	2	17	20,00	23
50	Росаль городской округ	0	0	0	0	3	16	18,33	20
51	Рузский муниципальный район	0	0	0	0	0	0	0,00	0
52	Сергиево-Посадский муниципальный район	0	0	0	0	0	0	0,00	0
53	Серебряно-Прудский муниципальный район	0	0	0	0	3	18	20,67	23
54	Серпухов городской округ	0	0	0	0	2	13	16,00	19
55	Серпуховский муниципальный район	0	0	0	0	0	0	0,00	0
56	Солнечногорский муниципальный район	0	0	0	0	0	0	0,00	0
57	Ступинский муниципальный район	0	0	0	0	0	0	0,00	0
58	Талдомский муниципальный район	0	0	0	0	5	12	16,20	20
60	Фрязино городской округ	0	0	0	0	6	8	15,50	19
61	Химки городской округ	0	0	0	0	11	11	17,82	23
62	Черноголовка городской округ	0	0	0	0	1	19	19,00	19
63	Чеховский муниципальный район	0	0	0	0	6	12	17,33	21
64	Шатурский муниципальный район	0	0	0	0	0	0	0,00	0
65	Шаховской муниципальный район	0	0	0	0	0	0	0,00	0
66	Щелковский муниципальный район	0	0	0	0	2	10	11,50	13
68	Электрогорск городской округ	0	0	0	0	0	0	0,00	0
69	Электросталь городской округ	0	0	0	0	2	19	19,50	20
71	Власиха ЗАТО городской округ	0	0	0	0	4	14	15,00	16
72	Восход ЗАТО городской округ	0	0	0	0	0	0	0,00	0
73	Звёздный городок ЗАТО городской округ	0	0	0	0	0	0	0,00	0
74	Молодёжный ЗАТО городской округ	0	0	0	0	0	0	0,00	0

**7. СРЕДНИЙ БАЛЛ ПО МУНИЦИПАЛЬНЫМ ОБРАЗОВАНИЯМ МОСКОВСКОЙ ОБЛАСТИ В 2015 ГОДУ
(ПО 5-БАЛЛЬНОЙ ШКАЛЕ)**

Код МОУО	Наименование МОУО	Предметы													
		Русский язык	Математика	Биология	Физика	География	Химия	История	Литература	Обществознание	Информатика и ИКТ	Английский язык	Немецкий язык	Французский язык	Испанский язык
1	Балашиха городской округ	4,26	3,98	3,70	4,19	3,83	4,49	3,88	3,57	3,87	3,87	4,50	3	5	-
2	Бронницы городской округ	4,35	4,08	4,86	4,21	4,43	4,82	4,94	-	4,37	4,15	4,72	4,75	-	-
3	Волоколамский муниципальный район	4,19	3,67	-	-	-	-	4,00	-	4,00	-	-	-	-	-
4	Воскресенский муниципальный район	4,49	3,99	2,83	4,00	5,00	-	2,00	4,00	3,66	3,00	4,69	-	-	-
5	Дзержинский городской округ	4,11	3,75	3,72	4,11	4,08	4,46	3,47	3,88	3,71	4,02	4,40	-	5	-
6	Дмитровский муниципальный район	4,39	3,93	3,56	3,97	4,00	4,75	4,00	4,00	3,77	4,12	4,65	-	-	-
7	Долгопрудный городской округ	4,25	4,02	4,00	4,29	4,33	4,47	3,55	4,75	3,97	4,69	4,73	3,33	-	-
8	Домодедово городской округ	4,30	3,81	3,55	3,77	3,58	3,97	2,81	4,00	3,80	3,23	4,92	3,5	4	-
9	Дубна городской округ	4,39	4,01	-	-	-	-	-	-	-	-	-	-	-	-
10	Егорьевский муниципальный район	4,31	3,92	3,93	4,08	-	5,00	3,50	4,00	3,91	4,33	4,50	-	-	-
11	Железнодорожный городской округ	4,34	3,88	3,77	3,82	4,50	4,53	3,00	3,29	3,70	4,08	4,45	3,75	-	-
12	Жуковский городской округ	4,48	4,22	4,09	4,45	4,14	4,73	4,00	4,04	3,74	4,49	4,66	-	4,44	-
13	Зарайский муниципальный район	3,71	3,39	3,73	4,42	-	4,00	-	-	4,02	-	4,50	-	-	-
14	Звенигород городской округ	4,14	3,79	3,67	-	-	-	-	5,00	3,00	-	3,50	-	-	-
15	Ивантеевка городской округ	4,23	3,61	3,80	4,00	4,00	4,44	2,83	4,00	3,83	4,00	4,67	-	-	-
16	Истринский муниципальный район	4,37	3,89	4,20	4,40	4,75	4,09	4,14	3,33	4,11	3,90	4,43	-	-	3
17	Каширский муниципальный район	4,26	3,90	3,00	3,75	-	4,00	-	3,50	3,58	4,33	4,17	-	4	-
18	Климовск городской округ	4,36	3,96	4,00	4,00	-	-	3,00	3,00	3,60	4,00	5,00	-	-	-
19	Клинский муниципальный район	4,21	3,68	3,59	3,60	5,00	4,50	4,00	3,00	3,37	4,25	4,45	-	-	-
20	Коломна городской округ	4,41	3,99	3,71	4,26	5,00	4,50	3,75	4,00	3,86	4,23	4,54	-	-	-
21	Коломенский муниципальный район	4,32	3,94	3,20	4,50	-	-	-	-	3,67	-	-	-	-	-
22	Королев городской округ	4,34	4,02	4,03	4,39	4,67	4,51	3,44	4,25	4,22	4,26	4,63	-	5	-
23	Котельники городской округ	4,01	3,44	3,27	3,75	-	3,50	3,25	3,83	3,36	4,00	3,70	-	-	-
24	Красноармейск городской округ	4,40	4,03	-	3,60	-	-	3,00	-	3,50	-	-	-	-	-
25	Красногорский муниципальный район	4,30	3,99	3,67	4,18	3,94	4,40	3,22	4,20	3,92	4,19	4,45	5	3	-
26	Краснознаменск городской округ	4,63	4,37	-	-	-	-	-	-	-	-	-	-	-	-

Код МОУО	Наименование МОУО	Русский язык	Математика	Биология	Физика	География	Химия	История	Литература	Обществознание	Информатика и ИКТ	Английский язык	Немецкий язык	Французский язык	Испанский язык
27	Ленинский муниципальный район	4,17	3,81	-	4,00	-	-	-	-	-	-	-	-	-	-
28	Лобня городской округ	4,22	3,82	3,87	3,79	4,15	4,27	2,80	4,00	3,74	4,07	3,95	-	-	-
29	Лосино-Петровский городской округ	4,29	4,04	3,67	3,50	-	4,50	4,00	-	3,75	3,20	3,73	-	-	-
30	Лотошинский муниципальный район	4,43	4,00	-	-	-	-	-	-	4,00	-	5,00	-	-	-
31	Луховицкий муниципальный район	4,11	3,92	3,47	3,69	-	4,80	3,00	4,50	3,54	4,00	4,13	-	-	-
32	Лыткарино городской округ	4,11	3,81	3,88	3,73	4,40	4,45	4,50	-	4,20	4,58	4,59	-	-	-
33	Люберецкий муниципальный район	4,23	3,87	3,32	3,74	3,33	4,52	2,50	4,33	3,49	4,05	4,31	-	-	-
34	Можайский муниципальный район	4,22	3,78	3,88	5,00	3,82	3,00	3,50	3,00	4,28	-	5,00	-	-	-
35	Мытищинский муниципальный район	4,32	3,86	3,33	-	-	4,00	3,00	-	3,71	4,00	4,35	-	-	-
36	Наро-Фоминский муниципальный район	4,11	3,75	3,21	3,50	3,67	4,55	4,00	4,00	3,59	3,62	4,24	-	-	-
37	Ногинский муниципальный район	4,25	3,82	3,75	4,00	-	4,50	4,00	4,25	3,96	-	4,27	-	4	-
38	Одинцовский муниципальный район	4,28	3,88	3,44	3,80	3,54	4,04	3,25	3,70	3,56	4,03	4,40	-	-	-
39	Озерский муниципальный район	4,16	3,98	4,80	-	-	-	-	4,00	4,00	3,10	-	-	-	-
40	Орехово-Зуево городской округ	4,37	3,87	-	-	-	-	-	-	-	-	-	-	-	-
41	Орехово-Зуевский муниципальный район	4,34	3,83	-	-	-	-	-	-	-	-	-	-	-	-
42	Павлово-Посадский муниципальный район	4,35	3,94	2,83	4,00	4,00	4,00	3,00	-	2,00	3,00	4,50	-	-	-
43	Подольск городской округ	4,37	3,89	3,95	3,69	4,25	4,27	3,20	4,20	3,87	4,24	4,59	-	-	-
44	Подольский муниципальный район	4,22	3,79	-	-	-	-	-	-	-	-	-	-	-	-
45	Протвино городской округ	4,10	3,78	3,62	4,04	3,67	4,73	-	-	3,87	4,00	5,00	-	-	-
46	Пушкинский муниципальный район	4,37	3,80	3,60	4,00	3,17	-	3,60	4,00	3,81	4,44	4,71	-	-	-
47	Пушино городской округ	4,45	3,96	4,25	4,67	-	4,29	3,00	-	4,08	4,43	4,11	-	-	-
48	Раменский муниципальный район	4,26	3,91	3,79	4,18	3,69	4,48	4,00	4,14	3,77	4,16	4,53	4,5	5	-
49	Реутов городской округ	4,29	3,97	3,63	4,28	4,13	4,20	4,00	4,50	3,67	3,92	4,39	5	-	-
50	Рошаль городской округ	4,33	3,89	-	4,33	5,00	-	-	4,67	3,00	5,00	-	-	-	-
51	Рузский муниципальный район	4,30	3,92	3,86	4,17	4,10	4,18	2,67	-	3,58	3,30	4,17	-	-	-
52	Сергиево-Посадский муниципальный район	4,34	3,91	3,50	-	-	4,50	-	-	-	3,50	4,00	-	-	-
53	Серебряно-Прудский муниципальный район	4,30	3,71	3,66	4,25	4,36	4,45	3,30	4,67	3,82	-	4,50	-	-	-
54	Серпухов городской округ	4,38	3,83	3,80	3,67	-	4,00	2,50	4,00	3,45	3,50	4,08	-	4	-
55	Серпуховский муниципальный район	4,31	3,79	4,00	4,67	4,00	3,00	-	-	4,00	3,00	4,00	-	-	-
56	Солнечногорский муниципальный район	4,24	3,69	-	-	-	-	-	-	-	-	-	-	-	-
57	Ступинский муниципальный район	4,32	3,77	4,00	3,44	4,67	4,30	4,00	-	3,89	3,00	4,33	-	-	-
58	Талдомский муниципальный район	4,22	3,87	4,44	4,60	5,00	4,83	4,00	4,20	4,44	-	4,50	-	-	-
60	Фрязино городской округ	4,32	3,98	3,55	3,95	4,00	4,03	3,00	4,17	3,59	4,36	4,33	-	-	-
61	Химки городской округ	4,36	4,10	3,73	4,04	3,95	4,59	3,36	4,36	4,02	4,33	4,66	-	-	-
62	Черноголовка городской округ	4,24	3,97	4,50	4,29	5,00	4,67	2,00	5,00	3,67	5,00	4,27	-	-	-
63	Чеховский муниципальный район	4,30	3,88	3,48	3,97	4,00	4,24	3,57	4,33	3,68	4,34	4,56	-	-	-
64	Шатурский муниципальный район	4,24	3,81	-	-	-	-	-	-	-	4,93	4,00	-	-	-
65	Шаховской муниципальный район	4,12	3,73	3,50	3,75	5,00	-	-	-	3,75	5,00	-	-	-	-
66	Щелковский муниципальный район	4,32	3,93	3,88	4,00	5,00	4,00	2,00	3,00	4,00	4,50	4,67	-	-	-
68	Электрогорск городской округ	4,45	3,91	4,25	5,00	-	5,00	-	-	3,75	4,56	4,33	-	-	-
69	Электросталь городской округ	4,39	3,94	3,33	3,94	5,00	4,33	4,00	5,00	4,19	4,41	4,72	-	-	-
71	Власиха ЗАТО городской округ	4,24	3,96	3,63	3,86	3,36	4,17	2,20	4,00	3,72	3,73	4,41	-	-	-
72	Восход ЗАТО городской округ	4,08	3,71	-	5,00	-	-	-	-	-	-	-	-	-	-
73	Звёздный городок ЗАТО городской округ	4,35	4,24	5,00	-	-	5,00	-	-	-	-	5,00	4	-	-
74	Молодёжный ЗАТО городской округ	4,60	4,44	3,00	3,67	-	5,00	-	-	4,00	4,00	-	-	-	-
	Всего	4,30	3,89	3,71	4,06	4,03	4,43	3,43	3,99	3,78	4,16	4,49	3,96	4,27	3,00

8. ОБЩИЕ РЕЗУЛЬТАТЫ ОГЭ

Предмет/экзамен	Количество участников	Мин. порог	Участники, не преодолевшие минимальный порог		Участники, преодолевшие минимальный порог		Участники, получившие отметку "5" по предмету		Максимальный балл	Наивысший балл	
			Количество	%	Количество	%	Количество	%		Количество	%
Русский язык	56237	15	57	0,10	56180	99,90	26424	46,99	39	3454	6,14
Математика	56239	8	65	0,12	56174	99,88	11686	20,78	38	136	0,24
Биология	1365	13	52	3,81	1313	96,19	188	13,77	46	0	0,00
География	473	12	24	5,07	449	94,93	146	30,87	32	4	0,85
Обществознание	5653	15	200	3,54	5453	96,46	779	13,78	39	21	0,37
Физика	1938	9	12	0,62	1926	99,38	529	27,30	40	3	0,15
История	328	13	63	19,21	265	80,79	49	14,94	44	1	0,30
Литература	259	7	7	2,70	252	97,30	80	30,89	23	9	3,47
Химия	965	9	12	1,24	953	98,76	551	57,10	38	38	3,94
ИКТ	1626	5	21	1,29	1605	98,71	604	37,15	22	79	4,86
Английский язык	1903	29	26	1,37	1877	98,63	1130	59,38	70	28	1,47
Немецкий язык	23	29	0	-	23	100,00	7	30,43	70	0	0,00
Французский	22	29	0	-	22	100,00	9	40,91	70	0	0,00
Испанский язык	1	29	0	-	1	100,00	0	-	70	0	0,00

9. 1. ЗАВИСИМОСТЬ ПЕРВИЧНОГО БАЛЛА ОТ ГЕНДЕРНОГО ПРИЗНАКА

Предмет	Пол	Средний балл
Русский язык	Юноши	31,20
	Девушки	33,71
Математика	Юноши	17,97
	Девушки	19,24
Физика	Юноши	24,26
	Девушки	25,48
Химия	Юноши	27,51
	Девушки	28,59
Информатика	Юноши	14,96
	Девушки	16,29
Биология	Юноши	27,21
	Девушки	27,79
История	Юноши	23,35
	Девушки	22,10
География	Юноши	22,86
	Девушки	23,11
Английский язык	Юноши	44,63
	Девушки	46,14
Немецкий язык	Юноши	38,00
	Девушки	42,31
Французский язык	Юноши	43,44
	Девушки	42,31
Обществознание	Юноши	25,85
	Девушки	27,70
Испанский язык	Девушки	34,00
	Юноши	14,74
Литература	Девушки	15,93
	Юноши	12,25
Английский устный	Девушки	12,96
	Юноши	12,14
Немецкий устный	Девушки	11,94
	Юноши	13,11
Французский устный	Девушки	12,77
	Юноши	11,00
Испанский устный	Девушки	11,00

9.2. ЗАВИСИМОСТЬ СРЕДНЕГО БАЛЛА ПО 5-БАЛЛЬНОЙ ШКАЛЕ ОТ ГЕНДЕРНОГО ПРИЗНАКА

Предмет	Пол		Средний балл
	Юноши	Девушки	
Русский язык	Юноши		4,14
	Девушки		4,48
Математика	Юноши		3,82
	Девушки		3,97
Физика	Юноши		4,03
	Девушки		4,13
Химия	Юноши		4,38
	Девушки		4,47
Информатика	Юноши		4,09
	Девушки		4,32
Биология	Юноши		3,69
	Девушки		3,73
История	Юноши		3,48
	Девушки		3,35
География	Юноши		4,02
	Девушки		4,04
Английский язык	Юноши		4,39
	Девушки		4,55
Немецкий язык	Юноши		3,71
	Девушки		4,06
Французский язык	Юноши		4,22
	Девушки		4,31
Обществознание	Юноши		3,67
	Девушки		3,87
Испанский язык	Девушки		3,00
Литература	Юноши		3,81
	Девушки		4,02
Английский устный	Юноши		0,00
	Девушки		0,00

10. РЕЗУЛЬТАТЫ ОГЭ ПО ПРЕДМЕТАМ ПО АТЕ (ЗА ПОСЛЕДНИЕ 3 ГОДА)

Муниципальное образование	Доля участников, набравших баллов ниже минимального значения (%)			Средний балл			Доля участников, получивших отметку "5" по предмету		
	2013	2014	2015	2013	2014	2015	2013	2014	2015
	Русский язык								
Балашиха городской округ	0,91	0,06	0,21	3,97	4,25	4,26	25,47	41,59	45,70
Бронницы городской округ	0,42	0,00	0,00	4,15	4,42	4,35	39,66	52,86	53,08
Волоколамский муниципальный район	1,45	0,00	0,00	3,83	4,13	4,19	20,05	32,22	41,99
Воскресенский муниципальный район	0,42	0,00	0,00	4,14	4,36	4,49	36,24	48,54	60,66
Дзержинский городской округ	1,24	0,52	0,26	3,95	4,29	4,11	25,08	45,43	38,76
Дмитровский муниципальный район	0,23	0,00	0,00	4,12	4,36	4,39	34,92	46,70	53,10
Долгопрудный городской округ	0,75	0,00	0,00	4,03	4,35	4,25	30,53	46,51	43,68
Домодедово городской округ	0,41	0,00	0,00	4,08	4,23	4,30	31,81	39,68	45,56
Дубна городской округ	0,44	0,00	0,00	4,10	4,33	4,39	34,22	44,02	48,44
Егорьевский муниципальный район	0,57	0,00	0,00	4,17	4,31	4,31	40,77	43,01	47,87
Железнодорожный городской округ	0,17	0,16	0,00	4,12	4,29	4,34	34,18	44,56	50,74
Жуковский городской округ	0,89	0,00	0,13	4,09	4,40	4,48	31,73	50,07	57,65
Зарайский муниципальный район	0,37	0,00	9,35	3,80	4,43	3,71	16,85	52,30	23,83
Звенигород городской округ	1,17	0,00	0,00	3,97	4,27	4,14	22,22	42,21	34,08
Ивантеевка городской округ	0,39	0,00	0,00	3,96	4,23	4,23	26,94	39,64	42,86
Истринский муниципальный район	0,57	0,00	0,00	4,08	4,33	4,37	31,76	47,35	51,94
Каширский муниципальный район	0,36	0,00	0,37	3,96	4,24	4,26	27,47	43,22	47,48
Климовск городской округ	0,25	0,00	0,00	4,14	4,32	4,36	35,63	41,50	50,43
Клинский муниципальный район	0,72	0,00	0,18	4,00	4,26	4,21	29,24	41,10	42,99
Коломна городской округ	0,19	0,00	0,00	4,09	4,38	4,41	33,71	48,98	54,68
Коломенский муниципальный район	0,63	0,33	0,00	4,02	4,28	4,32	27,81	44,55	48,31
Королев городской округ	1,12	0,00	0,00	4,03	4,31	4,34	32,05	43,92	48,44
Котельники городской округ	1,79	0,00	0,00	3,91	4,14	4,01	26,79	28,89	27,84
Красноармейск городской округ	0,42	0,00	0,00	3,95	4,45	4,40	29,11	53,96	54,74
Красногорский муниципальный район	0,79	0,00	0,06	4,04	4,23	4,30	31,13	39,08	46,07
Краснознаменск городской округ	0,00	0,00	0,00	4,35	4,47	4,63	46,18	54,02	70,16
Ленинский муниципальный район	0,75	0,00	0,33	4,12	4,24	4,17	37,22	38,97	38,08
Лобня городской округ	2,58	0,00	0,13	3,88	4,25	4,22	24,21	42,62	40,48

Муниципальное образование	Доля участников, набравших баллов ниже минимального значения (%)			Средний балл			Доля участников, получивших отметку "5" по предмету		
	2013	2014	2015	2013	2014	2015	2013	2014	2015
Лосино-Петровский городской округ	0,00	0,00	0,00	4,14	4,30	4,29	37,21	43,36	48,67
Лотошинский муниципальный район	0,67	0,00	0,00	4,07	4,46	4,43	28,19	51,72	53,19
Луховицкий муниципальный район	0,20	0,00	0,00	3,93	4,15	4,11	24,80	36,09	33,98
Лыткарино городской округ	0,26	0,00	0,00	4,03	4,07	4,11	32,13	29,93	38,93
Люберецкий муниципальный район	1,01	0,00	0,10	4,01	4,10	4,23	29,59	33,38	43,03
Можайский муниципальный район	1,09	0,00	0,17	3,93	4,21	4,22	29,35	38,65	41,02
Мытищинский муниципальный район	0,28	0,05	0,00	4,16	4,30	4,32	38,49	44,90	48,13
Наро-Фоминский муниципальный район	1,07	0,09	0,59	4,01	4,01	4,11	30,19	28,25	36,32
Ногинский муниципальный район	0,60	0,06	0,06	4,03	4,20	4,25	30,61	36,13	42,95
Одинцовский муниципальный район	0,80	0,00	0,11	4,10	4,29	4,28	36,90	42,18	45,21
Озерский муниципальный район	0,86	0,00	0,38	4,33	4,36	4,16	48,50	47,67	38,55
Орехово-Зуево городской округ	0,10	0,00	0,00	4,20	4,42	4,37	38,77	51,66	49,46
Орехово-Зуевский муниципальный район	0,23	0,00	0,00	4,10	4,38	4,34	35,75	49,89	48,60
Павлово-Посадский муниципальный район	0,28	0,00	0,00	3,90	4,33	4,35	24,61	45,44	50,27
Подольск городской округ	0,32	0,00	0,00	4,17	4,33	4,37	38,66	46,15	51,22
Подольский муниципальный район	0,36	0,00	0,00	4,00	4,27	4,22	26,79	41,87	41,81
Протвино городской округ	0,38	0,00	0,00	3,89	4,19	4,10	25,29	34,89	34,85
Пушкинский муниципальный район	0,33	0,00	0,00	3,99	4,36	4,37	28,47	47,83	50,60
Пушино городской округ	0,00	0,00	0,00	4,07	4,31	4,45	33,12	40,88	56,15
Раменский муниципальный район	0,85	0,00	0,11	3,96	4,23	4,26	26,88	36,16	42,99
Реутов городской округ	0,19	0,00	0,00	4,34	4,32	4,29	51,12	45,55	44,33
Рошаль городской округ	0,00	0,00	0,00	4,22	4,18	4,33	40,52	39,43	47,92
Рузский муниципальный район	0,00	0,00	0,00	3,93	4,11	4,30	27,10	30,86	46,17
Сергиево-Посадский муниципальный район	0,33	0,00	0,00	4,13	4,36	4,34	36,38	46,34	47,12
Серебряно-Прудский муниципальный район	1,08	0,00	0,47	4,01	4,20	4,30	31,89	37,57	46,48
Серпухов городской округ	0,58	0,00	0,00	4,16	4,36	4,38	37,89	48,25	52,79
Серпуховский муниципальный район	0,00	0,00	0,00	4,17	4,21	4,31	38,61	39,69	45,20
Солнечногорский муниципальный район	0,56	0,00	0,00	3,96	4,18	4,24	27,45	35,38	40,93
Ступинский муниципальный район	0,57	0,00	0,00	4,06	4,28	4,32	33,18	41,79	46,95
Талдомский муниципальный район	2,11	0,00	0,00	3,90	4,03	4,22	25,08	26,56	42,12
Фрязино городской округ	0,20	0,00	0,00	4,09	4,16	4,32	33,47	32,28	46,34
Химки городской округ	0,25	0,00	0,12	4,14	4,26	4,36	36,63	41,83	50,32
Черноголовка городской округ	2,99	0,00	0,66	3,95	4,22	4,24	29,10	39,22	41,72
Чеховский муниципальный район	0,31	0,00	0,00	4,16	4,26	4,30	40,14	42,81	48,49
Шатурский муниципальный район	0,65	0,00	0,00	4,00	4,25	4,24	30,80	40,12	43,13
Шаховской муниципальный район	0,50	0,00	0,00	4,08	4,32	4,12	36,82	46,77	33,89
Щелковский муниципальный район	0,59	0,12	0,00	4,00	4,23	4,32	29,32	40,00	49,52
Электрогорск городской округ	0,60	0,00	0,00	3,92	4,39	4,45	25,15	46,01	55,41
Электросталь городской округ	0,17	0,00	0,00	4,19	4,38	4,39	38,34	49,43	52,86
Юбилейный городской округ	1,05	0,00	0,00	4,32	4,46	0,00	48,95	52,26	0,00
Власиха ЗАТО городской округ	0,00	0,00	0,50	4,30	4,18	4,24	41,44	35,50	40,50
Восход ЗАТО городской округ	0,00	0,00	0,00	3,92	4,14	4,08	28,00	35,71	33,33
Звёздный городок ЗАТО городской округ	0,00	0,00	0,00	4,45	4,37	4,35	58,93	48,15	49,02
Молодёжный ЗАТО городской округ	4,00	0,00	0,00	4,24	3,77	4,60	44,00	16,67	68,00
Математика									
Балашиха городской округ	2,90	0,06	0,21	4,18	3,63	3,98	39,42	9,78	23,81
Бронницы городской округ	2,11	0,00	0,00	4,29	3,81	4,08	46,84	11,07	22,31
Волоколамский муниципальный район	4,11	0,28	0,00	3,67	3,38	3,67	15,46	3,35	9,19
Воскресенский муниципальный район	0,34	0,00	0,00	4,16	3,76	3,99	34,48	13,38	22,61
Дзержинский городской округ	0,31	0,52	0,26	4,13	3,55	3,75	36,22	9,92	21,96
Дмитровский муниципальный район	0,39	0,00	0,00	4,06	3,71	3,93	28,29	11,60	21,58
Долгопрудный городской округ	0,30	0,00	0,00	4,19	3,73	4,02	39,79	15,22	31,18
Домодедово городской округ	1,96	0,00	0,00	4,13	3,47	3,81	33,93	6,58	17,99
Дубна городской округ	0,22	0,00	0,00	4,25	3,71	4,01	43,27	15,58	29,10
Егорьевский муниципальный район	1,56	0,00	0,00	4,06	3,61	3,92	28,23	6,86	20,22
Железнодорожный городской округ	1,40	0,16	0,00	4,13	3,77	3,88	33,13	16,72	21,17
Жуковский городской округ	1,02	0,00	0,13	4,32	3,74	4,22	46,38	15,10	37,71
Зарайский муниципальный район	2,62	0,00	11,68	4,13	3,71	3,39	33,71	13,43	10,28
Звенигород городской округ	4,09	0,00	0,00	4,04	3,57	3,79	30,99	4,02	13,39
Ивантеевка городской округ	3,10	0,00	0,19	3,89	3,39	3,61	25,39	4,73	13,73
Истринский муниципальный район	0,47	0,00	0,00	4,04	3,65	3,89	28,84	9,69	18,79
Каширский муниципальный район	2,50	0,00	0,37	3,94	3,59	3,90	24,33	9,69	16,45
Климовск городской округ	0,25	0,00	0,00	4,23	3,54	3,96	39,22	7,52	21,12
Клинский муниципальный район	1,43	0,00	0,00	3,93	3,54	3,68	24,92	5,90	12,20

Муниципальное образование	Доля участников, набравших баллов ниже минимального значения (%)			Средний балл			Доля участников, получивших отметку "5" по предмету		
	2013	2014	2015	2013	2014	2015	2013	2014	2015
Коломна городской округ	2,26	0,00	0,10	4,12	3,63	3,99	35,97	9,46	26,72
Коломенский муниципальный район	2,19	0,33	0,00	4,11	3,68	3,94	35,31	9,57	14,77
Королев городской округ	2,00	0,00	0,00	4,12	3,65	4,02	35,81	12,98	32,10
Котельники городской округ	4,17	0,00	0,00	3,88	3,22	3,44	23,81	0,56	6,78
Красноармейск городской округ	0,84	0,50	0,00	4,11	3,82	4,03	27,00	12,87	22,84
Красногорский муниципальный район	2,24	0,00	0,06	4,18	3,57	3,99	39,75	8,16	25,09
Краснознаменск городской округ	0,73	0,00	0,00	4,53	3,86	4,37	58,55	15,80	45,08
Ленинский муниципальный район	1,13	0,12	0,22	4,10	3,52	3,81	34,29	6,92	17,30
Лобня городской округ	6,74	0,00	0,13	3,95	3,54	3,82	29,70	7,40	17,69
Лосино-Петровский городской округ	1,16	0,00	0,00	4,07	3,73	4,04	32,95	11,50	27,43
Лотошинский муниципальный район	0,67	0,00	0,00	4,16	3,69	4,00	36,24	7,59	23,40
Луховицкий муниципальный район	2,40	0,00	0,00	4,05	3,58	3,92	29,80	8,08	15,43
Лыткарино городской округ	11,31	0,00	0,00	3,90	3,44	3,81	32,90	7,54	22,34
Люберецкий муниципальный район	2,52	0,00	0,10	4,10	3,54	3,87	33,08	7,46	17,50
Можайский муниципальный район	0,54	0,00	0,00	4,06	3,63	3,78	28,75	8,87	14,92
Мытищинский муниципальный район	0,72	0,05	0,00	4,16	3,59	3,86	38,21	10,41	22,25
Наро-Фоминский муниципальный район	3,12	0,09	0,59	4,06	3,46	3,75	31,34	6,51	14,48
Ногинский муниципальный район	2,40	0,13	0,06	3,98	3,54	3,82	22,10	5,46	14,28
Одинцовский муниципальный район	1,92	0,04	0,19	4,13	3,60	3,88	37,44	11,25	20,61
Озерский муниципальный район	0,00	0,00	0,38	4,18	3,81	3,98	33,91	14,34	21,76
Орехово-Зуево городской округ	1,26	0,00	0,00	4,06	3,70	3,87	29,45	10,94	18,95
Орехово-Зуевский муниципальный район	0,70	0,00	0,00	3,87	3,59	3,83	21,70	10,26	18,34
Павлово-Посадский муниципальный район	0,56	0,00	0,00	4,18	3,65	3,94	36,01	6,69	21,39
Подольск городской округ	0,58	0,00	0,00	4,22	3,71	3,89	40,06	11,74	19,93
Подольский муниципальный район	2,50	0,00	0,00	4,14	3,58	3,79	38,21	8,54	16,38
Протвино городской округ	2,31	0,43	0,00	4,05	3,52	3,78	30,00	10,64	22,73
Пушкинский муниципальный район	1,87	0,00	0,07	4,01	3,66	3,80	28,52	11,43	18,64
Пушино городской округ	2,58	0,00	0,00	4,34	3,64	3,96	45,16	11,68	19,23
Раменский муниципальный район	2,50	0,00	0,11	4,08	3,54	3,91	31,76	9,17	21,37
Реутов городской округ	1,30	0,00	0,00	4,09	3,62	3,97	31,66	10,89	26,95
Рошаль городской округ	0,00	0,00	0,00	4,29	3,65	3,89	43,14	5,71	20,83
Рузский муниципальный район	1,72	0,00	0,00	3,96	3,61	3,92	23,09	8,01	16,81
Сергиево-Посадский муниципальный район	1,56	0,00	0,00	4,09	3,65	3,91	33,07	10,84	23,95
Серебряно-Прудский муниципальный район	0,00	0,00	0,47	4,02	3,31	3,71	20,00	2,89	13,15
Серпухов городской округ	0,48	0,00	0,00	4,19	3,69	3,83	39,44	13,34	19,55
Серпуховский муниципальный район	2,70	0,00	0,00	4,10	3,55	3,79	31,66	4,20	8,19
Солнечногорский муниципальный район	1,24	0,00	0,00	3,78	3,41	3,69	19,24	6,47	12,90
Ступинский муниципальный район	2,39	0,00	0,00	3,88	3,52	3,77	26,88	8,57	18,22
Талдомский муниципальный район	4,24	0,00	0,00	3,84	3,51	3,87	20,91	4,07	15,43
Фрязино городской округ	1,84	0,00	0,00	4,03	3,56	3,98	36,73	11,74	30,50
Химки городской округ	2,27	0,00	0,12	4,25	3,80	4,10	42,54	13,39	31,17
Черноголовка городской округ	8,96	0,00	0,66	4,07	3,66	3,97	41,79	17,76	30,46
Чеховский муниципальный район	1,13	0,00	0,00	4,17	3,60	3,88	39,63	9,07	18,85
Шатурский муниципальный район	1,74	0,00	0,00	4,16	3,58	3,81	36,23	8,63	18,82
Шаховской муниципальный район	0,00	0,00	0,56	3,95	3,49	3,73	25,37	9,68	13,89
Щелковский муниципальный район	1,78	0,12	0,06	4,11	3,65	3,93	32,81	9,69	22,21
Электрогорск городской округ	0,60	0,00	0,00	4,20	3,70	3,91	36,14	9,20	15,92
Электросталь городской округ	0,69	0,00	0,00	4,09	3,64	3,94	33,74	12,31	22,36
Юбилейный городской округ	1,05	0,00	0,00	4,51	3,96	0,00	60,14	19,16	0,00
Власиха ЗАТО городской округ	7,18	0,00	0,50	4,06	3,50	3,96	35,91	8,28	23,00
Восход ЗАТО городской округ	0,00	0,00	0,00	4,16	3,54	3,71	32,00	3,57	8,33
Звёздный городок ЗАТО городской округ	5,36	0,00	0,00	4,21	3,98	4,24	41,07	16,67	35,29
Молодёжный ЗАТО городской округ	20,00	0,00	0,00	3,68	3,60	4,44	20,00	6,67	52,00
Физика									
Балашиха городской округ	-	1,18	0,00	-	3,93	4,19	-	21,30	30,82
Бронницы городской округ	-	0,00	0,00	-	4,03	4,21	-	17,24	27,59
Волоколамский муниципальный район	-	0,00	0,00	-	0,00	0,00	-	0,00	0,00
Воскресенский муниципальный район	-	0,00	0,00	-	4,50	4,00	-	50,00	12,50
Дзержинский городской округ	-	0,00	0,00	-	4,20	4,11	-	37,50	27,66
Дмитровский муниципальный район	-	0,00	0,00	-	4,22	3,97	-	37,04	20,69
Долгопрудный городской округ	-	0,00	0,00	-	4,49	4,29	-	54,90	38,46
Домодедово городской округ	-	0,00	0,00	-	4,03	3,77	-	28,00	7,32
Дубна городской округ	-	0,00	0,00	-	0,00	0,00	-	0,00	0,00
Егорьевский муниципальный район	-	0,00	0,00	-	4,05	4,08	-	19,05	15,38

Муниципальное образование	Доля участников, набравших баллов ниже минимального значения (%)			Средний балл			Доля участников, получивших отметку "5" по предмету		
	2013	2014	2015	2013	2014	2015	2013	2014	2015
Железнодорожный городской округ	-	0,00	1,75	-	4,03	3,82	-	21,88	19,30
Жуковский городской округ	-	1,69	0,00	-	4,31	4,45	-	47,46	52,88
Зарайский муниципальный район	-	0,00	0,00	-	4,21	4,42	-	26,32	50,00
Звенигород городской округ	-	0,00	0,00	-	4,50	0,00	-	50,00	0,00
Ивантеевка городской округ	-	0,00	0,00	-	4,08	4,00	-	7,69	28,57
Истринский муниципальный район	-	0,00	0,00	-	4,33	4,40	-	33,33	40,00
Каширский муниципальный район	-	0,00	0,00	-	3,90	3,75	-	19,05	0,00
Климовск городской округ	-	0,00	0,00	-	4,00	4,00	-	33,33	25,00
Клинский муниципальный район	-	0,00	0,00	-	3,54	3,60	-	7,69	26,67
Коломна городской округ	-	0,00	0,00	-	4,09	4,26	-	26,04	37,84
Коломенский муниципальный район	-	0,00	0,00	-	4,00	4,50	-	33,33	50,00
Королев городской округ	-	0,00	0,00	-	4,44	4,39	-	53,39	46,20
Котельники городской округ	-	0,00	0,00	-	3,22	3,75	-	0,00	0,00
Красноармейск городской округ	-	0,00	0,00	-	0,00	3,60	-	0,00	0,00
Красногорский муниципальный район	-	0,75	0,00	-	4,07	4,18	-	26,32	34,48
Краснознаменск городской округ	-	1,45	0,00	-	4,35	0,00	-	42,03	0,00
Ленинский муниципальный район	-	0,00	0,00	-	4,00	4,00	-	0,00	0,00
Лобня городской округ	-	1,39	1,79	-	3,83	3,79	-	18,06	12,50
Лосино-Петровский городской округ	-	0,00	0,00	-	3,60	3,50	-	20,00	0,00
Лотошинский муниципальный район	-	0,00	0,00	-	0,00	0,00	-	0,00	0,00
Луховицкий муниципальный район	-	0,00	5,56	-	3,50	3,69	-	5,56	16,67
Лыткарино городской округ	-	0,00	0,00	-	4,18	3,73	-	27,27	9,09
Люберецкий муниципальный район	-	4,55	0,00	-	3,68	3,74	-	11,36	13,16
Можайский муниципальный район	-	20,00	0,00	-	3,80	5,00	-	40,00	100,00
Мытищинский муниципальный район	-	0,00	0,00	-	4,10	0,00	-	30,00	0,00
Наро-Фоминский муниципальный район	-	0,00	8,33	-	3,57	3,50	-	0,00	16,67
Ногинский муниципальный район	-	0,00	0,00	-	4,08	4,00	-	16,67	22,22
Одинцовский муниципальный район	-	3,15	0,00	-	3,83	3,80	-	18,90	14,93
Озерский муниципальный район	-	0,00	0,00	-	5,00	0,00	-	100,00	0,00
Орехово-Зуево городской округ	-	0,00	0,00	-	0,00	0,00	-	0,00	0,00
Орехово-Зуевский муниципальный район	-	0,00	0,00	-	0,00	0,00	-	0,00	0,00
Павлово-Посадский муниципальный район	-	0,00	0,00	-	4,25	4,00	-	25,00	0,00
Подольск городской округ	-	0,00	3,13	-	4,09	3,69	-	23,68	15,63
Подольский муниципальный район	-	0,00	0,00	-	0,00	0,00	-	0,00	0,00
Протвино городской округ	-	0,00	0,00	-	4,16	4,04	-	36,00	24,00
Пушкинский муниципальный район	-	0,00	0,00	-	0,00	4,00	-	0,00	0,00
Пушино городской округ	-	0,00	0,00	-	4,29	4,67	-	42,86	66,67
Раменский муниципальный район	-	0,00	0,00	-	4,27	4,18	-	37,35	37,93
Реутов городской округ	-	0,00	0,00	-	3,88	4,28	-	8,33	38,89
Рошаль городской округ	-	0,00	0,00	-	4,00	4,33	-	0,00	33,33
Рузский муниципальный район	-	0,00	0,00	-	4,13	4,17	-	12,50	16,67
Сергиево-Посадский муниципальный район	-	4,55	0,00	-	4,27	0,00	-	36,36	0,00
Серебряно-Прудский муниципальный район	-	0,00	0,00	-	3,75	4,25	-	12,50	25,00
Серпухов городской округ	-	0,00	0,00	-	4,10	3,67	-	23,33	0,00
Серпуховский муниципальный район	-	0,00	0,00	-	3,43	4,67	-	14,29	66,67
Солнечногорский муниципальный район	-	0,00	0,00	-	0,00	0,00	-	0,00	0,00
Ступинский муниципальный район	-	0,00	2,94	-	4,09	3,44	-	23,44	5,88
Талдомский муниципальный район	-	6,67	0,00	-	3,53	4,60	-	0,00	60,00
Фрязино городской округ	-	2,04	2,02	-	3,94	3,95	-	28,57	19,19
Химки городской округ	-	2,42	1,01	-	3,83	4,04	-	13,53	22,11
Черноголовка городской округ	-	0,00	0,00	-	4,40	4,29	-	50,00	28,57
Чеховский муниципальный район	-	0,00	3,23	-	3,81	3,97	-	16,22	25,81
Шатурский муниципальный район	-	0,00	0,00	-	0,00	0,00	-	0,00	0,00
Шаховской муниципальный район	-	0,00	0,00	-	0,00	3,75	-	0,00	0,00
Щелковский муниципальный район	-	0,00	0,00	-	3,86	4,00	-	14,29	20,00
Электрогорск городской округ	-	0,00	0,00	-	0,00	5,00	-	0,00	100,00
Электросталь городской округ	-	0,00	0,00	-	4,07	3,94	-	18,52	21,88
Юбилейный городской округ	-	0,00	0,00	-	4,24	0,00	-	24,00	0,00
Власиха ЗАТО городской округ	-	0,00	0,00	-	3,96	3,86	-	20,83	22,73
Восход ЗАТО городской округ	-	0,00	0,00	-	0,00	5,00	-	0,00	100,00
Звёздный городок ЗАТО городской округ	-	0,00	0,00	-	3,50	0,00	-	0,00	0,00
Молодёжный ЗАТО городской округ	-	0,00	0,00	-	3,50	3,67	-	0,00	33,33
Химия									
Балашиха городской округ	-	3,85	0,00	-	4,38	4,49	-	53,85	58,97
Бронницы городской округ	-	0,00	0,00	-	4,42	4,82	-	51,52	81,82

Муниципальное образование	Доля участников, набравших баллов ниже минимального значения (%)			Средний балл			Доля участников, получивших отметку "5" по предмету		
	2013	2014	2015	2013	2014	2015	2013	2014	2015
Волоколамский муниципальный район	-	0,00	0,00	-	0,00	0,00	-	0,00	0,00
Воскресенский муниципальный район	-	0,00	0,00	-	0,00	0,00	-	0,00	0,00
Дзержинский городской округ	-	0,00	4,88	-	4,19	4,46	-	38,89	63,41
Дмитровский муниципальный район	-	0,00	0,00	-	4,63	4,75	-	75,00	75,00
Долгопрудный городской округ	-	3,45	5,26	-	4,17	4,47	-	34,48	63,16
Домодедово городской округ	-	7,14	3,45	-	3,82	3,97	-	32,14	34,48
Дубна городской округ	-	0,00	0,00	-	0,00	0,00	-	0,00	0,00
Егорьевский муниципальный район	-	0,00	0,00	-	4,22	5,00	-	29,27	100,00
Железнодорожный городской округ	-	0,00	0,00	-	4,04	4,53	-	25,93	57,89
Жуковский городской округ	-	1,56	0,00	-	4,64	4,73	-	71,88	77,78
Зарайский муниципальный район	-	11,11	0,00	-	4,11	4,00	-	44,44	0,00
Звенигород городской округ	-	0,00	0,00	-	0,00	0,00	-	0,00	0,00
Ивантеевка городской округ	-	0,00	0,00	-	4,29	4,44	-	57,14	55,56
Истринский муниципальный район	-	10,53	0,00	-	4,26	4,09	-	52,63	27,27
Каширский муниципальный район	-	0,00	0,00	-	4,50	4,00	-	50,00	0,00
Климовск городской округ	-	0,00	0,00	-	4,56	0,00	-	55,56	0,00
Клинский муниципальный район	-	0,00	0,00	-	4,33	4,50	-	33,33	50,00
Коломна городской округ	-	0,00	0,00	-	4,76	4,50	-	79,31	56,25
Коломенский муниципальный район	-	0,00	0,00	-	5,00	0,00	-	100,00	0,00
Королев городской округ	-	0,00	0,00	-	4,42	4,51	-	52,63	60,00
Котельники городской округ	-	0,00	0,00	-	3,40	3,50	-	20,00	0,00
Красноармейск городской округ	-	0,00	0,00	-	0,00	0,00	-	0,00	0,00
Красногорский муниципальный район	-	0,00	0,00	-	4,51	4,40	-	56,92	50,00
Краснознаменск городской округ	-	0,00	0,00	-	4,64	0,00	-	63,64	0,00
Ленинский муниципальный район	-	0,00	0,00	-	3,86	0,00	-	22,73	0,00
Лобня городской округ	-	0,00	3,03	-	4,22	4,27	-	36,59	51,52
Лосино-Петровский городской округ	-	0,00	0,00	-	4,00	4,50	-	0,00	50,00
Лотошинский муниципальный район	-	0,00	0,00	-	0,00	0,00	-	0,00	0,00
Луховицкий муниципальный район	-	0,00	0,00	-	3,92	4,80	-	7,69	80,00
Лыткарино городской округ	-	0,00	0,00	-	4,50	4,45	-	58,33	54,55
Люберецкий муниципальный район	-	4,35	0,00	-	4,01	4,52	-	33,33	62,96
Можайский муниципальный район	-	0,00	0,00	-	5,00	3,00	-	100,00	0,00
Мытищинский муниципальный район	-	0,00	0,00	-	0,00	4,00	-	0,00	50,00
Наро-Фоминский муниципальный район	-	0,00	0,00	-	3,81	4,55	-	25,00	72,73
Ногинский муниципальный район	-	0,00	0,00	-	4,50	4,50	-	57,14	59,09
Одинцовский муниципальный район	-	0,00	4,00	-	3,92	4,04	-	21,67	30,00
Озерский муниципальный район	-	0,00	0,00	-	4,00	0,00	-	0,00	0,00
Орехово-Зуево городской округ	-	0,00	0,00	-	0,00	0,00	-	0,00	0,00
Орехово-Зуевский муниципальный район	-	0,00	0,00	-	0,00	0,00	-	0,00	0,00
Павлово-Посадский муниципальный район	-	0,00	0,00	-	4,00	4,00	-	0,00	33,33
Подольск городской округ	-	2,78	3,33	-	4,19	4,27	-	41,67	50,00
Подольский муниципальный район	-	0,00	0,00	-	4,00	0,00	-	0,00	0,00
Протвино городской округ	-	0,00	0,00	-	4,50	4,73	-	50,00	72,73
Пушкинский муниципальный район	-	0,00	0,00	-	4,00	0,00	-	0,00	0,00
Пушино городской округ	-	0,00	0,00	-	4,00	4,29	-	16,67	42,86
Раменский муниципальный район	-	0,00	1,59	-	4,63	4,48	-	64,71	61,90
Реутов городской округ	-	0,00	6,67	-	4,20	4,20	-	36,00	40,00
Росаль городской округ	-	0,00	0,00	-	0,00	0,00	-	0,00	0,00
Рузский муниципальный район	-	0,00	0,00	-	4,50	4,18	-	50,00	36,36
Сергиево-Посадский муниципальный район	-	0,00	0,00	-	4,29	4,50	-	42,86	50,00
Серебряно-Прудский муниципальный район	-	0,00	0,00	-	4,11	4,45	-	42,11	54,55
Серпухов городской округ	-	0,00	0,00	-	4,25	4,00	-	25,00	33,33
Серпуховский муниципальный район	-	0,00	0,00	-	0,00	3,00	-	0,00	0,00
Солнечногорский муниципальный район	-	0,00	0,00	-	0,00	0,00	-	0,00	0,00
Ступинский муниципальный район	-	0,00	0,00	-	4,00	4,30	-	25,00	30,00
Галдомский муниципальный район	-	0,00	0,00	-	4,50	4,83	-	58,33	83,33
Фрязино городской округ	-	2,50	2,78	-	4,35	4,03	-	55,00	33,33
Химки городской округ	-	0,00	0,00	-	4,32	4,59	-	45,36	67,62
Черноголовка городской округ	-	0,00	0,00	-	3,91	4,67	-	18,18	66,67
Чеховский муниципальный район	-	0,00	4,00	-	4,20	4,24	-	33,33	48,00
Шатурский муниципальный район	-	0,00	0,00	-	0,00	0,00	-	0,00	0,00
Шаховской муниципальный район	-	0,00	0,00	-	4,83	0,00	-	83,33	0,00
Щелковский муниципальный район	-	0,00	0,00	-	5,00	4,00	-	100,00	50,00
Электрогорск городской округ	-	0,00	0,00	-	4,00	5,00	-	28,57	100,00

Муниципальное образование	Доля участников, набравших баллов ниже минимального значения (%)			Средний балл			Доля участников, получивших отметку "5" по предмету		
	2013	2014	2015	2013	2014	2015	2013	2014	2015
Электросталь городской округ	-	0,00	0,00	-	4,20	4,33	-	40,00	66,67
Юбилейный городской округ	-	0,00	0,00	-	3,80	0,00	-	0,00	0,00
Власиха ЗАТО городской округ	-	0,00	0,00	-	4,71	4,17	-	71,43	41,67
Восход ЗАТО городской округ	-	0,00	0,00	-	0,00	0,00	-	0,00	0,00
Звёздный городок ЗАТО городской округ	-	0,00	0,00	-	3,50	5,00	-	0,00	100,00
Молодёжный ЗАТО городской округ	-	0,00	0,00	-	5,00	5,00	-	100,00	100,00
Информатика и ИКТ									
Балашиха городской округ	-	4,20	3,85	-	3,98	3,87	-	28,67	22,12
Бронницы городской округ	-	2,38	0,00	-	4,10	4,15	-	38,10	25,00
Волоколамский муниципальный район	-	0,00	0,00	-	0,00	0,00	-	0,00	0,00
Воскресенский муниципальный район	-	0,00	0,00	-	3,60	3,00	-	0,00	0,00
Дзержинский городской округ	-	0,00	1,75	-	4,11	4,02	-	28,57	38,60
Дмитровский муниципальный район	-	0,00	0,00	-	4,00	4,12	-	20,00	23,53
Долгопрудный городской округ	-	0,00	0,00	-	4,36	4,69	-	48,00	68,97
Домодедово городской округ	-	0,00	6,45	-	4,23	3,23	-	41,03	0,00
Дубна городской округ	-	0,00	0,00	-	0,00	0,00	-	0,00	0,00
Егорьевский муниципальный район	-	0,00	0,00	-	4,50	4,33	-	66,67	33,33
Железнодорожный городской округ	-	4,00	0,00	-	3,92	4,08	-	28,00	33,33
Жуковский городской округ	-	0,00	0,00	-	4,51	4,49	-	59,21	55,00
Зарайский муниципальный район	-	0,00	0,00	-	4,00	0,00	-	0,00	0,00
Звенигород городской округ	-	0,00	0,00	-	3,67	0,00	-	0,00	0,00
Ивантеевка городской округ	-	0,00	0,00	-	4,10	4,00	-	20,00	0,00
Истринский муниципальный район	-	6,67	0,00	-	4,07	3,90	-	33,33	30,00
Каширский муниципальный район	-	0,00	0,00	-	4,46	4,33	-	46,15	66,67
Климовск городской округ	-	0,00	0,00	-	0,00	4,00	-	0,00	0,00
Клинский муниципальный район	-	25,00	12,50	-	3,50	4,25	-	25,00	50,00
Коломна городской округ	-	0,00	0,00	-	4,56	4,23	-	58,54	38,71
Коломенский муниципальный район	-	0,00	0,00	-	4,00	0,00	-	0,00	0,00
Королев городской округ	-	0,00	0,00	-	4,25	4,26	-	42,86	43,86
Котельники городской округ	-	0,00	0,00	-	4,33	4,00	-	33,33	0,00
Красноармейск городской округ	-	0,00	0,00	-	0,00	0,00	-	0,00	0,00
Красногорский муниципальный район	-	0,00	1,61	-	4,28	4,19	-	38,46	32,26
Краснознаменск городской округ	-	0,00	0,00	-	0,00	0,00	-	0,00	0,00
Ленинский муниципальный район	-	0,00	0,00	-	0,00	0,00	-	0,00	0,00
Лобня городской округ	-	0,00	2,22	-	4,17	4,07	-	39,66	22,22
Лосино-Петровский городской округ	-	0,00	20,00	-	3,73	3,20	-	9,09	0,00
Лотошинский муниципальный район	-	0,00	0,00	-	0,00	0,00	-	0,00	0,00
Луховицкий муниципальный район	-	0,00	0,00	-	4,33	4,00	-	33,33	20,00
Лыткарино городской округ	-	0,00	0,00	-	4,69	4,58	-	76,92	66,67
Люберецкий муниципальный район	-	17,86	0,00	-	3,79	4,05	-	28,57	30,77
Можайский муниципальный район	-	0,00	0,00	-	0,00	0,00	-	0,00	0,00
Мытищинский муниципальный район	-	0,00	0,00	-	4,00	4,00	-	40,00	0,00
Наро-Фоминский муниципальный район	-	0,00	4,76	-	4,46	3,62	-	53,85	14,29
Ногинский муниципальный район	-	0,00	0,00	-	0,00	0,00	-	0,00	0,00
Одинцовский муниципальный район	-	1,88	1,29	-	4,18	4,03	-	42,25	28,39
Озерский муниципальный район	-	0,00	20,00	-	3,50	3,10	-	0,00	10,00
Орехово-Зуево городской округ	-	0,00	0,00	-	0,00	0,00	-	0,00	0,00
Орехово-Зуевский муниципальный район	-	0,00	0,00	-	0,00	0,00	-	0,00	0,00
Павлово-Посадский муниципальный район	-	0,00	50,00	-	3,88	3,00	-	25,00	0,00
Подольск городской округ	-	4,76	0,00	-	4,00	4,24	-	28,57	42,86
Подольский муниципальный район	-	0,00	0,00	-	0,00	0,00	-	0,00	0,00
Протвино городской округ	-	0,00	0,00	-	4,48	4,00	-	53,97	23,40
Пушкинский муниципальный район	-	0,00	0,00	-	4,33	4,44	-	66,67	52,94
Пушино городской округ	-	0,00	0,00	-	4,75	4,43	-	75,00	57,14
Раменский муниципальный район	-	0,83	0,00	-	4,25	4,16	-	40,50	29,87
Реутов городской округ	-	0,00	3,13	-	4,46	3,92	-	53,85	29,69
Рошаль городской округ	-	0,00	0,00	-	3,50	5,00	-	0,00	100,00
Рузский муниципальный район	-	0,00	10,00	-	4,00	3,30	-	50,00	0,00
Сергиево-Посадский муниципальный район	-	0,00	0,00	-	4,17	3,50	-	30,00	0,00
Серебряно-Прудский муниципальный район	-	0,00	0,00	-	0,00	0,00	-	0,00	0,00
Серпухов городской округ	-	0,00	0,00	-	4,14	3,50	-	28,57	0,00
Серпуховский муниципальный район	-	0,00	0,00	-	5,00	3,00	-	100,00	0,00
Солнечногорский муниципальный район	-	0,00	0,00	-	0,00	0,00	-	0,00	0,00
Ступинский муниципальный район	-	0,00	0,00	-	4,75	3,00	-	75,00	0,00

Муниципальное образование	Доля участников, набравших баллов ниже минимального значения (%)			Средний балл			Доля участников, получивших отметку "5" по предмету		
	2013	2014	2015	2013	2014	2015	2013	2014	2015
Талдомский муниципальный район	-	0,00	0,00	-	4,20	0,00	-	20,00	0,00
Фрязино городской округ	-	0,00	0,00	-	4,28	4,36	-	44,00	45,51
Химки городской округ	-	0,00	0,00	-	4,38	4,33	-	50,43	47,62
Черноголовка городской округ	-	0,00	0,00	-	0,00	5,00	-	0,00	100,00
Чеховский муниципальный район	-	0,00	1,43	-	4,43	4,34	-	50,00	47,14
Шатурский муниципальный район	-	0,00	0,00	-	4,65	4,93	-	70,59	92,86
Шаховской муниципальный район	-	0,00	0,00	-	3,50	5,00	-	0,00	100,00
Щелковский муниципальный район	-	0,00	0,00	-	4,40	4,50	-	60,00	50,00
Электрогорск городской округ	-	0,00	0,00	-	4,67	4,56	-	66,67	56,25
Электросталь городской округ	-	0,00	0,00	-	4,60	4,41	-	66,27	50,00
Юбилейный городской округ	-	0,00	0,00	-	4,40	0,00	-	40,00	0,00
Власиха ЗАТО городской округ	-	0,00	0,00	-	4,73	3,73	-	73,33	18,18
Восход ЗАТО городской округ	-	0,00	0,00	-	0,00	0,00	-	0,00	0,00
Звёздный городок ЗАТО городской округ	-	0,00	0,00	-	0,00	0,00	-	0,00	0,00
Молодёжный ЗАТО городской округ	-	0,00	0,00	-	0,00	4,00	-	0,00	0,00
Биология									
Балашиха городской округ	-	4,08	0,00	-	3,47	3,70	-	4,08	5,41
Бронницы городской округ	-	0,00	0,00	-	4,24	4,86	-	28,95	86,36
Волоколамский муниципальный район	-	0,00	0,00	-	0,00	0,00	-	0,00	0,00
Воскресенский муниципальный район	-	15,38	33,33	-	3,31	2,83	-	7,69	0,00
Дзержинский городской округ	-	3,33	2,53	-	3,90	3,72	-	20,00	8,86
Дмитровский муниципальный район	-	11,67	0,00	-	3,18	3,56	-	3,33	12,00
Долгопрудный городской округ	-	0,00	6,67	-	3,57	4,00	-	9,52	20,00
Домодедово городской округ	-	9,09	9,09	-	3,09	3,55	-	0,00	12,12
Дубна городской округ	-	0,00	0,00	-	0,00	0,00	-	0,00	0,00
Егорьевский муниципальный район	-	2,86	0,00	-	3,49	3,93	-	2,86	13,33
Железнодорожный городской округ	-	14,81	0,00	-	3,11	3,77	-	0,00	7,69
Жуковский городской округ	-	3,33	0,00	-	3,78	4,09	-	11,67	25,71
Зарайский муниципальный район	-	6,90	0,00	-	3,48	3,73	-	10,34	13,33
Звенигород городской округ	-	20,00	0,00	-	3,20	3,67	-	0,00	0,00
Ивантеевка городской округ	-	10,00	6,67	-	3,50	3,80	-	5,00	13,33
Истринский муниципальный район	-	7,41	0,00	-	3,11	4,20	-	3,70	33,33
Каширский муниципальный район	-	0,00	0,00	-	3,44	3,00	-	0,00	0,00
Климовск городской округ	-	0,00	0,00	-	4,00	4,00	-	0,00	0,00
Клинский муниципальный район	-	6,25	2,94	-	3,41	3,59	-	3,13	5,88
Коломна городской округ	-	4,11	8,57	-	3,38	3,71	-	2,74	17,14
Коломенский муниципальный район	-	30,77	0,00	-	2,69	3,20	-	0,00	0,00
Королев городской округ	-	0,00	0,00	-	3,63	4,03	-	3,33	22,50
Котельники городской округ	-	14,29	9,09	-	3,14	3,27	-	0,00	0,00
Красноармейск городской округ	-	0,00	0,00	-	3,00	0,00	-	0,00	0,00
Красногорский муниципальный район	-	2,17	2,78	-	3,71	3,67	-	9,78	11,11
Краснознаменск городской округ	-	0,00	0,00	-	3,00	0,00	-	0,00	0,00
Ленинский муниципальный район	-	11,76	0,00	-	3,29	0,00	-	11,76	0,00
Лобня городской округ	-	1,28	0,00	-	3,99	3,87	-	19,23	25,81
Лосино-Петровский городской округ	-	0,00	0,00	-	3,83	3,67	-	16,67	16,67
Лотошинский муниципальный район	-	0,00	0,00	-	4,05	0,00	-	15,79	0,00
Луховицкий муниципальный район	-	8,82	13,33	-	3,29	3,47	-	0,00	6,67
Лыткарино городской округ	-	0,00	0,00	-	3,57	3,88	-	4,35	0,00
Люберецкий муниципальный район	-	6,14	9,68	-	3,19	3,32	-	0,88	6,45
Можайский муниципальный район	-	0,00	0,00	-	3,77	3,88	-	23,08	25,00
Мытищинский муниципальный район	-	16,67	16,67	-	3,00	3,33	-	0,00	0,00
Наро-Фоминский муниципальный район	-	6,67	12,50	-	3,33	3,21	-	0,00	4,17
Ногинский муниципальный район	-	0,00	0,00	-	3,29	3,75	-	0,00	5,00
Одинцовский муниципальный район	-	5,93	7,48	-	3,28	3,44	-	2,54	6,54
Озерский муниципальный район	-	0,00	0,00	-	3,00	4,80	-	0,00	80,00
Орехово-Зуево городской округ	-	0,00	0,00	-	0,00	0,00	-	0,00	0,00
Орехово-Зуевский муниципальный район	-	0,00	0,00	-	0,00	0,00	-	0,00	0,00
Павлово-Посадский муниципальный район	-	25,00	33,33	-	3,00	2,83	-	0,00	0,00
Подольск городской округ	-	6,38	2,50	-	3,57	3,95	-	8,51	22,50
Подольский муниципальный район	-	14,29	0,00	-	3,57	0,00	-	0,00	0,00
Протвино городской округ	-	16,67	0,00	-	3,17	3,62	-	0,00	15,38
Пушкинский муниципальный район	-	16,67	10,00	-	3,08	3,60	-	0,00	13,33
Пушино городской округ	-	0,00	0,00	-	3,55	4,25	-	9,09	50,00
Раменский муниципальный район	-	0,93	1,61	-	3,71	3,79	-	9,35	14,52

Муниципальное образование	Доля участников, набравших баллов ниже минимального значения (%)			Средний балл			Доля участников, получивших отметку "5" по предмету		
	2013	2014	2015	2013	2014	2015	2013	2014	2015
Реутов городской округ	-	0,00	6,98	-	3,43	3,63	-	4,76	9,30
Рошаль городской округ	-	40,00	0,00	-	2,80	0,00	-	0,00	0,00
Рузский муниципальный район	-	17,07	2,70	-	3,05	3,86	-	1,22	16,22
Сергиево-Посадский муниципальный район	-	4,65	25,00	-	3,33	3,50	-	4,65	25,00
Серебряно-Прудский муниципальный район	-	1,75	0,00	-	3,44	3,66	-	7,02	8,20
Серпухов городской округ	-	5,00	0,00	-	3,45	3,80	-	5,00	10,00
Серпуховский муниципальный район	-	0,00	0,00	-	3,00	4,00	-	0,00	0,00
Солнечногорский муниципальный район	-	0,00	0,00	-	3,50	0,00	-	0,00	0,00
Ступинский муниципальный район	-	0,00	0,00	-	3,00	4,00	-	0,00	0,00
Талдомский муниципальный район	-	13,64	0,00	-	3,50	4,44	-	13,64	44,44
Фрязино городской округ	-	10,34	0,00	-	3,28	3,55	-	6,90	3,45
Химки городской округ	-	3,15	1,23	-	3,44	3,73	-	7,09	12,35
Черноголовка городской округ	-	0,00	0,00	-	3,93	4,50	-	33,33	50,00
Чеховский муниципальный район	-	8,82	9,26	-	3,30	3,48	-	1,96	3,70
Шатурский муниципальный район	-	0,00	0,00	-	3,00	0,00	-	0,00	0,00
Шаховской муниципальный район	-	0,00	0,00	-	3,59	3,50	-	5,88	0,00
Щелковский муниципальный район	-	0,00	0,00	-	3,60	3,88	-	10,00	25,00
Электргорск городской округ	-	0,00	0,00	-	3,60	4,25	-	0,00	25,00
Электросталь городской округ	-	13,33	0,00	-	3,20	3,33	-	0,00	0,00
Юбилейный городской округ	-	0,00	0,00	-	3,53	0,00	-	6,67	0,00
Власиха ЗАТО городской округ	-	0,00	0,00	-	3,33	3,63	-	0,00	12,50
Восход ЗАТО городской округ	-	0,00	0,00	-	0,00	0,00	-	0,00	0,00
Звёздный городок ЗАТО городской округ	-	100,00	0,00	-	2,00	5,00	-	0,00	100,00
Молодёжный ЗАТО городской округ	-	33,33	33,33	-	3,33	3,00	-	0,00	0,00
История									
Балашиха городской округ	-	0,00	7,69	-	3,88	3,88	-	25,00	26,92
Бронницы городской округ	-	0,00	0,00	-	4,60	4,94	-	60,00	93,75
Волоколамский муниципальный район	-	0,00	0,00	-	0,00	4,00	-	0,00	0,00
Воскресенский муниципальный район	-	0,00	100,00	-	0,00	2,00	-	0,00	0,00
Дзержинский городской округ	-	18,18	13,33	-	3,27	3,47	-	9,09	6,67
Дмитровский муниципальный район	-	0,00	0,00	-	4,00	4,00	-	33,33	33,33
Долгопрудный городской округ	-	11,11	9,09	-	4,33	3,55	-	55,56	9,09
Домодедово городской округ	-	4,35	37,50	-	3,39	2,81	-	13,04	0,00
Дубна городской округ	-	0,00	0,00	-	0,00	0,00	-	0,00	0,00
Егорьевский муниципальный район	-	0,00	0,00	-	3,67	3,50	-	33,33	0,00
Железнодорожный городской округ	-	17,39	33,33	-	3,43	3,00	-	13,04	0,00
Жуковский городской округ	-	0,00	0,00	-	4,00	4,00	-	17,65	12,50
Зарайский муниципальный район	-	0,00	0,00	-	5,00	0,00	-	100,00	0,00
Звенигород городской округ	-	100,00	0,00	-	2,00	0,00	-	0,00	0,00
Ивантеевка городской округ	-	25,00	50,00	-	3,50	2,83	-	25,00	0,00
Истринский муниципальный район	-	16,67	0,00	-	3,67	4,14	-	16,67	14,29
Каширский муниципальный район	-	0,00	0,00	-	5,00	0,00	-	100,00	0,00
Климовск городской округ	-	0,00	33,33	-	0,00	3,00	-	0,00	0,00
Клинский муниципальный район	-	11,11	0,00	-	3,22	4,00	-	11,11	0,00
Коломна городской округ	-	0,00	0,00	-	4,00	3,75	-	0,00	25,00
Коломенский муниципальный район	-	0,00	0,00	-	3,00	0,00	-	0,00	0,00
Королев городской округ	-	0,00	18,75	-	4,00	3,44	-	0,00	12,50
Котельники городской округ	-	0,00	25,00	-	3,75	3,25	-	25,00	25,00
Красноармейск городской округ	-	0,00	0,00	-	0,00	3,00	-	0,00	0,00
Красногорский муниципальный район	-	20,00	11,11	-	3,14	3,22	-	2,86	11,11
Краснознаменск городской округ	-	50,00	0,00	-	2,50	0,00	-	0,00	0,00
Ленинский муниципальный район	-	0,00	0,00	-	5,00	0,00	-	100,00	0,00
Лобня городской округ	-	7,14	50,00	-	3,71	2,80	-	14,29	10,00
Лосино-Петровский городской округ	-	0,00	0,00	-	5,00	4,00	-	100,00	50,00
Лотошинский муниципальный район	-	0,00	0,00	-	0,00	0,00	-	0,00	0,00
Луховицкий муниципальный район	-	14,29	0,00	-	4,14	3,00	-	42,86	0,00
Лыткарино городской округ	-	0,00	0,00	-	4,00	4,50	-	0,00	75,00
Люберецкий муниципальный район	-	13,04	50,00	-	3,35	2,50	-	8,70	0,00
Можайский муниципальный район	-	0,00	0,00	-	0,00	3,50	-	0,00	0,00
Мытищинский муниципальный район	-	66,67	0,00	-	2,67	3,00	-	0,00	0,00
Наро-Фоминский муниципальный район	-	0,00	0,00	-	3,50	4,00	-	0,00	0,00
Ногинский муниципальный район	-	0,00	0,00	-	3,50	4,00	-	0,00	0,00
Одинцовский муниципальный район	-	20,29	18,75	-	3,19	3,25	-	10,14	6,25
Озерский муниципальный район	-	0,00	0,00	-	5,00	0,00	-	100,00	0,00

Муниципальное образование	Доля участников, набравших баллов ниже минимального значения (%)			Средний балл			Доля участников, получивших отметку "5" по предмету		
	2013	2014	2015	2013	2014	2015	2013	2014	2015
Орехово-Зуево городской округ	-	0,00	0,00	-	0,00	0,00	-	0,00	0,00
Орехово-Зуевский муниципальный район	-	0,00	0,00	-	0,00	0,00	-	0,00	0,00
Павлово-Посадский муниципальный район	-	40,00	50,00	-	2,60	3,00	-	0,00	0,00
Подольск городской округ	-	0,00	40,00	-	4,20	3,20	-	30,00	0,00
Подольский муниципальный район	-	100,00	0,00	-	2,00	0,00	-	0,00	0,00
Протвино городской округ	-	0,00	0,00	-	4,00	0,00	-	0,00	0,00
Пушкинский муниципальный район	-	0,00	0,00	-	5,00	3,60	-	100,00	0,00
Пушино городской округ	-	0,00	0,00	-	4,67	3,00	-	66,67	0,00
Раменский муниципальный район	-	0,00	0,00	-	3,77	4,00	-	15,38	28,57
Реутов городской округ	-	0,00	25,00	-	3,00	4,00	-	0,00	50,00
Рошаль городской округ	-	0,00	0,00	-	0,00	0,00	-	0,00	0,00
Рузский муниципальный район	-	18,18	50,00	-	2,91	2,67	-	0,00	0,00
Сергиево-Посадский муниципальный район	-	16,67	0,00	-	3,33	0,00	-	0,00	0,00
Серебряно-Прудский муниципальный район	-	0,00	10,00	-	4,00	3,30	-	28,57	10,00
Серпухов городской округ	-	0,00	50,00	-	4,00	2,50	-	50,00	0,00
Серпуховский муниципальный район	-	0,00	0,00	-	0,00	0,00	-	0,00	0,00
Солнечногорский муниципальный район	-	0,00	0,00	-	0,00	0,00	-	0,00	0,00
Ступинский муниципальный район	-	0,00	0,00	-	5,00	4,00	-	100,00	0,00
Галдомский муниципальный район	-	11,11	0,00	-	3,11	4,00	-	0,00	0,00
Фрязино городской округ	-	20,00	33,33	-	3,60	3,00	-	0,00	0,00
Химки городской округ	-	13,21	17,86	-	3,49	3,36	-	16,98	10,71
Черноголовка городской округ	-	0,00	100,00	-	4,00	2,00	-	0,00	0,00
Чеховский муниципальный район	-	7,14	7,14	-	3,43	3,57	-	14,29	14,29
Шатурский муниципальный район	-	0,00	0,00	-	0,00	0,00	-	0,00	0,00
Шаховской муниципальный район	-	0,00	0,00	-	3,00	0,00	-	0,00	0,00
Щелковский муниципальный район	-	0,00	100,00	-	3,50	2,00	-	0,00	0,00
Электрогорск городской округ	-	0,00	0,00	-	3,00	0,00	-	0,00	0,00
Электросталь городской округ	-	0,00	0,00	-	4,00	4,00	-	0,00	0,00
Юбилейный городской округ	-	0,00	0,00	-	4,50	0,00	-	50,00	0,00
Власиха ЗАТО городской округ	-	16,67	80,00	-	3,83	2,20	-	33,33	0,00
Восход ЗАТО городской округ	-	0,00	0,00	-	0,00	0,00	-	0,00	0,00
Звёздный городок ЗАТО городской округ	-	0,00	0,00	-	0,00	0,00	-	0,00	0,00
Молодёжный ЗАТО городской округ	-	0,00	0,00	-	0,00	0,00	-	0,00	0,00
География									
Балашиха городской округ	-	33,33	0,00	-	2,92	3,83	-	0,00	16,67
Бронницы городской округ	-	6,67	0,00	-	3,58	4,43	-	6,67	47,83
Волоколамский муниципальный район	-	0,00	0,00	-	0,00	0,00	-	0,00	0,00
Воскресенский муниципальный район	-	0,00	0,00	-	0,00	5,00	-	0,00	100,00
Дзержинский городской округ	-	8,16	12,70	-	3,67	4,08	-	12,24	41,27
Дмитровский муниципальный район	-	0,00	5,56	-	4,22	4,00	-	22,22	27,78
Долгопрудный городской округ	-	0,00	0,00	-	0,00	4,33	-	0,00	33,33
Домодедово городской округ	-	6,45	5,26	-	3,68	3,58	-	12,90	10,53
Дубна городской округ	-	0,00	0,00	-	0,00	0,00	-	0,00	0,00
Егорьевский муниципальный район	-	0,00	0,00	-	4,05	0,00	-	25,00	0,00
Железнодорожный городской округ	-	0,00	0,00	-	4,00	4,50	-	20,00	50,00
Жуковский городской округ	-	0,00	0,00	-	4,10	4,14	-	42,86	28,57
Зарайский муниципальный район	-	33,33	0,00	-	3,67	0,00	-	33,33	0,00
Звенигород городской округ	-	0,00	0,00	-	4,00	0,00	-	0,00	0,00
Ивантеевка городской округ	-	7,14	16,67	-	3,43	4,00	-	7,14	33,33
Истринский муниципальный район	-	0,00	0,00	-	3,00	4,75	-	0,00	75,00
Каширский муниципальный район	-	0,00	0,00	-	4,00	0,00	-	0,00	0,00
Климовск городской округ	-	0,00	0,00	-	4,29	0,00	-	42,86	0,00
Клинский муниципальный район	-	20,00	0,00	-	2,80	5,00	-	0,00	100,00
Коломна городской округ	-	0,00	0,00	-	4,17	5,00	-	16,67	100,00
Коломенский муниципальный район	-	0,00	0,00	-	4,00	0,00	-	0,00	0,00
Королев городской округ	-	0,00	0,00	-	4,23	4,67	-	46,15	66,67
Котельники городской округ	-	0,00	0,00	-	0,00	0,00	-	0,00	0,00
Красноармейск городской округ	-	0,00	0,00	-	0,00	0,00	-	0,00	0,00
Красногорский муниципальный район	-	1,23	0,00	-	3,85	3,94	-	18,52	31,25
Краснознаменск городской округ	-	0,00	0,00	-	3,00	0,00	-	0,00	0,00
Ленинский муниципальный район	-	0,00	0,00	-	3,75	0,00	-	0,00	0,00
Лобня городской округ	-	2,08	0,00	-	3,90	4,15	-	22,92	30,30
Лосино-Петровский городской округ	-	0,00	0,00	-	4,50	0,00	-	50,00	0,00
Лотошинский муниципальный район	-	0,00	0,00	-	5,00	0,00	-	100,00	0,00

Муниципальное образование	Доля участников, набравших баллов ниже минимального значения (%)			Средний балл			Доля участников, получивших отметку "5" по предмету		
	2013	2014	2015	2013	2014	2015	2013	2014	2015
Луховицкий муниципальный район	-	0,00	0,00	-	4,00	0,00	-	0,00	0,00
Лыткарино городской округ	-	0,00	0,00	-	4,19	4,40	-	31,25	50,00
Люберецкий муниципальный район	-	14,29	33,33	-	3,57	3,33	-	16,67	33,33
Можайский муниципальный район	-	0,00	0,00	-	4,86	3,82	-	85,71	17,65
Мытищинский муниципальный район	-	0,00	0,00	-	5,00	0,00	-	100,00	0,00
Наро-Фоминский муниципальный район	-	25,00	0,00	-	3,13	3,67	-	0,00	0,00
Ногинский муниципальный район	-	0,00	0,00	-	4,00	0,00	-	33,33	0,00
Одинцовский муниципальный район	-	5,97	11,54	-	3,69	3,54	-	16,42	7,69
Озерский муниципальный район	-	0,00	0,00	-	0,00	0,00	-	0,00	0,00
Орехово-Зуево городской округ	-	0,00	0,00	-	0,00	0,00	-	0,00	0,00
Орехово-Зуевский муниципальный район	-	0,00	0,00	-	0,00	0,00	-	0,00	0,00
Павлово-Посадский муниципальный район	-	0,00	0,00	-	4,20	4,00	-	40,00	0,00
Подольск городской округ	-	0,00	0,00	-	3,90	4,25	-	0,00	50,00
Подольский муниципальный район	-	0,00	0,00	-	0,00	0,00	-	0,00	0,00
Протвино городской округ	-	0,00	0,00	-	4,21	3,67	-	35,71	0,00
Пушкинский муниципальный район	-	0,00	16,67	-	5,00	3,17	-	100,00	0,00
Пушино городской округ	-	0,00	0,00	-	0,00	0,00	-	0,00	0,00
Раменский муниципальный район	-	1,69	0,00	-	3,92	3,69	-	16,95	0,00
Реутов городской округ	-	9,26	4,17	-	3,67	4,13	-	14,81	25,00
Рошаль городской округ	-	0,00	0,00	-	4,00	5,00	-	0,00	100,00
Рузский муниципальный район	-	2,94	0,00	-	3,78	4,10	-	11,76	14,29
Сергиево-Посадский муниципальный район	-	0,00	0,00	-	4,00	0,00	-	0,00	0,00
Серебряно-Прудский муниципальный район	-	0,00	0,00	-	4,15	4,36	-	29,63	45,45
Серпухов городской округ	-	0,00	0,00	-	4,00	0,00	-	0,00	0,00
Серпуховский муниципальный район	-	0,00	0,00	-	4,67	4,00	-	66,67	50,00
Солнечногорский муниципальный район	-	0,00	0,00	-	0,00	0,00	-	0,00	0,00
Ступинский муниципальный район	-	0,00	0,00	-	4,18	4,67	-	36,36	66,67
Талдомский муниципальный район	-	0,00	0,00	-	4,00	5,00	-	28,57	100,00
Фрязино городской округ	-	0,00	0,00	-	3,50	4,00	-	0,00	0,00
Химки городской округ	-	10,96	0,00	-	3,68	3,95	-	19,18	20,00
Черноголовка городской округ	-	0,00	0,00	-	4,00	5,00	-	0,00	100,00
Чеховский муниципальный район	-	0,00	8,57	-	4,23	4,00	-	36,36	28,57
Шатурский муниципальный район	-	0,00	0,00	-	0,00	0,00	-	0,00	0,00
Шаховской муниципальный район	-	0,00	0,00	-	4,13	5,00	-	25,00	100,00
Щелковский муниципальный район	-	0,00	0,00	-	4,50	5,00	-	50,00	100,00
Электрогорск городской округ	-	0,00	0,00	-	3,60	0,00	-	0,00	0,00
Электросталь городской округ	-	0,00	0,00	-	0,00	5,00	-	0,00	100,00
Юбилейный городской округ	-	0,00	0,00	-	3,38	0,00	-	0,00	0,00
Власиха ЗАТО городской округ	-	0,00	27,27	-	4,09	3,36	-	27,27	18,18
Восход ЗАТО городской округ	-	0,00	0,00	-	0,00	0,00	-	0,00	0,00
Звёздный городок ЗАТО городской округ	-	0,00	0,00	-	0,00	0,00	-	0,00	0,00
Молодёжный ЗАТО городской округ	-	0,00	0,00	-	0,00	0,00	-	0,00	0,00
Английский язык									
Балашиха городской округ	-	4,27	1,77	-	4,35	4,50	-	51,28	61,06
Бронницы городской округ	-	0,00	0,00	-	4,62	4,72	-	61,90	75,86
Волоколамский муниципальный район	-	0,00	0,00	-	0,00	0,00	-	0,00	0,00
Воскресенский муниципальный район	-	0,00	0,00	-	3,75	4,69	-	25,00	76,92
Дзержинский городской округ	-	0,00	1,59	-	4,51	4,40	-	60,98	52,38
Дмитровский муниципальный район	-	0,00	0,00	-	4,47	4,65	-	59,38	70,97
Долгопрудный городской округ	-	0,00	0,00	-	4,71	4,73	-	70,83	73,08
Домодедово городской округ	-	0,00	0,00	-	4,40	4,92	-	51,43	92,00
Дубна городской округ	-	0,00	0,00	-	0,00	0,00	-	0,00	0,00
Егорьевский муниципальный район	-	0,00	0,00	-	4,15	4,50	-	30,77	50,00
Железнодорожный городской округ	-	1,89	0,00	-	4,45	4,45	-	56,60	56,60
Жуковский городской округ	-	0,00	0,00	-	4,63	4,66	-	68,18	68,91
Зарайский муниципальный район	-	0,00	0,00	-	4,75	4,50	-	75,00	50,00
Звенигород городской округ	-	25,00	0,00	-	3,00	3,50	-	0,00	0,00
Ивантеевка городской округ	-	0,00	0,00	-	4,11	4,67	-	44,44	66,67
Истринский муниципальный район	-	0,00	0,00	-	4,68	4,43	-	70,00	50,00
Каширский муниципальный район	-	0,00	0,00	-	5,00	4,17	-	100,00	33,33
Климовск городской округ	-	0,00	0,00	-	4,50	5,00	-	50,00	100,00
Клинский муниципальный район	-	7,69	0,00	-	4,04	4,45	-	30,77	54,55
Коломна городской округ	-	0,00	0,00	-	4,50	4,54	-	66,67	61,54
Коломенский муниципальный район	-	0,00	0,00	-	0,00	0,00	-	0,00	0,00

Муниципальное образование	Доля участников, набравших баллов ниже минимального значения (%)			Средний балл			Доля участников, получивших отметку "5" по предмету		
	2013	2014	2015	2013	2014	2015	2013	2014	2015
Королев городской округ	-	0,00	0,65	-	4,55	4,63	-	62,37	69,28
Котельники городской округ	-	0,00	20,00	-	4,50	3,70	-	50,00	30,00
Красноармейск городской округ	-	0,00	0,00	-	0,00	0,00	-	0,00	0,00
Красногорский муниципальный район	-	0,96	0,00	-	4,39	4,45	-	50,00	52,24
Краснознаменск городской округ	-	0,00	0,00	-	0,00	0,00	-	0,00	0,00
Ленинский муниципальный район	-	0,00	0,00	-	4,50	0,00	-	60,00	0,00
Лобня городской округ	-	0,00	5,00	-	4,16	3,95	-	36,00	25,00
Лосино-Петровский городской округ	-	10,00	0,00	-	4,00	3,73	-	30,00	16,67
Лотошинский муниципальный район	-	0,00	0,00	-	0,00	5,00	-	0,00	100,00
Луховицкий муниципальный район	-	0,00	12,50	-	4,33	4,13	-	53,33	50,00
Лыткарино городской округ	-	0,00	0,00	-	4,58	4,59	-	66,67	62,96
Люберецкий муниципальный район	-	4,44	3,13	-	4,11	4,31	-	40,00	43,75
Можайский муниципальный район	-	0,00	0,00	-	4,00	5,00	-	0,00	100,00
Мытищинский муниципальный район	-	0,00	5,88	-	4,64	4,35	-	63,64	58,82
Наро-Фоминский муниципальный район	-	3,45	5,88	-	4,17	4,24	-	37,93	47,06
Ногинский муниципальный район	-	0,00	2,08	-	4,21	4,27	-	41,94	43,75
Одинцовский муниципальный район	-	4,55	2,11	-	4,38	4,40	-	56,25	55,63
Озерский муниципальный район	-	0,00	0,00	-	0,00	0,00	-	0,00	0,00
Орехово-Зуево городской округ	-	0,00	0,00	-	0,00	0,00	-	0,00	0,00
Орехово-Зуевский муниципальный район	-	0,00	0,00	-	0,00	0,00	-	0,00	0,00
Павлово-Посадский муниципальный район	-	0,00	0,00	-	4,50	4,50	-	50,00	58,33
Подольск городской округ	-	1,56	1,41	-	4,30	4,59	-	45,31	70,42
Подольский муниципальный район	-	0,00	0,00	-	4,00	0,00	-	0,00	0,00
Протвино городской округ	-	33,33	0,00	-	2,67	5,00	-	0,00	100,00
Пушкинский муниципальный район	-	0,00	0,00	-	4,67	4,71	-	66,67	70,59
Пушино городской округ	-	0,00	11,11	-	4,62	4,11	-	69,23	44,44
Раменский муниципальный район	-	0,00	1,96	-	4,43	4,53	-	51,79	62,75
Реутов городской округ	-	0,00	0,00	-	4,33	4,39	-	45,45	56,52
Рошаль городской округ	-	0,00	0,00	-	0,00	0,00	-	0,00	0,00
Рузский муниципальный район	-	7,69	0,00	-	4,00	4,17	-	38,46	41,67
Сергиево-Посадский муниципальный район	-	0,00	0,00	-	4,39	4,00	-	54,55	20,00
Серебряно-Прудский муниципальный район	-	0,00	0,00	-	0,00	4,50	-	0,00	75,00
Серпухов городской округ	-	5,56	8,33	-	4,17	4,08	-	38,89	41,67
Серпуховский муниципальный район	-	0,00	0,00	-	4,67	4,00	-	66,67	0,00
Солнечногорский муниципальный район	-	0,00	0,00	-	0,00	0,00	-	0,00	0,00
Ступинский муниципальный район	-	0,00	0,00	-	4,75	4,33	-	75,00	33,33
Талдомский муниципальный район	-	0,00	0,00	-	4,60	4,50	-	60,00	50,00
Фрязино городской округ	-	0,00	2,08	-	3,94	4,33	-	33,33	47,92
Химки городской округ	-	2,65	0,73	-	4,34	4,66	-	51,32	70,07
Черноголовка городской округ	-	0,00	0,00	-	0,00	4,27	-	0,00	45,45
Чеховский муниципальный район	-	0,00	0,00	-	4,57	4,56	-	71,43	59,26
Шатурский муниципальный район	-	0,00	0,00	-	0,00	4,00	-	0,00	0,00
Шаховской муниципальный район	-	0,00	0,00	-	0,00	0,00	-	0,00	0,00
Щелковский муниципальный район	-	0,00	0,00	-	5,00	4,67	-	100,00	66,67
Электрогорск городской округ	-	0,00	0,00	-	5,00	4,33	-	100,00	33,33
Электросталь городской округ	-	0,00	0,00	-	4,63	4,72	-	66,67	72,41
Юбилейный городской округ	-	0,00	0,00	-	5,00	0,00	-	100,00	0,00
Власиха ЗАТО городской округ	-	0,00	0,00	-	4,28	4,41	-	38,89	45,45
Восход ЗАТО городской округ	-	0,00	0,00	-	0,00	0,00	-	0,00	0,00
Звёздный городок ЗАТО городской округ	-	0,00	0,00	-	4,00	5,00	-	0,00	100,00
Молодёжный ЗАТО городской округ	-	0,00	0,00	-	0,00	0,00	-	0,00	0,00
Немецкий язык									
Балашиха городской округ	-	0,00	0,00	-	0,00	3,00	-	0,00	0,00
Бронницы городской округ	-	0,00	0,00	-	0,00	4,75	-	0,00	75,00
Волоколамский муниципальный район	-	0,00	0,00	-	0,00	0,00	-	0,00	0,00
Воскресенский муниципальный район	-	0,00	0,00	-	0,00	0,00	-	0,00	0,00
Дзержинский городской округ	-	0,00	0,00	-	0,00	0,00	-	0,00	0,00
Дмитровский муниципальный район	-	0,00	0,00	-	3,60	0,00	-	20,00	0,00
Долгопрудный городской округ	-	0,00	0,00	-	4,71	3,33	-	71,43	0,00
Домодедово городской округ	-	25,00	0,00	-	2,75	3,50	-	0,00	0,00
Дубна городской округ	-	0,00	0,00	-	0,00	0,00	-	0,00	0,00
Егорьевский муниципальный район	-	0,00	0,00	-	0,00	0,00	-	0,00	0,00
Железнодорожный городской округ	-	0,00	0,00	-	3,50	3,75	-	0,00	25,00
Жуковский городской округ	-	0,00	0,00	-	0,00	0,00	-	0,00	0,00

Муниципальное образование	Доля участников, набравших баллов ниже минимального значения (%)			Средний балл			Доля участников, получивших отметку "5" по предмету		
	2013	2014	2015	2013	2014	2015	2013	2014	2015
Зарайский муниципальный район	-	0,00	0,00	-	0,00	0,00	-	0,00	0,00
Звенигород городской округ	-	0,00	0,00	-	0,00	0,00	-	0,00	0,00
Ивантеевка городской округ	-	0,00	0,00	-	0,00	0,00	-	0,00	0,00
Истринский муниципальный район	-	100,00	0,00	-	2,00	0,00	-	0,00	0,00
Каширский муниципальный район	-	0,00	0,00	-	0,00	0,00	-	0,00	0,00
Климовск городской округ	-	0,00	0,00	-	0,00	0,00	-	0,00	0,00
Клинский муниципальный район	-	0,00	0,00	-	0,00	0,00	-	0,00	0,00
Коломна городской округ	-	0,00	0,00	-	0,00	0,00	-	0,00	0,00
Коломенский муниципальный район	-	0,00	0,00	-	0,00	0,00	-	0,00	0,00
Королев городской округ	-	0,00	0,00	-	0,00	0,00	-	0,00	0,00
Котельники городской округ	-	0,00	0,00	-	0,00	0,00	-	0,00	0,00
Красноармейск городской округ	-	0,00	0,00	-	0,00	0,00	-	0,00	0,00
Красногорский муниципальный район	-	0,00	0,00	-	0,00	5,00	-	0,00	100,00
Краснознаменск городской округ	-	0,00	0,00	-	0,00	0,00	-	0,00	0,00
Ленинский муниципальный район	-	0,00	0,00	-	0,00	0,00	-	0,00	0,00
Лобня городской округ	-	0,00	0,00	-	0,00	0,00	-	0,00	0,00
Лосино-Петровский городской округ	-	0,00	0,00	-	0,00	0,00	-	0,00	0,00
Лотошинский муниципальный район	-	0,00	0,00	-	0,00	0,00	-	0,00	0,00
Луховицкий муниципальный район	-	0,00	0,00	-	0,00	0,00	-	0,00	0,00
Лыткарино городской округ	-	0,00	0,00	-	0,00	0,00	-	0,00	0,00
Люберецкий муниципальный район	-	0,00	0,00	-	0,00	0,00	-	0,00	0,00
Можайский муниципальный район	-	0,00	0,00	-	0,00	0,00	-	0,00	0,00
Мытищинский муниципальный район	-	0,00	0,00	-	0,00	0,00	-	0,00	0,00
Наро-Фоминский муниципальный район	-	0,00	0,00	-	0,00	0,00	-	0,00	0,00
Ногинский муниципальный район	-	0,00	0,00	-	0,00	0,00	-	0,00	0,00
Одинцовский муниципальный район	-	0,00	0,00	-	0,00	0,00	-	0,00	0,00
Озерский муниципальный район	-	0,00	0,00	-	0,00	0,00	-	0,00	0,00
Орехово-Зуево городской округ	-	0,00	0,00	-	0,00	0,00	-	0,00	0,00
Орехово-Зуевский муниципальный район	-	0,00	0,00	-	0,00	0,00	-	0,00	0,00
Павлово-Посадский муниципальный район	-	0,00	0,00	-	0,00	0,00	-	0,00	0,00
Подольск городской округ	-	0,00	0,00	-	0,00	0,00	-	0,00	0,00
Подольский муниципальный район	-	0,00	0,00	-	0,00	0,00	-	0,00	0,00
Протвино городской округ	-	0,00	0,00	-	0,00	0,00	-	0,00	0,00
Пушкинский муниципальный район	-	0,00	0,00	-	0,00	0,00	-	0,00	0,00
Пушино городской округ	-	0,00	0,00	-	0,00	0,00	-	0,00	0,00
Раменский муниципальный район	-	0,00	0,00	-	3,20	4,50	-	0,00	50,00
Реутов городской округ	-	0,00	0,00	-	0,00	5,00	-	0,00	100,00
Рошаль городской округ	-	0,00	0,00	-	0,00	0,00	-	0,00	0,00
Рузский муниципальный район	-	0,00	0,00	-	0,00	0,00	-	0,00	0,00
Сергиево-Посадский муниципальный район	-	0,00	0,00	-	0,00	0,00	-	0,00	0,00
Серебряно-Прудский муниципальный район	-	0,00	0,00	-	0,00	0,00	-	0,00	0,00
Серпухов городской округ	-	0,00	0,00	-	0,00	0,00	-	0,00	0,00
Серпуховский муниципальный район	-	0,00	0,00	-	0,00	0,00	-	0,00	0,00
Солнечногорский муниципальный район	-	0,00	0,00	-	0,00	0,00	-	0,00	0,00
Ступинский муниципальный район	-	0,00	0,00	-	0,00	0,00	-	0,00	0,00
Талдомский муниципальный район	-	0,00	0,00	-	0,00	0,00	-	0,00	0,00
Фрязино городской округ	-	0,00	0,00	-	0,00	0,00	-	0,00	0,00
Химки городской округ	-	0,00	0,00	-	0,00	0,00	-	0,00	0,00
Черноголовка городской округ	-	0,00	0,00	-	0,00	0,00	-	0,00	0,00
Чеховский муниципальный район	-	0,00	0,00	-	0,00	0,00	-	0,00	0,00
Шатурский муниципальный район	-	0,00	0,00	-	0,00	0,00	-	0,00	0,00
Шаховской муниципальный район	-	0,00	0,00	-	0,00	0,00	-	0,00	0,00
Щелковский муниципальный район	-	0,00	0,00	-	0,00	0,00	-	0,00	0,00
Электрогорск городской округ	-	0,00	0,00	-	0,00	0,00	-	0,00	0,00
Электросталь городской округ	-	0,00	0,00	-	0,00	0,00	-	0,00	0,00
Юбилейный городской округ	-	0,00	0,00	-	0,00	0,00	-	0,00	0,00
Власиха ЗАТО городской округ	-	0,00	0,00	-	0,00	0,00	-	0,00	0,00
Восход ЗАТО городской округ	-	0,00	0,00	-	0,00	0,00	-	0,00	0,00
Звёздный городок ЗАТО городской округ	-	0,00	0,00	-	0,00	4,00	-	0,00	0,00
Молодёжный ЗАТО городской округ	-	0,00	0,00	-	0,00	0,00	-	0,00	0,00
Французский язык									
Балашиха городской округ	-	0,00	0,00	-	0,00	5,00	-	0,00	100,00
Бронницы городской округ	-	0,00	0,00	-	0,00	0,00	-	0,00	0,00
Волоколамский муниципальный район	-	0,00	0,00	-	0,00	0,00	-	0,00	0,00

Муниципальное образование	Доля участников, набравших баллов ниже минимального значения (%)			Средний балл			Доля участников, получивших отметку "5" по предмету		
	2013	2014	2015	2013	2014	2015	2013	2014	2015
Воскресенский муниципальный район	-	0,00	0,00	-	0,00	0,00	-	0,00	0,00
Дзержинский городской округ	-	0,00	0,00	-	5,00	5,00	-	100,00	100,00
Дмитровский муниципальный район	-	0,00	0,00	-	4,00	0,00	-	25,00	0,00
Долгопрудный городской округ	-	0,00	0,00	-	0,00	0,00	-	0,00	0,00
Домодедово городской округ	-	0,00	0,00	-	0,00	4,00	-	0,00	25,00
Дубна городской округ	-	0,00	0,00	-	0,00	0,00	-	0,00	0,00
Егорьевский муниципальный район	-	0,00	0,00	-	0,00	0,00	-	0,00	0,00
Железнодорожный городской округ	-	0,00	0,00	-	0,00	0,00	-	0,00	0,00
Жуковский городской округ	-	0,00	0,00	-	3,82	4,44	-	17,65	44,44
Зарайский муниципальный район	-	0,00	0,00	-	0,00	0,00	-	0,00	0,00
Звенигород городской округ	-	0,00	0,00	-	0,00	0,00	-	0,00	0,00
Ивантеевка городской округ	-	0,00	0,00	-	0,00	0,00	-	0,00	0,00
Истринский муниципальный район	-	0,00	0,00	-	0,00	0,00	-	0,00	0,00
Каширский муниципальный район	-	0,00	0,00	-	0,00	4,00	-	0,00	0,00
Климовск городской округ	-	0,00	0,00	-	0,00	0,00	-	0,00	0,00
Клинский муниципальный район	-	0,00	0,00	-	0,00	0,00	-	0,00	0,00
Коломна городской округ	-	0,00	0,00	-	0,00	0,00	-	0,00	0,00
Коломенский муниципальный район	-	0,00	0,00	-	0,00	0,00	-	0,00	0,00
Королев городской округ	-	0,00	0,00	-	0,00	5,00	-	0,00	100,00
Котельники городской округ	-	0,00	0,00	-	0,00	0,00	-	0,00	0,00
Красноармейск городской округ	-	0,00	0,00	-	0,00	0,00	-	0,00	0,00
Красногорский муниципальный район	-	0,00	0,00	-	0,00	3,00	-	0,00	0,00
Краснознаменск городской округ	-	0,00	0,00	-	0,00	0,00	-	0,00	0,00
Ленинский муниципальный район	-	0,00	0,00	-	0,00	0,00	-	0,00	0,00
Лобня городской округ	-	0,00	0,00	-	0,00	0,00	-	0,00	0,00
Лосино-Петровский городской округ	-	0,00	0,00	-	0,00	0,00	-	0,00	0,00
Лотошинский муниципальный район	-	0,00	0,00	-	0,00	0,00	-	0,00	0,00
Луховицкий муниципальный район	-	0,00	0,00	-	0,00	0,00	-	0,00	0,00
Лыткарино городской округ	-	0,00	0,00	-	0,00	0,00	-	0,00	0,00
Люберецкий муниципальный район	-	0,00	0,00	-	0,00	0,00	-	0,00	0,00
Можайский муниципальный район	-	0,00	0,00	-	0,00	0,00	-	0,00	0,00
Мытищинский муниципальный район	-	0,00	0,00	-	0,00	0,00	-	0,00	0,00
Наро-Фоминский муниципальный район	-	0,00	0,00	-	0,00	0,00	-	0,00	0,00
Ногинский муниципальный район	-	0,00	0,00	-	0,00	4,00	-	0,00	0,00
Одинцовский муниципальный район	-	0,00	0,00	-	0,00	0,00	-	0,00	0,00
Озерский муниципальный район	-	0,00	0,00	-	0,00	0,00	-	0,00	0,00
Орехово-Зуево городской округ	-	0,00	0,00	-	0,00	0,00	-	0,00	0,00
Орехово-Зуевский муниципальный район	-	0,00	0,00	-	0,00	0,00	-	0,00	0,00
Павлово-Посадский муниципальный район	-	0,00	0,00	-	3,00	0,00	-	0,00	0,00
Подольск городской округ	-	0,00	0,00	-	0,00	0,00	-	0,00	0,00
Подольский муниципальный район	-	0,00	0,00	-	0,00	0,00	-	0,00	0,00
Протвино городской округ	-	0,00	0,00	-	0,00	0,00	-	0,00	0,00
Пушкинский муниципальный район	-	0,00	0,00	-	4,00	0,00	-	0,00	0,00
Пушино городской округ	-	0,00	0,00	-	0,00	0,00	-	0,00	0,00
Раменский муниципальный район	-	0,00	0,00	-	3,00	5,00	-	0,00	100,00
Реутов городской округ	-	0,00	0,00	-	0,00	0,00	-	0,00	0,00
Рошаль городской округ	-	0,00	0,00	-	0,00	0,00	-	0,00	0,00
Рузский муниципальный район	-	0,00	0,00	-	0,00	0,00	-	0,00	0,00
Сергиево-Посадский муниципальный район	-	0,00	0,00	-	0,00	0,00	-	0,00	0,00
Серебряно-Прудский муниципальный район	-	0,00	0,00	-	0,00	0,00	-	0,00	0,00
Серпухов городской округ	-	0,00	0,00	-	0,00	4,00	-	0,00	0,00
Серпуховский муниципальный район	-	0,00	0,00	-	0,00	0,00	-	0,00	0,00
Солнечногорский муниципальный район	-	0,00	0,00	-	0,00	0,00	-	0,00	0,00
Ступинский муниципальный район	-	0,00	0,00	-	0,00	0,00	-	0,00	0,00
Галдомский муниципальный район	-	0,00	0,00	-	0,00	0,00	-	0,00	0,00
Фрязино городской округ	-	0,00	0,00	-	4,00	0,00	-	0,00	0,00
Химки городской округ	-	0,00	0,00	-	0,00	0,00	-	0,00	0,00
Черноголовка городской округ	-	0,00	0,00	-	0,00	0,00	-	0,00	0,00
Чеховский муниципальный район	-	0,00	0,00	-	0,00	0,00	-	0,00	0,00
Шатурский муниципальный район	-	0,00	0,00	-	0,00	0,00	-	0,00	0,00
Шаховской муниципальный район	-	0,00	0,00	-	0,00	0,00	-	0,00	0,00
Щелковский муниципальный район	-	0,00	0,00	-	0,00	0,00	-	0,00	0,00
Электрогорск городской округ	-	0,00	0,00	-	0,00	0,00	-	0,00	0,00
Электросталь городской округ	-	0,00	0,00	-	0,00	0,00	-	0,00	0,00

Муниципальное образование	Доля участников, набравших баллов ниже минимального значения (%)			Средний балл			Доля участников, получивших отметку "5" по предмету		
	2013	2014	2015	2013	2014	2015	2013	2014	2015
Юбилейный городской округ	-	0,00	0,00	-	0,00	0,00	-	0,00	0,00
Власиха ЗАТО городской округ	-	0,00	0,00	-	0,00	0,00	-	0,00	0,00
Восход ЗАТО городской округ	-	0,00	0,00	-	0,00	0,00	-	0,00	0,00
Звёздный городок ЗАТО городской округ	-	0,00	0,00	-	0,00	0,00	-	0,00	0,00
Молодёжный ЗАТО городской округ	-	0,00	0,00	-	0,00	0,00	-	0,00	0,00
Общественное образование									
Балашиха городской округ	-	2,16	3,26	-	3,79	3,87	-	12,55	17,21
Бронницы городской округ	-	0,77	1,11	-	4,14	4,37	-	29,23	45,56
Волоколамский муниципальный район	-	0,00	0,00	-	4,00	4,00	-	0,00	0,00
Воскресенский муниципальный район	-	18,75	2,86	-	3,38	3,66	-	9,38	11,43
Дзержинский городской округ	-	7,81	5,10	-	3,59	3,71	-	7,03	11,73
Дмитровский муниципальный район	-	2,72	4,39	-	3,54	3,77	-	4,08	11,40
Долгопрудный городской округ	-	0,00	2,90	-	4,21	3,97	-	30,36	17,39
Домодедово городской округ	-	3,50	2,18	-	3,72	3,80	-	10,51	13,56
Дубна городской округ	-	0,00	0,00	-	0,00	0,00	-	0,00	0,00
Егорьевский муниципальный район	-	1,12	0,00	-	3,87	3,91	-	11,24	17,24
Железнодорожный городской округ	-	0,94	1,58	-	3,72	3,70	-	5,66	8,42
Жуковский городской округ	-	1,10	4,52	-	3,87	3,74	-	13,26	12,26
Зарайский муниципальный район	-	1,72	0,00	-	3,88	4,02	-	22,41	21,74
Звенигород городской округ	-	30,00	0,00	-	3,00	3,00	-	0,00	0,00
Ивантеевка городской округ	-	6,90	1,01	-	3,52	3,83	-	1,72	14,14
Истринский муниципальный район	-	4,23	0,00	-	3,61	4,11	-	11,27	21,62
Каширский муниципальный район	-	0,00	0,00	-	3,80	3,58	-	10,61	0,00
Климовск городской округ	-	0,00	0,00	-	3,97	3,60	-	15,15	0,00
Клинский муниципальный район	-	0,00	7,41	-	3,73	3,37	-	12,05	7,41
Коломна городской округ	-	1,66	0,68	-	3,90	3,86	-	16,28	18,37
Коломенский муниципальный район	-	20,00	0,00	-	3,40	3,67	-	0,00	0,00
Королев городской округ	-	1,30	0,00	-	3,94	4,22	-	12,99	29,17
Котельники городской округ	-	0,00	12,73	-	4,22	3,36	-	37,04	7,27
Красноармейск городской округ	-	0,00	25,00	-	3,33	3,50	-	0,00	25,00
Красногорский муниципальный район	-	2,75	1,94	-	3,93	3,92	-	18,68	19,42
Краснознаменск городской округ	-	1,45	0,00	-	4,06	0,00	-	31,88	0,00
Ленинский муниципальный район	-	0,00	0,00	-	3,96	0,00	-	18,52	0,00
Лобня городской округ	-	1,80	3,77	-	3,80	3,74	-	7,78	12,26
Лосино-Петровский городской округ	-	0,00	0,00	-	4,00	3,75	-	0,00	0,00
Лотошинский муниципальный район	-	8,33	0,00	-	3,54	4,00	-	0,00	25,00
Луховицкий муниципальный район	-	8,33	5,97	-	3,38	3,54	-	2,78	4,48
Лыткарино городской округ	-	0,00	0,00	-	3,95	4,20	-	19,18	29,73
Люберецкий муниципальный район	-	13,13	8,77	-	3,46	3,49	-	6,06	10,53
Можайский муниципальный район	-	8,33	0,00	-	3,96	4,28	-	25,00	38,89
Мытищинский муниципальный район	-	5,88	0,00	-	3,88	3,71	-	17,65	14,29
Наро-Фоминский муниципальный район	-	5,62	2,67	-	3,45	3,59	-	5,62	8,00
Ногинский муниципальный район	-	3,57	3,70	-	3,70	3,96	-	14,29	25,93
Одинцовский муниципальный район	-	6,81	6,73	-	3,54	3,56	-	7,62	8,10
Озерский муниципальный район	-	0,00	0,00	-	4,00	4,00	-	0,00	18,75
Орехово-Зуево городской округ	-	0,00	0,00	-	0,00	0,00	-	0,00	0,00
Орехово-Зуевский муниципальный район	-	0,00	0,00	-	0,00	0,00	-	0,00	0,00
Павлово-Посадский муниципальный район	-	20,00	100,00	-	3,27	2,00	-	6,67	0,00
Подольск городской округ	-	2,39	2,40	-	3,91	3,87	-	17,70	16,80
Подольский муниципальный район	-	22,22	0,00	-	3,11	0,00	-	0,00	0,00
Протвино городской округ	-	4,55	0,00	-	3,73	3,87	-	9,09	17,39
Пушкинский муниципальный район	-	3,85	3,45	-	3,90	3,81	-	21,15	15,76
Пушино городской округ	-	0,00	0,00	-	4,25	4,08	-	25,00	16,67
Раменский муниципальный район	-	1,31	1,72	-	3,76	3,77	-	9,40	10,89
Реутов городской округ	-	5,45	4,07	-	3,58	3,67	-	5,45	5,69
Рошаль городской округ	-	1,82	0,00	-	3,62	3,00	-	7,27	0,00
Рузский муниципальный район	-	15,87	6,06	-	3,25	3,58	-	3,97	0,00
Сергиево-Посадский муниципальный район	-	3,95	0,00	-	3,75	0,00	-	7,89	0,00
Серебряно-Прудский муниципальный район	-	0,00	1,03	-	3,54	3,82	-	3,75	10,31
Серпухов городской округ	-	4,35	6,90	-	3,70	3,45	-	21,74	3,45
Серпуховский муниципальный район	-	0,00	0,00	-	4,00	4,00	-	14,29	0,00
Солнечногорский муниципальный район	-	0,00	0,00	-	3,00	0,00	-	0,00	0,00
Ступинский муниципальный район	-	1,37	0,00	-	3,77	3,89	-	10,96	8,11
Талдомский муниципальный район	-	12,60	0,00	-	3,42	4,44	-	7,09	44,00

Муниципальное образование	Доля участников, набравших баллов ниже минимального значения (%)			Средний балл			Доля участников, получивших отметку "5" по предмету		
	2013	2014	2015	2013	2014	2015	2013	2014	2015
Фрязино городской округ	-	3,64	6,50	-	3,65	3,59	-	5,45	7,32
Химки городской округ	-	5,37	1,43	-	3,63	4,02	-	8,41	19,71
Черноголовка городской округ	-	0,00	0,00	-	4,00	3,67	-	14,29	0,00
Чеховский муниципальный район	-	1,35	8,18	-	3,78	3,68	-	10,76	8,18
Шатурский муниципальный район	-	12,50	0,00	-	3,63	0,00	-	0,00	0,00
Шаховской муниципальный район	-	0,00	0,00	-	4,05	3,75	-	23,81	0,00
Щелковский муниципальный район	-	0,00	0,00	-	3,80	4,00	-	0,00	40,00
Электрогорск городской округ	-	0,00	0,00	-	4,00	3,75	-	0,00	0,00
Электросталь городской округ	-	5,66	0,00	-	3,79	4,19	-	16,98	25,00
Юбилейный городской округ	-	0,00	0,00	-	3,93	0,00	-	13,11	0,00
Власиха ЗАТО городской округ	-	3,45	2,00	-	3,59	3,72	-	0,00	8,00
Восход ЗАТО городской округ	-	0,00	0,00	-	0,00	0,00	-	0,00	0,00
Звёздный городок ЗАТО городской округ	-	0,00	0,00	-	0,00	0,00	-	0,00	0,00
Молодёжный ЗАТО городской округ	-	0,00	0,00	-	0,00	4,00	-	0,00	0,00
Испанский язык									
Балашиха городской округ	-	0,00	0,00	-	0,00	0,00	-	0,00	0,00
Бронницы городской округ	-	0,00	0,00	-	0,00	0,00	-	0,00	0,00
Волоколамский муниципальный район	-	0,00	0,00	-	0,00	0,00	-	0,00	0,00
Воскресенский муниципальный район	-	0,00	0,00	-	0,00	0,00	-	0,00	0,00
Дзержинский городской округ	-	0,00	0,00	-	0,00	0,00	-	0,00	0,00
Дмитровский муниципальный район	-	0,00	0,00	-	0,00	0,00	-	0,00	0,00
Долгопрудный городской округ	-	0,00	0,00	-	0,00	0,00	-	0,00	0,00
Домодедово городской округ	-	0,00	0,00	-	0,00	0,00	-	0,00	0,00
Дубна городской округ	-	0,00	0,00	-	0,00	0,00	-	0,00	0,00
Егорьевский муниципальный район	-	0,00	0,00	-	0,00	0,00	-	0,00	0,00
Железнодорожный городской округ	-	0,00	0,00	-	0,00	0,00	-	0,00	0,00
Жуковский городской округ	-	0,00	0,00	-	0,00	0,00	-	0,00	0,00
Зарайский муниципальный район	-	0,00	0,00	-	0,00	0,00	-	0,00	0,00
Звенигород городской округ	-	0,00	0,00	-	0,00	0,00	-	0,00	0,00
Ивантеевка городской округ	-	0,00	0,00	-	0,00	0,00	-	0,00	0,00
Истринский муниципальный район	-	0,00	0,00	-	0,00	3,00	-	0,00	0,00
Каширский муниципальный район	-	0,00	0,00	-	0,00	0,00	-	0,00	0,00
Климовск городской округ	-	0,00	0,00	-	0,00	0,00	-	0,00	0,00
Клинский муниципальный район	-	0,00	0,00	-	0,00	0,00	-	0,00	0,00
Коломна городской округ	-	0,00	0,00	-	0,00	0,00	-	0,00	0,00
Коломенский муниципальный район	-	0,00	0,00	-	0,00	0,00	-	0,00	0,00
Королев городской округ	-	0,00	0,00	-	0,00	0,00	-	0,00	0,00
Котельники городской округ	-	0,00	0,00	-	0,00	0,00	-	0,00	0,00
Красноармейск городской округ	-	0,00	0,00	-	0,00	0,00	-	0,00	0,00
Красногорский муниципальный район	-	0,00	0,00	-	0,00	0,00	-	0,00	0,00
Краснознаменск городской округ	-	0,00	0,00	-	0,00	0,00	-	0,00	0,00
Ленинский муниципальный район	-	0,00	0,00	-	0,00	0,00	-	0,00	0,00
Лобня городской округ	-	0,00	0,00	-	0,00	0,00	-	0,00	0,00
Лосино-Петровский городской округ	-	0,00	0,00	-	0,00	0,00	-	0,00	0,00
Лотошинский муниципальный район	-	0,00	0,00	-	0,00	0,00	-	0,00	0,00
Луховицкий муниципальный район	-	0,00	0,00	-	0,00	0,00	-	0,00	0,00
Лыткарино городской округ	-	0,00	0,00	-	0,00	0,00	-	0,00	0,00
Люберецкий муниципальный район	-	0,00	0,00	-	0,00	0,00	-	0,00	0,00
Можайский муниципальный район	-	0,00	0,00	-	0,00	0,00	-	0,00	0,00
Мытищинский муниципальный район	-	0,00	0,00	-	0,00	0,00	-	0,00	0,00
Наро-Фоминский муниципальный район	-	0,00	0,00	-	0,00	0,00	-	0,00	0,00
Ногинский муниципальный район	-	0,00	0,00	-	0,00	0,00	-	0,00	0,00
Одинцовский муниципальный район	-	0,00	0,00	-	0,00	0,00	-	0,00	0,00
Озерский муниципальный район	-	0,00	0,00	-	0,00	0,00	-	0,00	0,00
Орехово-Зуево городской округ	-	0,00	0,00	-	0,00	0,00	-	0,00	0,00
Орехово-Зуевский муниципальный район	-	0,00	0,00	-	0,00	0,00	-	0,00	0,00
Павлово-Посадский муниципальный район	-	0,00	0,00	-	0,00	0,00	-	0,00	0,00
Подольск городской округ	-	0,00	0,00	-	0,00	0,00	-	0,00	0,00
Подольский муниципальный район	-	0,00	0,00	-	0,00	0,00	-	0,00	0,00
Протвино городской округ	-	0,00	0,00	-	0,00	0,00	-	0,00	0,00
Пушкинский муниципальный район	-	0,00	0,00	-	0,00	0,00	-	0,00	0,00
Пушино городской округ	-	0,00	0,00	-	0,00	0,00	-	0,00	0,00
Раменский муниципальный район	-	0,00	0,00	-	0,00	0,00	-	0,00	0,00
Реутов городской округ	-	0,00	0,00	-	0,00	0,00	-	0,00	0,00
Рошаль городской округ	-	0,00	0,00	-	0,00	0,00	-	0,00	0,00

Муниципальное образование	Доля участников, набравших баллов ниже минимального значения (%)			Средний балл			Доля участников, получивших отметку "5" по предмету		
	2013	2014	2015	2013	2014	2015	2013	2014	2015
Рузский муниципальный район	-	0,00	0,00	-	0,00	0,00	-	0,00	0,00
Сергиево-Посадский муниципальный район	-	0,00	0,00	-	0,00	0,00	-	0,00	0,00
Серебряно-Прудский муниципальный район	-	0,00	0,00	-	0,00	0,00	-	0,00	0,00
Серпухов городской округ	-	0,00	0,00	-	0,00	0,00	-	0,00	0,00
Серпуховский муниципальный район	-	0,00	0,00	-	0,00	0,00	-	0,00	0,00
Солнечногорский муниципальный район	-	0,00	0,00	-	0,00	0,00	-	0,00	0,00
Ступинский муниципальный район	-	0,00	0,00	-	0,00	0,00	-	0,00	0,00
Талдомский муниципальный район	-	0,00	0,00	-	0,00	0,00	-	0,00	0,00
Фрязино городской округ	-	0,00	0,00	-	0,00	0,00	-	0,00	0,00
Химки городской округ	-	0,00	0,00	-	0,00	0,00	-	0,00	0,00
Черноголовка городской округ	-	0,00	0,00	-	0,00	0,00	-	0,00	0,00
Чеховский муниципальный район	-	0,00	0,00	-	0,00	0,00	-	0,00	0,00
Шатурский муниципальный район	-	0,00	0,00	-	0,00	0,00	-	0,00	0,00
Шаховской муниципальный район	-	0,00	0,00	-	0,00	0,00	-	0,00	0,00
Щелковский муниципальный район	-	0,00	0,00	-	0,00	0,00	-	0,00	0,00
Электрогорск городской округ	-	0,00	0,00	-	0,00	0,00	-	0,00	0,00
Электросталь городской округ	-	0,00	0,00	-	0,00	0,00	-	0,00	0,00
Юбилейный городской округ	-	0,00	0,00	-	0,00	0,00	-	0,00	0,00
Власиха ЗАТО городской округ	-	0,00	0,00	-	0,00	0,00	-	0,00	0,00
Восход ЗАТО городской округ	-	0,00	0,00	-	0,00	0,00	-	0,00	0,00
Звёздный городок ЗАТО городской округ	-	0,00	0,00	-	0,00	0,00	-	0,00	0,00
Молодёжный ЗАТО городской округ	-	0,00	0,00	-	0,00	0,00	-	0,00	0,00
Литература									
Балашиха городской округ	-	8,33	14,29	-	4,33	3,57	-	58,33	21,43
Бронницы городской округ	-	0,00	0,00	-	4,00	0,00	-	50,00	0,00
Волоколамский муниципальный район	-	0,00	0,00	-	0,00	0,00	-	0,00	0,00
Воскресенский муниципальный район	-	0,00	0,00	-	0,00	4,00	-	0,00	0,00
Дзержинский городской округ	-	0,00	0,00	-	3,89	3,88	-	22,22	25,00
Дмитровский муниципальный район	-	0,00	0,00	-	3,25	4,00	-	0,00	40,00
Долгопрудный городской округ	-	0,00	0,00	-	4,43	4,75	-	42,86	75,00
Домодедово городской округ	-	0,00	12,50	-	4,40	4,00	-	40,00	25,00
Дубна городской округ	-	0,00	0,00	-	0,00	0,00	-	0,00	0,00
Егорьевский муниципальный район	-	0,00	0,00	-	0,00	4,00	-	0,00	0,00
Железнодорожный городской округ	-	0,00	14,29	-	4,00	3,29	-	40,00	14,29
Жуковский городской округ	-	0,00	0,00	-	4,71	4,04	-	71,43	25,93
Зарайский муниципальный район	-	0,00	0,00	-	3,67	0,00	-	0,00	0,00
Звенигород городской округ	-	0,00	0,00	-	0,00	5,00	-	0,00	100,00
Ивантеевка городской округ	-	0,00	0,00	-	5,00	4,00	-	100,00	50,00
Истринский муниципальный район	-	0,00	0,00	-	0,00	3,33	-	0,00	0,00
Каширский муниципальный район	-	0,00	0,00	-	5,00	3,50	-	100,00	0,00
Климовск городской округ	-	50,00	0,00	-	2,50	3,00	-	0,00	0,00
Клинский муниципальный район	-	0,00	50,00	-	4,00	3,00	-	50,00	0,00
Коломна городской округ	-	0,00	0,00	-	4,10	4,00	-	40,00	0,00
Коломенский муниципальный район	-	0,00	0,00	-	0,00	0,00	-	0,00	0,00
Королев городской округ	-	0,00	0,00	-	4,60	4,25	-	60,00	50,00
Котельники городской округ	-	0,00	0,00	-	4,00	3,83	-	50,00	16,67
Красноармейск городской округ	-	0,00	0,00	-	4,50	0,00	-	50,00	0,00
Красногорский муниципальный район	-	0,00	0,00	-	3,94	4,20	-	18,75	50,00
Краснознаменск городской округ	-	0,00	0,00	-	0,00	0,00	-	0,00	0,00
Ленинский муниципальный район	-	0,00	0,00	-	3,00	0,00	-	0,00	0,00
Лобня городской округ	-	0,00	0,00	-	4,25	4,00	-	25,00	25,00
Лосино-Петровский городской округ	-	0,00	0,00	-	0,00	0,00	-	0,00	0,00
Лотошинский муниципальный район	-	0,00	0,00	-	4,00	0,00	-	0,00	0,00
Луховицкий муниципальный район	-	0,00	0,00	-	5,00	4,50	-	100,00	50,00
Лыткарино городской округ	-	0,00	0,00	-	4,00	0,00	-	0,00	0,00
Люберецкий муниципальный район	-	0,00	0,00	-	4,55	4,33	-	54,55	50,00
Можайский муниципальный район	-	0,00	0,00	-	4,00	3,00	-	33,33	0,00
Мытищинский муниципальный район	-	0,00	0,00	-	4,50	0,00	-	50,00	0,00
Наро-Фоминский муниципальный район	-	0,00	0,00	-	3,67	4,00	-	0,00	0,00
Ногинский муниципальный район	-	0,00	0,00	-	4,25	4,25	-	25,00	25,00
Одинцовский муниципальный район	-	3,23	4,00	-	3,97	3,70	-	35,48	14,00
Озерский муниципальный район	-	0,00	0,00	-	0,00	4,00	-	0,00	0,00
Орехово-Зуево городской округ	-	0,00	0,00	-	0,00	0,00	-	0,00	0,00
Орехово-Зуевский муниципальный район	-	0,00	0,00	-	0,00	0,00	-	0,00	0,00
Павлово-Посадский муниципальный район	-	0,00	0,00	-	4,00	0,00	-	0,00	0,00
Подольск городской округ	-	0,00	0,00	-	4,67	4,20	-	66,67	40,00

Муниципальное образование	Доля участников, набравших баллов ниже минимального значения (%)			Средний балл			Доля участников, получивших отметку "5" по предмету		
	2013	2014	2015	2013	2014	2015	2013	2014	2015
Подольский муниципальный район	-	0,00	0,00	-	0,00	0,00	-	0,00	0,00
Протвино городской округ	-	0,00	0,00	-	5,00	0,00	-	100,00	0,00
Пушкинский муниципальный район	-	100,00	0,00	-	2,00	4,00	-	0,00	0,00
Пушино городской округ	-	0,00	0,00	-	0,00	0,00	-	0,00	0,00
Раменский муниципальный район	-	0,00	0,00	-	4,45	4,14	-	54,55	42,86
Реутов городской округ	-	11,11	0,00	-	3,67	4,50	-	22,22	50,00
Рошаль городской округ	-	0,00	0,00	-	3,00	4,67	-	0,00	66,67
Рузский муниципальный район	-	0,00	0,00	-	0,00	0,00	-	0,00	0,00
Сергиево-Посадский муниципальный район	-	0,00	0,00	-	4,08	0,00	-	33,33	0,00
Серебряно-Прудский муниципальный район	-	0,00	0,00	-	5,00	4,67	-	100,00	66,67
Серпухов городской округ	-	0,00	0,00	-	5,00	4,00	-	100,00	50,00
Серпуховский муниципальный район	-	0,00	0,00	-	0,00	0,00	-	0,00	0,00
Солнечногорский муниципальный район	-	0,00	0,00	-	0,00	0,00	-	0,00	0,00
Ступинский муниципальный район	-	0,00	0,00	-	4,00	0,00	-	0,00	0,00
Галдомский муниципальный район	-	0,00	0,00	-	4,00	4,20	-	33,33	40,00
Фрязино городской округ	-	0,00	0,00	-	4,00	4,17	-	0,00	50,00
Химки городской округ	-	3,45	0,00	-	4,17	4,36	-	41,38	54,55
Черноголовка городской округ	-	0,00	0,00	-	5,00	5,00	-	100,00	100,00
Чеховский муниципальный район	-	0,00	0,00	-	4,00	4,33	-	28,57	50,00
Шатурский муниципальный район	-	0,00	0,00	-	0,00	0,00	-	0,00	0,00
Шаховской муниципальный район	-	0,00	0,00	-	5,00	0,00	-	100,00	0,00
Щелковский муниципальный район	-	0,00	0,00	-	0,00	3,00	-	0,00	0,00
Электрогорск городской округ	-	0,00	0,00	-	4,00	0,00	-	0,00	0,00
Электросталь городской округ	-	0,00	0,00	-	5,00	5,00	-	100,00	100,00
Юбилейный городской округ	-	0,00	0,00	-	3,00	0,00	-	0,00	0,00
Власиха ЗАТО городской округ	-	0,00	0,00	-	4,60	4,00	-	60,00	0,00
Восход ЗАТО городской округ	-	0,00	0,00	-	0,00	0,00	-	0,00	0,00
Звёздный городок ЗАТО городской округ	-	0,00	0,00	-	0,00	0,00	-	0,00	0,00
Молодёжный ЗАТО городской округ	-	0,00	0,00	-	5,00	0,00	-	100,00	0,00

11. ЗАВИСИМОСТЬ РЕЗУЛЬТАТОВ ОГЭ ОТ ТИПА НАСЕЛЕННОГО ПУНКТА

Предмет	Тип населенного пункта	Доля участников, набравших баллов ниже минимального значения		Средний балл		Доля участников, получивших отметку "5" по предмету	
		2014	2015	2014	2015	2014	2015
Русский язык	Населенный пункт сельского типа	0,02	0,19	4,24	4,24	39,75	43,42
	Населенный пункт городского типа	0,02	0,09	4,28	4,31	42,86	47,63
Математика	Населенный пункт сельского типа	0,05	0,24	3,57	3,81	8,50	15,91
	Населенный пункт городского типа	0,03	0,09	3,63	3,91	10,20	22,04
Физика	Населенный пункт сельского типа	1,11	0,00	3,84	3,94	17,78	20,00
	Населенный пункт городского типа	1,00	0,64	4,04	4,06	26,29	27,55
Химия	Населенный пункт сельского типа	0,90	2,94	4,10	4,09	33,33	36,76
	Населенный пункт городского типа	1,26	1,11	4,30	4,46	46,34	58,64
Информатика	Населенный пункт сельского типа	3,60	3,66	4,09	4,04	37,84	34,15
	Населенный пункт городского типа	1,10	1,17	4,28	4,17	44,23	37,31
Биология	Населенный пункт сельского типа	7,87	8,51	3,28	3,51	3,50	7,80
	Населенный пункт городского типа	5,47	3,27	3,47	3,74	6,82	14,46
История	Населенный пункт сельского типа	10,61	31,82	3,53	3,27	18,18	9,09
	Населенный пункт городского типа	12,38	18,30	3,53	3,44	16,90	15,36
География	Населенный пункт сельского типа	2,52	4,35	3,79	3,74	13,21	17,39
	Населенный пункт городского типа	5,48	5,15	3,84	4,06	20,98	32,32
Английский язык	Населенный пункт сельского типа	3,97	1,12	4,48	4,47	62,91	57,87
	Населенный пункт городского типа	1,58	1,39	4,38	4,49	52,56	59,54
Немецкий язык	Населенный пункт сельского типа	0,00	0,00	3,20	0,00	0,00	0,00
	Населенный пункт городского типа	10,53	0,00	3,74	3,96	31,58	30,43
Французский язык	Населенный пункт сельского типа	0,00	0,00	3,00	5,00	0,00	100,00
	Населенный пункт городского типа	0,00	0,00	3,88	4,24	19,23	38,10
Обществознание	Населенный пункт сельского типа	5,06	4,14	3,59	3,69	7,40	9,66
	Населенный пункт городского типа	4,15	3,45	3,73	3,80	11,60	14,39
Испанский язык	Населенный пункт городского типа	0,00	0,00	3,00	0,00	0,00	0,00
Литература	Населенный пункт сельского типа	0,00	10,00	4,13	3,65	34,78	20,00
	Населенный пункт городского типа	2,27	2,09	4,22	4,02	44,32	31,80

12. ЗАВИСИМОСТЬ РЕЗУЛЬТАТОВ ОГЭ ОТ ТИПА ОО

Предмет	Тип ОО	Доля участников, набравших баллов ниже минимального значения (%)		Средний балл		Доля участников, получивших отметку "5" по предмету	
		2014	2015	2014	2015	2014	2015
Русский язык	Средняя общеобразовательная школа	0,02	0,12	4,24	4,25	39,87	43,85
	Средняя общеобразовательная школа с углубленным изучением отдельных предметов	0,02	0,08	4,28	4,31	42,55	46,97
	Гимназия	0,04	0,02	4,41	4,46	50,54	57,34
	Лицей	0,00	0,04	4,40	4,46	50,04	56,09
	Основная общеобразовательная школа	0,00	0,51	4,22	4,19	37,02	40,09
	Основная общеобразовательная школа-интернат	0,00	0,00	3,95	4,63	20,00	62,50
	Средняя общеобразовательная школа-интернат	0,00	0,00	4,22	4,14	45,26	39,09
	Лицей-интернат	0,00	0,00	0,00	4,79	0,00	80,95
	Кадетская школа-интернат	0,00	0,00	0,00	4,00	0,00	28,57
	Детский дом-школа	0,00	0,00	4,52	3,96	52,17	14,81
	Школа-интернат для детей-сирот и детей, оставшихся без попечения родителей	0,00	0,00	4,21	3,38	35,71	0,00
	Специальная (коррекционная) общеобразовательная школа	0,00	0,00	4,17	3,63	33,33	12,50
	Вечерняя (сменная) общеобразовательная школа	0,39	0,00	3,72	3,67	14,04	12,93
	Открытая (сменная) общеобразовательная школа	0,00	0,00	3,74	3,94	18,62	25,32
	Центр образования	0,00	0,00	3,69	3,70	5,38	12,64
	Техникум	0,00	0,00	4,42	4,00	45,83	40,00
	Колледж	0,00	0,00	4,69	4,72	68,97	78,13
	Кадетская школа	0,00	0,00	4,41	0,00	48,65	0,00
	Иное	0,00	0,00	0,00	4,45	0,00	55,00
Математика	Средняя общеобразовательная школа	0,03	0,14	3,58	3,82	8,04	16,70
	Средняя общеобразовательная школа с углубленным изучением отдельных предметов	0,02	0,06	3,59	3,92	9,66	23,55
	Гимназия	0,04	0,04	3,71	4,06	13,92	29,66
	Лицей	0,04	0,04	3,80	4,16	17,58	36,26
	Основная общеобразовательная школа	0,00	0,73	3,55	3,76	7,42	13,07
	Основная общеобразовательная школа-интернат	0,00	0,00	3,23	4,13	0,00	25,00
	Средняя общеобразовательная школа-интернат	0,00	0,00	3,66	3,79	11,58	20,91
	Лицей-интернат	0,00	0,00	0,00	4,68	0,00	68,25
	Кадетская школа-интернат	0,00	0,00	0,00	3,29	0,00	0,00
	Детский дом-школа	0,00	0,00	3,26	3,67	0,00	0,00
	Школа-интернат для детей-сирот и детей, оставшихся без попечения родителей	0,00	0,00	3,43	3,50	0,00	0,00
	Специальная (коррекционная) общеобразовательная школа	0,00	0,00	3,33	3,38	0,00	0,00
	Вечерняя (сменная) общеобразовательная школа	0,39	0,00	3,22	3,27	0,19	0,00
	Открытая (сменная) общеобразовательная школа	0,00	0,00	3,26	3,42	1,61	6,44
	Центр образования	0,00	0,00	3,13	3,28	1,08	0,00
	Техникум	0,00	0,00	3,96	3,60	0,00	0,00
	Колледж	0,00	0,00	3,86	4,41	17,24	50,00
	Кадетская школа	0,00	0,00	3,64	0,00	10,81	0,00
	Иное	0,00	0,00	0,00	3,70	0,00	10,00
Физика	Средняя общеобразовательная школа	1,51	0,78	3,84	3,89	15,99	19,37
	Средняя общеобразовательная школа с углубленным изучением отдельных предметов	0,73	0,28	3,93	4,05	21,31	26,55
	Гимназия	0,68	0,46	4,14	4,15	30,68	31,28
	Лицей	0,91	0,82	4,21	4,12	35,40	31,31
	Основная общеобразовательная школа	0,00	0,00	4,60	4,50	60,00	50,00
	Средняя общеобразовательная школа-интернат	0,00	0,00	4,00	4,00	0,00	0,00
	Лицей-интернат	0,00	0,00	0,00	4,33	0,00	40,00
	Специальная (коррекционная) общеобразовательная школа	0,00	0,00	0,00	4,00	0,00	0,00
	Вечерняя (сменная) общеобразовательная школа	0,00	0,00	0,00	4,00	0,00	0,00
	Колледж	0,00	0,00	5,00	3,50	100,00	0,00
	Кадетская школа	0,00	0,00	3,64	0,00	10,81	0,00
	Иное	0,00	0,00	0,00	4,00	0,00	0,00
	Химия	Средняя общеобразовательная школа	1,74	2,32	4,23	4,30	41,39
Средняя общеобразовательная школа с углубленным изучением отдельных предметов		1,99	0,00	4,26	4,48	45,03	58,62
Гимназия		0,62	0,83	4,37	4,53	49,23	62,50
Лицей		0,37	0,71	4,30	4,49	46,82	60,99
Основная общеобразовательная школа		6,67	0,00	4,13	4,25	33,33	25,00

Предмет	Тип ОО	Доля участников, набравших баллов ниже минимального значения (%)		Средний балл		Доля участников, получивших отметку "5" по предмету	
		2014	2015	2014	2015	2014	2015
	Средняя общеобразовательная школа-интернат	0,00	0,00	5,00	0,00	100,00	0,00
	Лицей-интернат	0,00	0,00	0,00	4,67	0,00	66,67
	Открытая (сменная) общеобразовательная школа	0,00	0,00	5,00	0,00	100,00	0,00
	Кадетская школа	0,00	0,00	5,00	4,00	100,00	0,00
Информатика	Средняя общеобразовательная школа	3,17	3,20	4,05	3,80	33,51	20,32
	Средняя общеобразовательная школа с углубленным изучением отдельных предметов	0,00	0,59	4,37	4,24	48,32	37,35
	Гимназия	1,14	0,81	4,34	4,24	46,21	38,87
	Лицей	0,00	0,34	4,40	4,36	51,63	48,64
	Основная общеобразовательная школа	0,00	0,00	4,27	4,00	36,36	0,00
	Средняя общеобразовательная школа-интернат	0,00	0,00	5,00	0,00	100,00	0,00
	Лицей-интернат	0,00	0,00	0,00	4,60	0,00	60,00
	Вечерняя (сменная) общеобразовательная школа	0,00	100,00	0,00	2,00	0,00	0,00
	Колледж	0,00	0,00	0,00	0,00	0,00	0,00
	Кадетская школа	0,00	0,00	4,50	3,00	50,00	0,00
Биология	Средняя общеобразовательная школа	6,74	5,54	3,38	3,59	5,60	10,60
	Средняя общеобразовательная школа с углубленным изучением отдельных предметов	8,14	5,63	3,35	3,58	5,43	12,68
	Гимназия	1,60	1,44	3,65	3,92	8,29	17,33
	Лицей	4,91	1,37	3,52	3,87	7,02	18,43
	Основная общеобразовательная школа	10,42	0,00	3,27	3,54	4,17	0,00
	Средняя общеобразовательная школа-интернат	0,00	0,00	4,67	3,50	66,67	0,00
	Лицей-интернат	0,00	0,00	0,00	4,33	0,00	33,33
	Вечерняя (сменная) общеобразовательная школа	33,33	100,00	2,67	2,00	0,00	0,00
	Открытая (сменная) общеобразовательная школа	0,00	0,00	4,00	4,00	0,00	0,00
	Колледж	0,00	0,00	4,00	0,00	0,00	0,00
Кадетская школа	0,00	0,00	3,50	0,00	0,00	0,00	
История	Средняя общеобразовательная школа	16,92	28,19	3,37	3,14	13,46	7,38
	Средняя общеобразовательная школа с углубленным изучением отдельных предметов	8,11	16,22	3,86	3,54	27,03	18,92
	Гимназия	6,06	11,83	3,79	3,71	25,25	27,96
	Лицей	7,50	6,98	3,59	3,70	13,75	11,63
	Основная общеобразовательная школа	0,00	0,00	3,56	4,00	22,22	0,00
	Средняя общеобразовательная школа-интернат	0,00	33,33	3,00	3,33	0,00	0,00
	Открытая (сменная) общеобразовательная школа	0,00	0,00	0,00	4,00	0,00	0,00
	Кадетская школа	0,00	0,00	3,50	0,00	0,00	0,00
География	Средняя общеобразовательная школа	6,36	6,25	3,75	3,86	15,47	22,60
	Средняя общеобразовательная школа с углубленным изучением отдельных предметов	8,08	0,00	3,65	4,34	11,11	41,46
	Гимназия	2,79	7,86	4,01	4,16	27,89	41,43
	Лицей	2,50	0,00	3,89	4,06	24,38	27,71
	Основная общеобразовательная школа	0,00	0,00	4,15	5,00	30,77	100,00
	Специальная (коррекционная) общеобразовательная школа	0,00	0,00	4,00	0,00	0,00	0,00
	Открытая (сменная) общеобразовательная школа	100,00	0,00	2,00	0,00	0,00	0,00
	Кадетская школа	0,00	0,00	3,00	0,00	0,00	0,00
Английский язык	Средняя общеобразовательная школа	3,34	2,27	4,28	4,35	47,93	51,66
	Средняя общеобразовательная школа с углубленным изучением отдельных предметов	0,00	0,48	4,45	4,60	55,76	65,24
	Гимназия	0,78	0,70	4,50	4,60	59,53	66,76
	Лицей	1,74	1,46	4,34	4,48	50,69	57,60
	Основная общеобразовательная школа	0,00	14,29	5,00	3,86	100,00	28,57
	Средняя общеобразовательная школа-интернат	0,00	0,00	4,38	3,67	37,50	11,11
	Лицей-интернат	0,00	3,23	0,00	4,45	0,00	61,29
	Колледж	0,00	0,00	5,00	0,00	100,00	0,00
Немецкий язык	Средняя общеобразовательная школа	100,00	0,00	2,00	5,00	0,00	100,00
	Средняя общеобразовательная школа с углубленным изучением отдельных предметов	0,00	0,00	3,20	4,00	0,00	0,00
	Гимназия	5,56	0,00	3,83	3,90	33,33	28,57
Французский язык	Средняя общеобразовательная школа	0,00	0,00	0,00	5,00	0,00	100,00
	Средняя общеобразовательная школа с углубленным изучением отдельных предметов	0,00	0,00	3,78	4,36	16,67	36,36
	Гимназия	0,00	0,00	4,00	4,10	22,22	40,00

Предмет	Тип ОО	Доля участников, набравших баллов ниже минимального значения (%)		Средний балл		Доля участников, получивших отметку "5" по предмету	
		2014	2015	2014	2015	2014	2015
Обществознание	Средняя общеобразовательная школа	5,86	4,89	3,61	3,66	9,02	10,24
	Средняя общеобразовательная школа с углубленным изучением отдельных предметов	2,51	3,36	3,77	3,77	11,09	12,11
	Гимназия	2,53	2,27	3,86	3,92	15,40	18,95
	Лицей	2,50	1,78	3,78	3,93	11,64	17,19
	Основная общеобразовательная школа	3,57	0,00	3,57	4,07	0,00	25,93
	Средняя общеобразовательная школа-интернат	0,00	0,00	3,50	3,86	0,00	0,00
	Лицей-интернат	0,00	0,00	0,00	4,12	0,00	28,00
	Специальная (коррекционная) общеобразовательная школа	25,00	0,00	3,50	3,50	0,00	0,00
	Вечерняя (сменная) общеобразовательная школа	0,00	0,00	3,00	4,00	0,00	0,00
	Открытая (сменная) общеобразовательная школа	100,00	0,00	2,00	0,00	0,00	0,00
	Колледж	0,00	0,00	5,00	3,50	100,00	0,00
	Кадетская школа	100,00	0,00	2,00	0,00	0,00	0,00
Иное	0,00	0,00	0,00	3,50	0,00	0,00	
Испанский язык	Лицей	0,00	0,00	0,00	3,00	0,00	0,00
Литература	Средняя общеобразовательная школа	0,83	3,77	4,29	3,87	50,41	23,58
	Средняя общеобразовательная школа с углубленным изучением отдельных предметов	8,11	5,26	3,89	4,11	21,62	47,37
	Гимназия	1,25	1,19	4,18	4,07	38,75	34,52
	Лицей	2,17	2,13	4,37	4,06	54,35	34,04
	Основная общеобразовательная школа	0,00	0,00	3,50	5,00	0,00	100,00
	Средняя общеобразовательная школа-интернат	0,00	0,00	0,00	3,00	0,00	0,00
	Детский дом-школа	0,00	0,00	4,00	0,00	0,00	0,00
	Вечерняя (сменная) общеобразовательная школа	0,00	0,00	0,00	4,00	0,00	0,00

Изд. № 1223. Формат 60×90/8. Печать офсетная.
Усл. печ. л. 21,0. Тираж 150 экз. Заказ № 1132

Академия социального управления

