

МИНИСТЕРСТВО ОБРАЗОВАНИЯ МОСКОВСКОЙ ОБЛАСТИ
АКАДЕМИЯ СОЦИАЛЬНОГО УПРАВЛЕНИЯ

**ГОСУДАРСТВЕННАЯ ИТОГОВАЯ АТТЕСТАЦИЯ
ПО ОБРАЗОВАТЕЛЬНЫМ ПРОГРАММАМ ОСНОВНОГО ОБЩЕГО
И СРЕДНЕГО ОБЩЕГО ОБРАЗОВАНИЯ
ПО УЧЕБНЫМ ПРЕДМЕТАМ
НА ТЕРРИТОРИИ МОСКОВСКОЙ ОБЛАСТИ
В 2014 ГОДУ
Сборник статистических материалов**

Государственная итоговая аттестация по образовательным программам основного общего и среднего общего образования по учебным предметам на территории Московской области в 2014 году. Сборник статистических материалов. – АСОУ, 2014. – 168 с.

Сборник содержит статистические данные результатов единого государственного экзамена и государственного выпускного экзамена на территории Московской области в 2014 году и справочные материалы.

Сборник составлен на основании информации, представленной Региональным центром обработки информации ГБОУ ВПО МО «Академии социального управления», Министерством образования Московской области и муниципальными органами управления образованием Московской области, а также справочных материалов федерального уровня.

Сборник предназначен руководителям и специалистам органов управления образованием, руководителям и педагогическим коллективам образовательных учреждений области для использования в управлении качеством образования.

Редакционный совет:

*Л. Н. Антонова – председатель,
М. Б. Захарова, А. И. Салов*

Составители:

Н.П. Степченко, М.М. Хорошилова

Материалы подготовили:

*К. В. Алешин, А. Е. Калинин, Р. А. Коркин, А. В. Сичинава,
А. С. Нерослов, Д. В. Павлун, А. В. Павлун, А. И. Голубев*

СОДЕРЖАНИЕ

Введение	5
Часть I. Сводные данные о результатах ЕГЭ по Московской области и муниципальным образованиям	
1. Общие показатели участия Московской области в едином государственном экзамене (ЕГЭ)	6
2. Количество участников ЕГЭ на территории Московской области в 2014 г.	6
3. Сводные статистические данные по количеству участников ЕГЭ по предметам (досрочный и основной этапы)	6
4. Количество участников ЕГЭ в дополнительные сроки	6
5. Количество участников ЕГЭ по муниципальным образованиям	7
6. Статистические данные по среднему тестовому баллу на территории Московской области (2011–2014 гг.) (досрочный и основной этапы) все категории	8
7. Статистические данные по среднему тестовому баллу на территории Московской области по категориям участников ЕГЭ в 2014 г. (досрочный и основной этапы)	8
8. Зависимость тестового балла от типа населенного пункта (досрочный и основной этапы)	9
9. Зависимость тестового балла от гендерного признака	9
10. Количество участников ЕГЭ, приступивших к заданию «С», %	10
11. Зависимость тестового балла от вида образовательной организации	10
12. Статистические данные по проверке третьими экспертами заданий части «С»	13
13. Выбор предметов участниками ЕГЭ в 2014 г. (более двух предметов, досрочный и основной этапы, выпускники текущего года)	13
14. Участники ЕГЭ по муниципальным образованиям, не подтвердившие освоение общеобразовательных программ среднего общего образования в 2014 году (досрочный и основной этапы по категориям участников) ...	15
15. Участники ЕГЭ, не подтвердившие освоение общеобразовательных программ среднего общего образования в 2014 г. (досрочный и основной этапы по категориям участников)	34
16. Тестовый балл по муниципальным образованиям Московской области в 2014 г. (досрочный и основной этапы по категориям участников)	34
17. Диаграммы распределения участников ЕГЭ в зависимости от набранных тестовых баллов (выпускники текущего года)	52
18. Диаграммы распределения средних тестовых баллов по муниципальным образованиям	60
19. Диаграммы распределения средних тестовых баллов по муниципальным образованиям. Выпускники текущего года)	71
20. Успешность выполнения экзаменационной работы (основной этап, выпускники общеобразовательных организаций).....	72
21. Диаграмма распределения суммы средних тестовых баллов по муниципальным образованиям. Русский язык и Математика. Выпускники текущего года.....	80
22. Количество апелляций по предметам Московской области в 2014 году (досрочный, основной и дополнительный этапы)	81
23. Количество ППЭ и аудиторий, организованных при проведении ЕГЭ в Московской области в 2014 году (досрочный, основной и дополнительный этапы)	81
24. Наименьший балл, получение которого свидетельствует о высоком уровне подготовки участника экзамена в 2014 г.....	82
25. Качественные показатели проведения ЕГЭ в Московской области (все категории)	83
26. Качественные показатели проведения ЕГЭ в Московской области (выпускники текущего года)	83
27. Количество участников экзамена в основные сроки по МОУО, преодолевших пороговое значение балла по предмету и подтвердивших высокий уровень подготовки (досрочный и основной этап, выпускники текущего года)	84
28. Учреждения, набравшие балл, получение которого свидетельствует о высоком уровне подготовки участников экзамена.....	99
29. Количество участников ЕГЭ в 2014 г., набравшие 100 баллов по предметам.....	108
Часть 2. Сводные данные основного государственного экзамена по Московской области и муниципальным образованиям	
1. Общие показатели участия в основном государственном экзамене выпускников, освоивших программы основного общего образования, на территории Московской области	110
2. Сводные статистические данные по количеству участников основного государственного экзамена, освоивших программы основного общего образования	110
3. Количество участников основного государственного экзамена, подтвердивших освоение программ основного общего образования, по муниципальным образованиям в 2014 г.	110
4. Статистические данные по среднему баллу участников основного государственного экзамена, освоивших программы основного общего образования, на территории Московской области.....	113
5. Участники основного государственного экзамена, освоившие программы основного общего образования, по муниципальным образованиям в 2014 г.	113
6. Результаты участников основного государственного экзамена, освоивших программы основного общего образования, на территории Московской области. Минимальный, средний, максимальный балл по	

муниципальным образованиям в 2014 году (первичный балл)	125
7. Результаты участников основного государственного экзамена, освоивших программы основного общего образования, на территории Московской области. Средний балл по муниципальным образованиям Московской области в 2014 году (по пятибалльной шкале)	131
8. Диаграммы распределения средних отметок по муниципальным образованиям	133
9. Наименьший балл, получение которого свидетельствует о высоком уровне подготовки участников основного государственного экзамена, освоивших программы основного общего образования	145
10. Качественные показатели проведения основного государственного экзамена	145
11. Количество участников основного государственного экзамена, подтвердивших высокий уровень освоения программ основного общего образования, по муниципальным образованиям в 2014 г.	146
12. Зависимость тестового балла от гендерного признака	158

Справочные материалы

Приложение 1. Шкалы подтверждения освоения основных общеобразовательных программ	159
Приложение 2. Таблицы соответствия первичного и тестового балла ЕГЭ в 2011–2014 годах	160
Приложение 3. Методика шкалирования	166

Часть 3. Сводные данные по образовательным организациям Московской области (на электронном носителе) о результатах единого государственного экзамена и основного государственного экзамена

Раздел 1. Единый государственный экзамен

1. Тестовый балл по образовательным организациям Московской области в 2014 г. все категории участников
2. Тестовый балл по образовательным организациям Московской области в 2014 г. для выпускников текущего года
3. Тестовый балл по образовательным организациям Московской области в 2014 г. для выпускников прошлых лет
4. Тестовый балл по образовательным организациям Московской области в 2014 г. для выпускников, не завершивших среднее общее образование
5. Математика. Рейтинг ОО в зависимости от среднего тестового балла в 2014 г. Выпускники текущего года
6. Математика. Рейтинг ОО в зависимости от среднего тестового балла в 2014 г. Выпускники прошлых лет
7. Математика. Участники экзамена, не завершившие и не прошедшие ГИА в зависимости от среднего тестового балла в 2014 году
8. Русский язык. Рейтинг ОО в зависимости от среднего тестового балла в 2014 г. Выпускники текущего года
9. Русский язык. Рейтинг ОО в зависимости от среднего тестового балла в 2014 г. Выпускники прошлых лет
10. Русский язык. Участники экзамена, не завершившие и не прошедшие ГИА в зависимости от среднего тестового балла в 2014 году
11. Успешность выполнения части А экзаменационных работ 2014 года
12. Успешность выполнения части В экзаменационных работ 2014 года
13. Успешность выполнения части С экзаменационных работ 2014 года
14. Участники ЕГЭ, подтвердившие освоение основных общеобразовательных программ среднего общего образования
15. Участники, набравшие 90-100 баллов. 2014 год

Раздел 2. Основной государственный экзамен

1. Первичный балл по образовательным организациям Московской области в 2014 году
2. Рейтинг образовательных организаций Московской области по среднему первичному баллу в 2014 году
3. Первичный балл по МОУО в 2014 году
4. Участники основного государственного экзамена, освоившие программы основного общего образования
5. Распределение баллов по районам

ВВЕДЕНИЕ

В сборнике на основании результатов государственной итоговой аттестации выпускников, освоивших программы основного общего образования и среднего общего образования на территории Московской области в 2014 г., представлена сводная информация по региону, муниципальным образованиям и образовательным организациям.

Информация систематизирована, содержит единые подходы к оценке учебных достижений, что позволяет более эффективно применять управленческие решения для повышения качества образования, как на региональном, так и на муниципальном уровнях, а также на уровне образовательной организации.

Настоящий сборник состоит из трех частей:

- Часть 1. Сводные данные о результатах ЕГЭ по Московской области и муниципальным образованиям.

Обращаем Ваше внимание на то, что если на графиках и диаграммах имеется нулевой результат, это означает, что выпускники данного муниципального образования не принимали участие в этом экзамене.

- Часть 2. Сводные данные о результатах основного государственного экзамена по Московской области и муниципальным образованиям.

В связи с тем, что с 2014 г. основной государственный экзамен выпускников, освоивших программы основного общего образования, проводится в штатном режиме, а в 2013 г. внесение сведений о результатах экзаменов по выбору выпускников 9 классов в региональную информационную систему не было предусмотрено, сравнивать данные по этим экзаменам не представляется возможным.

- Часть 3 (на электронном носителе). Сводные данные по образовательным организациям Московской области о результатах единого государственного экзамена и основного государственного экзамена.

С целью корректного и сопоставимого использования результатов ЕГЭ и ОГЭ статистические материалы разбиты на блоки, содержащие информацию по различным категориям участников единого государственного экзамена.

Дополнительно к настоящему сборнику по защищенному каналу VipNet в муниципальных органах управления образованием представлена «Система статистической отчетности ЕГЭ и ГИА». Система доступна для самостоятельного построения на муниципальном уровне различных форм отчетов с возможностью выбора наиболее подходящих критериев их формирования (выбор предмета, периода проведения экзамена, муниципального образования, образовательного учреждения, класса и др.). Отчеты предполагают детализацию до муниципального, школьного уровней и уровня класса, а также позволяют получить статистические данные об участниках, успешно сдавших ЕГЭ и ОГЭ, выполнение заданий части «С» и другую информацию.

Статистическая информация является основой анализа качественных показателей всех участников государственной итоговой аттестации. При этом особое внимание следует уделить корректному использованию результатов.

**Часть I. СВОДНЫЕ ДАННЫЕ О РЕЗУЛЬТАТАХ ЕГЭ ПО МОСКОВСКОЙ ОБЛАСТИ И
МУНИЦИПАЛЬНЫМ ОБРАЗОВАНИЯМ**

**1. ОБЩИЕ ПОКАЗАТЕЛИ УЧАСТИЯ МОСКОВСКОЙ ОБЛАСТИ В ЕДИНОМ ГОСУДАРСТВЕННОМ ЭКЗАМЕНЕ (ЕГЭ)
ДОСРОЧНЫЙ И ОСНОВНОЙ ЭТАПЫ**

Показатели	Количественные показатели			
	2011	2012	2013	2014
Муниципальные органы управления образованием	72	74	72	72
Образовательные учреждения	1247	1328	1289	1141
Пункты проведения экзаменов	245	278	276	254
Пробный экзамен (предметы)	0	0	0	0
Экзамены. Основные сроки (предметы)	14	14	14	14
Экзамены. Дополнительные сроки (предметы)	12	13	13	12

2. КОЛИЧЕСТВО УЧАСТНИКОВ ЕГЭ НА ТЕРРИТОРИИ МОСКОВСКОЙ ОБЛАСТИ В 2014 г.

Этапы	Количество человек
Досрочный этап	45
Основной этап	32499
Дополнительный этап	973

**3. СВОДНЫЕ СТАТИСТИЧЕСКИЕ ДАННЫЕ ПО КОЛИЧЕСТВУ УЧАСТНИКОВ ЕГЭ ПО ПРЕДМЕТАМ
(ДОСРОЧНЫЙ И ОСНОВНОЙ ЭТАПЫ)**

Предмет	Количество участников			
	2011	2012	2013	2014
Русский язык	29167	37163	35029	31867
Математика	28238	36177	34242	31580
Физика	5917	7947	7383	6850
Химия	2489	3323	3414	3030
Биология	4733	5917	5923	5180
История	5043	6155	5664	5237
География	567	828	584	566
Обществознание	16929	22386	21734	20012
Информатика	2729	3525	3471	3211
Литература	1935	2272	2036	1874
Английский язык	3988	5509	5496	5361
Немецкий язык	95	105	94	79
Французский язык	93	119	96	93
Испанский язык	3	1	2	4
Дополнительные сроки, чел./тесты	1607	1571	2064	2436
Общее количество человек-тестов	103533	132998	127232	117380
Диагностическое тестирование	153421	23322	22276	14639

4. КОЛИЧЕСТВО УЧАСТНИКОВ ЕГЭ В ДОПОЛНИТЕЛЬНЫЕ СРОКИ

Предмет	Основной день	Резервный день
Русский язык	704	12
Математика	532	2
Физика	341	4
Химия	13	86
Биология	164	4
География	1	3
История	100	10
Литература	55	8
Обществознание	277	19
Информатика и ИКТ	6	39
Английский язык	35	16
Испанский язык	0	0
Немецкий язык	1	1
Французский язык	0	0
ИТОГО	2229	204

5. КОЛИЧЕСТВО УЧАСТНИКОВ ЕГЭ ПО МУНИЦИПАЛЬНЫМ ОБРАЗОВАНИЯМ

Муниципальное образование	Все	Досрочный этап		Основной этап		
		Общее количество	Выпускники текущего года	Выпускники текущего года	Выпускники прошлых лет	Выпускники, не завершившие среднее общее образование (не прошедшие ГИА)
Балашиха городской округ	1112	0	0	1050	61	1
Бронницы городской округ	182	0	0	176	5	1
Волоколамский муниципальный район	178	0	0	169	9	0
Воскресенский муниципальный район	759	1	1	732	25	1
Дзержинский городской округ	234	0	0	217	17	0
Дмитровский муниципальный район	674	0	0	642	30	2
Долгопрудный городской округ	378	0	0	353	25	0
Домодедово городской округ	550	0	0	525	25	0
Дубна городской округ	427	0	0	365	62	0
Егорьевский муниципальный район	403	0	0	365	37	1
Железнодорожный городской округ	628	0	0	590	33	5
Жуковский городской округ	634	0	0	589	40	5
Зарайский муниципальный район	176	0	0	168	8	0
Звенигород городской округ	123	0	0	118	5	0
Ивантеевка городской округ	273	0	0	258	15	0
Истринский муниципальный район	593	0	0	567	25	1
Каширский муниципальный район	326	0	0	317	9	0
Климовск городской округ	209	0	0	196	13	0
Клинский муниципальный район	600	0	0	555	45	0
Коломна городской округ	824	0	0	774	43	7
Коломенский муниципальный район	154	0	0	147	7	0
Королев городской округ	803	0	0	762	40	1
Котельники городской округ	76	0	0	72	4	0
Красноармейск городской округ	145	1	1	140	4	0
Красногорский муниципальный район	834	0	0	798	31	5
Краснознаменск городской округ	212	0	0	202	10	0
Ленинский муниципальный район	501	7	7	475	10	10
Лобня городской округ	387	0	0	364	22	1
Лосино-Петровский городской округ	165	0	0	161	2	2
Лотошинский муниципальный район	86	0	0	85	1	0
Луховицкий муниципальный район	314	0	0	295	19	0
Лыткарино городской округ	271	0	0	258	13	0
Люберецкий муниципальный район	1191	1	1	1127	49	14
Можайский муниципальный район	353	0	0	304	49	0
Мытищинский муниципальный район	1195	2	2	1155	37	1
Наро-Фоминский муниципальный район	614	0	0	574	34	6
Ногинский муниципальный район	837	0	0	798	32	7
Одинцовский муниципальный район	1504	0	0	1425	70	9
Озерский муниципальный район	197	0	0	191	6	0
Орехово-Зуево городской округ	544	0	0	519	24	1
Орехово-Зуевский муниципальный район	386	0	0	360	19	7
Павлово-Посадский муниципальный район	364	0	0	351	13	0
Подольск городской округ	1245	0	0	1197	48	0
Подольский муниципальный район	120	0	0	118	2	0
Протвино городской округ	208	0	0	198	10	0
Пушкинский муниципальный район	819	1	1	818	0	0
Пушино городской округ	99	0	0	86	13	0
Раменский муниципальный район	1122	1	1	1054	59	8
Реутов городской округ	321	0	0	305	16	0
Росаль городской округ	93	0	0	79	13	1
Рузский муниципальный район	251	0	0	241	10	0
Сергиево-Посадский муниципальный район	1095	1	0	1023	58	13
Серебряно-Прудский муниципальный район	130	0	0	129	1	0
Серпухов городской округ	641	0	0	531	110	0
Серпуховский муниципальный район	165	0	0	154	10	1
Солнечногорский муниципальный район	562	1	1	495	64	2

Муниципальное образование	Все	Досрочный этап		Основной этап		
		Общее количество	Выпускники текущего года	Выпускники текущего года	Выпускники прошлых лет	Выпускники, не завершившие среднее общее образование (не прошедшие ГИА)
Ступинский муниципальный район	518	0	0	488	30	0
Талдомский муниципальный район	220	0	0	198	21	1
Фрязино городской округ	338	0	0	315	21	2
Химки городской округ	956	28	28	884	44	2
Черноголовка городской округ	130	0	0	119	9	2
Чеховский муниципальный район	606	0	0	586	20	0
Шатурский муниципальный район	243	0	0	220	20	3
Шаховской муниципальный район	92	0	0	85	7	0
Щелковский муниципальный район	888	0	0	850	27	11
Электрогорск городской округ	104	0	0	89	15	0
Электросталь городской округ	754	0	0	717	35	2
Юбилейный городской округ	184	1	1	176	7	0
Власиха ЗАТО городской округ	155	0	0	148	5	2
Восход ЗАТО городской округ	14	0	0	14	0	0
Звёздный городок ЗАТО городской округ	42	0	0	41	1	0
Молодёжный ЗАТО городской округ	10	0	0	10	0	0
ИТОГО	32541	45	44	30657	1704	138

6. СТАТИСТИЧЕСКИЕ ДАННЫЕ ПО СРЕДНЕМУ ТЕСТОВОМУ БАЛЛУ НА ТЕРРИТОРИИ МОСКОВСКОЙ ОБЛАСТИ (2011–2014 гг.) (ДОСРОЧНЫЙ И ОСНОВНОЙ ЭТАПЫ) ВСЕ КАТЕГОРИИ

Предмет	2011	2012	2013	2014
Русский язык	61,54	63,15	65,68	65,22
Математика	48,21	45,41	53,48	46,52
Физика	53,58	49,12	57,23	48,91
Химия	59,2	57,88	71,21	61,07
Биология	54,28	54,61	60,86	57,72
История	49,39	51,39	59,32	49,47
География	58,1	58,03	58,4	58,97
Обществознание	55,91	56,29	61,74	56,04
Литература	58,84	60	65,83	57,35
Информатика	62,64	64,59	66,26	58,31
Английский язык	62,92	63,51	76,56	63,68
Немецкий язык	52,2	60,85	58,61	52,8
Французский язык	55,92	67,76	66,8	67,17
Испанский язык	45,67	43	51	47

7. СТАТИСТИЧЕСКИЕ ДАННЫЕ ПО СРЕДНЕМУ ТЕСТОВОМУ БАЛЛУ НА ТЕРРИТОРИИ МОСКОВСКОЙ ОБЛАСТИ ПО КАТЕГОРИЯМ УЧАСТНИКОВ ЕГЭ В 2014 г. (ДОСРОЧНЫЙ И ОСНОВНОЙ ЭТАПЫ)

Предмет	Категория участников			
	Все участники	Выпускник общеобразовательного учреждения	Выпускник прошлых лет	Выпускник, не завершивший среднее общее образование (не прошедший ГИА)
Русский язык	65,22	65,55	57,16	42,03
Математика	46,52	46,93	34,84	23,81
Физика	48,91	49,52	38,02	52,00
Химия	61,07	61,87	46,51	40,50
Информатика	58,31	58,83	45,42	30,00
Биология	57,72	57,99	53,69	36,25
История	49,47	50,23	39,15	35,00
География	58,97	59,24	54,48	40,00
Английский язык	63,68	63,99	53,76	30,33
Немецкий язык	52,80	53,16	47,40	-
Французский язык	67,17	67,45	61,00	-
Обществознание	56,04	56,31	48,80	41,20
Испанский язык	47,00	47,00	-	-
Литература	57,35	58,20	48,01	49,00

**8. ЗАВИСИМОСТЬ ТЕСТОВОГО БАЛЛА ОТ ТИПА НАСЕЛЕННОГО ПУНКТА
(ДОСРОЧНЫЙ И ОСНОВНОЙ ЭТАПЫ)**

Предмет	Тип населённого пункта	Средний тестовый балл	
		Все участники	Выпускники текущего года
Русский язык	Населенный пункт сельского типа	61,79	62,08
	Населенный пункт городского типа	65,67	66,00
Математика	Населенный пункт сельского типа	42,27	42,66
	Населенный пункт городского типа	47,07	47,48
Физика	Населенный пункт сельского типа	43,39	43,73
	Населенный пункт городского типа	49,41	50,04
Химия	Населенный пункт сельского типа	57,76	58,33
	Населенный пункт городского типа	61,45	62,27
Информатика и ИКТ	Населенный пункт сельского типа	51,86	52,59
	Населенный пункт городского типа	58,87	59,37
Биология	Населенный пункт сельского типа	54,83	54,97
	Населенный пункт городского типа	58,14	58,43
История	Населенный пункт сельского типа	46,78	47,69
	Населенный пункт городского типа	49,78	50,53
География	Населенный пункт сельского типа	56,18	56,88
	Населенный пункт городского типа	59,54	59,75
Английский язык	Населенный пункт сельского типа	59,30	59,62
	Населенный пункт городского типа	64,04	64,35
Немецкий язык	Населенный пункт сельского типа	61,50	61,50
	Населенный пункт городского типа	51,82	52,15
Французский язык	Населенный пункт сельского типа	59,33	59,33
	Населенный пункт городского типа	67,43	67,73
Обществознание	Населенный пункт сельского типа	53,25	53,46
	Населенный пункт городского типа	56,44	56,72
Испанский язык	Населенный пункт сельского типа	75,00	75,00
	Населенный пункт городского типа	37,67	37,67
Литература	Населенный пункт сельского типа	55,77	56,22
	Населенный пункт городского типа	57,49	58,39

9. ЗАВИСИМОСТЬ ТЕСТОВОГО БАЛЛА ОТ ГЕНДЕРНОГО ПРИЗНАКА

Предмет	Пол	Средний балл
Русский язык	Юноши	61,91
	Девушки	68,18
Математика	Юноши	47,11
	Девушки	45,99
Физика	Юноши	48,36
	Девушки	51,34
Химия	Юноши	59,01
	Девушки	62,28
Информатика и ИКТ	Юноши	57,74
	Девушки	60,34
Биология	Юноши	55,55
	Девушки	58,82
История	Юноши	47,93
	Девушки	50,60
География	Юноши	59,03
	Девушки	58,87
Английский язык	Юноши	62,97
	Девушки	64,02
Немецкий язык	Юноши	50,30
	Девушки	53,82
Французский язык	Юноши	64,56
	Девушки	67,71
Обществознание	Юноши	53,87
	Девушки	57,65
Испанский язык	Юноши	75,00
	Девушки	37,67
Литература	Юноши	50,20
	Девушки	58,70

10. КОЛИЧЕСТВО УЧАСТНИКОВ ЕГЭ, ПРИСТУПИВШИХ К ЗАДАНИЮ «С», %

Предмет	2011 (Все категории)	2012 (Все категории)	2013 (Все категории)	2014	
				Все категории	Выпускники общеобразовательного учреждения текущего года
Русский язык	97,5	97,78	98,25	98,76	99,03
Математика	66,21	66,07	69,89	64,33	65,07
Обществознание	97,8	98,47	97,76	98,50	98,83
Информатика и ИКТ	84,13	85,79	78,94	79,41	80,60
Физика	78,91	79,87	75,83	76,22	77,79
Химия	93,48	90,88	93,44	93,89	94,47
Биология	93,98	94,06	92,56	94,59	95,02
История	88,86	93,00	94,60	94,10	94,96
География	92,06	89,13	87,67	92,05	92,35
Английский язык	97,01	97,88	96,98	98,28	98,48
Немецкий язык	98,95	97,14	92,55	93,67	94,59
Французский язык	93,55	94,96	94,79	97,85	98,88
Литература	98,35	99,03	99,21	98,88	99,18
Испанский язык	100	100	100,00	100,00	100,00

11. ЗАВИСИМОСТЬ ТЕСТОВОГО БАЛЛА ОТ ВИДА ОБРАЗОВАТЕЛЬНОЙ ОРГАНИЗАЦИИ

Предмет	Вид образовательной организации	Все участники		Выпускники текущего года	
		Количество участников	Средний тестовый балл	Количество участников	Средний тестовый балл
Русский язык	1 Средняя общеобразовательная школа	17464	63,14	16895	63,34
	2 Средняя общеобразовательная школа с углубленным изучением отдельных предметов	3898	66,38	3728	66,75
	3 Гимназия	5359	70,08	5258	70,24
	4 Лицей	4008	70,57	3937	70,72
	5 Средняя общеобразовательная школа-интернат	61	60,64	61	60,64
	6 Общеобразовательная школа-интернат с первоначальной летней подготовкой	77	56,82	76	56,91
	7 Специальная (коррекционная) общеобразовательная школа	2	44,50	2	44,50
	8 Специальная (коррекционная) школа-интернат	8	60,00	8	60,00
	9 Вечерняя (сменная) общеобразовательная школа	498	46,97	444	46,59
	10 Открытая (сменная) общеобразовательная школа	262	54,29	162	51,39
	11 Центр образования	43	48,19	38	47,97
	12 Профессиональное училище	79	48,03	0	0,00
	13 Техникум	34	41,53	0	0,00
	14 Колледж	27	67,59	19	73,53
	15 Кадетская школа	47	66,98	47	66,98
Математика	1 Средняя общеобразовательная школа	17349	43,59	16876	43,88
	2 Средняя общеобразовательная школа с углубленным изучением отдельных предметов	3846	48,61	3722	48,94
	3 Гимназия	5333	50,81	5254	50,99
	4 Лицей	3986	55,50	3934	55,75
	5 Средняя общеобразовательная школа-интернат	61	37,79	61	37,79
	6 Общеобразовательная школа-интернат с первоначальной летней подготовкой	77	41,19	76	41,16
	7 Специальная (коррекционная) общеобразовательная школа	2	22,00	2	22,00
	8 Специальная (коррекционная) школа-интернат	8	38,50	8	38,50
	9 Вечерняя (сменная) общеобразовательная школа	481	28,01	435	28,17
	10 Открытая (сменная) общеобразовательная школа	234	32,39	160	31,43
	11 Центр образования	42	26,43	35	28,31
	12 Профессиональное училище	63	23,84	0	0,00
	13 Техникум	21	18,52	0	0,00
	14 Колледж	23	50,57	19	57,16
	15 Кадетская школа	47	49,85	47	49,85
Физика	1 Средняя общеобразовательная школа	3437	45,15	3217	45,72
	2 Средняя общеобразовательная школа с углубленным изучением отдельных предметов	919	48,24	867	48,74
	3 Гимназия	1138	53,27	1109	53,49
	4 Лицей	1196	57,30	1179	57,51

Предмет	Вид образовательной организации	Все участники		Выпускники текущего года			
		Количество участников	Средний тестовый балл	Количество участников	Средний тестовый балл		
Физика	5	Средняя общеобразовательная школа-интернат	10	41,10	10	41,10	
	6	Общеобразовательная школа-интернат с первоначальной летной подготовкой	67	38,30	66	38,30	
	7	Вечерняя (сменная) общеобразовательная школа	23	36,83	11	39,00	
	8	Открытая (сменная) общеобразовательная школа	23	43,87	7	51,00	
	9	Центр образования	4	36,75	3	36,00	
	10	Профессиональное училище	13	38,38	0	0,00	
	11	Техникум	5	25,20	0	0,00	
	12	Колледж	3	56,00	2	65,00	
	13	Кадетская школа	12	47,08	12	47,08	
	Химия	1	Средняя общеобразовательная школа	1524	57,84	1457	58,42
		2	Средняя общеобразовательная школа с углубленным изучением отдельных предметов	376	61,90	357	62,51
		3	Гимназия	564	66,53	550	67,22
		4	Лицей	499	65,51	490	65,81
5		Средняя общеобразовательная школа-интернат	4	61,75	4	61,75	
6		Вечерняя (сменная) общеобразовательная школа	17	44,53	6	49,83	
7		Открытая (сменная) общеобразовательная школа	24	52,63	2	58,50	
8		Профессиональное училище	7	44,43	0	0,00	
9		Техникум	5	52,20	0	0,00	
10		Колледж	5	57,20	3	71,00	
11		Кадетская школа	5	56,20	5	56,20	
Информатика и ИКТ	1	Средняя общеобразовательная школа	1460	53,54	1396	53,87	
	2	Средняя общеобразовательная школа с углубленным изучением отдельных предметов	475	59,87	450	60,88	
	3	Гимназия	570	60,79	559	60,97	
	4	Лицей	673	66,27	668	66,27	
	5	Средняя общеобразовательная школа-интернат	1	10,00	1	10,00	
	6	Общеобразовательная школа-интернат с первоначальной летной подготовкой	2	42,00	2	42,00	
	7	Вечерняя (сменная) общеобразовательная школа	10	35,90	5	38,20	
	8	Открытая (сменная) общеобразовательная школа	6	52,50	3	44,67	
	9	Профессиональное училище	10	30,90	0	0,00	
	10	Колледж	1	76,00	1	76,00	
	11	Кадетская школа	3	73,33	3	73,33	
Биология	1	Средняя общеобразовательная школа	3025	54,91	2881	55,05	
	2	Средняя общеобразовательная школа с углубленным изучением отдельных предметов	613	58,71	566	59,04	
	3	Гимназия	782	63,09	758	63,35	
	4	Лицей	626	64,87	613	64,97	
	5	Средняя общеобразовательная школа-интернат	7	49,86	7	49,86	
	6	Специальная (коррекционная) школа-интернат	6	57,83	6	57,83	
	7	Вечерняя (сменная) общеобразовательная школа	30	53,57	15	51,00	
	8	Открытая (сменная) общеобразовательная школа	49	51,22	21	46,19	
	9	Центр образования	5	44,20	5	44,20	
	10	Профессиональное училище	17	46,47	0	0,00	
	11	Техникум	8	52,88	0	0,00	
	12	Колледж	5	61,60	2	81,50	
	13	Кадетская школа	7	56,57	7	56,57	
История	1	Средняя общеобразовательная школа	2933	46,83	2753	47,30	
	2	Средняя общеобразовательная школа с углубленным изучением отдельных предметов	595	51,08	546	51,71	
	3	Гимназия	1026	55,15	996	55,58	
	4	Лицей	523	54,96	497	55,81	
	5	Средняя общеобразовательная школа-интернат	26	46,08	26	46,08	
	6	Общеобразовательная школа-интернат с первоначальной летной подготовкой	12	44,33	12	44,33	
	7	Специальная (коррекционная) общеобразовательная школа	1	34,00	1	34,00	
	8	Вечерняя (сменная) общеобразовательная школа	29	34,41	20	31,70	
	9	Открытая (сменная) общеобразовательная школа	49	37,86	16	37,81	
	10	Центр образования	4	34,00	3	32,00	
	11	Профессиональное училище	22	27,86	0	0,00	
	12	Техникум	7	21,43	0	0,00	
	13	Колледж	3	58,00	2	59,50	
	14	Кадетская школа	7	47,00	7	47,00	

Предмет	Вид образовательной организации		Все участники		Выпускники текущего года	
			Количество участников	Средний тестовый балл	Количество участников	Средний тестовый балл
География	1	Средняя общеобразовательная школа	354	56,58	339	56,82
	2	Средняя общеобразовательная школа с углубленным изучением отдельных предметов	57	62,09	52	62,69
	3	Гимназия	74	64,58	73	64,64
	4	Лицей	60	66,30	60	66,30
	5	Средняя общеобразовательная школа-интернат	5	36,60	5	36,60
	6	Общеобразовательная школа-интернат с первоначальной летной подготовкой	1	54,00	1	54,00
	7	Вечерняя (сменная) общеобразовательная школа	2	68,00	1	82,00
	8	Открытая (сменная) общеобразовательная школа	4	66,50	1	44,00
	9	Центр образования	2	34,50	2	34,50
	10	Профессиональное училище	4	50,75	0	0,00
	11	Техникум	1	35,00	0	0,00
	12	Колледж	1	73,00	1	73,00
	13	Кадетская школа	1	32,00	1	32,00
Английский язык	1	Средняя общеобразовательная школа	2386	59,10	2306	59,31
	2	Средняя общеобразовательная школа с углубленным изучением отдельных предметов	748	64,51	719	65,00
	3	Гимназия	1334	69,04	1316	69,14
	4	Лицей	823	68,12	813	68,27
	5	Средняя общеобразовательная школа-интернат	10	58,70	10	58,70
	6	Общеобразовательная школа-интернат с первоначальной летной подготовкой	1	52,00	1	52,00
	7	Вечерняя (сменная) общеобразовательная школа	8	57,13	4	55,25
	8	Открытая (сменная) общеобразовательная школа	24	49,96	13	54,92
	9	Центр образования	2	48,00	2	48,00
	10	Профессиональное училище	3	43,00	0	0,00
	11	Колледж	9	76,22	9	76,22
	12	Кадетская школа	12	57,33	12	57,33
Немецкий язык	1	Средняя общеобразовательная школа	36	46,61	32	45,97
	2	Средняя общеобразовательная школа с углубленным изучением отдельных предметов	8	53,13	8	53,13
	3	Гимназия	30	61,47	30	61,47
	4	Лицей	4	48,50	4	48,50
	5	Центр образования	1	30,00	0	0,00
Французский язык	1	Средняя общеобразовательная школа	28	62,11	27	61,93
	2	Средняя общеобразовательная школа с углубленным изучением отдельных предметов	17	72,18	15	72,20
	3	Гимназия	32	68,03	32	68,03
	4	Лицей	15	71,40	15	71,40
	5	Открытая (сменная) общеобразовательная школа	1	33,00	0	0,00
Обществознание	1	Средняя общеобразовательная школа	11701	54,22	11349	54,39
	2	Средняя общеобразовательная школа с углубленным изучением отдельных предметов	2399	57,55	2302	57,79
	3	Гимназия	3278	60,05	3223	60,17
	4	Лицей	2148	60,26	2107	60,42
	5	Средняя общеобразовательная школа-интернат	46	53,83	46	53,83
	6	Общеобразовательная школа-интернат с первоначальной летной подготовкой	27	49,52	27	49,52
	7	Специальная (коррекционная) школа-интернат	4	53,75	4	53,75
	8	Вечерняя (сменная) общеобразовательная школа	148	44,64	118	44,18
	9	Открытая (сменная) общеобразовательная школа	140	47,20	81	46,33
	10	Центр образования	19	45,79	15	44,13
	11	Профессиональное училище	51	39,76	0	0,00
	12	Техникум	17	37,12	0	0,00
	13	Колледж	10	60,70	8	61,75
	14	Кадетская школа	24	55,83	24	55,83
Испанский язык	1	Средняя общеобразовательная школа	4	47,00	4	47,00

Предмет	Вид образовательной организации	Все участники		Выпускники текущего года	
		Количество участников	Средний тестовый балл	Количество участников	Средний тестовый балл
Литература	1 Средняя общеобразовательная школа	995	55,44	921	55,84
	2 Средняя общеобразовательная школа с углубленным изучением отдельных предметов	252	57,76	225	58,57
	3 Гимназия	379	61,85	362	62,24
	4 Лицей	203	60,82	193	61,82
	5 Средняя общеобразовательная школа-интернат	2	49,50	2	49,50
	6 Специальная (коррекционная) общеобразовательная школа	1	47,00	1	47,00
	7 Вечерняя (сменная) общеобразовательная школа	9	33,33	3	47,00
	8 Открытая (сменная) общеобразовательная школа	18	52,89	5	62,80
	9 Центр образования	3	43,67	3	43,67
	10 Профессиональное училище	7	24,14	0	0,00
	11 Техникум	2	46,00	0	0,00
	12 Колледж	3	58,67	2	66,50

12. СТАТИСТИЧЕСКИЕ ДАННЫЕ ПО ПРОВЕРКЕ ТРЕТЬИМИ ЭКСПЕРТАМИ ЗАДАНИЙ ЧАСТИ «С»

Предмет	Работы, требующие проверки 3-м экспертом, %			
	2011 г.	2012 г.	2013 г.	2014 г.
Русский язык	4,99	11,8	1,98	3,76
Математика	3,5	10,74	12,35	5,49
Обществознание	5,02	39,7	39,22	37,67
Информатика	18	14,38	8,79	8,31
Физика	9,24	12,3	14,12	7,32
Химия	13,04	16,85	13,88	8,44
Биология	13,52	16,1	12,47	11,58
История	22,69	28,89	25,70	25,81
География	4,06	4,74	3,77	3,00
Английский язык	19,89	19,93	15,55	13,89
Немецкий язык	5,26	2,94	0,00	0,00
Французский язык	0	9,73	1,04	0,00
Литература	41,4	52,44	48,92	45,33
Испанский язык	0	0	0,00	0,00

13. ВЫБОР ПРЕДМЕТОВ УЧАСТНИКАМИ ЕГЭ В 2014 г. (БОЛЕЕ ДВУХ ПРЕДМЕТОВ, ДОСРОЧНЫЙ, ОСНОВНОЙ И ДОПОЛНИТЕЛЬНЫЙ ЭТАПЫ, ВЫПУСКНИКИ ТЕКУЩЕГО ГОДА)

(Всего участников 30699)

Муниципальное образование	Количество предметов					
	3	4	5	6	7	8
Количество участников ЕГЭ, выбравших более 2 предметов	12693	13932	2535	217	13	2
% участников ЕГЭ, выбравших более 2 предметов	41,35%	45,38%	8,26%	0,71%	0,04%	0,01%
Балашиха городской округ	414	488	109	7	3	0
Бронницы городской округ	71	73	28	0	0	0
Волоколамский муниципальный район	80	71	8	1	0	0
Воскресенский муниципальный район	310	305	78	6	0	0
Дзержинский городской округ	94	100	20	2	0	0
Дмитровский муниципальный район	321	251	40	1	0	0
Долгопрудный городской округ	146	159	37	0	0	0
Домодедово городской округ	222	246	44	3	0	0
Дубна городской округ	184	143	21	1	0	0
Егорьевский муниципальный район	151	177	25	3	0	0
Железнодорожный городской округ	216	302	49	9	0	0
Жуковский городской округ	220	253	75	6	0	0
Зарайский муниципальный район	82	63	8	1	0	0
Звенигород городской округ	48	54	11	0	0	0
Ивантеевка городской округ	87	144	22	1	0	0

Муниципальное образование	Количество предметов					
	3	4	5	6	7	8
Истринский муниципальный район	175	276	60	8	1	0
Каширский муниципальный район	165	120	13	3	0	0
Климовск городской округ	92	87	13	0	0	0
Клинский муниципальный район	238	229	59	7	0	0
Коломна городской округ	337	350	72	4	0	0
Коломенский муниципальный район	66	63	13	1	0	0
Королев городской округ	331	337	65	6	0	0
Котельники городской округ	19	38	11	1	0	0
Красноармейск городской округ	63	48	21	0	0	0
Красногорский муниципальный район	303	389	72	8	0	0
Краснознаменск городской округ	80	95	25	0	0	0
Ленинский муниципальный район	207	195	48	4	3	0
Лобня городской округ	147	165	40	6	0	0
Лосино-Петровский городской округ	52	65	7	2	0	0
Лотошинский муниципальный район	39	42	0	0	0	0
Луховицкий муниципальный район	101	142	33	2	0	0
Лыткарино городской округ	95	105	18	0	0	0
Люберецкий муниципальный район	500	495	87	6	1	0
Можайский муниципальный район	108	135	43	3	0	0
Мытищинский муниципальный район	510	521	87	4	0	0
Наро-Фоминский муниципальный район	250	248	38	8	1	0
Ногинский муниципальный район	337	381	50	5	0	0
Одинцовский муниципальный район	592	670	101	7	0	0
Озерский муниципальный район	88	69	7	0	0	0
Орехово-Зуево городской округ	188	274	44	5	0	0
Орехово-Зуевский муниципальный район	128	199	28	0	0	0
Павлово-Посадский муниципальный район	114	159	31	3	0	0
Подольск городской округ	450	565	130	20	1	1
Подольский муниципальный район	55	52	8	0	0	0
Протвино городской округ	88	92	10	0	0	0
Пушкинский муниципальный район	343	351	69	7	0	0
Пушино городской округ	35	39	7	3	0	0
Раменский муниципальный район	471	472	64	2	0	0
Реутов городской округ	145	134	12	2	0	0
Рошаль городской округ	28	36	14	0	0	0
Рузский муниципальный район	93	116	18	0	0	0
Сергиево-Посадский муниципальный район	399	505	69	5	0	0
Серебряно-Прудский муниципальный район	53	48	9	0	0	0
Серпухов городской округ	257	210	42	1	0	0
Серпуховский муниципальный район	100	41	6	0	0	0
Солнечногорский муниципальный район	227	192	44	5	0	0
Ступинский муниципальный район	217	217	33	6	1	1
Талдомский муниципальный район	87	82	20	2	1	0
Фрязино городской округ	131	154	19	1	0	0
Химки городской округ	325	454	91	7	1	0
Черноголовка городской округ	52	54	8	0	0	0
Чеховский муниципальный район	232	288	41	4	0	0
Шатурский муниципальный район	79	114	11	0	0	0
Шаховской муниципальный район	37	34	1	0	0	0
Щелковский муниципальный район	371	382	62	8	0	0
Электрогорск городской округ	34	37	15	2	0	0
Электросталь городской округ	273	332	34	5	0	0
Юбилейный городской округ	68	93	14	0	0	0
Власиха ЗАТО городской округ	53	81	12	1	0	0
Восход ЗАТО городской округ	0	8	3	1	0	0
Звёздный городок ЗАТО городской округ	13	19	8	1	0	0
Молодёжный ЗАТО городской округ	6	4	0	0	0	0

**14. УЧАСТНИКИ ЕГЭ ПО МУНИЦИПАЛЬНЫМ ОБРАЗОВАНИЯМ, НЕ ПОДТВЕРДИВШИЕ ОСВОЕНИЕ
ОБЩЕОБРАЗОВАТЕЛЬНЫХ ПРОГРАММ СРЕДНЕГО ОБЩЕГО ОБРАЗОВАНИЯ В 2014 ГОДУ
(ДОСРОЧНЫЙ И ОСНОВНОЙ ЭТАПЫ ПО КАТЕГОРИЯМ УЧАСТНИКОВ)**

Муниципальное образование	Все участники			Выпускники текущего года			Выпускники прошлых лет			Выпускники, не завершившие среднее общее образование (не прошедшие ГИА)		
	Количество участников	Количество участников, не подтвердивших освоение программ	%, от количества	Количество участников	Количество участников, не подтвердивших освоение программ	%, от количества	Количество участников	Количество участников, не подтвердивших освоение программ	%, от количества	Количество участников	Количество участников, не подтвердивших освоение программ	%, от количества
Русский язык												
Балашиха городской округ	1089	4	0,37	1050	3	0,29	38	1	2,63	1	0	0
Бронницы городской округ	180	0	0	176	0	0	3	0	0	1	0	0
Волоколамский муниципальный район	174	0	0	169	0	0	5	0	0	0	0	0
Воскресенский муниципальный район	747	1	0,13	733	1	0,14	14	0	0	0	0	0
Дзержинский городской округ	231	0	0	217	0	0	14	0	0	0	0	0
Дмитровский муниципальный район	660	0	0	642	0	0	18	0	0	0	0	0
Долгопрудный городской округ	369	0	0	353	0	0	16	0	0	0	0	0
Домодедово городской округ	540	0	0	525	0	0	15	0	0	0	0	0
Дубна городской округ	410	1	0,24	365	0	0	45	1	2,22	0	0	0
Егорьевский муниципальный район	388	1	0,26	365	0	0	23	1	4,35	0	0	0
Железнодорожный городской округ	617	0	0	590	0	0	26	0	0	1	0	0
Жуковский городской округ	619	0	0	588	0	0	28	0	0	3	0	0
Зарайский муниципальный район	174	0	0	168	0	0	6	0	0	0	0	0
Звенигород городской округ	121	0	0	118	0	0	3	0	0	0	0	0
Ивантеевка городской округ	271	1	0,37	258	1	0,39	13	0	0	0	0	0
Истринский муниципальный район	585	1	0,17	567	1	0,18	17	0	0	1	0	0
Каширский муниципальный район	321	0	0	317	0	0	4	0	0	0	0	0
Климовск городской округ	207	0	0	196	0	0	11	0	0	0	0	0
Клинский муниципальный район	590	2	0,34	555	2	0,36	35	0	0	0	0	0
Коломна городской округ	808	1	0,12	774	0	0	34	1	2,94	0	0	0
Коломенский муниципальный район	150	0	0	147	0	0	3	0	0	0	0	0
Королев городской округ	791	1	0,13	762	1	0,13	29	0	0	0	0	0
Котельники городской округ	74	0	0	72	0	0	2	0	0	0	0	0
Красноармейск городской округ	144	0	0	141	0	0	3	0	0	0	0	0
Красногорский муниципальный район	819	1	0,12	798	1	0,13	19	0	0	2	0	0
Краснознаменск городской округ	208	0	0	202	0	0	6	0	0	0	0	0
Ленинский муниципальный район	489	0	0	481	0	0	7	0	0	1	0	0
Лобня городской округ	382	0	0	364	0	0	18	0	0	0	0	0
Лосино-Петровский городской округ	164	7	4,27	161	6	3,73	1	0	0	2	1	50
Лотошинский муниципальный район	86	1	1,16	85	1	1,18	1	0	0	0	0	0
Луховицкий муниципальный район	305	2	0,66	292	1	0,34	13	1	7,69	0	0	0
Лыткарино городской округ	266	1	0,38	257	1	0,39	9	0	0	0	0	0
Люберецкий муниципальный район	1171	3	0,26	1128	3	0,27	39	0	0	4	0	0
Можайский муниципальный район	344	2	0,58	304	0	0	40	2	5	0	0	0
Мытищинский муниципальный район	1182	0	0	1157	0	0	24	0	0	1	0	0
Наро-Фоминский муниципальный район	595	1	0,17	573	0	0	22	1	4,55	0	0	0
Ногинский муниципальный район	817	1	0,12	798	1	0,13	18	0	0	1	0	0
Одинцовский муниципальный район	1467	0	0	1425	0	0	41	0	0	1	0	0
Озерский муниципальный район	196	1	0,51	191	1	0,52	5	0	0	0	0	0
Орехово-Зуево городской округ	538	0	0	518	0	0	20	0	0	0	0	0
Орехово-Зуевский муниципальный район	375	0	0	360	0	0	14	0	0	1	0	0
Павлово-Посадский муниципальный район	360	4	1,11	351	4	1,14	9	0	0	0	0	0
Подольск городской округ	1230	2	0,16	1196	1	0,08	34	1	2,94	0	0	0
Подольский муниципальный район	119	0	0	118	0	0	1	0	0	0	0	0
Протвино городской округ	205	0	0	198	0	0	7	0	0	0	0	0
Пушкинский муниципальный район	809	0	0	809	0	0	0	0	0	0	0	0
Пушино городской округ	93	1	1,08	86	0	0	7	1	14,29	0	0	0
Раменский муниципальный район	1097	1	0,09	1055	0	0	42	1	2,38	0	0	0
Реутов городской округ	314	1	0,32	305	1	0,33	9	0	0	0	0	0
Рошаль городской округ	89	0	0	79	0	0	9	0	0	1	0	0

Муниципальное образование	Все участники			Выпускники текущего года			Выпускники прошлых лет			Выпускники, не завершившие среднее общее образование (не прошедшие ГИА)		
	Количество участников	Количество участников, не подтвердивших освоение программ	%, от количества	Количество участников	Количество участников, не подтвердивших освоение программ	%, от количества	Количество участников	Количество участников, не подтвердивших освоение программ	%, от количества	Количество участников	Количество участников, не подтвердивших освоение программ	%, от количества
Рузский муниципальный район	250	1	0,4	241	0	0	9	1	11,11	0	0	0
Сергиево-Посадский муниципальный район	1064	1	0,09	1023	1	0,1	40	0	0	1	0	0
Серебряно-Прудский муниципальный район	129	0	0	129	0	0	0	0	0	0	0	0
Серпухов городской округ	577	2	0,35	531	1	0,19	46	1	2,17	0	0	0
Серпуховский муниципальный район	162	0	0	154	0	0	7	0	0	1	0	0
Солнечногорский муниципальный район	542	6	1,11	496	1	0,2	44	5	11,36	2	0	0
Ступинский муниципальный район	512	1	0,2	488	0	0	24	1	4,17	0	0	0
Талдомский муниципальный район	216	1	0,46	198	0	0	17	1	5,88	1	0	0
Фрязино городской округ	332	1	0,3	315	1	0,32	15	0	0	2	0	0
Химки городской округ	941	0	0	908	0	0	33	0	0	0	0	0
Черноголовка городской округ	122	0	0	119	0	0	3	0	0	0	0	0
Чеховский муниципальный район	603	3	0,5	585	0	0	18	3	16,67	0	0	0
Шатурский муниципальный район	237	0	0	220	0	0	16	0	0	1	0	0
Шаховской муниципальный район	89	0	0	85	0	0	4	0	0	0	0	0
Щелковский муниципальный район	873	2	0,23	849	2	0,24	21	0	0	3	0	0
Электрогорск городской округ	102	0	0	89	0	0	13	0	0	0	0	0
Электросталь городской округ	739	3	0,41	716	3	0,42	21	0	0	2	0	0
Юбилейный городской округ	181	0	0	177	0	0	4	0	0	0	0	0
Власиха ЗАТО городской округ	150	0	0	148	0	0	2	0	0	0	0	0
Восход ЗАТО городской округ	14	0	0	14	0	0	0	0	0	0	0	0
Звёздный городок ЗАТО городской округ	42	0	0	41	0	0	1	0	0	0	0	0
Молодёжный ЗАТО городской округ	10	0	0	10	0	0	0	0	0	0	0	0
Математика												
Балашиха городской округ	1084	7	0,65	1048	3	0,29	35	4	11,43	1	0	0
Бронницы городской округ	179	4	2,23	176	4	2,27	2	0	0	1	0	0
Волоколамский муниципальный район	172	0	0	169	0	0	3	0	0	0	0	0
Воскресенский муниципальный район	744	9	1,21	732	8	1,09	11	1	9,09	1	0	0
Дзержинский городской округ	223	0	0	217	0	0	6	0	0	0	0	0
Дмитровский муниципальный район	654	2	0,31	642	2	0,31	10	0	0	2	0	0
Долгопрудный городской округ	366	0	0	353	0	0	13	0	0	0	0	0
Домодедово городской округ	537	6	1,12	525	5	0,95	12	1	8,33	0	0	0
Дубна городской округ	400	2	0,5	365	0	0	35	2	5,71	0	0	0
Егорьевский муниципальный район	382	3	0,79	365	1	0,27	16	1	6,25	1	1	100
Железнодорожный городской округ	612	9	1,47	590	4	0,68	18	4	22,22	4	1	25
Жуковский городской округ	614	10	1,63	583	8	1,37	26	2	7,69	5	0	0
Зарайский муниципальный район	174	2	1,15	168	0	0	6	2	33,33	0	0	0
Звенигород городской округ	120	0	0	118	0	0	2	0	0	0	0	0
Ивантеевка городской округ	266	3	1,13	258	1	0,39	8	2	25	0	0	0
Истринский муниципальный район	579	5	0,86	566	3	0,53	12	2	16,67	1	0	0
Каширский муниципальный район	321	1	0,31	317	0	0	4	1	25	0	0	0
Климовск городской округ	205	1	0,49	196	0	0	9	1	11,11	0	0	0
Клинский муниципальный район	577	8	1,39	554	2	0,36	23	6	26,09	0	0	0
Коломна городской округ	806	8	0,99	774	2	0,26	25	4	16	7	2	28,57
Коломенский муниципальный район	147	1	0,68	146	1	0,68	1	0	0	0	0	0
Королев городской округ	779	3	0,39	760	1	0,13	18	2	11,11	1	0	0
Котельники городской округ	74	1	1,35	72	0	0	2	1	50	0	0	0
Красноармейск городской округ	143	0	0	141	0	0	2	0	0	0	0	0
Красногорский муниципальный район	811	12	1,48	794	8	1,01	12	1	8,33	5	3	60
Краснознаменск городской округ	207	1	0,48	202	0	0	5	1	20	0	0	0
Ленинский муниципальный район	493	12	2,43	479	9	1,88	4	1	25	10	2	20
Лобня городской округ	374	3	0,8	364	2	0,55	9	0	0	1	1	100
Лосино-Петровский городской округ	160	13	8,13	158	12	7,59	1	0	0	1	1	100
Лотошинский муниципальный район	85	3	3,53	84	3	3,57	1	0	0	0	0	0
Луховицкий муниципальный район	306	8	2,61	295	5	1,69	11	3	27,27	0	0	0

Муниципальное образование	Все участники			Выпускники текущего года			Выпускники прошлых лет			Выпускники, не завершившие среднее общее образование (не прошедшие ГИА)		
	Количество участников	Количество участников, не подтвердивших освоение программ	%, от количества	Количество участников	Количество участников, не подтвердивших освоение программ	%, от количества	Количество участников	Количество участников, не подтвердивших освоение программ	%, от количества	Количество участников	Количество участников, не подтвердивших освоение программ	%, от количества
Лыткарино городской округ	264	9	3,41	256	8	3,13	8	1	12,5	0	0	0
Люберецкий муниципальный район	1160	25	2,16	1127	22	1,95	19	1	5,26	14	2	14,29
Можайский муниципальный район	336	12	3,57	304	0	0	32	12	37,5	0	0	0
Мытищинский муниципальный район	1175	1	0,09	1156	0	0	18	1	5,56	1	0	0
Наро-Фоминский муниципальный район	591	7	1,18	574	6	1,05	11	1	9,09	6	0	0
Ногинский муниципальный район	819	18	2,2	798	14	1,75	14	3	21,43	7	1	14,29
Одинцовский муниципальный район	1463	10	0,68	1424	6	0,42	31	4	12,9	8	0	0
Озерский муниципальный район	195	1	0,51	191	1	0,52	4	0	0	0	0	0
Орехово-Зуево городской округ	531	3	0,56	518	0	0	12	3	25	1	0	0
Орехово-Зуевский муниципальный район	377	1	0,27	360	0	0	11	1	9,09	6	0	0
Павлово-Посадский муниципальный район	355	3	0,85	349	3	0,86	6	0	0	0	0	0
Подольск городской округ	1214	7	0,58	1195	5	0,42	19	2	10,53	0	0	0
Подольский муниципальный район	119	0	0	118	0	0	1	0	0	0	0	0
Протвино городской округ	204	0	0	198	0	0	6	0	0	0	0	0
Пушкинский муниципальный район	799	2	0,25	799	2	0,25	0	0	0	0	0	0
Пушино городской округ	92	1	1,09	86	0	0	6	1	16,67	0	0	0
Раменский муниципальный район	1095	19	1,74	1054	11	1,04	33	7	21,21	8	1	12,5
Реутов городской округ	315	4	1,27	305	3	0,98	10	1	10	0	0	0
Росаль городской округ	87	3	3,45	79	1	1,27	7	2	28,57	1	0	0
Рузский муниципальный район	244	7	2,87	241	7	2,9	3	0	0	0	0	0
Сергиево-Посадский муниципальный район	1054	21	1,99	1023	17	1,66	18	1	5,56	13	3	23,08
Серебряно-Прудский муниципальный район	129	0	0	129	0	0	0	0	0	0	0	0
Серпухов городской округ	566	5	0,88	531	1	0,19	35	4	11,43	0	0	0
Серпуховский муниципальный район	161	1	0,62	154	0	0	6	1	16,67	1	0	0
Солнечногорский муниципальный район	534	14	2,62	495	1	0,2	37	13	35,14	2	0	0
Ступинский муниципальный район	502	4	0,8	488	0	0	14	4	28,57	0	0	0
Талдомский муниципальный район	210	4	1,9	198	1	0,51	11	2	18,18	1	1	100
Фрязино городской округ	325	4	1,23	313	2	0,64	10	2	20	2	0	0
Химки городской округ	927	5	0,54	906	2	0,22	19	1	5,26	2	2	100
Черноголовка городской округ	124	0	0	119	0	0	3	0	0	2	0	0
Чеховский муниципальный район	600	18	3	585	10	1,71	15	8	53,33	0	0	0
Шатурский муниципальный район	233	2	0,86	219	0	0	11	2	18,18	3	0	0
Шаховской муниципальный район	86	0	0	85	0	0	1	0	0	0	0	0
Щелковский муниципальный район	875	10	1,14	850	6	0,71	14	1	7,14	11	3	27,27
Электрогорск городской округ	97	1	1,03	89	0	0	8	1	12,5	0	0	0
Электросталь городской округ	726	4	0,55	712	3	0,42	13	1	7,69	1	0	0
Юбилейный городской округ	179	0	0	177	0	0	2	0	0	0	0	0
Власиха ЗАТО городской округ	150	0	0	148	0	0	0	0	0	2	0	0
Восход ЗАТО городской округ	14	0	0	14	0	0	0	0	0	0	0	0
Звёздный городок ЗАТО городской округ	42	0	0	41	0	0	1	0	0	0	0	0
Молодёжный ЗАТО городской округ	10	0	0	10	0	0	0	0	0	0	0	0
Физика												
Балашиха городской округ	265	32	12,08	248	22	8,87	17	10	58,82	0	0	0
Бронницы городской округ	30	4	13,33	30	4	13,33	0	0	0	0	0	0
Волоколамский муниципальный район	21	3	14,29	19	2	10,53	2	1	50	0	0	0
Воскресенский муниципальный район	144	29	20,14	141	29	20,57	3	0	0	0	0	0
Дзержинский городской округ	52	10	19,23	49	10	20,41	3	0	0	0	0	0
Дмитровский муниципальный район	110	9	8,18	108	9	8,33	2	0	0	0	0	0
Долгопрудный городской округ	125	10	8	118	7	5,93	7	3	42,86	0	0	0
Домодедово городской округ	118	20	16,95	117	20	17,09	1	0	0	0	0	0
Дубна городской округ	84	8	9,52	68	3	4,41	16	5	31,25	0	0	0
Егорьевский муниципальный район	86	6	6,98	78	4	5,13	8	2	25	0	0	0
Железнодорожный городской округ	131	11	8,4	124	9	7,26	6	1	16,67	1	1	100
Жуковский городской округ	162	16	9,88	147	14	9,52	14	2	14,29	1	0	0

Муниципальное образование	Все участники			Выпускники текущего года			Выпускники прошлых лет			Выпускники, не завершившие среднее общее образование (не прошедшие ГИА)		
	Количество участников	Количество участников, не подтвердивших освоение программ	%, от количества	Количество участников	Количество участников, не подтвердивших освоение программ	%, от количества	Количество участников	Количество участников, не подтвердивших освоение программ	%, от количества	Количество участников	Количество участников, не подтвердивших освоение программ	%, от количества
Зарайский муниципальный район	32	2	6,25	30	2	6,67	2	0	0	0	0	0
Звенигород городской округ	21	7	33,33	20	7	35	1	0	0	0	0	0
Ивантеевка городской округ	53	10	18,87	52	9	17,31	1	1	100	0	0	0
Истринский муниципальный район	98	10	10,2	95	7	7,37	3	3	100	0	0	0
Каширский муниципальный район	59	7	11,86	57	6	10,53	2	1	50	0	0	0
Климовск городской округ	36	3	8,33	30	2	6,67	6	1	16,67	0	0	0
Клинский муниципальный район	107	22	20,56	97	18	18,56	10	4	40	0	0	0
Коломна городской округ	197	19	9,64	190	16	8,42	7	3	42,86	0	0	0
Коломенский муниципальный район	26	6	23,08	26	6	23,08	0	0	0	0	0	0
Королев городской округ	209	17	8,13	203	16	7,88	6	1	16,67	0	0	0
Котельники городской округ	12	2	16,67	12	2	16,67	0	0	0	0	0	0
Красноармейск городской округ	31	9	29,03	31	9	29,03	0	0	0	0	0	0
Красногорский муниципальный район	176	12	6,82	170	11	6,47	6	1	16,67	0	0	0
Краснознаменск городской округ	55	4	7,27	55	4	7,27	0	0	0	0	0	0
Ленинский муниципальный район	77	12	15,58	76	11	14,47	1	1	100	0	0	0
Лобня городской округ	92	9	9,78	89	8	8,99	3	1	33,33	0	0	0
Лосино-Петровский городской округ	16	3	18,75	16	3	18,75	0	0	0	0	0	0
Лотошинский муниципальный район	7	2	28,57	7	2	28,57	0	0	0	0	0	0
Луховицкий муниципальный район	79	19	24,05	72	14	19,44	7	5	71,43	0	0	0
Лыткарино городской округ	61	8	13,11	59	7	11,86	2	1	50	0	0	0
Люберецкий муниципальный район	206	29	14,08	197	23	11,68	9	6	66,67	0	0	0
Можайский муниципальный район	50	17	34	47	15	31,91	3	2	66,67	0	0	0
Мытищинский муниципальный район	267	16	5,99	260	16	6,15	6	0	0	1	0	0
Наро-Фоминский муниципальный район	104	18	17,31	97	16	16,49	7	2	28,57	0	0	0
Ногинский муниципальный район	180	19	10,56	173	18	10,4	7	1	14,29	0	0	0
Одинцовский муниципальный район	308	42	13,64	297	37	12,46	11	5	45,45	0	0	0
Озерский муниципальный район	42	9	21,43	41	9	21,95	1	0	0	0	0	0
Орехово-Зуево городской округ	77	8	10,39	74	6	8,11	3	2	66,67	0	0	0
Орехово-Зуевский муниципальный район	56	5	8,93	55	5	9,09	1	0	0	0	0	0
Павлово-Посадский муниципальный район	51	5	9,8	49	5	10,2	2	0	0	0	0	0
Подольск городской округ	268	46	17,16	264	45	17,05	4	1	25	0	0	0
Подольский муниципальный район	24	1	4,17	24	1	4,17	0	0	0	0	0	0
Протвино городской округ	54	4	7,41	52	3	5,77	2	1	50	0	0	0
Пушкинский муниципальный район	184	32	17,39	184	32	17,39	0	0	0	0	0	0
Пушино городской округ	22	2	9,09	19	1	5,26	3	1	33,33	0	0	0
Раменский муниципальный район	215	20	9,3	201	13	6,47	14	7	50	0	0	0
Реутов городской округ	60	3	5	55	2	3,64	5	1	20	0	0	0
Рошаль городской округ	11	4	36,36	10	3	30	1	1	100	0	0	0
Рузский муниципальный район	42	6	14,29	41	6	14,63	1	0	0	0	0	0
Сергиево-Посадский муниципальный район	248	29	11,69	239	27	11,3	9	2	22,22	0	0	0
Серебряно-Прудский муниципальный район	10	2	20	10	2	20	0	0	0	0	0	0
Серпухов городской округ	196	66	33,67	123	23	18,7	73	43	58,9	0	0	0
Серпуховский муниципальный район	42	3	7,14	37	2	5,41	5	1	20	0	0	0
Солнечногорский муниципальный район	102	19	18,63	91	12	13,19	11	7	63,64	0	0	0
Ступинский муниципальный район	138	12	8,7	133	8	6,02	5	4	80	0	0	0
Талдомский муниципальный район	30	2	6,67	29	1	3,45	1	1	100	0	0	0
Фрязино городской округ	84	8	9,52	78	7	8,97	6	1	16,67	0	0	0
Химки городской округ	211	17	8,06	201	15	7,46	10	2	20	0	0	0
Черноголовка городской округ	40	2	5	38	2	5,26	2	0	0	0	0	0
Чеховский муниципальный район	110	12	10,91	108	12	11,11	2	0	0	0	0	0
Шатурский муниципальный район	35	3	8,57	33	2	6,06	2	1	50	0	0	0
Шаховской муниципальный район	9	1	11,11	7	1	14,29	2	0	0	0	0	0
Щелковский муниципальный район	286	54	18,88	277	50	18,05	9	4	44,44	0	0	0
Электрогорск городской округ	17	3	17,65	16	3	18,75	1	0	0	0	0	0

Муниципальное образование	Все участники			Выпускники текущего года			Выпускники прошлых лет			Выпускники, не завершившие среднее общее образование (не прошедшие ГИА)		
	Количество участников	Количество участников, не подтвердивших освоение программ	%, от количества	Количество участников	Количество участников, не подтвердивших освоение программ	%, от количества	Количество участников	Количество участников, не подтвердивших освоение программ	%, от количества	Количество участников	Количество участников, не подтвердивших освоение программ	%, от количества
Электросталь городской округ	167	11	6,59	160	10	6,25	7	1	14,29	0	0	0
Юбилейный городской округ	58	2	3,45	56	2	3,57	2	0	0	0	0	0
Власиха ЗАТО городской округ	53	9	16,98	52	9	17,31	1	0	0	0	0	0
Восход ЗАТО городской округ	5	1	20	5	1	20	0	0	0	0	0	0
Звёздный городок ЗАТО городской округ	11	2	18,18	11	2	18,18	0	0	0	0	0	0
Молодёжный ЗАТО городской округ	5	2	40	5	2	40	0	0	0	0	0	0
Химия												
Балашиха городской округ	108	5	4,63	102	4	3,92	6	1	16,67	0	0	0
Бронницы городской округ	19	1	5,26	18	1	5,56	1	0	0	0	0	0
Волоколамский муниципальный район	23	1	4,35	23	1	4,35	0	0	0	0	0	0
Воскресенский муниципальный район	68	5	7,35	66	5	7,58	2	0	0	0	0	0
Дзержинский городской округ	21	2	9,52	20	2	10	1	0	0	0	0	0
Дмитровский муниципальный район	42	0	0	38	0	0	4	0	0	0	0	0
Долгопрудный городской округ	23	0	0	23	0	0	0	0	0	0	0	0
Домодедово городской округ	54	2	3,7	52	2	3,85	2	0	0	0	0	0
Дубна городской округ	48	2	4,17	46	2	4,35	2	0	0	0	0	0
Егорьевский муниципальный район	50	0	0	49	0	0	1	0	0	0	0	0
Железнодорожный городской округ	52	4	7,69	48	2	4,17	4	2	50	0	0	0
Жуковский городской округ	58	3	5,17	58	3	5,17	0	0	0	0	0	0
Зарайский муниципальный район	11	0	0	11	0	0	0	0	0	0	0	0
Звенигород городской округ	5	3	60	5	3	60	0	0	0	0	0	0
Ивантеевка городской округ	19	2	10,53	14	0	0	5	2	40	0	0	0
Истринский муниципальный район	58	4	6,9	55	4	7,27	3	0	0	0	0	0
Каширский муниципальный район	25	0	0	25	0	0	0	0	0	0	0	0
Климовск городской округ	23	0	0	22	0	0	1	0	0	0	0	0
Клинский муниципальный район	56	7	12,5	55	7	12,73	1	0	0	0	0	0
Коломна городской округ	73	9	12,33	68	7	10,29	5	2	40	0	0	0
Коломенский муниципальный район	16	0	0	15	0	0	1	0	0	0	0	0
Королев городской округ	83	4	4,82	77	3	3,9	6	1	16,67	0	0	0
Котельники городской округ	7	2	28,57	7	2	28,57	0	0	0	0	0	0
Красноармейск городской округ	11	4	36,36	10	3	30	1	1	100	0	0	0
Красногорский муниципальный район	87	12	13,79	83	10	12,05	4	2	50	0	0	0
Краснознаменск городской округ	28	2	7,14	27	1	3,7	1	1	100	0	0	0
Ленинский муниципальный район	52	4	7,69	49	4	8,16	2	0	0	1	0	0
Лобня городской округ	34	3	8,82	32	2	6,25	2	1	50	0	0	0
Лосино-Петровский городской округ	16	0	0	16	0	0	0	0	0	0	0	0
Лотошинский муниципальный район	10	1	10	9	0	0	1	1	100	0	0	0
Луховицкий муниципальный район	25	1	4	24	0	0	1	1	100	0	0	0
Лыткарино городской округ	24	1	4,17	23	1	4,35	1	0	0	0	0	0
Люберецкий муниципальный район	120	10	8,33	111	9	8,11	9	1	11,11	0	0	0
Можайский муниципальный район	33	1	3,03	33	1	3,03	0	0	0	0	0	0
Мытищинский муниципальный район	121	7	5,79	119	7	5,88	2	0	0	0	0	0
Наро-Фоминский муниципальный район	49	8	16,33	44	6	13,64	5	2	40	0	0	0
Ногинский муниципальный район	80	5	6,25	75	3	4	5	2	40	0	0	0
Одинцовский муниципальный район	104	8	7,69	101	7	6,93	3	1	33,33	0	0	0
Озерский муниципальный район	12	0	0	10	0	0	2	0	0	0	0	0
Орехово-Зуево городской округ	58	4	6,9	54	2	3,7	4	2	50	0	0	0
Орехово-Зуевский муниципальный район	58	3	5,17	55	2	3,64	2	1	50	1	0	0
Павлово-Посадский муниципальный район	23	1	4,35	20	1	5	3	0	0	0	0	0
Подольск городской округ	131	9	6,87	126	9	7,14	5	0	0	0	0	0
Подольский муниципальный район	13	0	0	13	0	0	0	0	0	0	0	0
Протвино городской округ	27	0	0	26	0	0	1	0	0	0	0	0
Пушкинский муниципальный район	81	5	6,17	81	5	6,17	0	0	0	0	0	0
Пушино городской округ	10	0	0	9	0	0	1	0	0	0	0	0

Муниципальное образование	Все участники			Выпускники текущего года			Выпускники прошлых лет			Выпускники, не завершившие среднее общее образование (не прошедшие ГИА)		
	Количество участников	Количество участников, не подтвердивших освоение программ	%, от количества	Количество участников	Количество участников, не подтвердивших освоение программ	%, от количества	Количество участников	Количество участников, не подтвердивших освоение программ	%, от количества	Количество участников	Количество участников, не подтвердивших освоение программ	%, от количества
Раменский муниципальный район	103	3	2,91	98	2	2,04	5	1	20	0	0	0
Реутов городской округ	30	0	0	30	0	0	0	0	0	0	0	0
Росаль городской округ	5	3	60	2	1	50	3	2	66,67	0	0	0
Рузский муниципальный район	18	2	11,11	17	2	11,76	1	0	0	0	0	0
Сергиево-Посадский муниципальный район	128	6	4,69	121	5	4,13	7	1	14,29	0	0	0
Серебряно-Прудский муниципальный район	18	0	0	18	0	0	0	0	0	0	0	0
Серпухов городской округ	65	3	4,62	58	2	3,45	7	1	14,29	0	0	0
Серпуховский муниципальный район	16	0	0	16	0	0	0	0	0	0	0	0
Солнечногорский муниципальный район	37	3	8,11	36	3	8,33	1	0	0	0	0	0
Ступинский муниципальный район	50	4	8	45	3	6,67	5	1	20	0	0	0
Талдомский муниципальный район	12	2	16,67	10	1	10	2	1	50	0	0	0
Фрязино городской округ	38	1	2,63	37	0	0	1	1	100	0	0	0
Химки городской округ	85	10	11,76	82	9	10,98	3	1	33,33	0	0	0
Черноголовка городской округ	19	1	5,26	17	0	0	2	1	50	0	0	0
Чеховский муниципальный район	58	4	6,9	57	3	5,26	1	1	100	0	0	0
Шатурский муниципальный район	28	2	7,14	26	1	3,85	2	1	50	0	0	0
Шаховской муниципальный район	9	0	0	8	0	0	1	0	0	0	0	0
Щелковский муниципальный район	56	1	1,79	53	0	0	3	1	33,33	0	0	0
Электрогорск городской округ	16	3	18,75	14	2	14,29	2	1	50	0	0	0
Электросталь городской округ	61	4	6,56	55	2	3,64	6	2	33,33	0	0	0
Юбилейный городской округ	17	0	0	16	0	0	1	0	0	0	0	0
Власиха ЗАТО городской округ	11	1	9,09	10	0	0	1	1	100	0	0	0
Восход ЗАТО городской округ	1	0	0	1	0	0	0	0	0	0	0	0
Звёздный городок ЗАТО городской округ	0	0	0	0	0	0	0	0	0	0	0	0
Молодёжный ЗАТО городской округ	0	0	0	0	0	0	0	0	0	0	0	0
Информатика и ИКТ												
Балашиха городской округ	137	13	9,49	131	12	9,16	6	1	16,67	0	0	0
Бронницы городской округ	36	2	5,56	36	2	5,56	0	0	0	0	0	0
Волоколамский муниципальный район	6	0	0	6	0	0	0	0	0	0	0	0
Воскресенский муниципальный район	48	11	22,92	48	11	22,92	0	0	0	0	0	0
Дзержинский городской округ	29	0	0	28	0	0	1	0	0	0	0	0
Дмитровский муниципальный район	60	5	8,33	57	4	7,02	3	1	33,33	0	0	0
Долгопрудный городской округ	50	0	0	44	0	0	6	0	0	0	0	0
Домодедово городской округ	25	1	4	25	1	4	0	0	0	0	0	0
Дубна городской округ	99	10	10,1	86	5	5,81	13	5	38,46	0	0	0
Егорьевский муниципальный район	19	2	10,53	16	0	0	3	2	66,67	0	0	0
Железнодорожный городской округ	52	9	17,31	50	8	16	2	1	50	0	0	0
Жуковский городской округ	67	6	8,96	60	4	6,67	7	2	28,57	0	0	0
Зарайский муниципальный район	16	1	6,25	15	0	0	1	1	100	0	0	0
Звенигород городской округ	9	2	22,22	8	1	12,5	1	1	100	0	0	0
Ивантеевка городской округ	17	4	23,53	17	4	23,53	0	0	0	0	0	0
Истринский муниципальный район	74	13	17,57	73	13	17,81	1	0	0	0	0	0
Каширский муниципальный район	29	5	17,24	27	4	14,81	2	1	50	0	0	0
Климовск городской округ	24	1	4,17	23	1	4,35	1	0	0	0	0	0
Клинский муниципальный район	43	11	25,58	39	7	17,95	4	4	100	0	0	0
Коломна городской округ	98	1	1,02	97	1	1,03	1	0	0	0	0	0
Коломенский муниципальный район	8	0	0	8	0	0	0	0	0	0	0	0
Королев городской округ	101	6	5,94	100	6	6	1	0	0	0	0	0
Котельники городской округ	8	3	37,5	8	3	37,5	0	0	0	0	0	0
Красноармейск городской округ	16	3	18,75	15	3	20	1	0	0	0	0	0
Красногорский муниципальный район	71	5	7,04	68	4	5,88	3	1	33,33	0	0	0
Краснознаменск городской округ	24	0	0	23	0	0	1	0	0	0	0	0
Ленинский муниципальный район	29	6	20,69	29	6	20,69	0	0	0	0	0	0
Лобня городской округ	36	3	8,33	34	3	8,82	2	0	0	0	0	0

Муниципальное образование	Все участники			Выпускники текущего года			Выпускники прошлых лет			Выпускники, не завершившие среднее общее образование (не прошедшие ГИА)		
	Количество участников	Количество участников, не подтвердивших освоение программ	%, от количества	Количество участников	Количество участников, не подтвердивших освоение программ	%, от количества	Количество участников	Количество участников, не подтвердивших освоение программ	%, от количества	Количество участников	Количество участников, не подтвердивших освоение программ	%, от количества
Лосино-Петровский городской округ	10	2	20	10	2	20	0	0	0	0	0	0
Лотошинский муниципальный район	6	1	16,67	6	1	16,67	0	0	0	0	0	0
Луховицкий муниципальный район	11	1	9,09	11	1	9,09	0	0	0	0	0	0
Лыткарино городской округ	24	2	8,33	23	2	8,7	1	0	0	0	0	0
Люберецкий муниципальный район	95	19	20	92	17	18,48	2	1	50	1	1	100
Можайский муниципальный район	23	7	30,43	20	5	25	3	2	66,67	0	0	0
Мытищинский муниципальный район	65	0	0	61	0	0	4	0	0	0	0	0
Наро-Фоминский муниципальный район	54	4	7,41	53	3	5,66	1	1	100	0	0	0
Ногинский муниципальный район	71	7	9,86	68	4	5,88	3	3	100	0	0	0
Одинцовский муниципальный район	129	4	3,1	123	3	2,44	6	1	16,67	0	0	0
Озерский муниципальный район	8	2	25	8	2	25	0	0	0	0	0	0
Орехово-Зуево городской округ	58	2	3,45	57	2	3,51	1	0	0	0	0	0
Орехово-Зуевский муниципальный район	32	2	6,25	32	2	6,25	0	0	0	0	0	0
Павлово-Посадский муниципальный район	36	5	13,89	35	4	11,43	1	1	100	0	0	0
Подольск городской округ	135	12	8,89	131	10	7,63	4	2	50	0	0	0
Подольский муниципальный район	11	0	0	10	0	0	1	0	0	0	0	0
Протвино городской округ	43	1	2,33	43	1	2,33	0	0	0	0	0	0
Пушкинский муниципальный район	87	5	5,75	87	5	5,75	0	0	0	0	0	0
Пушино городской округ	19	0	0	16	0	0	3	0	0	0	0	0
Раменский муниципальный район	116	3	2,59	113	3	2,65	3	0	0	0	0	0
Реутов городской округ	22	1	4,55	21	1	4,76	1	0	0	0	0	0
Рошаль городской округ	4	1	25	4	1	25	0	0	0	0	0	0
Рузский муниципальный район	22	6	27,27	22	6	27,27	0	0	0	0	0	0
Сергиево-Посадский муниципальный район	139	7	5,04	137	5	3,65	2	2	100	0	0	0
Серебряно-Прудский муниципальный район	2	0	0	2	0	0	0	0	0	0	0	0
Серпухов городской округ	61	8	13,11	59	8	13,56	2	0	0	0	0	0
Серпуховский муниципальный район	16	0	0	15	0	0	1	0	0	0	0	0
Солнечногорский муниципальный район	35	3	8,57	33	2	6,06	2	1	50	0	0	0
Ступинский муниципальный район	43	1	2,33	41	0	0	2	1	50	0	0	0
Талдомский муниципальный район	22	5	22,73	20	4	20	2	1	50	0	0	0
Фрязино городской округ	77	0	0	76	0	0	1	0	0	0	0	0
Химки городской округ	96	10	10,42	91	8	8,79	5	2	40	0	0	0
Черноголовка городской округ	13	0	0	13	0	0	0	0	0	0	0	0
Чеховский муниципальный район	88	4	4,55	87	4	4,6	1	0	0	0	0	0
Шатурский муниципальный район	39	2	5,13	37	0	0	2	2	100	0	0	0
Шаховской муниципальный район	6	0	0	6	0	0	0	0	0	0	0	0
Щелковский муниципальный район	92	3	3,26	91	3	3,3	1	0	0	0	0	0
Электрогорск городской округ	17	1	5,88	16	1	6,25	1	0	0	0	0	0
Электросталь городской округ	100	5	5	94	2	2,13	6	3	50	0	0	0
Юбилейный городской округ	23	2	8,7	23	2	8,7	0	0	0	0	0	0
Власиха ЗАТО городской округ	24	2	8,33	24	2	8,33	0	0	0	0	0	0
Восход ЗАТО городской округ	6	0	0	6	0	0	0	0	0	0	0	0
Звёздный городок ЗАТО городской округ	0	0	0	0	0	0	0	0	0	0	0	0
Молодёжный ЗАТО городской округ	0	0	0	0	0	0	0	0	0	0	0	0
Биология												
Балашиха городской округ	154	6	3,9	147	5	3,4	6	0	0	1	1	100
Бронницы городской округ	26	0	0	24	0	0	2	0	0	0	0	0
Волоколамский муниципальный район	52	2	3,85	50	2	4	2	0	0	0	0	0
Воскресенский муниципальный район	137	11	8,03	135	11	8,15	2	0	0	0	0	0
Дзержинский городской округ	40	2	5	38	2	5,26	2	0	0	0	0	0
Дмитровский муниципальный район	108	4	3,7	95	3	3,16	13	1	7,69	0	0	0
Долгопрудный городской округ	37	4	10,81	36	4	11,11	1	0	0	0	0	0
Домодедово городской округ	81	4	4,94	78	4	5,13	3	0	0	0	0	0
Дубна городской округ	66	1	1,52	57	0	0	9	1	11,11	0	0	0

Муниципальное образование	Все участники			Выпускники текущего года			Выпускники прошлых лет			Выпускники, не завершившие среднее общее образование (не прошедшие ГИА)		
	Количество участников	Количество участников, не подтвердивших освоение программ	%, от количества	Количество участников	Количество участников, не подтвердивших освоение программ	%, от количества	Количество участников	Количество участников, не подтвердивших освоение программ	%, от количества	Количество участников	Количество участников, не подтвердивших освоение программ	%, от количества
Егорьевский муниципальный район	73	2	2,74	68	2	2,94	5	0	0	0	0	0
Железнодорожный городской округ	90	6	6,67	85	5	5,88	5	1	20	0	0	0
Жуковский городской округ	85	0	0	79	0	0	5	0	0	1	0	0
Зарайский муниципальный район	24	0	0	23	0	0	1	0	0	0	0	0
Звенигород городской округ	37	10	27,03	37	10	27,03	0	0	0	0	0	0
Ивантеевка городской округ	58	6	10,34	54	5	9,26	4	1	25	0	0	0
Истринский муниципальный район	96	4	4,17	90	3	3,33	6	1	16,67	0	0	0
Каширский муниципальный район	34	1	2,94	34	1	2,94	0	0	0	0	0	0
Климовск городской округ	29	0	0	27	0	0	2	0	0	0	0	0
Клинский муниципальный район	106	9	8,49	94	8	8,51	12	1	8,33	0	0	0
Коломна городской округ	108	2	1,85	100	0	0	8	2	25	0	0	0
Коломенский муниципальный район	31	2	6,45	29	2	6,9	2	0	0	0	0	0
Королев городской округ	97	1	1,03	89	1	1,12	8	0	0	0	0	0
Котельники городской округ	7	1	14,29	7	1	14,29	0	0	0	0	0	0
Красноармейск городской округ	16	0	0	16	0	0	0	0	0	0	0	0
Красногорский муниципальный район	125	7	5,6	117	7	5,98	8	0	0	0	0	0
Краснознаменск городской округ	28	0	0	26	0	0	2	0	0	0	0	0
Ленинский муниципальный район	75	4	5,33	69	4	5,8	4	0	0	2	0	0
Лобня городской округ	53	0	0	51	0	0	2	0	0	0	0	0
Лосино-Петровский городской округ	34	1	2,94	33	1	3,03	1	0	0	0	0	0
Лотошинский муниципальный район	19	0	0	18	0	0	1	0	0	0	0	0
Луховицкий муниципальный район	45	2	4,44	43	2	4,65	2	0	0	0	0	0
Лыткарино городской округ	45	2	4,44	42	2	4,76	3	0	0	0	0	0
Люберецкий муниципальный район	205	8	3,9	192	8	4,17	13	0	0	0	0	0
Можайский муниципальный район	87	7	8,05	82	4	4,88	5	3	60	0	0	0
Мытищинский муниципальный район	218	27	12,39	210	26	12,38	8	1	12,5	0	0	0
Наро-Фоминский муниципальный район	96	3	3,13	89	2	2,25	7	1	14,29	0	0	0
Ногинский муниципальный район	122	5	4,1	114	4	3,51	8	1	12,5	0	0	0
Одинцовский муниципальный район	193	3	1,55	187	3	1,6	6	0	0	0	0	0
Озерский муниципальный район	15	0	0	13	0	0	2	0	0	0	0	0
Орехово-Зуево городской округ	137	3	2,19	130	2	1,54	7	1	14,29	0	0	0
Орехово-Зуевский муниципальный район	88	1	1,14	84	1	1,19	3	0	0	1	0	0
Павлово-Посадский муниципальный район	49	1	2,04	46	1	2,17	3	0	0	0	0	0
Подольск городской округ	211	5	2,37	203	5	2,46	8	0	0	0	0	0
Подольский муниципальный район	22	1	4,55	22	1	4,55	0	0	0	0	0	0
Протвино городской округ	34	0	0	33	0	0	1	0	0	0	0	0
Пушкинский муниципальный район	145	10	6,9	145	10	6,9	0	0	0	0	0	0
Пушино городской округ	16	1	6,25	15	1	6,67	1	0	0	0	0	0
Раменский муниципальный район	179	7	3,91	167	5	2,99	12	2	16,67	0	0	0
Реутов городской округ	38	1	2,63	37	1	2,7	1	0	0	0	0	0
Рошаль городской округ	33	4	12,12	27	3	11,11	5	0	0	1	1	100
Рузский муниципальный район	54	5	9,26	52	5	9,62	2	0	0	0	0	0
Сергиево-Посадский муниципальный район	185	3	1,62	171	3	1,75	13	0	0	1	0	0
Серебряно-Прудский муниципальный район	30	1	3,33	30	1	3,33	0	0	0	0	0	0
Серпухов городской округ	94	0	0	84	0	0	10	0	0	0	0	0
Серпуховский муниципальный район	26	0	0	25	0	0	1	0	0	0	0	0
Солнечногорский муниципальный район	76	3	3,95	71	3	4,23	5	0	0	0	0	0
Ступинский муниципальный район	71	3	4,23	67	3	4,48	4	0	0	0	0	0
Талдомский муниципальный район	62	7	11,29	56	6	10,71	6	1	16,67	0	0	0
Фрязино городской округ	55	1	1,82	52	1	1,92	3	0	0	0	0	0
Химки городской округ	151	13	8,61	147	13	8,84	4	0	0	0	0	0
Черноголовка городской округ	26	0	0	24	0	0	2	0	0	0	0	0
Чеховский муниципальный район	120	5	4,17	115	4	3,48	5	1	20	0	0	0
Щатурский муниципальный район	41	4	9,76	38	4	10,53	3	0	0	0	0	0

Муниципальное образование	Все участники			Выпускники текущего года			Выпускники прошлых лет			Выпускники, не завершившие среднее общее образование (не прошедшие ГИА)		
	Количество участников	Количество участников, не подтвердивших освоение программ	%, от количества	Количество участников	Количество участников, не подтвердивших освоение программ	%, от количества	Количество участников	Количество участников, не подтвердивших освоение программ	%, от количества	Количество участников	Количество участников, не подтвердивших освоение программ	%, от количества
Шаховской муниципальный район	16	0	0	14	0	0	2	0	0	0	0	0
Щелковский муниципальный район	99	2	2,02	93	1	1,08	5	0	0	1	1	100
Электрогорск городской округ	21	0	0	17	0	0	4	0	0	0	0	0
Электросталь городской округ	94	5	5,32	86	5	5,81	8	0	0	0	0	0
Юбилейный городской округ	26	0	0	23	0	0	3	0	0	0	0	0
Власиха ЗАТО городской округ	22	1	4,55	22	1	4,55	0	0	0	0	0	0
Восход ЗАТО городской округ	3	0	0	3	0	0	0	0	0	0	0	0
Звёздный городок ЗАТО городской округ	4	0	0	4	0	0	0	0	0	0	0	0
Молодёжный ЗАТО городской округ	0	0	0	0	0	0	0	0	0	0	0	0
История												
Балашиха городской округ	232	42	18,1	219	37	16,89	13	5	38,46	0	0	0
Бронницы городской округ	28	3	10,71	28	3	10,71	0	0	0	0	0	0
Волоколамский муниципальный район	24	6	25	20	4	20	4	2	50	0	0	0
Воскресенский муниципальный район	98	11	11,22	94	11	11,7	4	0	0	0	0	0
Дзержинский городской округ	37	3	8,11	30	3	10	7	0	0	0	0	0
Дмитровский муниципальный район	98	10	10,2	94	9	9,57	4	1	25	0	0	0
Долгопрудный городской округ	61	9	14,75	56	9	16,07	5	0	0	0	0	0
Домодедово городской округ	84	20	23,81	75	13	17,33	9	7	77,78	0	0	0
Дубна городской округ	37	3	8,11	27	1	3,7	10	2	20	0	0	0
Егорьевский муниципальный район	85	7	8,24	80	6	7,5	5	1	20	0	0	0
Железнодорожный городской округ	135	15	11,11	125	13	10,4	10	2	20	0	0	0
Жуковский городской округ	94	7	7,45	93	7	7,53	1	0	0	0	0	0
Зарайский муниципальный район	24	0	0	24	0	0	0	0	0	0	0	0
Звенигород городской округ	16	5	31,25	13	4	30,77	3	1	33,33	0	0	0
Ивантеевка городской округ	60	15	25	56	14	25	4	1	25	0	0	0
Истринский муниципальный район	107	25	23,36	103	23	22,33	4	2	50	0	0	0
Каширский муниципальный район	40	4	10	38	4	10,53	2	0	0	0	0	0
Климовск городской округ	33	0	0	32	0	0	1	0	0	0	0	0
Клинский муниципальный район	119	26	21,85	112	23	20,54	7	3	42,86	0	0	0
Коломна городской округ	128	13	10,16	119	9	7,56	9	4	44,44	0	0	0
Коломенский муниципальный район	26	5	19,23	25	4	16	1	1	100	0	0	0
Королев городской округ	126	14	11,11	117	12	10,26	9	2	22,22	0	0	0
Котельники городской округ	24	3	12,5	24	3	12,5	0	0	0	0	0	0
Красноармейск городской округ	25	4	16	24	4	16,67	1	0	0	0	0	0
Красногорский муниципальный район	136	17	12,5	129	17	13,18	6	0	0	1	0	0
Краснознаменск городской округ	40	3	7,5	38	2	5,26	2	1	50	0	0	0
Ленинский муниципальный район	81	14	17,28	77	12	15,58	3	1	33,33	1	1	100
Лобня городской округ	64	12	18,75	60	11	18,33	4	1	25	0	0	0
Лосино-Петровский городской округ	24	3	12,5	24	3	12,5	0	0	0	0	0	0
Лотошинский муниципальный район	15	3	20	15	3	20	0	0	0	0	0	0
Луховицкий муниципальный район	74	27	36,49	69	24	34,78	5	3	60	0	0	0
Лыткарино городской округ	23	1	4,35	22	1	4,55	1	0	0	0	0	0
Люберецкий муниципальный район	190	24	12,63	177	19	10,73	13	5	38,46	0	0	0
Можайский муниципальный район	65	20	30,77	49	9	18,37	16	11	68,75	0	0	0
Мытищинский муниципальный район	187	17	9,09	176	15	8,52	11	2	18,18	0	0	0
Наро-Фоминский муниципальный район	86	12	13,95	81	10	12,35	5	2	40	0	0	0
Ногинский муниципальный район	129	21	16,28	125	19	15,2	4	2	50	0	0	0
Одинцовский муниципальный район	230	26	11,3	219	24	10,96	11	2	18,18	0	0	0
Озерский муниципальный район	30	3	10	30	3	10	0	0	0	0	0	0
Орехово-Зуево городской округ	90	2	2,22	86	2	2,33	4	0	0	0	0	0
Орехово-Зуевский муниципальный район	73	5	6,85	63	3	4,76	9	2	22,22	1	0	0
Павлово-Посадский муниципальный район	83	13	15,66	81	13	16,05	2	0	0	0	0	0
Подольск городской округ	234	39	16,67	220	32	14,55	14	7	50	0	0	0
Подольский муниципальный район	14	3	21,43	14	3	21,43	0	0	0	0	0	0

Муниципальное образование	Все участники			Выпускники текущего года			Выпускники прошлых лет			Выпускники, не завершившие среднее общее образование (не прошедшие ГИА)		
	Количество участников	Количество участников, не подтвердивших освоение программ	%, от количества	Количество участников	Количество участников, не подтвердивших освоение программ	%, от количества	Количество участников	Количество участников, не подтвердивших освоение программ	%, от количества	Количество участников	Количество участников, не подтвердивших освоение программ	%, от количества
Протвино городской округ	24	3	12,5	22	1	4,55	2	2	100	0	0	0
Пушкинский муниципальный район	111	18	16,22	111	18	16,22	0	0	0	0	0	0
Пушино городской округ	22	3	13,64	19	3	15,79	3	0	0	0	0	0
Раменский муниципальный район	131	12	9,16	122	9	7,38	9	3	33,33	0	0	0
Реутов городской округ	52	2	3,85	49	2	4,08	3	0	0	0	0	0
Рошаль городской округ	21	9	42,86	16	5	31,25	5	4	80	0	0	0
Рузский муниципальный район	47	8	17,02	44	7	15,91	3	1	33,33	0	0	0
Сергиево-Посадский муниципальный район	181	28	15,47	163	22	13,5	18	6	33,33	0	0	0
Серебряно-Прудский муниципальный район	15	0	0	15	0	0	0	0	0	0	0	0
Серпухов городской округ	100	16	16	79	8	10,13	21	8	38,1	0	0	0
Серпуховский муниципальный район	14	2	14,29	12	0	0	2	2	100	0	0	0
Солнечногорский муниципальный район	86	23	26,74	76	14	18,42	10	9	90	0	0	0
Ступинский муниципальный район	85	16	18,82	79	14	17,72	6	2	33,33	0	0	0
Галдомский муниципальный район	35	9	25,71	31	6	19,35	4	3	75	0	0	0
Фрязино городской округ	31	5	16,13	27	2	7,41	4	3	75	0	0	0
Химки городской округ	183	26	14,21	168	22	13,1	15	4	26,67	0	0	0
Черноголовка городской округ	9	1	11,11	9	1	11,11	0	0	0	0	0	0
Чеховский муниципальный район	97	13	13,4	91	9	9,89	6	4	66,67	0	0	0
Шатурский муниципальный район	35	9	25,71	29	7	24,14	6	2	33,33	0	0	0
Шаховской муниципальный район	19	1	5,26	18	0	0	1	1	100	0	0	0
Щелковский муниципальный район	135	15	11,11	130	13	10	5	2	40	0	0	0
Электрогорск городской округ	16	1	6,25	14	0	0	2	1	50	0	0	0
Электросталь городской округ	111	20	18,02	106	17	16,04	5	3	60	0	0	0
Юбилейный городской округ	31	2	6,45	30	1	3,33	1	1	100	0	0	0
Власиха ЗАТО городской округ	25	3	12	24	3	12,5	1	0	0	0	0	0
Восход ЗАТО городской округ	3	0	0	3	0	0	0	0	0	0	0	0
Звёздный городок ЗАТО городской округ	9	0	0	9	0	0	0	0	0	0	0	0
Молодёжный ЗАТО городской округ	0	0	0	0	0	0	0	0	0	0	0	0
География												
Балашиха городской округ	14	1	7,14	14	1	7,14	0	0	0	0	0	0
Бронницы городской округ	1	0	0	1	0	0	0	0	0	0	0	0
Волоколамский муниципальный район	8	1	12,5	8	1	12,5	0	0	0	0	0	0
Воскресенский муниципальный район	20	4	20	19	4	21,05	1	0	0	0	0	0
Дзержинский городской округ	1	0	0	1	0	0	0	0	0	0	0	0
Дмитровский муниципальный район	4	0	0	3	0	0	1	0	0	0	0	0
Долгопрудный городской округ	6	0	0	6	0	0	0	0	0	0	0	0
Домодедово городской округ	7	1	14,29	7	1	14,29	0	0	0	0	0	0
Дубна городской округ	11	1	9,09	9	0	0	2	1	50	0	0	0
Егорьевский муниципальный район	5	0	0	4	0	0	1	0	0	0	0	0
Железнодорожный городской округ	10	0	0	10	0	0	0	0	0	0	0	0
Жуковский городской округ	6	0	0	5	0	0	1	0	0	0	0	0
Зарайский муниципальный район	0	0	0	0	0	0	0	0	0	0	0	0
Звенигород городской округ	4	0	0	4	0	0	0	0	0	0	0	0
Ивантеевка городской округ	4	0	0	2	0	0	2	0	0	0	0	0
Истринский муниципальный район	30	3	10	29	3	10,34	1	0	0	0	0	0
Каширский муниципальный район	3	1	33,33	2	1	50	1	0	0	0	0	0
Климовск городской округ	4	0	0	4	0	0	0	0	0	0	0	0
Клинский муниципальный район	15	5	33,33	13	4	30,77	2	1	50	0	0	0
Коломна городской округ	2	0	0	2	0	0	0	0	0	0	0	0
Коломенский муниципальный район	4	0	0	4	0	0	0	0	0	0	0	0
Королев городской округ	14	0	0	13	0	0	1	0	0	0	0	0
Котельники городской округ	1	0	0	1	0	0	0	0	0	0	0	0
Красноармейск городской округ	2	0	0	2	0	0	0	0	0	0	0	0
Красногорский муниципальный район	39	2	5,13	38	2	5,26	1	0	0	0	0	0

Муниципальное образование	Все участники			Выпускники текущего года			Выпускники прошлых лет			Выпускники, не завершившие среднее общее образование (не прошедшие ГИА)		
	Количество участников	Количество участников, не подтвердивших освоение программ	%, от количества	Количество участников	Количество участников, не подтвердивших освоение программ	%, от количества	Количество участников	Количество участников, не подтвердивших освоение программ	%, от количества	Количество участников	Количество участников, не подтвердивших освоение программ	%, от количества
Краснознаменск городской округ	1	0	0	1	0	0	0	0	0	0	0	0
Ленинский муниципальный район	11	2	18,18	10	2	20	0	0	0	1	0	0
Лобня городской округ	6	1	16,67	6	1	16,67	0	0	0	0	0	0
Лосино-Петровский городской округ	2	0	0	2	0	0	0	0	0	0	0	0
Лотошинский муниципальный район	1	0	0	1	0	0	0	0	0	0	0	0
Луховицкий муниципальный район	5	0	0	5	0	0	0	0	0	0	0	0
Лыткарино городской округ	5	0	0	5	0	0	0	0	0	0	0	0
Люберецкий муниципальный район	16	3	18,75	16	3	18,75	0	0	0	0	0	0
Можайский муниципальный район	11	3	27,27	11	3	27,27	0	0	0	0	0	0
Мытищинский муниципальный район	15	1	6,67	14	1	7,14	1	0	0	0	0	0
Наро-Фоминский муниципальный район	15	0	0	15	0	0	0	0	0	0	0	0
Ногинский муниципальный район	14	0	0	13	0	0	1	0	0	0	0	0
Одинцовский муниципальный район	25	1	4	23	1	4,35	2	0	0	0	0	0
Озерский муниципальный район	0	0	0	0	0	0	0	0	0	0	0	0
Орехово-Зуево городской округ	5	0	0	4	0	0	1	0	0	0	0	0
Орехово-Зуевский муниципальный район	10	0	0	9	0	0	1	0	0	0	0	0
Павлово-Посадский муниципальный район	4	0	0	4	0	0	0	0	0	0	0	0
Подольск городской округ	36	2	5,56	35	2	5,71	1	0	0	0	0	0
Подольский муниципальный район	4	0	0	4	0	0	0	0	0	0	0	0
Протвино городской округ	0	0	0	0	0	0	0	0	0	0	0	0
Пушкинский муниципальный район	10	0	0	10	0	0	0	0	0	0	0	0
Пушино городской округ	0	0	0	0	0	0	0	0	0	0	0	0
Раменский муниципальный район	26	1	3,85	26	1	3,85	0	0	0	0	0	0
Реутов городской округ	0	0	0	0	0	0	0	0	0	0	0	0
Рошаль городской округ	0	0	0	0	0	0	0	0	0	0	0	0
Рузский муниципальный район	5	0	0	5	0	0	0	0	0	0	0	0
Сергиево-Посадский муниципальный район	5	0	0	5	0	0	0	0	0	0	0	0
Серебряно-Прудский муниципальный район	3	0	0	3	0	0	0	0	0	0	0	0
Серпухов городской округ	6	0	0	6	0	0	0	0	0	0	0	0
Серпуховский муниципальный район	0	0	0	0	0	0	0	0	0	0	0	0
Солнечногорский муниципальный район	14	1	7,14	12	0	0	2	1	50	0	0	0
Ступинский муниципальный район	10	0	0	10	0	0	0	0	0	0	0	0
Талдомский муниципальный район	9	0	0	9	0	0	0	0	0	0	0	0
Фрязино городской округ	6	0	0	6	0	0	0	0	0	0	0	0
Химки городской округ	26	0	0	26	0	0	0	0	0	0	0	0
Черноголовка городской округ	0	0	0	0	0	0	0	0	0	0	0	0
Чеховский муниципальный район	5	1	20	5	1	20	0	0	0	0	0	0
Шатурский муниципальный район	6	2	33,33	6	2	33,33	0	0	0	0	0	0
Шаховской муниципальный район	0	0	0	0	0	0	0	0	0	0	0	0
Щелковский муниципальный район	12	0	0	10	0	0	2	0	0	0	0	0
Электрогорск городской округ	7	0	0	7	0	0	0	0	0	0	0	0
Электросталь городской округ	12	1	8,33	8	0	0	4	1	25	0	0	0
Юбилейный городской округ	1	0	0	1	0	0	0	0	0	0	0	0
Власиха ЗАТО городской округ	1	0	0	1	0	0	0	0	0	0	0	0
Восход ЗАТО городской округ	0	0	0	0	0	0	0	0	0	0	0	0
Звёздный городок ЗАТО городской округ	1	0	0	1	0	0	0	0	0	0	0	0
Молодёжный ЗАТО городской округ	0	0	0	0	0	0	0	0	0	0	0	0
Английский язык												
Балашиха городской округ	201	4	1,99	196	3	1,53	4	0	0	1	1	100
Бронницы городской округ	28	2	7,14	27	2	7,41	1	0	0	0	0	0
Волоколамский муниципальный район	15	0	0	15	0	0	0	0	0	0	0	0
Воскресенский муниципальный район	82	3	3,66	80	3	3,75	2	0	0	0	0	0
Дзержинский городской округ	53	0	0	50	0	0	3	0	0	0	0	0
Дмитровский муниципальный район	106	3	2,83	103	3	2,91	3	0	0	0	0	0

Муниципальное образование	Все участники			Выпускники текущего года			Выпускники прошлых лет			Выпускники, не завершившие среднее общее образование (не прошедшие ГИА)		
	Количество участников	Количество участников, не подтвердивших освоение программ	%, от количества	Количество участников	Количество участников, не подтвердивших освоение программ	%, от количества	Количество участников	Количество участников, не подтвердивших освоение программ	%, от количества	Количество участников	Количество участников, не подтвердивших освоение программ	%, от количества
Долгопрудный городской округ	98	4	4,08	91	3	3,3	7	1	14,29	0	0	0
Домодедово городской округ	108	2	1,85	105	1	0,95	3	1	33,33	0	0	0
Дубна городской округ	64	1	1,56	58	1	1,72	6	0	0	0	0	0
Егорьевский муниципальный район	47	2	4,26	42	1	2,38	5	1	20	0	0	0
Железнодорожный городской округ	137	2	1,46	131	2	1,53	6	0	0	0	0	0
Жуковский городской округ	171	2	1,17	164	2	1,22	7	0	0	0	0	0
Зарайский муниципальный район	19	1	5,26	19	1	5,26	0	0	0	0	0	0
Звенигород городской округ	6	0	0	6	0	0	0	0	0	0	0	0
Ивантеевка городской округ	49	2	4,08	48	1	2,08	1	1	100	0	0	0
Истринский муниципальный район	111	5	4,5	109	5	4,59	2	0	0	0	0	0
Каширский муниципальный район	31	2	6,45	30	2	6,67	1	0	0	0	0	0
Климовск городской округ	33	0	0	33	0	0	0	0	0	0	0	0
Клинский муниципальный район	78	4	5,13	75	3	4	3	1	33,33	0	0	0
Коломна городской округ	117	0	0	113	0	0	4	0	0	0	0	0
Коломенский муниципальный район	12	1	8,33	12	1	8,33	0	0	0	0	0	0
Королев городской округ	184	0	0	182	0	0	2	0	0	0	0	0
Котельники городской округ	13	0	0	13	0	0	0	0	0	0	0	0
Красноармейск городской округ	19	0	0	19	0	0	0	0	0	0	0	0
Красногорский муниципальный район	182	3	1,65	178	3	1,69	4	0	0	0	0	0
Краснознаменск городской округ	57	0	0	57	0	0	0	0	0	0	0	0
Ленинский муниципальный район	108	1	0,93	106	1	0,94	2	0	0	0	0	0
Лобня городской округ	83	2	2,41	81	1	1,23	2	1	50	0	0	0
Лосино-Петровский городской округ	29	0	0	29	0	0	0	0	0	0	0	0
Лотошинский муниципальный район	4	1	25	4	1	25	0	0	0	0	0	0
Луховицкий муниципальный район	30	1	3,33	28	1	3,57	2	0	0	0	0	0
Лыткарино городской округ	46	1	2,17	45	0	0	1	1	100	0	0	0
Львовский муниципальный район	186	3	1,61	181	2	1,1	5	1	20	0	0	0
Можайский муниципальный район	39	3	7,69	39	3	7,69	0	0	0	0	0	0
Мытищинский муниципальный район	244	2	0,82	240	2	0,83	4	0	0	0	0	0
Наро-Фоминский муниципальный район	88	4	4,55	85	4	4,71	3	0	0	0	0	0
Ногинский муниципальный район	130	3	2,31	127	3	2,36	2	0	0	1	0	0
Одинцовский муниципальный район	324	3	0,93	315	3	0,95	9	0	0	0	0	0
Озерский муниципальный район	10	0	0	10	0	0	0	0	0	0	0	0
Орехово-Зуево городской округ	82	0	0	79	0	0	3	0	0	0	0	0
Орехово-Зуевский муниципальный район	48	1	2,08	44	1	2,27	3	0	0	1	0	0
Павлово-Посадский муниципальный район	55	1	1,82	54	1	1,85	1	0	0	0	0	0
Подольск городской округ	242	6	2,48	235	6	2,55	7	0	0	0	0	0
Подольский муниципальный район	17	0	0	16	0	0	1	0	0	0	0	0
Протвино городской округ	23	0	0	23	0	0	0	0	0	0	0	0
Пушкинский муниципальный район	118	4	3,39	118	4	3,39	0	0	0	0	0	0
Пушино городской округ	20	0	0	16	0	0	4	0	0	0	0	0
Раменский муниципальный район	182	1	0,55	178	1	0,56	4	0	0	0	0	0
Реутов городской округ	67	0	0	62	0	0	5	0	0	0	0	0
Росаль городской округ	5	1	20	5	1	20	0	0	0	0	0	0
Рузский муниципальный район	22	0	0	21	0	0	1	0	0	0	0	0
Сергиево-Посадский муниципальный район	168	2	1,19	164	2	1,22	4	0	0	0	0	0
Серебряно-Прудский муниципальный район	8	0	0	8	0	0	0	0	0	0	0	0
Серпухов городской округ	81	1	1,23	79	1	1,27	2	0	0	0	0	0
Серпуховский муниципальный район	11	0	0	11	0	0	0	0	0	0	0	0
Солнечногорский муниципальный район	75	3	4	73	3	4,11	2	0	0	0	0	0
Ступинский муниципальный район	60	0	0	60	0	0	0	0	0	0	0	0
Талдомский муниципальный район	15	0	0	15	0	0	0	0	0	0	0	0
Фрязино городской округ	58	0	0	58	0	0	0	0	0	0	0	0
Химки городской округ	200	3	1,5	192	2	1,04	8	1	12,5	0	0	0

Муниципальное образование	Все участники			Выпускники текущего года			Выпускники прошлых лет			Выпускники, не завершившие среднее общее образование (не прошедшие ГИА)		
	Количество участников	Количество участников, не подтвердивших освоение программ	%, от количества	Количество участников	Количество участников, не подтвердивших освоение программ	%, от количества	Количество участников	Количество участников, не подтвердивших освоение программ	%, от количества	Количество участников	Количество участников, не подтвердивших освоение программ	%, от количества
Черноголовка городской округ	26	1	3,85	26	1	3,85	0	0	0	0	0	0
Чеховский муниципальный район	79	0	0	77	0	0	2	0	0	0	0	0
Шатурский муниципальный район	16	0	0	15	0	0	1	0	0	0	0	0
Шаховской муниципальный район	5	0	0	4	0	0	1	0	0	0	0	0
Щелковский муниципальный район	129	3	2,33	125	2	1,6	4	1	25	0	0	0
Электрогорск городской округ	5	1	20	4	0	0	1	1	100	0	0	0
Электросталь городской округ	112	3	2,68	110	3	2,73	2	0	0	0	0	0
Юбилейный городской округ	40	0	0	40	0	0	0	0	0	0	0	0
Власиха ЗАТО городской округ	26	1	3,85	24	1	4,17	2	0	0	0	0	0
Восход ЗАТО городской округ	2	0	0	2	0	0	0	0	0	0	0	0
Звёздный городок ЗАТО городской округ	20	0	0	20	0	0	0	0	0	0	0	0
Молодёжный ЗАТО городской округ	1	0	0	1	0	0	0	0	0	0	0	0
Немецкий язык												
Балашиха городской округ	5	0	0	4	0	0	1	0	0	0	0	0
Бронницы городской округ	0	0	0	0	0	0	0	0	0	0	0	0
Волоколамский муниципальный район	1	0	0	0	0	0	1	0	0	0	0	0
Воскресенский муниципальный район	0	0	0	0	0	0	0	0	0	0	0	0
Дзержинский городской округ	0	0	0	0	0	0	0	0	0	0	0	0
Дмитровский муниципальный район	0	0	0	0	0	0	0	0	0	0	0	0
Долгопрудный городской округ	1	0	0	1	0	0	0	0	0	0	0	0
Домодедово городской округ	0	0	0	0	0	0	0	0	0	0	0	0
Дубна городской округ	0	0	0	0	0	0	0	0	0	0	0	0
Егорьевский муниципальный район	1	0	0	1	0	0	0	0	0	0	0	0
Железнодорожный городской округ	2	0	0	2	0	0	0	0	0	0	0	0
Жуковский городской округ	0	0	0	0	0	0	0	0	0	0	0	0
Зарайский муниципальный район	0	0	0	0	0	0	0	0	0	0	0	0
Звенигород городской округ	0	0	0	0	0	0	0	0	0	0	0	0
Ивантеевка городской округ	0	0	0	0	0	0	0	0	0	0	0	0
Истринский муниципальный район	6	0	0	6	0	0	0	0	0	0	0	0
Каширский муниципальный район	0	0	0	0	0	0	0	0	0	0	0	0
Климовск городской округ	0	0	0	0	0	0	0	0	0	0	0	0
Клинский муниципальный район	4	1	25	4	1	25	0	0	0	0	0	0
Коломна городской округ	2	1	50	2	1	50	0	0	0	0	0	0
Коломенский муниципальный район	0	0	0	0	0	0	0	0	0	0	0	0
Королев городской округ	2	0	0	2	0	0	0	0	0	0	0	0
Котельники городской округ	0	0	0	0	0	0	0	0	0	0	0	0
Красноармейск городской округ	0	0	0	0	0	0	0	0	0	0	0	0
Красногорский муниципальный район	1	0	0	1	0	0	0	0	0	0	0	0
Краснознаменск городской округ	0	0	0	0	0	0	0	0	0	0	0	0
Ленинский муниципальный район	4	0	0	4	0	0	0	0	0	0	0	0
Лобня городской округ	0	0	0	0	0	0	0	0	0	0	0	0
Лосино-Петровский городской округ	0	0	0	0	0	0	0	0	0	0	0	0
Лотошинский муниципальный район	0	0	0	0	0	0	0	0	0	0	0	0
Луховицкий муниципальный район	0	0	0	0	0	0	0	0	0	0	0	0
Лыткарино городской округ	1	0	0	1	0	0	0	0	0	0	0	0
Люберецкий муниципальный район	3	0	0	3	0	0	0	0	0	0	0	0
Можайский муниципальный район	0	0	0	0	0	0	0	0	0	0	0	0
Мытищинский муниципальный район	4	0	0	4	0	0	0	0	0	0	0	0
Наро-Фоминский муниципальный район	3	0	0	3	0	0	0	0	0	0	0	0
Ногинский муниципальный район	2	0	0	2	0	0	0	0	0	0	0	0
Одинцовский муниципальный район	5	0	0	5	0	0	0	0	0	0	0	0
Озерский муниципальный район	0	0	0	0	0	0	0	0	0	0	0	0
Орехово-Зуево городской округ	2	1	50	2	1	50	0	0	0	0	0	0
Орехово-Зуевский муниципальный район	0	0	0	0	0	0	0	0	0	0	0	0

Муниципальное образование	Все участники			Выпускники текущего года			Выпускники прошлых лет			Выпускники, не завершившие среднее общее образование (не прошедшие ГИА)		
	Количество участников	Количество участников, не подтвердивших освоение программ	%, от количества	Количество участников	Количество участников, не подтвердивших освоение программ	%, от количества	Количество участников	Количество участников, не подтвердивших освоение программ	%, от количества	Количество участников	Количество участников, не подтвердивших освоение программ	%, от количества
Павлово-Посадский муниципальный район	0	0	0	0	0	0	0	0	0	0	0	0
Подольск городской округ	3	0	0	3	0	0	0	0	0	0	0	0
Подольский муниципальный район	0	0	0	0	0	0	0	0	0	0	0	0
Протвино городской округ	0	0	0	0	0	0	0	0	0	0	0	0
Пушкинский муниципальный район	6	0	0	6	0	0	0	0	0	0	0	0
Пушино городской округ	0	0	0	0	0	0	0	0	0	0	0	0
Раменский муниципальный район	5	0	0	3	0	0	2	0	0	0	0	0
Реутов городской округ	0	0	0	0	0	0	0	0	0	0	0	0
Росаль городской округ	0	0	0	0	0	0	0	0	0	0	0	0
Рузский муниципальный район	0	0	0	0	0	0	0	0	0	0	0	0
Сергиево-Посадский муниципальный район	4	0	0	4	0	0	0	0	0	0	0	0
Серебряно-Прудский муниципальный район	0	0	0	0	0	0	0	0	0	0	0	0
Серпухов городской округ	3	0	0	3	0	0	0	0	0	0	0	0
Серпуховский муниципальный район	0	0	0	0	0	0	0	0	0	0	0	0
Солнечногорский муниципальный район	0	0	0	0	0	0	0	0	0	0	0	0
Ступинский муниципальный район	0	0	0	0	0	0	0	0	0	0	0	0
Талдомский муниципальный район	0	0	0	0	0	0	0	0	0	0	0	0
Фрязино городской округ	0	0	0	0	0	0	0	0	0	0	0	0
Химки городской округ	2	1	50	1	0	0	1	1	100	0	0	0
Черноголовка городской округ	0	0	0	0	0	0	0	0	0	0	0	0
Чеховский муниципальный район	2	0	0	2	0	0	0	0	0	0	0	0
Шатурский муниципальный район	0	0	0	0	0	0	0	0	0	0	0	0
Шаховской муниципальный район	0	0	0	0	0	0	0	0	0	0	0	0
Щелковский муниципальный район	3	0	0	3	0	0	0	0	0	0	0	0
Электрогорск городской округ	2	1	50	2	1	50	0	0	0	0	0	0
Электросталь городской округ	0	0	0	0	0	0	0	0	0	0	0	0
Юбилейный городской округ	0	0	0	0	0	0	0	0	0	0	0	0
Власиха ЗАТО городской округ	0	0	0	0	0	0	0	0	0	0	0	0
Восход ЗАТО городской округ	0	0	0	0	0	0	0	0	0	0	0	0
Звёздный городок ЗАТО городской округ	0	0	0	0	0	0	0	0	0	0	0	0
Молодёжный ЗАТО городской округ	0	0	0	0	0	0	0	0	0	0	0	0
Французский язык												
Балашиха городской округ	2	0	0	2	0	0	0	0	0	0	0	0
Бронницы городской округ	0	0	0	0	0	0	0	0	0	0	0	0
Волоколамский муниципальный район	0	0	0	0	0	0	0	0	0	0	0	0
Воскресенский муниципальный район	2	0	0	2	0	0	0	0	0	0	0	0
Дзержинский городской округ	0	0	0	0	0	0	0	0	0	0	0	0
Дмитровский муниципальный район	1	0	0	1	0	0	0	0	0	0	0	0
Долгопрудный городской округ	0	0	0	0	0	0	0	0	0	0	0	0
Домодедово городской округ	3	0	0	3	0	0	0	0	0	0	0	0
Дубна городской округ	0	0	0	0	0	0	0	0	0	0	0	0
Егорьевский муниципальный район	3	0	0	3	0	0	0	0	0	0	0	0
Железнодорожный городской округ	0	0	0	0	0	0	0	0	0	0	0	0
Жуковский городской округ	7	0	0	6	0	0	1	0	0	0	0	0
Зарайский муниципальный район	0	0	0	0	0	0	0	0	0	0	0	0
Звенигород городской округ	1	0	0	1	0	0	0	0	0	0	0	0
Ивантеевка городской округ	0	0	0	0	0	0	0	0	0	0	0	0
Истринский муниципальный район	0	0	0	0	0	0	0	0	0	0	0	0
Каширский муниципальный район	1	0	0	1	0	0	0	0	0	0	0	0
Климовск городской округ	3	0	0	3	0	0	0	0	0	0	0	0
Клинский муниципальный район	0	0	0	0	0	0	0	0	0	0	0	0
Коломна городской округ	1	0	0	1	0	0	0	0	0	0	0	0
Коломенский муниципальный район	0	0	0	0	0	0	0	0	0	0	0	0
Королев городской округ	2	0	0	2	0	0	0	0	0	0	0	0

Муниципальное образование	Все участники			Выпускники текущего года			Выпускники прошлых лет			Выпускники, не завершившие среднее общее образование (не прошедшие ГИА)		
	Количество участников	Количество участников, не подтвердивших освоение программ	%, от количества	Количество участников	Количество участников, не подтвердивших освоение программ	%, от количества	Количество участников	Количество участников, не подтвердивших освоение программ	%, от количества	Количество участников	Количество участников, не подтвердивших освоение программ	%, от количества
Котельники городской округ	0	0	0	0	0	0	0	0	0	0	0	0
Красноармейск городской округ	0	0	0	0	0	0	0	0	0	0	0	0
Красногорский муниципальный район	2	0	0	2	0	0	0	0	0	0	0	0
Краснознаменск городской округ	0	0	0	0	0	0	0	0	0	0	0	0
Ленинский муниципальный район	0	0	0	0	0	0	0	0	0	0	0	0
Лобня городской округ	2	0	0	2	0	0	0	0	0	0	0	0
Лосино-Петровский городской округ	0	0	0	0	0	0	0	0	0	0	0	0
Лотошинский муниципальный район	0	0	0	0	0	0	0	0	0	0	0	0
Луховицкий муниципальный район	0	0	0	0	0	0	0	0	0	0	0	0
Лыткарино городской округ	0	0	0	0	0	0	0	0	0	0	0	0
Люберецкий муниципальный район	4	0	0	3	0	0	1	0	0	0	0	0
Можайский муниципальный район	0	0	0	0	0	0	0	0	0	0	0	0
Мытищинский муниципальный район	3	0	0	3	0	0	0	0	0	0	0	0
Наро-Фоминский муниципальный район	0	0	0	0	0	0	0	0	0	0	0	0
Ногинский муниципальный район	0	0	0	0	0	0	0	0	0	0	0	0
Одинцовский муниципальный район	3	0	0	3	0	0	0	0	0	0	0	0
Озерский муниципальный район	0	0	0	0	0	0	0	0	0	0	0	0
Орехово-Зуево городской округ	4	0	0	4	0	0	0	0	0	0	0	0
Орехово-Зуевский муниципальный район	3	0	0	3	0	0	0	0	0	0	0	0
Павлово-Посадский муниципальный район	4	0	0	4	0	0	0	0	0	0	0	0
Подольск городской округ	4	0	0	3	0	0	1	0	0	0	0	0
Подольский муниципальный район	0	0	0	0	0	0	0	0	0	0	0	0
Протвино городской округ	0	0	0	0	0	0	0	0	0	0	0	0
Пушкинский муниципальный район	3	0	0	3	0	0	0	0	0	0	0	0
Пушино городской округ	0	0	0	0	0	0	0	0	0	0	0	0
Раменский муниципальный район	3	0	0	3	0	0	0	0	0	0	0	0
Реутов городской округ	0	0	0	0	0	0	0	0	0	0	0	0
Рошаль городской округ	4	0	0	4	0	0	0	0	0	0	0	0
Рузский муниципальный район	2	0	0	2	0	0	0	0	0	0	0	0
Сергиево-Посадский муниципальный район	5	0	0	4	0	0	1	0	0	0	0	0
Серебряно-Прудский муниципальный район	0	0	0	0	0	0	0	0	0	0	0	0
Серпухов городской округ	0	0	0	0	0	0	0	0	0	0	0	0
Серпуховский муниципальный район	0	0	0	0	0	0	0	0	0	0	0	0
Солнечногорский муниципальный район	0	0	0	0	0	0	0	0	0	0	0	0
Ступинский муниципальный район	0	0	0	0	0	0	0	0	0	0	0	0
Талдомский муниципальный район	0	0	0	0	0	0	0	0	0	0	0	0
Фрязино городской округ	5	0	0	5	0	0	0	0	0	0	0	0
Химки городской округ	3	0	0	3	0	0	0	0	0	0	0	0
Черноголовка городской округ	0	0	0	0	0	0	0	0	0	0	0	0
Чеховский муниципальный район	0	0	0	0	0	0	0	0	0	0	0	0
Шатурский муниципальный район	1	0	0	1	0	0	0	0	0	0	0	0
Шаховской муниципальный район	1	0	0	1	0	0	0	0	0	0	0	0
Щелковский муниципальный район	7	0	0	7	0	0	0	0	0	0	0	0
Электрогорск городской округ	3	0	0	3	0	0	0	0	0	0	0	0
Электросталь городской округ	0	0	0	0	0	0	0	0	0	0	0	0
Юбилейный городской округ	1	0	0	1	0	0	0	0	0	0	0	0
Власиха ЗАТО городской округ	0	0	0	0	0	0	0	0	0	0	0	0
Восход ЗАТО городской округ	0	0	0	0	0	0	0	0	0	0	0	0
Звёздный городок ЗАТО городской округ	0	0	0	0	0	0	0	0	0	0	0	0
Молодёжный ЗАТО городской округ	0	0	0	0	0	0	0	0	0	0	0	0
Обществознание												
Балашиха городской округ	666	40	6,01	638	32	5,02	28	8	28,57	0	0	0
Бронницы городской округ	135	6	4,44	133	6	4,51	2	0	0	0	0	0
Волоколамский муниципальный район	107	1	0,93	103	1	0,97	4	0	0	0	0	0

Муниципальное образование	Все участники			Выпускники текущего года			Выпускники прошлых лет			Выпускники, не завершившие среднее общее образование (не прошедшие ГИА)		
	Количество участников	Количество участников, не подтвердивших освоение программ	%, от количества	Количество участников	Количество участников, не подтвердивших освоение программ	%, от количества	Количество участников	Количество участников, не подтвердивших освоение программ	%, от количества	Количество участников	Количество участников, не подтвердивших освоение программ	%, от количества
Воскресенский муниципальный район	575	36	6,26	560	34	6,07	15	2	13,33	0	0	0
Дзержинский городской округ	146	4	2,74	135	4	2,96	11	0	0	0	0	0
Дмитровский муниципальный район	437	17	3,89	424	17	4,01	13	0	0	0	0	0
Долгопрудный городской округ	194	9	4,64	182	8	4,4	12	1	8,33	0	0	0
Домодедово городской округ	380	8	2,11	364	7	1,92	16	1	6,25	0	0	0
Дубна городской округ	183	10	5,46	162	4	2,47	21	6	28,57	0	0	0
Егорьевский муниципальный район	256	14	5,47	238	10	4,2	18	4	22,22	0	0	0
Железнодорожный городской округ	394	16	4,06	387	15	3,88	7	1	14,29	0	0	0
Жуковский городской округ	340	10	2,94	328	10	3,05	11	0	0	1	0	0
Зарайский муниципальный район	105	4	3,81	102	3	2,94	3	1	33,33	0	0	0
Звенигород городской округ	91	16	17,58	89	16	17,98	2	0	0	0	0	0
Ивантеевка городской округ	185	9	4,86	179	9	5,03	6	0	0	0	0	0
Истринский муниципальный район	366	25	6,83	352	23	6,53	14	2	14,29	0	0	0
Каширский муниципальный район	232	13	5,6	228	13	5,7	4	0	0	0	0	0
Климовск городской округ	117	5	4,27	111	4	3,6	6	1	16,67	0	0	0
Клинский муниципальный район	386	26	6,74	368	23	6,25	18	3	16,67	0	0	0
Коломна городской округ	563	14	2,49	537	13	2,42	26	1	3,85	0	0	0
Коломенский муниципальный район	116	7	6,03	112	7	6,25	4	0	0	0	0	0
Королев городской округ	413	14	3,39	393	11	2,8	20	3	15	0	0	0
Котельники городской округ	60	3	5	57	2	3,51	3	1	33,33	0	0	0
Красноармейск городской округ	101	7	6,93	99	7	7,07	2	0	0	0	0	0
Красногорский муниципальный район	501	20	3,99	491	20	4,07	9	0	0	1	0	0
Краснознаменск городской округ	108	1	0,93	105	1	0,95	3	0	0	0	0	0
Ленинский муниципальный район	321	21	6,54	317	21	6,62	2	0	0	2	0	0
Лобня городской округ	251	8	3,19	243	7	2,88	8	1	12,5	0	0	0
Лосино-Петровский городской округ	75	10	13,33	74	10	13,51	1	0	0	0	0	0
Лотошинский муниципальный район	61	7	11,48	61	7	11,48	0	0	0	0	0	0
Луховицкий муниципальный район	234	17	7,26	226	15	6,64	8	2	25	0	0	0
Лыткарино городской округ	127	0	0	126	0	0	1	0	0	0	0	0
Люберецкий муниципальный район	773	40	5,17	753	37	4,91	17	1	5,88	3	2	66,67
Можайский муниципальный район	244	31	12,7	216	18	8,33	28	13	46,43	0	0	0
Мытищинский муниципальный район	676	29	4,29	669	28	4,19	7	1	14,29	0	0	0
Наро-Фоминский муниципальный район	414	23	5,56	397	21	5,29	17	2	11,76	0	0	0
Ногинский муниципальный район	534	25	4,68	521	23	4,41	13	2	15,38	0	0	0
Одинцовский муниципальный район	948	42	4,43	913	37	4,05	34	4	11,76	1	1	100
Озерский муниципальный район	135	13	9,63	131	12	9,16	4	1	25	0	0	0
Орехово-Зуево городской округ	382	7	1,83	370	5	1,35	12	2	16,67	0	0	0
Орехово-Зуевский муниципальный район	255	4	1,57	245	3	1,22	10	1	10	0	0	0
Павлово-Посадский муниципальный район	231	16	6,93	228	16	7,02	3	0	0	0	0	0
Подольск городской округ	786	35	4,45	766	28	3,66	20	7	35	0	0	0
Подольский муниципальный район	77	2	2,6	76	2	2,63	1	0	0	0	0	0
Протвино городской округ	97	1	1,03	94	1	1,06	3	0	0	0	0	0
Пушкинский муниципальный район	508	22	4,33	508	22	4,33	0	0	0	0	0	0
Пушино городской округ	46	1	2,17	44	1	2,27	2	0	0	0	0	0
Раменский муниципальный район	683	24	3,51	658	22	3,34	24	2	8,33	1	0	0
Реутов городской округ	189	4	2,12	182	4	2,2	7	0	0	0	0	0
Рошаль городской округ	76	8	10,53	69	6	8,7	7	2	28,57	0	0	0
Рузский муниципальный район	167	10	5,99	164	9	5,49	3	1	33,33	0	0	0
Сергиево-Посадский муниципальный район	605	21	3,47	576	19	3,3	28	1	3,57	1	1	100
Серебряно-Прудский муниципальный район	88	0	0	88	0	0	0	0	0	0	0	0
Серпухов городской округ	309	17	5,5	287	14	4,88	22	3	13,64	0	0	0
Серпуховский муниципальный район	81	2	2,47	79	1	1,27	2	1	50	0	0	0
Солнечногорский муниципальный район	363	32	8,82	332	21	6,33	31	11	35,48	0	0	0
Ступинский муниципальный район	337	12	3,56	326	8	2,45	11	4	36,36	0	0	0

Муниципальное образование	Все участники			Выпускники текущего года			Выпускники прошлых лет			Выпускники, не завершившие среднее общее образование (не прошедшие ГИА)		
	Количество участников	Количество участников, не подтвердивших освоение программ	%, от количества	Количество участников	Количество участников, не подтвердивших освоение программ	%, от количества	Количество участников	Количество участников, не подтвердивших освоение программ	%, от количества	Количество участников	Количество участников, не подтвердивших освоение программ	%, от количества
Талдомский муниципальный район	151	17	11,26	143	14	9,79	8	3	37,5	0	0	0
Фрязино городской округ	161	8	4,97	152	7	4,61	9	1	11,11	0	0	0
Химки городской округ	593	32	5,4	574	31	5,4	19	1	5,26	0	0	0
Черноголовка городской округ	49	2	4,08	47	2	4,26	2	0	0	0	0	0
Чеховский муниципальный район	384	21	5,47	374	20	5,35	10	1	10	0	0	0
Шатурский муниципальный район	145	4	2,76	134	1	0,75	11	3	27,27	0	0	0
Шаховской муниципальный район	53	3	5,66	50	2	4	3	1	33,33	0	0	0
Щелковский муниципальный район	533	21	3,94	523	20	3,82	10	1	10	0	0	0
Электрогорск городской округ	69	6	8,7	66	6	9,09	3	0	0	0	0	0
Электросталь городской округ	410	21	5,12	396	18	4,55	14	3	21,43	0	0	0
Юбилейный городской округ	100	3	3	98	2	2,04	2	1	50	0	0	0
Власиха ЗАТО городской округ	88	2	2,27	86	2	2,33	2	0	0	0	0	0
Восход ЗАТО городской округ	9	0	0	9	0	0	0	0	0	0	0	0
Звёздный городок ЗАТО городской округ	30	2	6,67	29	2	6,9	1	0	0	0	0	0
Молодёжный ЗАТО городской округ	7	0	0	7	0	0	0	0	0	0	0	0
Испанский язык												
Балашиха городской округ	0	0	0	0	0	0	0	0	0	0	0	0
Бронницы городской округ	0	0	0	0	0	0	0	0	0	0	0	0
Волоколамский муниципальный район	0	0	0	0	0	0	0	0	0	0	0	0
Воскресенский муниципальный район	0	0	0	0	0	0	0	0	0	0	0	0
Дзержинский городской округ	0	0	0	0	0	0	0	0	0	0	0	0
Дмитровский муниципальный район	1	0	0	1	0	0	0	0	0	0	0	0
Долгопрудный городской округ	0	0	0	0	0	0	0	0	0	0	0	0
Домодедово городской округ	0	0	0	0	0	0	0	0	0	0	0	0
Дубна городской округ	0	0	0	0	0	0	0	0	0	0	0	0
Егорьевский муниципальный район	0	0	0	0	0	0	0	0	0	0	0	0
Железнодорожный городской округ	0	0	0	0	0	0	0	0	0	0	0	0
Жуковский городской округ	1	0	0	1	0	0	0	0	0	0	0	0
Зарайский муниципальный район	0	0	0	0	0	0	0	0	0	0	0	0
Звенигород городской округ	0	0	0	0	0	0	0	0	0	0	0	0
Ивантеевка городской округ	0	0	0	0	0	0	0	0	0	0	0	0
Истринский муниципальный район	1	0	0	1	0	0	0	0	0	0	0	0
Каширский муниципальный район	0	0	0	0	0	0	0	0	0	0	0	0
Климовск городской округ	0	0	0	0	0	0	0	0	0	0	0	0
Клинский муниципальный район	0	0	0	0	0	0	0	0	0	0	0	0
Коломна городской округ	0	0	0	0	0	0	0	0	0	0	0	0
Коломенский муниципальный район	0	0	0	0	0	0	0	0	0	0	0	0
Королев городской округ	0	0	0	0	0	0	0	0	0	0	0	0
Котельники городской округ	0	0	0	0	0	0	0	0	0	0	0	0
Красноармейск городской округ	0	0	0	0	0	0	0	0	0	0	0	0
Красногорский муниципальный район	0	0	0	0	0	0	0	0	0	0	0	0
Краснознаменск городской округ	0	0	0	0	0	0	0	0	0	0	0	0
Ленинский муниципальный район	0	0	0	0	0	0	0	0	0	0	0	0
Лобня городской округ	0	0	0	0	0	0	0	0	0	0	0	0
Лосино-Петровский городской округ	0	0	0	0	0	0	0	0	0	0	0	0
Лотошинский муниципальный район	0	0	0	0	0	0	0	0	0	0	0	0
Луховицкий муниципальный район	0	0	0	0	0	0	0	0	0	0	0	0
Лыткарино городской округ	0	0	0	0	0	0	0	0	0	0	0	0
Люберецкий муниципальный район	1	0	0	1	0	0	0	0	0	0	0	0
Можайский муниципальный район	0	0	0	0	0	0	0	0	0	0	0	0
Мытищинский муниципальный район	0	0	0	0	0	0	0	0	0	0	0	0
Наро-Фоминский муниципальный район	0	0	0	0	0	0	0	0	0	0	0	0
Ногинский муниципальный район	0	0	0	0	0	0	0	0	0	0	0	0
Одинцовский муниципальный район	0	0	0	0	0	0	0	0	0	0	0	0

Муниципальное образование	Все участники			Выпускники текущего года			Выпускники прошлых лет			Выпускники, не завершившие среднее общее образование (не прошедшие ГИА)		
	Количество участников	Количество участников, не подтвердивших освоение программ	%, от количества	Количество участников	Количество участников, не подтвердивших освоение программ	%, от количества	Количество участников	Количество участников, не подтвердивших освоение программ	%, от количества	Количество участников	Количество участников, не подтвердивших освоение программ	%, от количества
Озерский муниципальный район	0	0	0	0	0	0	0	0	0	0	0	0
Орехово-Зуево городской округ	0	0	0	0	0	0	0	0	0	0	0	0
Орехово-Зуевский муниципальный район	0	0	0	0	0	0	0	0	0	0	0	0
Павлово-Посадский муниципальный район	0	0	0	0	0	0	0	0	0	0	0	0
Подольск городской округ	0	0	0	0	0	0	0	0	0	0	0	0
Подольский муниципальный район	0	0	0	0	0	0	0	0	0	0	0	0
Протвино городской округ	0	0	0	0	0	0	0	0	0	0	0	0
Пушкинский муниципальный район	0	0	0	0	0	0	0	0	0	0	0	0
Пушино городской округ	0	0	0	0	0	0	0	0	0	0	0	0
Раменский муниципальный район	0	0	0	0	0	0	0	0	0	0	0	0
Реутов городской округ	0	0	0	0	0	0	0	0	0	0	0	0
Росаль городской округ	0	0	0	0	0	0	0	0	0	0	0	0
Рузский муниципальный район	0	0	0	0	0	0	0	0	0	0	0	0
Сергиево-Посадский муниципальный район	0	0	0	0	0	0	0	0	0	0	0	0
Серебряно-Прудский муниципальный район	0	0	0	0	0	0	0	0	0	0	0	0
Серпухов городской округ	0	0	0	0	0	0	0	0	0	0	0	0
Серпуховский муниципальный район	0	0	0	0	0	0	0	0	0	0	0	0
Солнечногорский муниципальный район	0	0	0	0	0	0	0	0	0	0	0	0
Ступинский муниципальный район	0	0	0	0	0	0	0	0	0	0	0	0
Талдомский муниципальный район	0	0	0	0	0	0	0	0	0	0	0	0
Фрязино городской округ	0	0	0	0	0	0	0	0	0	0	0	0
Химки городской округ	0	0	0	0	0	0	0	0	0	0	0	0
Черноголовка городской округ	0	0	0	0	0	0	0	0	0	0	0	0
Чеховский муниципальный район	0	0	0	0	0	0	0	0	0	0	0	0
Шатурский муниципальный район	0	0	0	0	0	0	0	0	0	0	0	0
Шаховской муниципальный район	0	0	0	0	0	0	0	0	0	0	0	0
Щелковский муниципальный район	0	0	0	0	0	0	0	0	0	0	0	0
Электрогорск городской округ	0	0	0	0	0	0	0	0	0	0	0	0
Электросталь городской округ	0	0	0	0	0	0	0	0	0	0	0	0
Юбилейный городской округ	0	0	0	0	0	0	0	0	0	0	0	0
Власиха ЗАТО городской округ	0	0	0	0	0	0	0	0	0	0	0	0
Восход ЗАТО городской округ	0	0	0	0	0	0	0	0	0	0	0	0
Звёздный городок ЗАТО городской округ	0	0	0	0	0	0	0	0	0	0	0	0
Молодёжный ЗАТО городской округ	0	0	0	0	0	0	0	0	0	0	0	0
Литература												
Балашиха городской округ	67	4	5,97	60	3	5	7	1	14,29	0	0	0
Бронницы городской округ	5	1	20	4	0	0	1	1	100	0	0	0
Волоколамский муниципальный район	8	0	0	6	0	0	2	0	0	0	0	0
Воскресенский муниципальный район	35	4	11,43	32	3	9,38	3	1	33,33	0	0	0
Дзержинский городской округ	12	0	0	11	0	0	1	0	0	0	0	0
Дмитровский муниципальный район	27	1	3,7	23	0	0	4	1	25	0	0	0
Долгопрудный городской округ	20	1	5	18	1	5,56	2	0	0	0	0	0
Домодедово городской округ	35	3	8,57	32	1	3,13	3	2	66,67	0	0	0
Дубна городской округ	32	2	6,25	24	1	4,17	8	1	12,5	0	0	0
Егорьевский муниципальный район	15	0	0	13	0	0	2	0	0	0	0	0
Железнодорожный городской округ	43	0	0	40	0	0	3	0	0	0	0	0
Жуковский городской округ	40	2	5	35	1	2,86	5	1	20	0	0	0
Зарайский муниципальный район	15	2	13,33	12	1	8,33	3	1	33,33	0	0	0
Звенигород городской округ	6	0	0	6	0	0	0	0	0	0	0	0
Ивантеевка городской округ	25	0	0	23	0	0	2	0	0	0	0	0
Истринский муниципальный район	35	1	2,86	31	0	0	4	1	25	0	0	0
Каширский муниципальный район	15	0	0	14	0	0	1	0	0	0	0	0
Климовск городской округ	21	1	4,76	20	1	5	1	0	0	0	0	0
Клинский муниципальный район	45	3	6,67	44	3	6,82	1	0	0	0	0	0

Муниципальное образование	Все участники			Выпускники текущего года			Выпускники прошлых лет			Выпускники, не завершившие среднее общее образование (не прошедшие ГИА)		
	Количество участников	Количество участников, не подтвердивших освоение программ	%, от количества	Количество участников	Количество участников, не подтвердивших освоение программ	%, от количества	Количество участников	Количество участников, не подтвердивших освоение программ	%, от количества	Количество участников	Количество участников, не подтвердивших освоение программ	%, от количества
Коломна городской округ	42	1	2,38	40	1	2,5	2	0	0	0	0	0
Коломенский муниципальный район	4	0	0	4	0	0	0	0	0	0	0	0
Королев городской округ	53	3	5,66	48	2	4,17	5	1	20	0	0	0
Котельники городской округ	3	0	0	2	0	0	1	0	0	0	0	0
Красноармейск городской округ	6	0	0	6	0	0	0	0	0	0	0	0
Красногорский муниципальный район	55	5	9,09	49	3	6,12	6	2	33,33	0	0	0
Краснознаменск городской округ	16	2	12,5	13	1	7,69	3	1	33,33	0	0	0
Ленинский муниципальный район	37	2	5,41	36	2	5,56	0	0	0	1	0	0
Лобня городской округ	26	1	3,85	23	0	0	3	1	33,33	0	0	0
Лосино-Петровский городской округ	7	0	0	7	0	0	0	0	0	0	0	0
Лотошинский муниципальный район	2	0	0	2	0	0	0	0	0	0	0	0
Луховицкий муниципальный район	16	3	18,75	14	3	21,43	2	0	0	0	0	0
Лыткарино городской округ	13	0	0	13	0	0	0	0	0	0	0	0
Люберецкий муниципальный район	58	3	5,17	55	2	3,64	3	1	33,33	0	0	0
Можайский муниципальный район	22	1	4,55	22	1	4,55	0	0	0	0	0	0
Мытищинский муниципальный район	76	6	7,89	72	6	8,33	4	0	0	0	0	0
Наро-Фоминский муниципальный район	35	2	5,71	33	1	3,03	2	1	50	0	0	0
Ногинский муниципальный район	53	4	7,55	51	3	5,88	2	1	50	0	0	0
Одинцовский муниципальный район	85	3	3,53	77	2	2,6	8	1	12,5	0	0	0
Озерский муниципальный район	4	0	0	4	0	0	0	0	0	0	0	0
Орехово-Зуево городской округ	31	0	0	29	0	0	2	0	0	0	0	0
Орехово-Зуевский муниципальный район	20	0	0	20	0	0	0	0	0	0	0	0
Павлово-Посадский муниципальный район	17	1	5,88	16	1	6,25	1	0	0	0	0	0
Подольск городской округ	83	7	8,43	77	6	7,79	6	1	16,67	0	0	0
Подольский муниципальный район	5	0	0	4	0	0	1	0	0	0	0	0
Протвино городской округ	9	0	0	9	0	0	0	0	0	0	0	0
Пушкинский муниципальный район	49	1	2,04	49	1	2,04	0	0	0	0	0	0
Пушино городской округ	9	0	0	8	0	0	1	0	0	0	0	0
Раменский муниципальный район	51	2	3,92	46	1	2,17	5	1	20	0	0	0
Реутов городской округ	24	0	0	21	0	0	3	0	0	0	0	0
Рошаль городской округ	5	1	20	5	1	20	0	0	0	0	0	0
Рузский муниципальный район	11	1	9,09	10	1	10	1	0	0	0	0	0
Сергиево-Посадский муниципальный район	56	2	3,57	52	1	1,92	4	1	25	0	0	0
Серебряно-Прудский муниципальный район	3	0	0	2	0	0	1	0	0	0	0	0
Серпухов городской округ	31	1	3,23	29	0	0	2	1	50	0	0	0
Серпуховский муниципальный район	6	0	0	5	0	0	1	0	0	0	0	0
Солнечногорский муниципальный район	47	2	4,26	40	1	2,5	7	1	14,29	0	0	0
Ступинский муниципальный район	28	2	7,14	24	2	8,33	4	0	0	0	0	0
Талдомский муниципальный район	16	3	18,75	11	0	0	5	3	60	0	0	0
Фрязино городской округ	11	0	0	9	0	0	2	0	0	0	0	0
Химки городской округ	65	3	4,62	57	2	3,51	8	1	12,5	0	0	0
Черноголовка городской округ	9	0	0	8	0	0	1	0	0	0	0	0
Чеховский муниципальный район	34	2	5,88	33	1	3,03	1	1	100	0	0	0
Шатурский муниципальный район	23	0	0	22	0	0	1	0	0	0	0	0
Шаховской муниципальный район	0	0	0	0	0	0	0	0	0	0	0	0
Щелковский муниципальный район	44	1	2,27	42	1	2,38	2	0	0	0	0	0
Электрогорск городской округ	3	0	0	2	0	0	1	0	0	0	0	0
Электросталь городской округ	44	0	0	42	0	0	2	0	0	0	0	0
Юбилейный городской округ	8	0	0	8	0	0	0	0	0	0	0	0
Власиха ЗАТО городской округ	12	0	0	12	0	0	0	0	0	0	0	0
Восход ЗАТО городской округ	0	0	0	0	0	0	0	0	0	0	0	0
Звёздный городок ЗАТО городской округ	5	0	0	5	0	0	0	0	0	0	0	0
Молодёжный ЗАТО городской округ	1	0	0	1	0	0	0	0	0	0	0	0

15. УЧАСТНИКИ ЕГЭ, НЕ ПОДТВЕРДИВШИЕ ОСВОЕНИЕ ОБЩЕОБРАЗОВАТЕЛЬНЫХ ПРОГРАММ СРЕДНЕГО ОБЩЕГО ОБРАЗОВАНИЯ В 2014 ГОДУ (ДОСРОЧНЫЙ И ОСНОВНОЙ ЭТАПЫ ПО КАТЕГОРИЯМ УЧАСТНИКОВ)

Предмет	Все участники			Выпускники текущего года			Выпускники прошлых лет			Выпускники, не завершившие среднее общее образование (не прошедшие ГИА)		
	Количество участников	Количество участников, не подтвердивших освоение программ	%, от количества	Количество участников	Количество участников, не подтвердивших освоение программ	%, от количества	Количество участников	Количество участников, не подтвердивших освоение программ	%, от количества	Количество участников	Количество участников, не подтвердивших освоение программ	%, от количества
Русский язык	31867	63	0,2	30675	39	0,13	1158	23	1,99	34	1	2,94
Математика	31573	363	1,15	30629	216	0,71	811	123	15,17	133	24	18,05
Физика	6850	887	12,95	6483	742	11,45	364	144	39,56	3	1	33,33
Химия	3030	198	6,53	2874	157	5,46	154	41	26,62	2	0	0
Информатика и ИКТ	3211	263	8,19	3088	219	7,09	122	43	35,25	1	1	100
Биология	5180	234	4,52	4881	212	4,34	291	19	6,53	8	3	37,5
История	5237	760	14,51	4879	625	12,81	355	134	37,75	3	1	33,33
География	566	38	6,71	536	34	6,34	29	4	13,79	1	0	0
Английский язык	5360	99	1,85	5205	87	1,67	152	11	7,24	3	1	33,33
Немецкий язык	79	5	6,33	74	4	5,41	5	1	20	0	0	0
Французский язык	93	0	0	89	0	0	4	0	0	0	0	0
Обществознание	20012	961	4,8	19304	845	4,38	698	112	16,05	10	4	40
Испанский язык	4	0	0	4	0	0	0	0	0	0	0	0
Литература	1874	90	4,8	1717	61	3,55	156	29	18,59	1	0	0

16. ТЕСТОВЫЙ БАЛЛ ПО МУНИЦИПАЛЬНЫМ ОБРАЗОВАНИЯМ МОСКОВСКОЙ ОБЛАСТИ В 2014 г. (ДОСРОЧНЫЙ И ОСНОВНОЙ ЭТАПЫ ПО КАТЕГОРИЯМ УЧАСТНИКОВ)

Муниципальное образование	Все участники				Выпускники текущего года				Выпускники прошлых лет				Выпускники, не завершившие среднее общее образование (не прошедшие ГИА)			
	Кол-во	Мин	Сред	Макс	Кол-во	Мин	Сред	Макс	Кол-во	Мин	Сред	Макс	Кол-во	Мин	Сред	Макс
Русский язык																
Балашиха городской округ	1089	20	64,62	100	1050	20	65,03	100	38	20	53,74	92	1	48	48,00	48
Бронницы городской округ	180	26	62,43	92	176	28	62,72	92	3	52	57,33	64	1	26	26,00	26
Волоколамский муниципальный район	174	30	64,76	98	169	30	64,83	98	5	47	62,40	79	0	0	0,00	0
Воскресенский муниципальный район	747	20	63,02	100	733	20	62,91	100	14	40	68,71	100	0	0	0,00	0
Дзержинский городской округ	231	40	66,01	100	217	40	65,92	100	14	46	67,50	95	0	0	0,00	0
Дмитровский муниципальный район	660	24	64,96	100	642	24	65,11	100	18	34	59,61	92	0	0	0,00	0
Долгопрудный городской округ	369	32	71,13	100	353	32	71,25	100	16	50	68,50	95	0	0	0,00	0
Домодедово городской округ	540	28	66,62	100	525	36	66,93	100	15	28	55,80	67	0	0	0,00	0
Дубна городской округ	410	17	68,94	100	365	28	70,46	100	45	17	56,60	87	0	0	0,00	0
Егорьевский муниципальный район	388	17	65,70	100	365	32	66,57	100	23	17	51,96	79	0	0	0,00	0
Железнодорожный городской округ	617	26	66,58	100	590	26	66,89	100	26	32	60,81	90	1	30	30,00	30
Жуковский городской округ	619	26	68,04	100	588	26	68,48	100	28	34	60,25	95	3	41	54,00	69
Зарайский муниципальный район	174	36	65,57	100	168	37	66,00	100	6	36	53,50	87	0	0	0,00	0
Звенигород городской округ	121	24	58,12	92	118	24	58,02	92	3	41	62,00	76	0	0	0,00	0
Ивантеевка городской округ	271	22	63,27	98	258	22	63,71	98	13	30	54,69	92	0	0	0,00	0
Истринский муниципальный район	585	22	63,10	100	567	22	63,29	100	17	39	58,59	90	1	34	34,00	34
Каширский муниципальный район	321	24	61,79	98	317	24	61,89	98	4	28	53,75	71	0	0	0,00	0
Климовск городской округ	207	39	67,89	98	196	39	68,11	98	11	50	64,00	90	0	0	0,00	0
Клинский муниципальный район	590	13	63,51	100	555	13	63,99	100	35	30	55,89	84	0	0	0,00	0
Коломна городской округ	808	13	69,02	100	774	28	69,63	100	34	13	55,32	95	0	0	0,00	0
Коломенский муниципальный район	150	28	61,18	95	147	28	61,38	95	3	39	51,33	73	0	0	0,00	0
Королев городской округ	791	17	69,73	100	762	17	69,91	100	29	41	65,03	92	0	0	0,00	0
Котельники городской округ	74	37	63,05	92	72	37	63,28	92	2	40	55,00	70	0	0	0,00	0
Красноармейск городской округ	144	37	59,65	95	141	37	59,67	95	3	53	58,67	66	0	0	0,00	0

Муниципальное образование	Все участники				Выпускники текущего года				Выпускники прошлых лет				Выпускники, не завершившие среднее общее образование (не прошедшие ГИА)			
	Кол-во	Мин	Сред	Макс	Кол-во	Мин	Сред	Макс	Кол-во	Мин	Сред	Макс	Кол-во	Мин	Сред	Макс
Красногорский муниципальный район	819	22	66,70	100	798	22	66,87	100	19	36	62,58	95	2	24	40,50	57
Краснознаменск городской округ	208	30	72,11	100	202	30	72,50	100	6	45	58,83	100	0	0	0,00	0
Ленинский муниципальный район	489	28	63,70	100	481	28	63,78	100	7	43	59,00	90	1	57	57,00	57
Лобня городской округ	382	28	67,27	100	364	37	67,71	100	18	28	58,39	92	0	0	0,00	0
Лосино-Петровский городской округ	164	11	54,74	95	161	11	55,19	95	1	40	40,00	40	2	20	26,00	32
Лотошинский муниципальный район	86	15	60,44	92	85	15	60,40	92	1	64	64,00	64	0	0	0,00	0
Луховицкий муниципальный район	305	15	60,89	98	292	17	61,34	98	13	15	50,77	87	0	0	0,00	0
Лыткарино городской округ	266	20	64,58	98	257	20	64,81	98	9	37	58,11	76	0	0	0,00	0
Люберецкий муниципальный район	1171	17	64,21	100	1128	17	64,47	100	39	28	59,18	95	4	30	40,00	47
Можайский муниципальный район	344	13	58,85	100	304	36	60,42	100	40	13	46,90	90	0	0	0,00	0
Мытищинский муниципальный район	1182	24	66,98	100	1157	24	66,97	100	24	26	66,83	95	1	87	87,00	87
Наро-Фоминский муниципальный район	595	22	62,67	100	573	26	63,06	100	22	22	52,36	79	0	0	0,00	0
Ногинский муниципальный район	817	11	63,87	100	798	11	64,11	100	18	24	53,33	82	1	67	67,00	67
Одинцовский муниципальный район	1467	24	65,67	100	1425	24	65,80	100	41	24	61,83	100	1	32	32,00	32
Озерский муниципальный район	196	13	57,31	100	191	13	57,53	100	5	41	48,60	54	0	0	0,00	0
Орехово-Зуево городской округ	538	26	66,73	100	518	30	67,06	100	20	26	58,25	92	0	0	0,00	0
Орехово-Зуевский муниципальный район	375	26	68,14	100	360	36	68,57	100	14	38	60,00	87	1	26	26,00	26
Павлово-Посадский муниципальный район	360	13	59,34	100	351	13	59,52	100	9	32	52,56	67	0	0	0,00	0
Подольск городской округ	1230	0	65,95	100	1196	20	66,25	100	34	0	55,35	87	0	0	0,00	0
Подольский муниципальный район	119	41	65,75	92	118	41	65,77	92	1	63	63,00	63	0	0	0,00	0
Протвино городской округ	205	37	68,11	95	198	37	68,09	95	7	39	68,86	95	0	0	0,00	0
Пушкинский муниципальный район	809	24	63,58	100	809	24	63,58	100	0	0	0,00	0	0	0	0,00	0
Пушино городской округ	93	17	72,05	98	86	48	72,56	98	7	17	65,86	98	0	0	0,00	0
Раменский муниципальный район	1097	20	66,78	100	1055	28	67,21	100	42	20	56,00	92	0	0	0,00	0
Реутов городской округ	314	22	66,96	100	305	22	66,93	100	9	39	67,89	90	0	0	0,00	0
Росаль городской округ	89	28	62,30	100	79	30	64,32	100	9	28	46,56	56	1	45	45,00	45
Рузский муниципальный район	250	15	60,80	95	241	36	60,98	95	9	15	55,89	76	0	0	0,00	0
Сергиево-Посадский муниципальный район	1064	22	67,16	100	1023	22	67,48	100	40	28	59,70	95	1	37	37,00	37
Серебряно-Прудский муниципальный район	129	38	62,01	95	129	38	62,01	95	0	0	0,00	0	0	0	0,00	0
Серпухов городской округ	577	11	65,29	100	531	11	66,25	100	46	20	54,17	90	0	0	0,00	0
Серпуховский муниципальный район	162	37	65,46	100	154	37	65,73	100	7	42	63,14	82	1	41	41,00	41
Солнечногорский муниципальный район	542	11	61,20	100	496	11	62,78	100	44	13	44,39	90	2	36	37,50	39
Ступинский муниципальный район	512	22	63,97	100	488	28	64,46	100	24	22	53,88	92	0	0	0,00	0
Талдомский муниципальный район	216	20	59,68	95	198	26	60,31	95	17	20	53,76	79	1	34	34,00	34
Фрязино городской округ	332	17	68,38	100	315	17	68,70	100	15	46	63,93	84	2	45	51,50	58
Химки городской округ	941	24	65,50	100	908	24	65,59	100	33	43	62,91	95	0	0	0,00	0
Черноголовка городской округ	122	36	71,48	95	119	36	71,78	95	3	49	59,67	70	0	0	0,00	0
Чеховский муниципальный район	603	20	64,00	100	585	24	64,51	100	18	20	47,50	82	0	0	0,00	0
Шатурский муниципальный район	237	24	64,03	100	220	28	65,09	98	16	24	51,19	100	1	37	37,00	37
Шаховской муниципальный район	89	26	62,16	98	85	28	62,66	98	4	26	51,50	67	0	0	0,00	0
Щелковский муниципальный район	873	13	64,74	100	849	13	65,07	100	21	24	55,33	79	3	32	35,00	37
Электрогорск городской округ	102	28	60,84	90	89	28	60,82	90	13	39	61,00	82	0	0	0,00	0
Электросталь городской округ	739	0	64,28	100	716	0	64,53	100	21	36	57,67	84	2	40	45,00	50
Юбилейный городской округ	181	42	73,76	100	177	42	74,02	100	4	42	62,00	79	0	0	0,00	0
Власиха ЗАТО городской округ	150	34	66,26	95	148	34	66,07	95	2	73	80,00	87	0	0	0,00	0
Восход ЗАТО городской округ	14	48	70,21	90	14	48	70,21	90	0	0	0,00	0	0	0	0,00	0
Звёздный городок ЗАТО городской округ	42	50	70,38	98	41	50	70,32	98	1	73	73,00	73	0	0	0,00	0
Молодёжный ЗАТО городской округ	10	30	62,00	82	10	30	62,00	82	0	0	0,00	0	0	0	0,00	0
Математика																
Балашиха городской округ	1084	0	46,09	95	1048	0	46,48	95	35	0	35,11	82	1	20	20,00	20
Бронницы городской округ	179	7	40,70	79	176	7	40,69	79	2	48	52,00	56	1	20	20,00	20
Волоколамский муниципальный район	172	20	44,81	79	169	20	44,94	79	3	20	37,33	56	0	0	0,00	0
Воскресенский муниципальный район	744	0	43,41	93	732	0	43,47	93	11	7	40,82	70	1	28	28,00	28
Дзержинский городской округ	223	20	48,55	86	217	20	48,51	86	6	28	50,00	80	0	0	0,00	0
Дмитровский муниципальный район	654	13	46,92	96	642	13	47,19	96	10	20	35,20	60	2	20	20,00	20
Долгопрудный городской округ	366	20	54,80	100	353	20	54,55	100	13	24	61,38	88	0	0	0,00	0
Домодедово городской округ	537	7	45,56	84	525	7	45,92	84	12	13	29,75	64	0	0	0,00	0
Дубна городской округ	400	13	51,45	95	365	20	52,91	95	35	13	36,20	86	0	0	0,00	0

Муниципальное образование	Все участники				Выпускники текущего года				Выпускники прошлых лет				Выпускники, не завершившие среднее общее образование (не прошедшие ГИА)			
	Кол-во	Мин	Сред	Макс	Кол-во	Мин	Сред	Макс	Кол-во	Мин	Сред	Макс	Кол-во	Мин	Сред	Макс
Егорьевский муниципальный район	382	0	46,62	84	365	7	47,41	84	16	0	30,94	75	1	7	7,00	7
Железнодорожный городской округ	612	0	46,46	98	590	7	46,90	98	18	0	38,11	75	4	7	19,75	28
Жуковский городской округ	614	7	49,08	96	583	7	49,63	96	26	7	40,58	96	5	24	28,80	44
Зарайский муниципальный район	174	0	44,82	91	168	20	45,58	91	6	0	23,50	52	0	0	0,00	0
Звенигород городской округ	120	20	37,80	70	118	20	37,51	70	2	40	55,00	70	0	0	0,00	0
Ивантеевка городской округ	266	7	47,54	89	258	7	48,05	89	8	13	31,00	70	0	0	0,00	0
Истринский муниципальный район	579	7	46,38	93	566	7	46,86	93	12	13	26,17	48	1	20	20,00	20
Каширский муниципальный район	321	13	43,66	91	317	20	43,72	91	4	13	38,75	70	0	0	0,00	0
Климовск городской округ	205	13	49,31	93	196	20	49,89	93	9	13	36,56	52	0	0	0,00	0
Клинский муниципальный район	577	0	43,59	96	554	0	44,20	96	23	7	28,96	72	0	0	0,00	0
Коломна городской округ	806	7	48,73	100	774	13	49,74	100	25	7	26,24	56	7	7	18,00	24
Коломенский муниципальный район	147	7	43,19	86	146	7	43,29	86	1	28	28,00	28	0	0	0,00	0
Королев городской округ	779	0	50,58	95	760	0	50,81	95	18	0	42,06	86	1	36	36,00	36
Котельники городской округ	74	13	43,88	79	72	20	43,97	79	2	13	40,50	68	0	0	0,00	0
Красноармейск городской округ	143	20	45,31	86	141	20	45,64	86	2	20	22,00	24	0	0	0,00	0
Красногорский муниципальный район	811	0	46,05	95	794	0	46,24	95	12	0	46,92	91	5	0	13,60	28
Краснознаменск городской округ	207	7	56,30	93	202	28	56,60	93	5	7	44,40	75	0	0	0,00	0
Ленинский муниципальный район	493	0	44,64	98	479	0	45,23	98	4	13	25,25	44	10	7	24,00	36
Лобня городской округ	374	0	48,81	98	364	13	48,94	98	9	28	49,11	70	1	0	0,00	0
Лосино-Петровский городской округ	160	0	36,00	80	158	0	36,30	80	1	24	24,00	24	1	0	0,00	0
Лотошинский муниципальный район	85	0	33,84	75	84	0	33,76	75	1	40	40,00	40	0	0	0,00	0
Луховицкий муниципальный район	306	0	39,48	80	295	0	40,05	80	11	7	24,27	40	0	0	0,00	0
Лыткарино городской округ	264	0	46,48	89	256	0	46,89	89	8	13	33,63	60	0	0	0,00	0
Люберецкий муниципальный район	1160	0	44,30	89	1127	0	44,58	89	19	13	42,53	75	14	0	24,50	36
Можайский муниципальный район	336	0	39,24	84	304	20	41,21	84	32	0	20,47	44	0	0	0,00	0
Мытищинский муниципальный район	1175	13	48,24	95	1156	20	48,28	95	18	13	44,00	79	1	77	77,00	77
Наро-Фоминский муниципальный район	591	0	44,03	84	574	0	44,45	84	11	7	33,73	72	6	20	22,67	28
Ногинский муниципальный район	819	0	42,47	96	798	0	42,86	96	14	7	27,64	52	7	13	27,57	40
Одинцовский муниципальный район	1463	0	47,69	100	1424	0	47,94	100	31	7	40,55	79	8	24	30,00	44
Озерский муниципальный район	195	13	44,46	84	191	13	44,79	84	4	20	29,00	40	0	0	0,00	0
Орехово-Зуево городской округ	531	0	50,48	93	518	20	50,88	93	12	0	35,50	72	1	20	20,00	20
Орехово-Зуевский муниципальный район	377	0	48,31	86	360	20	48,91	86	11	0	39,82	70	6	24	28,00	36
Павлово-Посадский муниципальный район	355	0	45,28	82	349	0	45,41	82	6	20	38,00	60	0	0	0,00	0
Подольск городской округ	1214	0	48,62	100	1195	0	48,87	100	19	13	33,16	56	0	0	0,00	0
Подольский муниципальный район	119	20	46,31	84	118	20	46,09	84	1	72	72,00	72	0	0	0,00	0
Протвино городской округ	204	20	50,76	98	198	20	51,09	98	6	20	40,17	73	0	0	0,00	0
Пушкинский муниципальный район	799	0	45,56	89	799	0	45,56	89	0	0	0,00	0	0	0	0,00	0
Пушино городской округ	92	13	46,85	96	86	20	46,94	96	6	13	45,50	80	0	0	0,00	0
Раменский муниципальный район	1095	0	47,61	100	1054	0	48,23	100	33	0	31,97	82	8	7	29,88	56
Реутов городской округ	315	0	47,27	88	305	0	47,45	88	10	13	41,90	77	0	0	0,00	0
Рошаль городской округ	87	0	38,39	77	79	0	39,78	77	7	0	24,71	44	1	24	24,00	24
Рузский муниципальный район	244	0	41,39	77	241	0	41,39	77	3	24	41,33	56	0	0	0,00	0
Сергиево-Посадский муниципальный район	1054	0	48,06	100	1023	0	48,54	100	18	13	38,06	79	13	0	24,15	56
Серебряно-Прудский муниципальный район	129	24	46,99	75	129	24	46,99	75	0	0	0,00	0	0	0	0,00	0
Серпухов городской округ	566	0	44,86	100	531	7	45,66	100	35	0	32,63	73	0	0	0,00	0
Серпуховский муниципальный район	161	7	44,53	86	154	20	44,70	80	6	7	44,33	86	1	20	20,00	20
Солнечногорский муниципальный район	534	0	43,60	89	495	7	44,99	89	37	0	25,81	72	2	28	30,00	32
Ступинский муниципальный район	502	7	45,44	89	488	20	45,80	89	14	7	33,14	72	0	0	0,00	0
Галдомский муниципальный район	210	7	41,52	88	198	13	42,76	88	11	7	22,36	36	1	7	7,00	7
Фрязино городской округ	325	0	51,06	98	313	0	51,78	98	10	7	34,40	75	2	20	22,00	24
Химки городской округ	927	0	46,57	100	906	0	46,76	100	19	13	41,74	79	2	0	6,50	13
Черноголовка городской округ	124	20	54,43	95	119	20	55,08	95	3	24	46,33	75	2	20	28,00	36
Чеховский муниципальный район	600	0	44,62	84	585	0	45,28	84	15	0	19,07	44	0	0	0,00	0
Шатурский муниципальный район	233	13	45,39	82	219	20	46,50	82	11	13	30,00	72	3	20	21,33	24
Шаховской муниципальный район	86	20	40,86	70	85	20	41,11	70	1	20	20,00	20	0	0	0,00	0
Щелковский муниципальный район	875	0	48,20	100	850	0	48,78	100	14	13	35,93	77	11	7	19,00	28
Электрогорск городской округ	97	13	41,11	86	89	20	41,76	86	8	13	33,88	70	0	0	0,00	0
Электросталь городской округ	726	0	48,04	98	712	0	48,21	98	13	13	40,08	79	1	28	28,00	28

Муниципальное образование	Все участники				Выпускники текущего года				Выпускники прошлых лет				Выпускники, не завершившие среднее общее образование (не прошедшие ГИА)			
	Кол-во	Мин	Сред	Макс	Кол-во	Мин	Сред	Макс	Кол-во	Мин	Сред	Макс	Кол-во	Мин	Сред	Макс
Юбилейный городской округ	179	20	55,23	86	177	20	55,29	86	2	24	50,50	77	0	0	0,00	0
Власиха ЗАТО городской округ	150	20	48,93	95	148	20	49,03	95	0	0	0,00	0	2	32	42,00	52
Восход ЗАТО городской округ	14	20	50,57	72	14	20	50,57	72	0	0	0,00	0	0	0	0,00	0
Звёздный городок ЗАТО городской округ	42	20	44,10	75	41	20	43,61	75	1	64	64,00	64	0	0	0,00	0
Молодёжный ЗАТО городской округ	10	24	45,60	72	10	24	45,60	72	0	0	0,00	0	0	0	0,00	0
Физика																
Балашиха городской округ	265	17	49,80	96	248	20	50,81	96	17	17	35,06	59	0	0	0,00	0
Бронницы городской округ	30	27	46,47	81	30	27	46,47	81	0	0	0,00	0	0	0	0,00	0
Волоколамский муниципальный район	21	17	44,90	69	19	17	46,05	69	2	23	34,00	45	0	0	0,00	0
Воскресенский муниципальный район	144	10	46,93	94	141	10	46,98	94	3	41	44,67	48	0	0	0,00	0
Дзержинский городской округ	52	10	41,25	65	49	10	40,78	65	3	39	49,00	61	0	0	0,00	0
Дмитровский муниципальный район	110	30	49,05	98	108	30	49,30	98	2	36	36,00	36	0	0	0,00	0
Долгопрудный городской округ	125	0	57,70	100	118	14	58,79	100	7	0	39,29	71	0	0	0,00	0
Домодедово городской округ	118	17	44,75	75	117	17	44,73	75	1	48	48,00	48	0	0	0,00	0
Дубна городской округ	84	20	52,85	98	68	23	55,78	98	16	20	40,38	90	0	0	0,00	0
Егорьевский муниципальный район	86	23	48,14	94	78	23	49,10	94	8	30	38,75	62	0	0	0,00	0
Железнодорожный городской округ	131	20	49,98	98	124	20	50,60	98	6	33	40,50	52	1	30	30,00	30
Жуковский городской округ	162	14	49,75	100	147	14	50,55	100	14	33	42,14	79	1	38	38,00	38
Зарайский муниципальный район	32	27	54,81	96	30	27	55,93	96	2	38	38,00	38	0	0	0,00	0
Звенигород городской округ	21	20	38,19	59	20	20	37,20	59	1	58	58,00	58	0	0	0,00	0
Ивантеевка городской округ	53	23	44,40	81	52	23	44,81	81	1	23	23,00	23	0	0	0,00	0
Истринский муниципальный район	98	20	52,01	94	95	20	52,72	94	3	23	29,67	33	0	0	0,00	0
Каширский муниципальный район	59	10	48,29	96	57	10	48,58	96	2	33	40,00	47	0	0	0,00	0
Климовск городской округ	36	20	46,72	86	30	20	48,43	86	6	33	38,17	45	0	0	0,00	0
Клинский муниципальный район	107	14	46,78	96	97	14	47,77	96	10	14	37,10	69	0	0	0,00	0
Коломна городской округ	197	20	51,87	100	190	20	52,42	100	7	23	37,00	53	0	0	0,00	0
Коломенский муниципальный район	26	20	39,15	79	26	20	39,15	79	0	0	0,00	0	0	0	0,00	0
Королев городской округ	209	4	55,71	100	203	4	55,98	100	6	30	46,83	69	0	0	0,00	0
Котельники городской округ	12	27	41,58	54	12	27	41,58	54	0	0	0,00	0	0	0	0,00	0
Красноармейск городской округ	31	14	42,58	79	31	14	42,58	79	0	0	0,00	0	0	0	0,00	0
Красногорский муниципальный район	176	23	51,07	96	170	23	51,17	96	6	23	48,17	84	0	0	0,00	0
Краснознаменск городской округ	55	23	48,35	94	55	23	48,35	94	0	0	0,00	0	0	0	0,00	0
Ленинский муниципальный район	77	17	42,68	79	76	17	43,01	79	1	17	17,00	17	0	0	0,00	0
Лобня городской округ	92	17	51,28	100	89	17	51,54	100	3	33	43,67	57	0	0	0,00	0
Лосино-Петровский городской округ	16	20	43,50	65	16	20	43,50	65	0	0	0,00	0	0	0	0,00	0
Лотошинский муниципальный район	7	30	42,43	61	7	30	42,43	61	0	0	0,00	0	0	0	0,00	0
Луховицкий муниципальный район	79	17	41,18	71	72	20	42,21	71	7	17	30,57	46	0	0	0,00	0
Лыткарино городской округ	61	23	48,59	90	59	23	49,08	90	2	30	34,00	38	0	0	0,00	0
Люберецкий муниципальный район	206	14	47,77	96	197	14	48,31	96	9	23	35,89	58	0	0	0,00	0
Можайский муниципальный район	50	20	40,34	86	47	20	40,85	86	3	23	32,33	41	0	0	0,00	0
Мытищинский муниципальный район	267	17	53,50	100	260	17	53,47	100	6	36	48,83	73	1	88	88,00	88
Наро-Фоминский муниципальный район	104	10	42,87	88	97	17	43,42	88	7	10	35,14	46	0	0	0,00	0
Ногинский муниципальный район	180	10	47,58	88	173	10	47,97	88	7	17	38,14	48	0	0	0,00	0
Одинцовский муниципальный район	308	10	49,62	100	297	10	49,95	100	11	20	40,64	77	0	0	0,00	0
Озерский муниципальный район	42	27	44,43	81	41	27	44,59	81	1	38	38,00	38	0	0	0,00	0
Орехово-Зуево городской округ	77	17	50,40	94	74	23	51,28	94	3	17	28,67	36	0	0	0,00	0
Орехово-Зуевский муниципальный район	56	27	51,02	88	55	27	51,18	88	1	42	42,00	42	0	0	0,00	0
Павлово-Посадский муниципальный район	51	23	50,04	88	49	23	50,35	88	2	38	42,50	47	0	0	0,00	0
Подольск городской округ	268	17	46,32	98	264	17	46,38	98	4	33	43,00	49	0	0	0,00	0
Подольский муниципальный район	24	27	49,33	81	24	27	49,33	81	0	0	0,00	0	0	0	0,00	0
Протвино городской округ	54	23	51,76	88	52	23	52,29	88	2	30	38,00	46	0	0	0,00	0
Пушкинский муниципальный район	184	14	45,42	98	184	14	45,42	98	0	0	0,00	0	0	0	0,00	0
Пушино городской округ	22	27	59,86	96	19	30	61,63	96	3	27	48,67	73	0	0	0,00	0
Раменский муниципальный район	215	17	51,43	98	201	23	52,37	98	14	17	38,00	59	0	0	0,00	0
Реутов городской округ	60	30	53,77	98	55	33	54,00	96	5	30	51,20	98	0	0	0,00	0
Росаль городской округ	11	30	44,27	71	10	30	45,40	71	1	33	33,00	33	0	0	0,00	0
Рузский муниципальный район	42	14	44,19	81	41	14	44,39	81	1	36	36,00	36	0	0	0,00	0
Сергиево-Посадский муниципальный район	248	14	53,38	100	239	14	53,87	100	9	30	40,44	55	0	0	0,00	0

Муниципальное образование	Все участники				Выпускники текущего года				Выпускники прошлых лет				Выпускники, не завершившие среднее общее образование (не прошедшие ГИА)			
	Кол-во	Мин	Сред	Макс	Кол-во	Мин	Сред	Макс	Кол-во	Мин	Сред	Макс	Кол-во	Мин	Сред	Макс
Серебряно-Прудский муниципальный район	10	23	39,50	52	10	23	39,50	52	0	0	0,00	0	0	0	0,00	0
Серпухов городской округ	196	14	40,12	88	123	14	44,85	88	73	17	32,15	48	0	0	0,00	0
Серпуховский муниципальный район	42	17	45,29	90	37	17	44,86	65	5	30	48,40	90	0	0	0,00	0
Солнечногорский муниципальный район	102	7	44,79	88	91	17	46,58	88	11	7	30,00	49	0	0	0,00	0
Ступинский муниципальный район	138	20	47,93	98	133	20	48,18	98	5	23	41,20	96	0	0	0,00	0
Талдомский муниципальный район	30	17	46,10	75	29	17	47,00	75	1	20	20,00	20	0	0	0,00	0
Фрязино городской округ	84	14	53,89	100	78	14	54,65	100	6	30	44,00	58	0	0	0,00	0
Химки городской округ	211	14	51,19	96	201	14	51,60	96	10	27	43,00	62	0	0	0,00	0
Черноголовка городской округ	40	17	57,98	98	38	17	58,89	98	2	36	40,50	45	0	0	0,00	0
Чеховский муниципальный район	110	20	47,30	100	108	20	47,45	100	2	38	39,00	40	0	0	0,00	0
Шатурский муниципальный район	35	27	47,37	84	33	33	48,18	84	2	27	34,00	41	0	0	0,00	0
Шаховской муниципальный район	9	33	39,44	49	7	33	40,00	49	2	36	37,50	39	0	0	0,00	0
Щелковский муниципальный район	286	14	45,38	100	277	14	45,78	100	9	14	33,11	47	0	0	0,00	0
Электрогорск городской округ	17	17	46,35	79	16	17	44,69	79	1	73	73,00	73	0	0	0,00	0
Электросталь городской округ	167	17	52,68	100	160	17	53,12	100	7	23	42,71	53	0	0	0,00	0
Юбилейный городской округ	58	17	58,41	98	56	17	58,36	98	2	55	60,00	65	0	0	0,00	0
Власиха ЗАТО городской округ	53	23	45,74	92	52	23	45,52	92	1	57	57,00	57	0	0	0,00	0
Восход ЗАТО городской округ	5	23	49,20	61	5	23	49,20	61	0	0	0,00	0	0	0	0,00	0
Звёздный городок ЗАТО городской округ	11	20	41,55	51	11	20	41,55	51	0	0	0,00	0	0	0	0,00	0
Молодёжный ЗАТО городской округ	5	14	36,80	52	5	14	36,80	52	0	0	0,00	0	0	0	0,00	0
Химия																
Балашиха городской округ	108	21	61,26	100	102	31	62,17	100	6	21	45,83	79	0	0	0,00	0
Бронницы городской округ	19	18	48,32	67	18	18	48,56	67	1	44	44,00	44	0	0	0,00	0
Волоколамский муниципальный район	23	31	60,48	86	23	31	60,48	86	0	0	0,00	0	0	0	0,00	0
Воскресенский муниципальный район	68	26	63,68	98	66	26	63,71	98	2	54	62,50	71	0	0	0,00	0
Дзержинский городской округ	21	29	58,05	79	20	29	58,55	79	1	48	48,00	48	0	0	0,00	0
Дмитровский муниципальный район	42	36	62,93	100	38	36	64,47	100	4	37	48,25	68	0	0	0,00	0
Долгопрудный городской округ	23	37	66,48	95	23	37	66,48	95	0	0	0,00	0	0	0	0,00	0
Домодедово городской округ	54	16	62,63	98	52	16	62,62	98	2	43	63,00	83	0	0	0,00	0
Дубна городской округ	48	31	65,25	98	46	31	65,67	98	2	53	55,50	58	0	0	0,00	0
Егорьевский муниципальный район	50	38	67,96	100	49	38	67,90	100	1	71	71,00	71	0	0	0,00	0
Железнодорожный городской округ	52	18	59,46	100	48	18	61,94	100	4	18	29,75	40	0	0	0,00	0
Жуковский городской округ	58	21	66,00	100	58	21	66,00	100	0	0	0,00	0	0	0	0,00	0
Зарайский муниципальный район	11	39	65,45	98	11	39	65,45	98	0	0	0,00	0	0	0	0,00	0
Звенигород городской округ	5	24	36,20	57	5	24	36,20	57	0	0	0,00	0	0	0	0,00	0
Ивантеевка городской округ	19	26	56,16	83	14	38	59,50	83	5	26	46,80	70	0	0	0,00	0
Истринский муниципальный район	58	21	64,38	100	55	21	65,02	100	3	39	52,67	79	0	0	0,00	0
Каширский муниципальный район	25	37	60,12	89	25	37	60,12	89	0	0	0,00	0	0	0	0,00	0
Климовск городской округ	23	44	67,70	89	22	44	68,68	89	1	46	46,00	46	0	0	0,00	0
Клинский муниципальный район	56	21	54,11	100	55	21	54,36	100	1	40	40,00	40	0	0	0,00	0
Коломна городской округ	73	13	58,81	98	68	13	60,12	98	5	21	41,00	56	0	0	0,00	0
Коломенский муниципальный район	16	37	57,06	92	15	37	55,53	92	1	80	80,00	80	0	0	0,00	0
Королев городской округ	83	24	65,01	100	77	24	66,29	100	6	29	48,67	73	0	0	0,00	0
Котельники городской округ	7	29	41,71	51	7	29	41,71	51	0	0	0,00	0	0	0	0,00	0
Красноармейск городской округ	11	16	50,91	86	10	16	53,40	86	1	26	26,00	26	0	0	0,00	0
Красногорский муниципальный район	87	24	57,78	95	83	24	58,35	95	4	31	46,00	63	0	0	0,00	0
Краснознаменск городской округ	28	31	78,04	100	27	31	79,67	100	1	34	34,00	34	0	0	0,00	0
Ленинский муниципальный район	52	29	54,12	95	49	29	55,00	95	2	36	41,00	46	1	37	37,00	37
Лобня городской округ	34	21	64,09	95	32	21	65,47	95	2	26	42,00	58	0	0	0,00	0
Лосино-Петровский городской округ	16	36	61,75	89	16	36	61,75	89	0	0	0,00	0	0	0	0,00	0
Лотошинский муниципальный район	10	34	63,10	92	9	40	66,33	92	1	34	34,00	34	0	0	0,00	0
Луховицкий муниципальный район	25	26	59,20	95	24	38	60,58	95	1	26	26,00	26	0	0	0,00	0
Лыткарино городской округ	24	26	56,67	83	23	26	56,78	83	1	54	54,00	54	0	0	0,00	0
Люберецкий муниципальный район	120	21	58,73	89	111	21	59,04	89	9	21	54,89	76	0	0	0,00	0
Можайский муниципальный район	33	18	55,91	92	33	18	55,91	92	0	0	0,00	0	0	0	0,00	0
Мытищинский муниципальный район	121	26	63,12	100	119	26	63,37	100	2	42	48,50	55	0	0	0,00	0
Наро-Фоминский муниципальный район	49	26	51,86	83	44	26	53,86	83	5	26	34,20	43	0	0	0,00	0
Ногинский муниципальный район	80	21	59,61	100	75	21	60,89	100	5	31	40,40	54	0	0	0,00	0

Муниципальное образование	Все участники				Выпускники текущего года				Выпускники прошлых лет				Выпускники, не завершившие среднее общее образование (не прошедшие ГИА)			
	Кол-во	Мин	Сред	Макс	Кол-во	Мин	Сред	Макс	Кол-во	Мин	Сред	Макс	Кол-во	Мин	Сред	Макс
Одинцовский муниципальный район	104	18	58,46	100	101	18	59,04	100	3	34	39,00	43	0	0	0,00	0
Озерский муниципальный район	12	42	68,08	100	10	42	71,80	100	2	43	49,50	56	0	0	0,00	0
Орехово-Зуево городской округ	58	24	61,38	98	54	24	63,02	98	4	24	39,25	60	0	0	0,00	0
Орехово-Зуевский муниципальный район	58	31	63,55	98	55	31	63,87	98	2	31	64,50	98	1	44	44,00	44
Павлово-Посадский муниципальный район	23	34	65,87	100	20	34	66,90	100	3	46	59,00	66	0	0	0,00	0
Подольск городской округ	131	26	59,21	100	126	26	59,40	100	5	39	54,40	74	0	0	0,00	0
Подольский муниципальный район	13	40	61,00	89	13	40	61,00	89	0	0	0,00	0	0	0	0,00	0
Протвино городской округ	27	41	66,11	95	26	41	66,12	95	1	66	66,00	66	0	0	0,00	0
Пушкинский муниципальный район	81	18	60,77	98	81	18	60,77	98	0	0	0,00	0	0	0	0,00	0
Пушино городской округ	10	50	66,70	89	9	50	66,67	89	1	67	67,00	67	0	0	0,00	0
Раменский муниципальный район	103	26	64,93	100	98	26	65,91	100	5	31	45,80	59	0	0	0,00	0
Реутов городской округ	30	38	66,73	98	30	38	66,73	98	0	0	0,00	0	0	0	0,00	0
Росаль городской округ	5	0	38,00	83	2	31	57,00	83	3	0	25,33	47	0	0	0,00	0
Рузский муниципальный район	18	34	56,22	98	17	34	56,59	98	1	50	50,00	50	0	0	0,00	0
Сергиево-Посадский муниципальный район	128	18	66,06	100	121	24	66,96	100	7	18	50,57	83	0	0	0,00	0
Серебряно-Прудский муниципальный район	18	41	61,17	83	18	41	61,17	83	0	0	0,00	0	0	0	0,00	0
Серпухов городской округ	65	18	63,05	98	58	26	64,97	98	7	18	47,14	75	0	0	0,00	0
Серпуховский муниципальный район	16	38	62,81	95	16	38	62,81	95	0	0	0,00	0	0	0	0,00	0
Солнечногорский муниципальный район	37	24	55,68	98	36	24	56,22	98	1	36	36,00	36	0	0	0,00	0
Ступинский муниципальный район	50	26	56,64	95	45	26	56,22	95	5	34	60,40	95	0	0	0,00	0
Талдомский муниципальный район	12	26	49,50	77	10	31	50,10	77	2	26	46,50	67	0	0	0,00	0
Фрязино городской округ	38	26	65,37	98	37	38	66,43	98	1	26	26,00	26	0	0	0,00	0
Химки городской округ	85	16	58,42	98	82	16	58,91	98	3	24	45,00	62	0	0	0,00	0
Черноголовка городской округ	19	18	65,47	95	17	50	69,59	95	2	18	30,50	43	0	0	0,00	0
Чеховский муниципальный район	58	11	56,71	86	57	21	57,51	86	1	11	11,00	11	0	0	0,00	0
Шатурский муниципальный район	28	31	56,71	100	26	31	58,38	100	2	34	35,00	36	0	0	0,00	0
Шаховской муниципальный район	9	52	70,11	92	8	52	71,50	92	1	59	59,00	59	0	0	0,00	0
Щелковский муниципальный район	56	24	59,57	95	53	37	60,55	95	3	24	42,33	65	0	0	0,00	0
Электрогорск городской округ	16	11	56,94	86	14	11	58,07	86	2	24	49,00	74	0	0	0,00	0
Электросталь городской округ	61	21	62,21	98	55	24	63,82	98	6	21	47,50	78	0	0	0,00	0
Юбилейный городской округ	17	41	68,06	100	16	41	69,13	100	1	51	51,00	51	0	0	0,00	0
Власиха ЗАТО городской округ	11	31	68,55	89	10	54	72,30	89	1	31	31,00	31	0	0	0,00	0
Восход ЗАТО городской округ	1	46	46,00	46	1	46	46,00	46	0	0	0,00	0	0	0	0,00	0
Звёздный городок ЗАТО городской округ	0	0	0,00	0	0	0	0,00	0	0	0	0,00	0	0	0	0,00	0
Молодёжный ЗАТО городской округ	0	0	0,00	0	0	0	0,00	0	0	0	0,00	0	0	0	0,00	0
Информатика и ИКТ																
Балашиха городской округ	137	15	56,84	94	131	15	56,98	94	6	20	53,67	75	0	0	0,00	0
Бронницы городской округ	36	25	57,31	81	36	25	57,31	81	0	0	0,00	0	0	0	0,00	0
Волоколамский муниципальный район	6	40	52,83	67	6	40	52,83	67	0	0	0,00	0	0	0	0,00	0
Воскресенский муниципальный район	48	10	47,67	78	48	10	47,67	78	0	0	0,00	0	0	0	0,00	0
Дзержинский городской округ	29	40	60,48	80	28	40	60,25	80	1	67	67,00	67	0	0	0,00	0
Дмитровский муниципальный район	60	20	55,87	91	57	25	56,86	91	3	20	37,00	49	0	0	0,00	0
Долгопрудный городской округ	50	42	66,82	88	44	42	67,34	88	6	54	63,00	71	0	0	0,00	0
Домодедово городской округ	25	15	54,36	75	25	15	54,36	75	0	0	0,00	0	0	0	0,00	0
Дубна городской округ	99	10	61,81	94	86	20	64,81	94	13	10	41,92	84	0	0	0,00	0
Егорьевский муниципальный район	19	25	56,95	94	16	40	59,50	94	3	25	43,33	75	0	0	0,00	0
Железнодорожный городской округ	52	15	52,02	83	50	15	52,76	83	2	20	33,50	47	0	0	0,00	0
Жуковский городской округ	67	15	55,42	88	60	15	56,57	88	7	30	45,57	57	0	0	0,00	0
Зарайский муниципальный район	16	15	56,00	76	15	40	58,73	76	1	15	15,00	15	0	0	0,00	0
Звенигород городской округ	9	20	47,33	67	8	20	50,75	67	1	20	20,00	20	0	0	0,00	0
Ивантеевка городской округ	17	25	50,24	81	17	25	50,24	81	0	0	0,00	0	0	0	0,00	0
Истринский муниципальный район	74	20	51,50	83	73	20	51,53	83	1	49	49,00	49	0	0	0,00	0
Каширский муниципальный район	29	15	49,97	83	27	20	50,63	83	2	15	41,00	67	0	0	0,00	0
Климовск городской округ	24	30	64,79	81	23	30	65,26	81	1	54	54,00	54	0	0	0,00	0
Клинский муниципальный район	43	10	48,65	81	39	10	51,33	81	4	15	22,50	35	0	0	0,00	0
Коломна городской округ	98	30	65,42	91	97	30	65,56	91	1	52	52,00	52	0	0	0,00	0
Коломенский муниципальный район	8	42	48,38	60	8	42	48,38	60	0	0	0,00	0	0	0	0,00	0
Королев городской округ	101	25	64,13	94	100	25	64,01	94	1	76	76,00	76	0	0	0,00	0

Муниципальное образование	Все участники				Выпускники текущего года				Выпускники прошлых лет				Выпускники, не завершившие среднее общее образование (не прошедшие ГИА)			
	Кол-во	Мин	Сред	Макс	Кол-во	Мин	Сред	Макс	Кол-во	Мин	Сред	Макс	Кол-во	Мин	Сред	Макс
Котельники городской округ	8	20	45,00	75	8	20	45,00	75	0	0	0,00	0	0	0	0,00	0
Красноармейск городской округ	16	20	50,25	80	15	20	50,93	80	1	40	40,00	40	0	0	0,00	0
Красногорский муниципальный район	71	10	59,75	91	68	10	60,15	91	3	25	50,67	70	0	0	0,00	0
Краснознаменск городской округ	24	40	59,21	83	23	40	58,74	83	1	70	70,00	70	0	0	0,00	0
Ленинский муниципальный район	29	5	46,59	76	29	5	46,59	76	0	0	0,00	0	0	0	0,00	0
Лобня городской округ	36	25	61,67	88	34	25	62,38	88	2	42	49,50	57	0	0	0,00	0
Лосино-Петровский городской округ	10	10	51,50	81	10	10	51,50	81	0	0	0,00	0	0	0	0,00	0
Лотошинский муниципальный район	6	35	53,17	70	6	35	53,17	70	0	0	0,00	0	0	0	0,00	0
Луховицкий муниципальный район	11	25	55,09	80	11	25	55,09	80	0	0	0,00	0	0	0	0,00	0
Лыткарино городской округ	24	30	56,92	84	23	30	56,57	84	1	65	65,00	65	0	0	0,00	0
Люберецкий муниципальный район	95	15	52,54	81	92	15	52,78	81	2	30	52,50	75	1	30	30,00	30
Можайский муниципальный район	23	20	46,43	75	20	25	48,80	75	3	20	30,67	47	0	0	0,00	0
Мытищинский муниципальный район	65	40	66,72	88	61	40	66,85	88	4	45	64,75	81	0	0	0,00	0
Наро-Фоминский муниципальный район	54	15	60,54	91	53	15	61,11	91	1	30	30,00	30	0	0	0,00	0
Ногинский муниципальный район	71	20	53,39	83	68	20	54,57	83	3	20	26,67	35	0	0	0,00	0
Одинцовский муниципальный район	129	15	58,43	88	123	15	58,44	88	6	25	58,33	75	0	0	0,00	0
Озерский муниципальный район	8	15	45,63	62	8	15	45,63	62	0	0	0,00	0	0	0	0,00	0
Орехово-Зуево городской округ	58	30	58,69	83	57	30	58,77	83	1	54	54,00	54	0	0	0,00	0
Орехово-Зуевский муниципальный район	32	30	57,56	78	32	30	57,56	78	0	0	0,00	0	0	0	0,00	0
Павлово-Посадский муниципальный район	36	10	57,53	84	35	25	58,89	84	1	10	10,00	10	0	0	0,00	0
Подольск городской округ	135	10	56,13	97	131	10	56,93	97	4	15	29,75	42	0	0	0,00	0
Подольский муниципальный район	11	40	56,45	73	10	40	55,90	73	1	62	62,00	62	0	0	0,00	0
Протвино городской округ	43	30	59,56	83	43	30	59,56	83	0	0	0,00	0	0	0	0,00	0
Пушкинский муниципальный район	87	20	57,36	88	87	20	57,36	88	0	0	0,00	0	0	0	0,00	0
Пушино городской округ	19	40	63,58	83	16	40	64,19	83	3	44	60,33	75	0	0	0,00	0
Раменский муниципальный район	116	35	61,38	88	113	35	61,66	88	3	40	50,67	68	0	0	0,00	0
Реутов городской округ	22	35	60,32	83	21	35	60,57	83	1	55	55,00	55	0	0	0,00	0
Рошаль городской округ	4	35	46,50	54	4	35	46,50	54	0	0	0,00	0	0	0	0,00	0
Рузский муниципальный район	22	10	48,64	73	22	10	48,64	73	0	0	0,00	0	0	0	0,00	0
Сергиево-Посадский муниципальный район	139	5	64,34	100	137	10	65,09	100	2	5	12,50	20	0	0	0,00	0
Серебряно-Прудский муниципальный район	2	50	52,50	55	2	50	52,50	55	0	0	0,00	0	0	0	0,00	0
Серпухов городской округ	61	20	52,93	83	59	20	52,71	83	2	54	59,50	65	0	0	0,00	0
Серпуховский муниципальный район	16	42	52,75	76	15	42	51,20	73	1	76	76,00	76	0	0	0,00	0
Солнечногорский муниципальный район	35	20	53,31	81	33	20	54,06	81	2	35	41,00	47	0	0	0,00	0
Ступинский муниципальный район	43	15	54,00	80	41	15	54,85	80	2	15	36,50	58	0	0	0,00	0
Талдомский муниципальный район	22	10	48,50	78	20	10	50,00	78	2	15	33,50	52	0	0	0,00	0
Фрязино городской округ	77	42	69,75	88	76	42	69,92	88	1	57	57,00	57	0	0	0,00	0
Химки городской округ	96	10	59,64	91	91	10	60,52	91	5	10	43,60	73	0	0	0,00	0
Черноголовка городской округ	13	40	66,69	97	13	40	66,69	97	0	0	0,00	0	0	0	0,00	0
Чеховский муниципальный район	88	25	61,55	88	87	25	61,66	88	1	52	52,00	52	0	0	0,00	0
Шатурский муниципальный район	39	30	61,05	83	37	40	62,59	83	2	30	32,50	35	0	0	0,00	0
Шаховской муниципальный район	6	49	56,17	65	6	49	56,17	65	0	0	0,00	0	0	0	0,00	0
Щелковский муниципальный район	92	30	61,05	94	91	30	61,23	94	1	45	45,00	45	0	0	0,00	0
Электрогорск городской округ	17	20	55,71	81	16	20	54,44	81	1	76	76,00	76	0	0	0,00	0
Электросталь городской округ	100	5	62,16	94	94	5	63,64	94	6	10	39,00	60	0	0	0,00	0
Юбилейный городской округ	23	30	64,52	84	23	30	64,52	84	0	0	0,00	0	0	0	0,00	0
Власиха ЗАТО городской округ	24	25	57,92	80	24	25	57,92	80	0	0	0,00	0	0	0	0,00	0
Восход ЗАТО городской округ	6	50	55,83	58	6	50	55,83	58	0	0	0,00	0	0	0	0,00	0
Звёздный городок ЗАТО городской округ	0	0	0,00	0	0	0	0,00	0	0	0	0,00	0	0	0	0,00	0
Молодёжный ЗАТО городской округ	0	0	0,00	0	0	0	0,00	0	0	0	0,00	0	0	0	0,00	0
Биология																
Балашиха городской округ	154	0	57,54	98	147	0	57,73	98	6	38	57,83	79	1	28	28,00	28
Бронницы городской округ	26	38	55,88	82	24	38	55,92	82	2	40	55,50	71	0	0	0,00	0
Волоколамский муниципальный район	52	28	55,00	96	50	28	55,22	96	2	38	49,50	61	0	0	0,00	0
Воскресенский муниципальный район	137	26	49,93	79	135	26	49,79	79	2	44	60,00	76	0	0	0,00	0
Дзержинский городской округ	40	32	59,13	78	38	32	58,79	78	2	53	65,50	78	0	0	0,00	0
Дмитровский муниципальный район	108	30	58,16	89	95	30	58,27	89	13	32	57,31	82	0	0	0,00	0
Долгопрудный городской округ	37	20	58,05	96	36	20	58,56	96	1	40	40,00	40	0	0	0,00	0

Муниципальное образование	Все участники				Выпускники текущего года				Выпускники прошлых лет				Выпускники, не завершившие среднее общее образование (не прошедшие ГИА)			
	Кол-во	Мин	Сред	Макс	Кол-во	Мин	Сред	Макс	Кол-во	Мин	Сред	Макс	Кол-во	Мин	Сред	Макс
Домодедово городской округ	81	26	58,85	93	78	26	59,24	93	3	36	48,67	70	0	0	0,00	0
Дубна городской округ	66	34	65,94	93	57	36	67,07	93	9	34	58,78	82	0	0	0,00	0
Егорьевский муниципальный район	73	30	60,63	98	68	30	61,32	98	5	41	51,20	64	0	0	0,00	0
Железнодорожный городской округ	90	30	57,33	82	85	30	57,81	82	5	34	49,20	58	0	0	0,00	0
Жуковский городской округ	85	37	59,00	96	79	38	60,32	96	5	37	42,40	52	1	38	38,00	38
Зарайский муниципальный район	24	42	61,58	84	23	42	61,35	84	1	67	67,00	67	0	0	0,00	0
Звенигород городской округ	37	15	38,35	64	37	15	38,35	64	0	0	0,00	0	0	0	0,00	0
Ивантеевка городской округ	58	22	53,50	96	54	22	53,30	96	4	34	56,25	75	0	0	0,00	0
Истринский муниципальный район	96	24	57,61	100	90	24	58,27	100	6	26	47,83	77	0	0	0,00	0
Каширский муниципальный район	34	32	59,03	100	34	32	59,03	100	0	0	0,00	0	0	0	0,00	0
Климовск городской округ	29	45	66,17	91	27	45	66,89	91	2	55	56,50	58	0	0	0,00	0
Клинский муниципальный район	106	22	53,41	100	94	22	53,27	100	12	28	54,50	78	0	0	0,00	0
Коломна городской округ	108	32	59,96	96	100	36	60,33	96	8	32	55,38	82	0	0	0,00	0
Коломенский муниципальный район	31	26	54,55	79	29	26	52,93	76	2	77	78,00	79	0	0	0,00	0
Королев городской округ	97	32	64,10	96	89	32	64,49	96	8	36	59,75	82	0	0	0,00	0
Котельники городской округ	7	32	54,57	72	7	32	54,57	72	0	0	0,00	0	0	0	0,00	0
Красноармейск городской округ	16	40	52,00	71	16	40	52,00	71	0	0	0,00	0	0	0	0,00	0
Красногорский муниципальный район	125	24	59,26	98	117	24	59,48	98	8	36	56,00	73	0	0	0,00	0
Краснознаменск городской округ	28	43	66,89	96	26	48	68,58	96	2	43	45,00	47	0	0	0,00	0
Ленинский муниципальный район	75	26	54,92	93	69	26	54,99	93	4	42	60,75	69	2	39	41,00	43
Лобня городской округ	53	38	64,36	96	51	38	65,27	96	2	38	41,00	44	0	0	0,00	0
Лосино-Петровский городской округ	34	28	55,09	93	33	28	55,36	93	1	46	46,00	46	0	0	0,00	0
Лотошинский муниципальный район	19	41	61,05	93	18	41	61,39	93	1	55	55,00	55	0	0	0,00	0
Луховицкий муниципальный район	45	28	54,11	91	43	28	54,86	91	2	38	38,00	38	0	0	0,00	0
Лыткарино городской округ	45	28	58,42	91	42	28	57,69	91	3	57	68,67	76	0	0	0,00	0
Люберецкий муниципальный район	205	22	57,00	100	192	22	57,16	100	13	37	54,69	76	0	0	0,00	0
Можайский муниципальный район	87	22	52,61	100	82	28	53,87	100	5	22	32,00	44	0	0	0,00	0
Мытищинский муниципальный район	218	22	55,90	98	210	22	55,69	98	8	30	61,38	77	0	0	0,00	0
Наро-Фоминский муниципальный район	96	26	54,79	93	89	26	55,20	93	7	34	49,57	75	0	0	0,00	0
Ногинский муниципальный район	122	26	58,31	93	114	28	58,40	93	8	26	57,00	75	0	0	0,00	0
Одинцовский муниципальный район	193	20	57,85	91	187	20	58,17	91	6	36	48,17	55	0	0	0,00	0
Озерский муниципальный район	15	36	55,13	91	13	37	56,77	91	2	36	44,50	53	0	0	0,00	0
Орехово-Зуево городской округ	137	20	58,20	89	130	20	58,89	89	7	20	45,29	63	0	0	0,00	0
Орехово-Зуевский муниципальный район	88	34	63,98	96	84	34	64,54	96	3	37	49,67	64	1	60	60,00	60
Павлово-Посадский муниципальный район	49	30	58,82	98	46	30	58,48	98	3	59	64,00	67	0	0	0,00	0
Подольск городской округ	211	28	62,50	100	203	28	62,60	100	8	41	60,13	82	0	0	0,00	0
Подольский муниципальный район	22	26	59,00	79	22	26	59,00	79	0	0	0,00	0	0	0	0,00	0
Протвино городской округ	34	38	62,62	96	33	38	61,97	96	1	84	84,00	84	0	0	0,00	0
Пушкинский муниципальный район	145	20	55,37	96	145	20	55,37	96	0	0	0,00	0	0	0	0,00	0
Пушино городской округ	16	26	61,00	86	15	26	60,00	86	1	76	76,00	76	0	0	0,00	0
Раменский муниципальный район	179	24	58,78	98	167	24	59,54	98	12	26	48,17	67	0	0	0,00	0
Реутов городской округ	38	32	66,68	93	37	32	66,95	93	1	57	57,00	57	0	0	0,00	0
Рошаль городской округ	33	24	47,45	91	27	30	48,89	91	5	36	44,40	57	1	24	24,00	24
Рузский муниципальный район	54	28	50,76	91	52	28	50,46	91	2	46	58,50	71	0	0	0,00	0
Сергиево-Посадский муниципальный район	185	24	63,44	98	171	24	63,74	98	13	39	61,31	78	1	41	41,00	41
Серебряно-Прудский муниципальный район	30	34	57,27	82	30	34	57,27	82	0	0	0,00	0	0	0	0,00	0
Серпухов городской округ	94	36	61,91	100	84	36	63,31	100	10	36	50,20	75	0	0	0,00	0
Серпуховский муниципальный район	26	38	61,50	77	25	38	61,00	77	1	74	74,00	74	0	0	0,00	0
Солнечногорский муниципальный район	76	26	53,04	96	71	26	53,08	96	5	38	52,40	78	0	0	0,00	0
Ступинский муниципальный район	71	20	56,01	93	67	20	55,66	93	4	47	62,00	79	0	0	0,00	0
Талдомский муниципальный район	62	20	48,13	89	56	20	48,34	89	6	30	46,17	73	0	0	0,00	0
Фрязино городской округ	55	32	59,20	96	52	32	60,15	96	3	38	42,67	47	0	0	0,00	0
Химки городской округ	151	17	54,09	96	147	17	54,28	96	4	37	47,25	75	0	0	0,00	0
Черноголовка городской округ	26	37	66,88	98	24	37	68,17	98	2	39	51,50	64	0	0	0,00	0
Чеховский муниципальный район	120	15	54,89	93	115	15	55,63	93	5	30	38,00	44	0	0	0,00	0
Шатурский муниципальный район	41	30	60,10	93	38	30	60,74	93	3	45	52,00	61	0	0	0,00	0
Шаховской муниципальный район	16	44	64,56	82	14	44	63,86	82	2	68	69,50	71	0	0	0,00	0
Щелковский муниципальный район	99	17	59,32	89	93	34	60,30	89	5	39	49,60	62	1	17	17,00	17

Муниципальное образование	Все участники				Выпускники текущего года				Выпускники прошлых лет				Выпускники, не завершившие среднее общее образование (не прошедшие ГИА)			
	Кол-во	Мин	Сред	Макс	Кол-во	Мин	Сред	Макс	Кол-во	Мин	Сред	Макс	Кол-во	Мин	Сред	Макс
Электрогорск городской округ	21	42	63,33	86	17	42	63,82	86	4	44	61,25	75	0	0	0,00	0
Электросталь городской округ	94	24	54,27	91	86	24	54,33	91	8	36	53,63	70	0	0	0,00	0
Юбилейный городской округ	26	41	60,69	98	23	41	61,22	98	3	45	56,67	64	0	0	0,00	0
Власиха ЗАТО городской округ	22	26	54,18	82	22	26	54,18	82	0	0	0,00	0	0	0	0,00	0
Восход ЗАТО городской округ	3	39	41,67	44	3	39	41,67	44	0	0	0,00	0	0	0	0,00	0
Звёздный городок ЗАТО городской округ	4	39	55,50	76	4	39	55,50	76	0	0	0,00	0	0	0	0,00	0
Молодёжный ЗАТО городской округ	0	0	0,00	0	0	0	0,00	0	0	0	0,00	0	0	0	0,00	0
История																
Балашиха городской округ	232	10	47,06	98	219	15	47,69	98	13	10	36,31	63	0	0	0,00	0
Бронницы городской округ	28	15	51,89	91	28	15	51,89	91	0	0	0,00	0	0	0	0,00	0
Волоколамский муниципальный район	24	20	49,00	91	20	20	51,45	91	4	28	36,75	52	0	0	0,00	0
Воскресенский муниципальный район	98	13	49,47	93	94	13	49,22	93	4	42	55,25	69	0	0	0,00	0
Дзержинский городской округ	37	30	49,43	89	30	30	48,57	89	7	36	53,14	84	0	0	0,00	0
Дмитровский муниципальный район	98	23	49,73	91	94	23	50,10	91	4	23	41,25	63	0	0	0,00	0
Долгопрудный городской округ	61	15	53,51	93	56	15	54,75	93	5	32	39,60	47	0	0	0,00	0
Домодедово городской округ	84	10	46,36	93	75	10	48,36	93	9	15	29,67	58	0	0	0,00	0
Дубна городской округ	37	18	56,19	91	27	30	60,96	91	10	18	43,30	89	0	0	0,00	0
Егорьевский муниципальный район	85	20	52,29	91	80	25	52,84	91	5	20	43,60	64	0	0	0,00	0
Железнодорожный городской округ	135	18	49,27	100	125	18	49,59	100	10	23	45,30	68	0	0	0,00	0
Жуковский городской округ	94	18	52,63	98	93	18	52,43	98	1	71	71,00	71	0	0	0,00	0
Зарайский муниципальный район	24	36	59,79	89	24	36	59,79	89	0	0	0,00	0	0	0	0,00	0
Звенигород городской округ	16	18	40,88	70	13	23	43,23	70	3	18	30,67	38	0	0	0,00	0
Ивантеевка городской округ	60	15	42,13	86	56	15	42,38	86	4	30	38,75	49	0	0	0,00	0
Истринский муниципальный район	107	10	44,97	93	103	10	45,53	93	4	25	30,50	38	0	0	0,00	0
Каширский муниципальный район	40	23	52,05	91	38	23	51,55	91	2	56	61,50	67	0	0	0,00	0
Климовск городской округ	33	37	61,79	100	32	37	62,53	100	1	38	38,00	38	0	0	0,00	0
Клинский муниципальный район	119	10	47,62	96	112	10	48,39	96	7	18	35,29	60	0	0	0,00	0
Коломна городской округ	128	8	53,48	91	119	8	54,57	91	9	23	39,11	79	0	0	0,00	0
Коломенский муниципальный район	26	20	42,65	77	25	23	43,56	77	1	20	20,00	20	0	0	0,00	0
Королев городской округ	126	8	53,92	100	117	8	54,50	100	9	25	46,44	68	0	0	0,00	0
Котельники городской округ	24	25	43,54	71	24	25	43,54	71	0	0	0,00	0	0	0	0,00	0
Красноармейск городской округ	25	18	42,84	72	24	18	41,63	71	1	72	72,00	72	0	0	0,00	0
Красногорский муниципальный район	136	15	52,57	96	129	15	52,54	96	6	32	55,83	84	1	37	37,00	37
Краснознаменск городской округ	40	13	60,15	100	38	13	61,47	100	2	28	35,00	42	0	0	0,00	0
Ленинский муниципальный район	81	15	48,37	96	77	15	48,74	96	3	23	45,67	70	1	28	28,00	28
Лобня городской округ	64	15	45,72	91	60	15	46,07	91	4	15	40,50	79	0	0	0,00	0
Лосино-Петровский городской округ	24	20	46,21	72	24	20	46,21	72	0	0	0,00	0	0	0	0,00	0
Лотошинский муниципальный район	15	20	41,93	82	15	20	41,93	82	0	0	0,00	0	0	0	0,00	0
Луховицкий муниципальный район	74	8	38,64	98	69	8	38,99	98	5	20	33,80	56	0	0	0,00	0
Лыткарино городской округ	23	23	58,57	93	22	23	58,50	93	1	60	60,00	60	0	0	0,00	0
Люберецкий муниципальный район	190	13	48,04	96	177	13	48,97	96	13	13	35,46	58	0	0	0,00	0
Можайский муниципальный район	65	10	41,83	82	49	18	46,67	82	16	10	27,00	42	0	0	0,00	0
Мытищинский муниципальный район	187	10	51,97	100	176	10	52,28	100	11	18	47,09	84	0	0	0,00	0
Наро-Фоминский муниципальный район	86	10	47,71	96	81	10	48,22	96	5	23	39,40	65	0	0	0,00	0
Ногинский муниципальный район	129	13	48,13	96	125	13	48,34	96	4	18	41,75	84	0	0	0,00	0
Одинцовский муниципальный район	230	8	49,70	100	219	15	49,86	100	11	8	46,36	89	0	0	0,00	0
Озерский муниципальный район	30	28	57,70	91	30	28	57,70	91	0	0	0,00	0	0	0	0,00	0
Орехово-Зуево городской округ	90	28	56,89	96	86	28	56,98	96	4	34	55,00	84	0	0	0,00	0
Орехово-Зуевский муниципальный район	73	23	53,04	100	63	25	54,90	100	9	23	41,44	75	1	40	40,00	40
Павлово-Посадский муниципальный район	83	10	45,16	89	81	10	45,40	89	2	35	35,50	36	0	0	0,00	0
Подольск городской округ	234	15	49,30	98	220	15	50,20	98	14	15	35,21	86	0	0	0,00	0
Подольский муниципальный район	14	23	44,71	75	14	23	44,71	75	0	0	0,00	0	0	0	0,00	0
Протвино городской округ	24	20	49,67	75	22	25	51,91	75	2	20	25,00	30	0	0	0,00	0
Пушкинский муниципальный район	111	5	48,62	98	111	5	48,62	98	0	0	0,00	0	0	0	0,00	0
Пушино городской округ	22	28	52,27	86	19	28	52,53	77	3	32	50,67	86	0	0	0,00	0
Раменский муниципальный район	131	13	52,66	100	122	20	53,91	100	9	13	35,78	62	0	0	0,00	0
Реутов городской округ	52	28	54,73	96	49	28	54,49	96	3	37	58,67	77	0	0	0,00	0
Росаль городской округ	21	10	34,00	86	16	13	37,38	86	5	10	23,20	38	0	0	0,00	0

Муниципальное образование	Все участники				Выпускники текущего года				Выпускники прошлых лет				Выпускники, не завершившие среднее общее образование (не прошедшие ГИА)			
	Кол-во	Мин	Сред	Макс	Кол-во	Мин	Сред	Макс	Кол-во	Мин	Сред	Макс	Кол-во	Мин	Сред	Макс
Русский муниципальный район	47	15	42,79	82	44	15	43,25	82	3	23	36,00	51	0	0	0,00	0
Сергиево-Посадский муниципальный район	181	10	49,96	96	163	13	50,88	96	18	10	41,56	96	0	0	0,00	0
Серебряно-Прудский муниципальный район	15	32	54,13	75	15	32	54,13	75	0	0	0,00	0	0	0	0,00	0
Серпухов городской округ	100	18	50,33	91	79	18	52,70	91	21	20	41,43	89	0	0	0,00	0
Серпуховский муниципальный район	14	13	48,14	72	12	37	53,00	72	2	13	19,00	25	0	0	0,00	0
Солнечногорский муниципальный район	86	10	43,97	89	76	10	46,80	89	10	10	22,40	32	0	0	0,00	0
Ступинский муниципальный район	85	20	48,96	96	79	20	49,23	93	6	20	45,50	96	0	0	0,00	0
Галдомский муниципальный район	35	13	43,94	84	31	18	46,23	84	4	13	26,25	51	0	0	0,00	0
Фрязино городской округ	31	23	48,61	93	27	25	51,44	93	4	23	29,50	47	0	0	0,00	0
Химки городской округ	183	5	47,91	96	168	5	48,38	96	15	20	42,73	96	0	0	0,00	0
Черноголовка городской округ	9	25	62,89	98	9	25	62,89	98	0	0	0,00	0	0	0	0,00	0
Чеховский муниципальный район	97	13	49,61	100	91	13	50,81	100	6	18	31,33	61	0	0	0,00	0
Шатурский муниципальный район	35	13	43,91	82	29	13	45,38	82	6	18	36,83	58	0	0	0,00	0
Шаховской муниципальный район	19	28	53,68	86	18	34	55,11	86	1	28	28,00	28	0	0	0,00	0
Щелковский муниципальный район	135	18	50,27	100	130	18	50,62	100	5	30	41,00	61	0	0	0,00	0
Электрогорск городской округ	16	23	50,38	84	14	32	53,36	84	2	23	29,50	36	0	0	0,00	0
Электросталь городской округ	111	10	50,23	93	106	10	51,17	93	5	13	30,40	44	0	0	0,00	0
Юбилейный городской округ	31	28	56,90	89	30	28	57,80	89	1	30	30,00	30	0	0	0,00	0
Власиха ЗАТО городской округ	25	30	51,44	77	24	30	51,83	77	1	42	42,00	42	0	0	0,00	0
Восход ЗАТО городской округ	3	41	43,00	45	3	41	43,00	45	0	0	0,00	0	0	0	0,00	0
Звёздный городок ЗАТО городской округ	9	40	59,78	96	9	40	59,78	96	0	0	0,00	0	0	0	0,00	0
Молодёжный ЗАТО городской округ	0	0	0,00	0	0	0	0,00	0	0	0	0,00	0	0	0	0,00	0
География																
Балашиха городской округ	14	30	57,79	91	14	30	57,79	91	0	0	0,00	0	0	0	0,00	0
Бронницы городской округ	1	42	42,00	42	1	42	42,00	42	0	0	0,00	0	0	0	0,00	0
Волоколамский муниципальный район	8	30	51,38	65	8	30	51,38	65	0	0	0,00	0	0	0	0,00	0
Воскресенский муниципальный район	20	27	54,90	88	19	27	54,37	88	1	65	65,00	65	0	0	0,00	0
Дзержинский городской округ	1	68	68,00	68	1	68	68,00	68	0	0	0,00	0	0	0	0,00	0
Дмитровский муниципальный район	4	51	67,75	100	3	51	71,67	100	1	56	56,00	56	0	0	0,00	0
Долгопрудный городской округ	6	53	75,33	94	6	53	75,33	94	0	0	0,00	0	0	0	0,00	0
Домодедово городской округ	7	30	60,71	100	7	30	60,71	100	0	0	0,00	0	0	0	0,00	0
Дубна городской округ	11	27	63,00	97	9	49	67,89	97	2	27	41,00	55	0	0	0,00	0
Егорьевский муниципальный район	5	67	79,60	97	4	67	81,25	97	1	73	73,00	73	0	0	0,00	0
Железнодорожный городской округ	10	40	54,40	61	10	40	54,40	61	0	0	0,00	0	0	0	0,00	0
Жуковский городской округ	6	58	70,33	94	5	58	71,60	94	1	64	64,00	64	0	0	0,00	0
Зарайский муниципальный район	0	0	0,00	0	0	0	0,00	0	0	0	0,00	0	0	0	0,00	0
Звенигород городской округ	4	55	57,75	64	4	55	57,75	64	0	0	0,00	0	0	0	0,00	0
Ивантеевка городской округ	4	46	67,50	91	2	60	66,50	73	2	46	68,50	91	0	0	0,00	0
Истринский муниципальный район	30	30	53,40	88	29	30	53,76	88	1	43	43,00	43	0	0	0,00	0
Каширский муниципальный район	3	32	36,67	41	2	32	36,50	41	1	37	37,00	37	0	0	0,00	0
Климовск городской округ	4	53	64,25	79	4	53	64,25	79	0	0	0,00	0	0	0	0,00	0
Клинский муниципальный район	15	16	38,47	61	13	16	39,62	61	2	22	31,00	40	0	0	0,00	0
Коломна городской округ	2	66	69,50	73	2	66	69,50	73	0	0	0,00	0	0	0	0,00	0
Коломенский муниципальный район	4	40	57,50	69	4	40	57,50	69	0	0	0,00	0	0	0	0,00	0
Королев городской округ	14	45	69,29	97	13	45	68,08	97	1	85	85,00	85	0	0	0,00	0
Котельники городской округ	1	43	43,00	43	1	43	43,00	43	0	0	0,00	0	0	0	0,00	0
Красноармейск городской округ	2	43	49,00	55	2	43	49,00	55	0	0	0,00	0	0	0	0,00	0
Красногорский муниципальный район	39	24	61,10	100	38	24	61,13	100	1	60	60,00	60	0	0	0,00	0
Краснознаменск городской округ	1	55	55,00	55	1	55	55,00	55	0	0	0,00	0	0	0	0,00	0
Ленинский муниципальный район	11	19	47,64	65	10	19	48,40	65	0	0	0,00	0	1	40	40,00	40
Лобня городской округ	6	30	59,83	76	6	30	59,83	76	0	0	0,00	0	0	0	0,00	0
Лосино-Петровский городской округ	2	37	61,00	85	2	37	61,00	85	0	0	0,00	0	0	0	0,00	0
Лотошинский муниципальный район	1	73	73,00	73	1	73	73,00	73	0	0	0,00	0	0	0	0,00	0
Луховицкий муниципальный район	5	41	53,20	62	5	41	53,20	62	0	0	0,00	0	0	0	0,00	0
Лыткарино городской округ	5	65	75,60	94	5	65	75,60	94	0	0	0,00	0	0	0	0,00	0
Люберецкий муниципальный район	16	27	59,38	91	16	27	59,38	91	0	0	0,00	0	0	0	0,00	0
Можайский муниципальный район	11	27	44,45	69	11	27	44,45	69	0	0	0,00	0	0	0	0,00	0
Мытищинский муниципальный район	15	32	65,93	94	14	32	65,21	94	1	76	76,00	76	0	0	0,00	0

Муниципальное образование	Все участники				Выпускники текущего года				Выпускники прошлых лет				Выпускники, не завершившие среднее общее образование (не прошедшие ГИА)			
	Кол-во	Мин	Сред	Макс	Кол-во	Мин	Сред	Макс	Кол-во	Мин	Сред	Макс	Кол-во	Мин	Сред	Макс
Наро-Фоминский муниципальный район	15	37	63,87	94	15	37	63,87	94	0	0	0,00	0	0	0	0,00	0
Ногинский муниципальный район	14	45	60,93	76	13	45	61,46	76	1	54	54,00	54	0	0	0,00	0
Одинцовский муниципальный район	25	30	63,56	97	23	30	63,04	97	2	45	69,50	94	0	0	0,00	0
Озерский муниципальный район	0	0	0,00	0	0	0	0,00	0	0	0	0,00	0	0	0	0,00	0
Орехово-Зуево городской округ	5	44	65,00	88	4	44	65,00	88	1	65	65,00	65	0	0	0,00	0
Орехово-Зуевский муниципальный район	10	52	71,30	94	9	56	73,44	94	1	52	52,00	52	0	0	0,00	0
Павлово-Посадский муниципальный район	4	42	57,25	64	4	42	57,25	64	0	0	0,00	0	0	0	0,00	0
Подольск городской округ	36	32	56,94	94	35	32	57,29	94	1	45	45,00	45	0	0	0,00	0
Подольский муниципальный район	4	43	69,25	94	4	43	69,25	94	0	0	0,00	0	0	0	0,00	0
Протвино городской округ	0	0	0,00	0	0	0	0,00	0	0	0	0,00	0	0	0	0,00	0
Пушкинский муниципальный район	10	42	54,00	85	10	42	54,00	85	0	0	0,00	0	0	0	0,00	0
Пушино городской округ	0	0	0,00	0	0	0	0,00	0	0	0	0,00	0	0	0	0,00	0
Раменский муниципальный район	26	32	63,50	94	26	32	63,50	94	0	0	0,00	0	0	0	0,00	0
Реутов городской округ	0	0	0,00	0	0	0	0,00	0	0	0	0,00	0	0	0	0,00	0
Рошаль городской округ	0	0	0,00	0	0	0	0,00	0	0	0	0,00	0	0	0	0,00	0
Рузский муниципальный район	5	41	64,20	91	5	41	64,20	91	0	0	0,00	0	0	0	0,00	0
Сергиево-Посадский муниципальный район	5	52	67,20	91	5	52	67,20	91	0	0	0,00	0	0	0	0,00	0
Серебряно-Прудский муниципальный район	3	63	69,33	76	3	63	69,33	76	0	0	0,00	0	0	0	0,00	0
Серпухов городской округ	6	45	57,50	73	6	45	57,50	73	0	0	0,00	0	0	0	0,00	0
Серпуховский муниципальный район	0	0	0,00	0	0	0	0,00	0	0	0	0,00	0	0	0	0,00	0
Солнечногорский муниципальный район	14	35	48,71	64	12	40	50,58	64	2	35	37,50	40	0	0	0,00	0
Ступинский муниципальный район	10	44	62,90	88	10	44	62,90	88	0	0	0,00	0	0	0	0,00	0
Талдомский муниципальный район	9	40	62,44	82	9	40	62,44	82	0	0	0,00	0	0	0	0,00	0
Фрязино городской округ	6	40	50,33	63	6	40	50,33	63	0	0	0,00	0	0	0	0,00	0
Химки городской округ	26	39	58,96	94	26	39	58,96	94	0	0	0,00	0	0	0	0,00	0
Черноголовка городской округ	0	0	0,00	0	0	0	0,00	0	0	0	0,00	0	0	0	0,00	0
Чеховский муниципальный район	5	32	55,80	79	5	32	55,80	79	0	0	0,00	0	0	0	0,00	0
Шатурский муниципальный район	6	22	48,67	85	6	22	48,67	85	0	0	0,00	0	0	0	0,00	0
Шаховской муниципальный район	0	0	0,00	0	0	0	0,00	0	0	0	0,00	0	0	0	0,00	0
Щелковский муниципальный район	12	39	58,75	82	10	43	59,80	82	2	39	53,50	68	0	0	0,00	0
Электрогорск городской округ	7	42	62,71	88	7	42	62,71	88	0	0	0,00	0	0	0	0,00	0
Электросталь городской округ	12	24	53,17	91	8	41	54,38	66	4	24	50,75	91	0	0	0,00	0
Юбилейный городской округ	1	57	57,00	57	1	57	57,00	57	0	0	0,00	0	0	0	0,00	0
Власиха ЗАТО городской округ	1	69	69,00	69	1	69	69,00	69	0	0	0,00	0	0	0	0,00	0
Восход ЗАТО городской округ	0	0	0,00	0	0	0	0,00	0	0	0	0,00	0	0	0	0,00	0
Звёздный городок ЗАТО городской округ	1	45	45,00	45	1	45	45,00	45	0	0	0,00	0	0	0	0,00	0
Молодёжный ЗАТО городской округ	0	0	0,00	0	0	0	0,00	0	0	0	0,00	0	0	0	0,00	0
Английский язык																
Балашиха городской округ	201	12	62,54	100	196	14	62,75	97	4	28	64,75	100	1	12	12,00	12
Бронницы городской округ	28	14	63,11	90	27	14	62,56	90	1	78	78,00	78	0	0	0,00	0
Волоколамский муниципальный район	15	35	65,27	84	15	35	65,27	84	0	0	0,00	0	0	0	0,00	0
Воскресенский муниципальный район	82	14	61,46	97	80	14	61,36	97	2	37	65,50	94	0	0	0,00	0
Дзержинский городской округ	53	23	64,09	93	50	27	64,26	93	3	23	61,33	89	0	0	0,00	0
Дмитровский муниципальный район	106	14	65,10	94	103	14	64,82	94	3	67	75,00	89	0	0	0,00	0
Долгопрудный городской округ	98	10	62,90	97	91	10	63,66	97	7	18	53,00	85	0	0	0,00	0
Домодедово городской округ	108	9	59,07	92	105	13	59,62	92	3	9	40,00	63	0	0	0,00	0
Дубна городской округ	64	19	68,91	97	58	19	70,48	97	6	25	53,67	79	0	0	0,00	0
Егорьевский муниципальный район	47	7	50,94	88	42	19	53,29	88	5	7	31,20	55	0	0	0,00	0
Железнодорожный городской округ	137	14	67,57	97	131	14	67,87	97	6	48	61,00	77	0	0	0,00	0
Жуковский городской округ	171	18	69,30	99	164	18	70,17	99	7	23	49,00	82	0	0	0,00	0
Зарайский муниципальный район	19	17	57,63	87	19	17	57,63	87	0	0	0,00	0	0	0	0,00	0
Звенигород городской округ	6	39	67,67	82	6	39	67,67	82	0	0	0,00	0	0	0	0,00	0
Ивантеевка городской округ	49	17	55,63	94	48	19	56,44	94	1	17	17,00	17	0	0	0,00	0
Истринский муниципальный район	111	10	59,96	94	109	10	59,95	94	2	53	60,50	68	0	0	0,00	0
Каширский муниципальный район	31	12	55,03	92	30	12	55,20	92	1	50	50,00	50	0	0	0,00	0
Климовск городской округ	33	30	67,18	89	33	30	67,18	89	0	0	0,00	0	0	0	0,00	0
Клинский муниципальный район	78	8	63,97	95	75	8	64,81	95	3	17	43,00	80	0	0	0,00	0
Коломна городской округ	117	24	67,62	98	113	24	67,73	98	4	33	64,75	85	0	0	0,00	0

Муниципальное образование	Все участники				Выпускники текущего года				Выпускники прошлых лет				Выпускники, не завершившие среднее общее образование (не прошедшие ГИА)			
	Кол-во	Мин	Сред	Макс	Кол-во	Мин	Сред	Макс	Кол-во	Мин	Сред	Макс	Кол-во	Мин	Сред	Макс
Коломенский муниципальный район	12	19	49,17	80	12	19	49,17	80	0	0	0,00	0	0	0	0,00	0
Королев городской округ	184	20	70,14	98	182	20	70,10	98	2	64	73,50	83	0	0	0,00	0
Котельники городской округ	13	30	67,69	90	13	30	67,69	90	0	0	0,00	0	0	0	0,00	0
Красноармейск городской округ	19	20	49,11	78	19	20	49,11	78	0	0	0,00	0	0	0	0,00	0
Красногорский муниципальный район	182	13	65,14	95	178	13	65,01	95	4	42	70,75	95	0	0	0,00	0
Краснознаменск городской округ	57	27	69,16	97	57	27	69,16	97	0	0	0,00	0	0	0	0,00	0
Ленинский муниципальный район	108	17	58,68	94	106	17	59,15	94	2	25	33,50	42	0	0	0,00	0
Лобня городской округ	83	13	62,13	95	81	19	63,07	95	2	13	24,00	35	0	0	0,00	0
Лосино-Петровский городской округ	29	20	54,55	90	29	20	54,55	90	0	0	0,00	0	0	0	0,00	0
Лотошинский муниципальный район	4	18	55,50	82	4	18	55,50	82	0	0	0,00	0	0	0	0,00	0
Луховицкий муниципальный район	30	15	56,30	85	28	15	56,46	85	2	33	54,00	75	0	0	0,00	0
Лыткарино городской округ	46	10	64,00	97	45	28	65,20	97	1	10	10,00	10	0	0	0,00	0
Люберецкий муниципальный район	186	13	61,82	95	181	13	62,41	95	5	19	40,20	70	0	0	0,00	0
Можайский муниципальный район	39	13	53,95	90	39	13	53,95	90	0	0	0,00	0	0	0	0,00	0
Мытищинский муниципальный район	244	13	65,66	97	240	13	65,49	97	4	65	76,00	84	0	0	0,00	0
Наро-Фоминский муниципальный район	88	15	59,67	93	85	15	59,93	93	3	30	52,33	65	0	0	0,00	0
Ногинский муниципальный район	130	19	60,31	97	127	19	60,69	97	2	25	46,50	68	1	40	40,00	40
Одинцовский муниципальный район	324	14	64,16	98	315	14	64,40	98	9	23	55,89	93	0	0	0,00	0
Озерский муниципальный район	10	24	49,20	82	10	24	49,20	82	0	0	0,00	0	0	0	0,00	0
Орехово-Зуево городской округ	82	24	64,90	98	79	24	65,11	98	3	29	59,33	79	0	0	0,00	0
Орехово-Зуевский муниципальный район	48	19	62,02	93	44	19	63,14	92	3	33	53,33	93	1	39	39,00	39
Павлово-Посадский муниципальный район	55	14	55,60	94	54	14	55,65	94	1	53	53,00	53	0	0	0,00	0
Подольск городской округ	242	10	62,94	98	235	10	63,23	98	7	28	53,14	77	0	0	0,00	0
Подольский муниципальный район	17	27	63,65	94	16	27	63,63	94	1	64	64,00	64	0	0	0,00	0
Протвино городской округ	23	35	74,09	95	23	35	74,09	95	0	0	0,00	0	0	0	0,00	0
Пушкинский муниципальный район	118	17	59,64	99	118	17	59,64	99	0	0	0,00	0	0	0	0,00	0
Пушино городской округ	20	32	69,30	97	16	32	69,56	85	4	38	68,25	97	0	0	0,00	0
Раменский муниципальный район	182	14	69,82	98	178	14	70,16	98	4	34	54,75	72	0	0	0,00	0
Реутов городской округ	67	20	67,49	95	62	20	68,08	95	5	38	60,20	85	0	0	0,00	0
Рошаль городской округ	5	17	46,20	83	5	17	46,20	83	0	0	0,00	0	0	0	0,00	0
Рузский муниципальный район	22	27	57,91	93	21	27	57,81	93	1	60	60,00	60	0	0	0,00	0
Сергиево-Посадский муниципальный район	168	12	69,32	99	164	12	69,86	99	4	20	47,00	80	0	0	0,00	0
Серебряно-Прудский муниципальный район	8	23	55,50	72	8	23	55,50	72	0	0	0,00	0	0	0	0,00	0
Серпухов городской округ	81	18	64,30	97	79	18	63,89	97	2	78	80,50	83	0	0	0,00	0
Серпуховский муниципальный район	11	39	65,91	89	11	39	65,91	89	0	0	0,00	0	0	0	0,00	0
Солнечногорский муниципальный район	75	15	59,25	97	73	15	59,99	97	2	30	32,50	35	0	0	0,00	0
Ступинский муниципальный район	60	25	64,32	95	60	25	64,32	95	0	0	0,00	0	0	0	0,00	0
Талдомский муниципальный район	15	35	67,93	93	15	35	67,93	93	0	0	0,00	0	0	0	0,00	0
Фрязино городской округ	58	24	61,86	95	58	24	61,86	95	0	0	0,00	0	0	0	0,00	0
Химки городской округ	200	9	65,77	97	192	9	66,24	97	8	19	54,50	87	0	0	0,00	0
Черноголовка городской округ	26	19	63,85	95	26	19	63,85	95	0	0	0,00	0	0	0	0,00	0
Чеховский муниципальный район	79	24	59,90	97	77	24	60,00	97	2	35	56,00	77	0	0	0,00	0
Шатурский муниципальный район	16	25	59,19	87	15	25	59,00	87	1	62	62,00	62	0	0	0,00	0
Шаховской муниципальный район	5	53	71,40	92	4	53	71,75	92	1	70	70,00	70	0	0	0,00	0
Щелковский муниципальный район	129	10	59,72	95	125	17	60,53	95	4	10	34,50	79	0	0	0,00	0
Электрогорск городской округ	5	17	57,00	80	4	59	67,00	80	1	17	17,00	17	0	0	0,00	0
Электросталь городской округ	112	13	66,53	98	110	13	66,90	98	2	27	46,00	65	0	0	0,00	0
Юбилейный городской округ	40	22	64,28	98	40	22	64,28	98	0	0	0,00	0	0	0	0,00	0
Власиха ЗАТО городской округ	26	19	60,08	93	24	19	61,00	93	2	23	49,00	75	0	0	0,00	0
Восход ЗАТО городской округ	2	78	78,00	78	2	78	78,00	78	0	0	0,00	0	0	0	0,00	0
Звёздный городок ЗАТО городской округ	20	30	68,05	89	20	30	68,05	89	0	0	0,00	0	0	0	0,00	0
Молодёжный ЗАТО городской округ	1	53	53,00	53	1	53	53,00	53	0	0	0,00	0	0	0	0,00	0
Немецкий язык																
Балашиха городской округ	5	32	68,00	97	4	32	60,75	87	1	97	97,00	97	0	0	0,00	0
Бронницы городской округ	0	0	0,00	0	0	0	0,00	0	0	0	0,00	0	0	0	0,00	0
Волоколамский муниципальный район	1	64	64,00	64	0	0	0,00	0	1	64	64,00	64	0	0	0,00	0
Воскресенский муниципальный район	0	0	0,00	0	0	0	0,00	0	0	0	0,00	0	0	0	0,00	0
Дзержинский городской округ	0	0	0,00	0	0	0	0,00	0	0	0	0,00	0	0	0	0,00	0

Муниципальное образование	Все участники				Выпускники текущего года				Выпускники прошлых лет				Выпускники, не завершившие среднее общее образование (не прошедшие ГИА)			
	Кол-во	Мин	Сред	Макс	Кол-во	Мин	Сред	Макс	Кол-во	Мин	Сред	Макс	Кол-во	Мин	Сред	Макс
Дмитровский муниципальный район	0	0	0,00	0	0	0	0,00	0	0	0	0,00	0	0	0	0,00	0
Долгопрудный городской округ	1	87	87,00	87	1	87	87,00	87	0	0	0,00	0	0	0	0,00	0
Домодедово городской округ	0	0	0,00	0	0	0	0,00	0	0	0	0,00	0	0	0	0,00	0
Дубна городской округ	0	0	0,00	0	0	0	0,00	0	0	0	0,00	0	0	0	0,00	0
Егорьевский муниципальный район	1	69	69,00	69	1	69	69,00	69	0	0	0,00	0	0	0	0,00	0
Железнодорожный городской округ	2	50	65,00	80	2	50	65,00	80	0	0	0,00	0	0	0	0,00	0
Жуковский городской округ	0	0	0,00	0	0	0	0,00	0	0	0	0,00	0	0	0	0,00	0
Зарайский муниципальный район	0	0	0,00	0	0	0	0,00	0	0	0	0,00	0	0	0	0,00	0
Звенигород городской округ	0	0	0,00	0	0	0	0,00	0	0	0	0,00	0	0	0	0,00	0
Ивантеевка городской округ	0	0	0,00	0	0	0	0,00	0	0	0	0,00	0	0	0	0,00	0
Истринский муниципальный район	6	34	52,17	70	6	34	52,17	70	0	0	0,00	0	0	0	0,00	0
Каширский муниципальный район	0	0	0,00	0	0	0	0,00	0	0	0	0,00	0	0	0	0,00	0
Климовск городской округ	0	0	0,00	0	0	0	0,00	0	0	0	0,00	0	0	0	0,00	0
Клинский муниципальный район	4	17	42,25	67	4	17	42,25	67	0	0	0,00	0	0	0	0,00	0
Коломна городской округ	2	18	37,50	57	2	18	37,50	57	0	0	0,00	0	0	0	0,00	0
Коломенский муниципальный район	0	0	0,00	0	0	0	0,00	0	0	0	0,00	0	0	0	0,00	0
Королев городской округ	2	47	55,00	63	2	47	55,00	63	0	0	0,00	0	0	0	0,00	0
Котельники городской округ	0	0	0,00	0	0	0	0,00	0	0	0	0,00	0	0	0	0,00	0
Красноармейск городской округ	0	0	0,00	0	0	0	0,00	0	0	0	0,00	0	0	0	0,00	0
Красногорский муниципальный район	1	35	35,00	35	1	35	35,00	35	0	0	0,00	0	0	0	0,00	0
Краснознаменск городской округ	0	0	0,00	0	0	0	0,00	0	0	0	0,00	0	0	0	0,00	0
Ленинский муниципальный район	4	45	57,25	67	4	45	57,25	67	0	0	0,00	0	0	0	0,00	0
Лобня городской округ	0	0	0,00	0	0	0	0,00	0	0	0	0,00	0	0	0	0,00	0
Лосино-Петровский городской округ	0	0	0,00	0	0	0	0,00	0	0	0	0,00	0	0	0	0,00	0
Лотошинский муниципальный район	0	0	0,00	0	0	0	0,00	0	0	0	0,00	0	0	0	0,00	0
Луховицкий муниципальный район	0	0	0,00	0	0	0	0,00	0	0	0	0,00	0	0	0	0,00	0
Лыткарино городской округ	1	84	84,00	84	1	84	84,00	84	0	0	0,00	0	0	0	0,00	0
Люберецкий муниципальный район	3	24	36,67	44	3	24	36,67	44	0	0	0,00	0	0	0	0,00	0
Можайский муниципальный район	0	0	0,00	0	0	0	0,00	0	0	0	0,00	0	0	0	0,00	0
Мытищинский муниципальный район	4	50	58,50	74	4	50	58,50	74	0	0	0,00	0	0	0	0,00	0
Наро-Фоминский муниципальный район	3	47	56,33	69	3	47	56,33	69	0	0	0,00	0	0	0	0,00	0
Ногинский муниципальный район	2	34	36,00	38	2	34	36,00	38	0	0	0,00	0	0	0	0,00	0
Одинцовский муниципальный район	5	28	58,60	92	5	28	58,60	92	0	0	0,00	0	0	0	0,00	0
Озерский муниципальный район	0	0	0,00	0	0	0	0,00	0	0	0	0,00	0	0	0	0,00	0
Орехово-Зуево городской округ	2	18	29,00	40	2	18	29,00	40	0	0	0,00	0	0	0	0,00	0
Орехово-Зуевский муниципальный район	0	0	0,00	0	0	0	0,00	0	0	0	0,00	0	0	0	0,00	0
Павлово-Посадский муниципальный район	0	0	0,00	0	0	0	0,00	0	0	0	0,00	0	0	0	0,00	0
Подольск городской округ	3	43	57,00	80	3	43	57,00	80	0	0	0,00	0	0	0	0,00	0
Подольский муниципальный район	0	0	0,00	0	0	0	0,00	0	0	0	0,00	0	0	0	0,00	0
Протвино городской округ	0	0	0,00	0	0	0	0,00	0	0	0	0,00	0	0	0	0,00	0
Пушкинский муниципальный район	6	22	54,00	80	6	22	54,00	80	0	0	0,00	0	0	0	0,00	0
Пушино городской округ	0	0	0,00	0	0	0	0,00	0	0	0	0,00	0	0	0	0,00	0
Раменский муниципальный район	5	27	39,20	74	3	32	46,33	74	2	27	28,50	30	0	0	0,00	0
Реутов городской округ	0	0	0,00	0	0	0	0,00	0	0	0	0,00	0	0	0	0,00	0
Рошаль городской округ	0	0	0,00	0	0	0	0,00	0	0	0	0,00	0	0	0	0,00	0
Рузский муниципальный район	0	0	0,00	0	0	0	0,00	0	0	0	0,00	0	0	0	0,00	0
Сергиево-Посадский муниципальный район	4	70	79,25	84	4	70	79,25	84	0	0	0,00	0	0	0	0,00	0
Серебряно-Прудский муниципальный район	0	0	0,00	0	0	0	0,00	0	0	0	0,00	0	0	0	0,00	0
Серпухов городской округ	3	25	50,00	77	3	25	50,00	77	0	0	0,00	0	0	0	0,00	0
Серпуховский муниципальный район	0	0	0,00	0	0	0	0,00	0	0	0	0,00	0	0	0	0,00	0
Солнечногорский муниципальный район	0	0	0,00	0	0	0	0,00	0	0	0	0,00	0	0	0	0,00	0
Ступинский муниципальный район	0	0	0,00	0	0	0	0,00	0	0	0	0,00	0	0	0	0,00	0
Талдомский муниципальный район	0	0	0,00	0	0	0	0,00	0	0	0	0,00	0	0	0	0,00	0
Фрязино городской округ	0	0	0,00	0	0	0	0,00	0	0	0	0,00	0	0	0	0,00	0
Химки городской округ	2	19	25,50	32	1	32	32,00	32	1	19	19,00	19	0	0	0,00	0
Черноголовка городской округ	0	0	0,00	0	0	0	0,00	0	0	0	0,00	0	0	0	0,00	0
Чеховский муниципальный район	2	50	59,50	69	2	50	59,50	69	0	0	0,00	0	0	0	0,00	0
Щатурский муниципальный район	0	0	0,00	0	0	0	0,00	0	0	0	0,00	0	0	0	0,00	0

Муниципальное образование	Все участники				Выпускники текущего года				Выпускники прошлых лет				Выпускники, не завершившие среднее общее образование (не прошедшие ГИА)			
	Кол-во	Мин	Сред	Макс	Кол-во	Мин	Сред	Макс	Кол-во	Мин	Сред	Макс	Кол-во	Мин	Сред	Макс
Шаховской муниципальный район	0	0	0,00	0	0	0	0,00	0	0	0	0,00	0	0	0	0,00	0
Щелковский муниципальный район	3	27	48,33	68	3	27	48,33	68	0	0	0,00	0	0	0	0,00	0
Электрогорск городской округ	2	12	28,50	45	2	12	28,50	45	0	0	0,00	0	0	0	0,00	0
Электросталь городской округ	0	0	0,00	0	0	0	0,00	0	0	0	0,00	0	0	0	0,00	0
Юбилейный городской округ	0	0	0,00	0	0	0	0,00	0	0	0	0,00	0	0	0	0,00	0
Власиха ЗАТО городской округ	0	0	0,00	0	0	0	0,00	0	0	0	0,00	0	0	0	0,00	0
Восход ЗАТО городской округ	0	0	0,00	0	0	0	0,00	0	0	0	0,00	0	0	0	0,00	0
Звёздный городок ЗАТО городской округ	0	0	0,00	0	0	0	0,00	0	0	0	0,00	0	0	0	0,00	0
Молодёжный ЗАТО городской округ	0	0	0,00	0	0	0	0,00	0	0	0	0,00	0	0	0	0,00	0
Французский язык																
Балашиха городской округ	2	50	70,00	90	2	50	70,00	90	0	0	0,00	0	0	0	0,00	0
Бронницы городской округ	0	0	0,00	0	0	0	0,00	0	0	0	0,00	0	0	0	0,00	0
Волоколамский муниципальный район	0	0	0,00	0	0	0	0,00	0	0	0	0,00	0	0	0	0,00	0
Воскресенский муниципальный район	2	42	47,00	52	2	42	47,00	52	0	0	0,00	0	0	0	0,00	0
Дзержинский городской округ	0	0	0,00	0	0	0	0,00	0	0	0	0,00	0	0	0	0,00	0
Дмитровский муниципальный район	1	42	42,00	42	1	42	42,00	42	0	0	0,00	0	0	0	0,00	0
Долгопрудный городской округ	0	0	0,00	0	0	0	0,00	0	0	0	0,00	0	0	0	0,00	0
Домодедово городской округ	3	70	77,00	82	3	70	77,00	82	0	0	0,00	0	0	0	0,00	0
Дубна городской округ	0	0	0,00	0	0	0	0,00	0	0	0	0,00	0	0	0	0,00	0
Егорьевский муниципальный район	3	52	66,67	74	3	52	66,67	74	0	0	0,00	0	0	0	0,00	0
Железнодорожный городской округ	0	0	0,00	0	0	0	0,00	0	0	0	0,00	0	0	0	0,00	0
Жуковский городской округ	7	58	74,57	92	6	58	73,83	92	1	79	79,00	79	0	0	0,00	0
Зарайский муниципальный район	0	0	0,00	0	0	0	0,00	0	0	0	0,00	0	0	0	0,00	0
Звенигород городской округ	1	54	54,00	54	1	54	54,00	54	0	0	0,00	0	0	0	0,00	0
Ивантеевка городской округ	0	0	0,00	0	0	0	0,00	0	0	0	0,00	0	0	0	0,00	0
Истринский муниципальный район	0	0	0,00	0	0	0	0,00	0	0	0	0,00	0	0	0	0,00	0
Каширский муниципальный район	1	100	100,00	100	1	100	100,00	100	0	0	0,00	0	0	0	0,00	0
Климовск городской округ	3	77	79,33	83	3	77	79,33	83	0	0	0,00	0	0	0	0,00	0
Клинский муниципальный район	0	0	0,00	0	0	0	0,00	0	0	0	0,00	0	0	0	0,00	0
Коломна городской округ	1	57	57,00	57	1	57	57,00	57	0	0	0,00	0	0	0	0,00	0
Коломенский муниципальный район	0	0	0,00	0	0	0	0,00	0	0	0	0,00	0	0	0	0,00	0
Королев городской округ	2	84	89,00	94	2	84	89,00	94	0	0	0,00	0	0	0	0,00	0
Котельники городской округ	0	0	0,00	0	0	0	0,00	0	0	0	0,00	0	0	0	0,00	0
Красноармейск городской округ	0	0	0,00	0	0	0	0,00	0	0	0	0,00	0	0	0	0,00	0
Красногорский муниципальный район	2	49	50,50	52	2	49	50,50	52	0	0	0,00	0	0	0	0,00	0
Краснознаменск городской округ	0	0	0,00	0	0	0	0,00	0	0	0	0,00	0	0	0	0,00	0
Ленинский муниципальный район	0	0	0,00	0	0	0	0,00	0	0	0	0,00	0	0	0	0,00	0
Лобня городской округ	2	70	77,50	85	2	70	77,50	85	0	0	0,00	0	0	0	0,00	0
Лосино-Петровский городской округ	0	0	0,00	0	0	0	0,00	0	0	0	0,00	0	0	0	0,00	0
Лотошинский муниципальный район	0	0	0,00	0	0	0	0,00	0	0	0	0,00	0	0	0	0,00	0
Луховицкий муниципальный район	0	0	0,00	0	0	0	0,00	0	0	0	0,00	0	0	0	0,00	0
Лыткарино городской округ	0	0	0,00	0	0	0	0,00	0	0	0	0,00	0	0	0	0,00	0
Люберецкий муниципальный район	4	22	44,25	67	3	22	48,00	67	1	33	33,00	33	0	0	0,00	0
Можайский муниципальный район	0	0	0,00	0	0	0	0,00	0	0	0	0,00	0	0	0	0,00	0
Мытищинский муниципальный район	3	79	84,67	88	3	79	84,67	88	0	0	0,00	0	0	0	0,00	0
Наро-Фоминский муниципальный район	0	0	0,00	0	0	0	0,00	0	0	0	0,00	0	0	0	0,00	0
Ногинский муниципальный район	0	0	0,00	0	0	0	0,00	0	0	0	0,00	0	0	0	0,00	0
Одинцовский муниципальный район	3	55	67,33	83	3	55	67,33	83	0	0	0,00	0	0	0	0,00	0
Озерский муниципальный район	0	0	0,00	0	0	0	0,00	0	0	0	0,00	0	0	0	0,00	0
Орехово-Зуево городской округ	4	68	73,75	78	4	68	73,75	78	0	0	0,00	0	0	0	0,00	0
Орехово-Зуевский муниципальный район	3	48	61,33	77	3	48	61,33	77	0	0	0,00	0	0	0	0,00	0
Павлово-Посадский муниципальный район	4	30	52,50	69	4	30	52,50	69	0	0	0,00	0	0	0	0,00	0
Подольск городской округ	4	45	69,25	98	3	45	70,00	98	1	67	67,00	67	0	0	0,00	0
Подольский муниципальный район	0	0	0,00	0	0	0	0,00	0	0	0	0,00	0	0	0	0,00	0
Протвино городской округ	0	0	0,00	0	0	0	0,00	0	0	0	0,00	0	0	0	0,00	0
Пушкинский муниципальный район	3	35	54,33	65	3	35	54,33	65	0	0	0,00	0	0	0	0,00	0
Пушино городской округ	0	0	0,00	0	0	0	0,00	0	0	0	0,00	0	0	0	0,00	0
Раменский муниципальный район	3	83	84,00	85	3	83	84,00	85	0	0	0,00	0	0	0	0,00	0

Муниципальное образование	Все участники				Выпускники текущего года				Выпускники прошлых лет				Выпускники, не завершившие среднее общее образование (не прошедшие ГИА)			
	Кол-во	Мин	Сред	Макс	Кол-во	Мин	Сред	Макс	Кол-во	Мин	Сред	Макс	Кол-во	Мин	Сред	Макс
Реутов городской округ	0	0	0,00	0	0	0	0,00	0	0	0	0,00	0	0	0	0,00	0
Рошаль городской округ	4	33	50,00	69	4	33	50,00	69	0	0	0,00	0	0	0	0,00	0
Рузский муниципальный район	2	49	56,00	63	2	49	56,00	63	0	0	0,00	0	0	0	0,00	0
Сергиево-Посадский муниципальный район	5	58	69,00	87	4	58	70,00	87	1	65	65,00	65	0	0	0,00	0
Серебряно-Прудский муниципальный район	0	0	0,00	0	0	0	0,00	0	0	0	0,00	0	0	0	0,00	0
Серпухов городской округ	0	0	0,00	0	0	0	0,00	0	0	0	0,00	0	0	0	0,00	0
Серпуховский муниципальный район	0	0	0,00	0	0	0	0,00	0	0	0	0,00	0	0	0	0,00	0
Солнечногорский муниципальный район	0	0	0,00	0	0	0	0,00	0	0	0	0,00	0	0	0	0,00	0
Ступинский муниципальный район	0	0	0,00	0	0	0	0,00	0	0	0	0,00	0	0	0	0,00	0
Талдомский муниципальный район	0	0	0,00	0	0	0	0,00	0	0	0	0,00	0	0	0	0,00	0
Фрязино городской округ	5	52	76,00	98	5	52	76,00	98	0	0	0,00	0	0	0	0,00	0
Химки городской округ	3	63	69,33	73	3	63	69,33	73	0	0	0,00	0	0	0	0,00	0
Черноголовка городской округ	0	0	0,00	0	0	0	0,00	0	0	0	0,00	0	0	0	0,00	0
Чеховский муниципальный район	0	0	0,00	0	0	0	0,00	0	0	0	0,00	0	0	0	0,00	0
Шатурский муниципальный район	1	45	45,00	45	1	45	45,00	45	0	0	0,00	0	0	0	0,00	0
Шаховской муниципальный район	1	84	84,00	84	1	84	84,00	84	0	0	0,00	0	0	0	0,00	0
Щелковский муниципальный район	7	55	67,86	85	7	55	67,86	85	0	0	0,00	0	0	0	0,00	0
Электрогорск городской округ	3	37	64,33	83	3	37	64,33	83	0	0	0,00	0	0	0	0,00	0
Электросталь городской округ	0	0	0,00	0	0	0	0,00	0	0	0	0,00	0	0	0	0,00	0
Юбилейный городской округ	1	79	79,00	79	1	79	79,00	79	0	0	0,00	0	0	0	0,00	0
Власиха ЗАТО городской округ	0	0	0,00	0	0	0	0,00	0	0	0	0,00	0	0	0	0,00	0
Восход ЗАТО городской округ	0	0	0,00	0	0	0	0,00	0	0	0	0,00	0	0	0	0,00	0
Звёздный городок ЗАТО городской округ	0	0	0,00	0	0	0	0,00	0	0	0	0,00	0	0	0	0,00	0
Молодёжный ЗАТО городской округ	0	0	0,00	0	0	0	0,00	0	0	0	0,00	0	0	0	0,00	0
Обществознание																
Балашиха городской округ	666	11	55,27	93	638	11	55,64	93	28	16	46,86	84	0	0	0,00	0
Бронницы городской округ	135	26	56,03	93	133	26	56,11	93	2	49	50,50	52	0	0	0,00	0
Волоколамский муниципальный район	107	34	59,29	93	103	34	59,62	93	4	44	50,75	61	0	0	0,00	0
Воскресенский муниципальный район	575	11	53,27	86	560	11	53,30	86	15	19	52,00	79	0	0	0,00	0
Дзержинский городской округ	146	26	57,79	93	135	26	57,80	93	11	41	57,73	89	0	0	0,00	0
Дмитровский муниципальный район	437	16	55,92	91	424	16	56,06	91	13	42	51,31	62	0	0	0,00	0
Долгопрудный городской округ	194	21	60,08	98	182	21	60,32	98	12	26	56,50	75	0	0	0,00	0
Домодедово городской округ	380	24	57,43	93	364	24	57,85	93	16	34	47,94	71	0	0	0,00	0
Дубна городской округ	183	24	58,51	91	162	32	59,78	91	21	24	48,71	70	0	0	0,00	0
Егорьевский муниципальный район	256	24	56,34	93	238	24	56,92	93	18	29	48,78	68	0	0	0,00	0
Железнодорожный городской округ	394	16	57,40	93	387	16	57,37	93	7	37	59,00	91	0	0	0,00	0
Жуковский городской округ	340	26	58,29	93	328	26	58,42	93	11	42	54,73	72	1	52	52,00	52
Зарайский муниципальный район	105	24	60,70	93	102	24	61,26	93	3	29	41,67	49	0	0	0,00	0
Звенигород городской округ	91	19	49,22	79	89	19	49,33	79	2	41	44,50	48	0	0	0,00	0
Ивантеевка городской округ	185	21	52,68	89	179	21	52,55	89	6	39	56,67	84	0	0	0,00	0
Истринский муниципальный район	366	16	54,16	93	352	16	54,57	93	14	16	43,79	63	0	0	0,00	0
Каширский муниципальный район	232	11	55,38	89	228	11	55,43	89	4	40	52,75	69	0	0	0,00	0
Климовск городской округ	117	29	57,62	96	111	29	57,83	96	6	37	53,83	71	0	0	0,00	0
Клинский муниципальный район	386	19	54,85	100	368	19	55,14	100	18	26	49,00	69	0	0	0,00	0
Коломна городской округ	563	21	57,90	98	537	21	58,22	98	26	34	51,19	86	0	0	0,00	0
Коломенский муниципальный район	116	19	52,76	82	112	19	53,06	82	4	42	44,25	51	0	0	0,00	0
Королев городской округ	413	19	58,55	96	393	24	59,13	96	20	19	47,25	69	0	0	0,00	0
Котельники городской округ	60	34	55,25	84	57	34	55,60	84	3	34	48,67	68	0	0	0,00	0
Красноармейск городской округ	101	24	51,43	86	99	24	51,36	86	2	44	54,50	65	0	0	0,00	0
Красногорский муниципальный район	501	19	57,79	96	491	19	57,85	96	9	42	56,33	82	1	45	45,00	45
Краснознаменск городской округ	108	34	64,08	93	105	34	64,11	93	3	40	63,00	84	0	0	0,00	0
Ленинский муниципальный район	321	13	54,48	98	317	13	54,52	98	2	53	53,00	53	2	49	49,50	50
Лобня городской округ	251	21	55,97	93	243	21	55,99	84	8	37	55,38	93	0	0	0,00	0
Лосино-Петровский городской округ	75	24	52,29	82	74	24	52,42	82	1	43	43,00	43	0	0	0,00	0
Лотошинский муниципальный район	61	21	50,26	69	61	21	50,26	69	0	0	0,00	0	0	0	0,00	0
Луховицкий муниципальный район	234	19	51,51	89	226	19	51,73	89	8	26	45,50	62	0	0	0,00	0
Лыткарино городской округ	127	39	60,88	98	126	39	61,02	98	1	44	44,00	44	0	0	0,00	0
Люберецкий муниципальный район	773	16	55,09	98	753	16	55,36	98	17	26	47,18	71	3	29	34,00	39

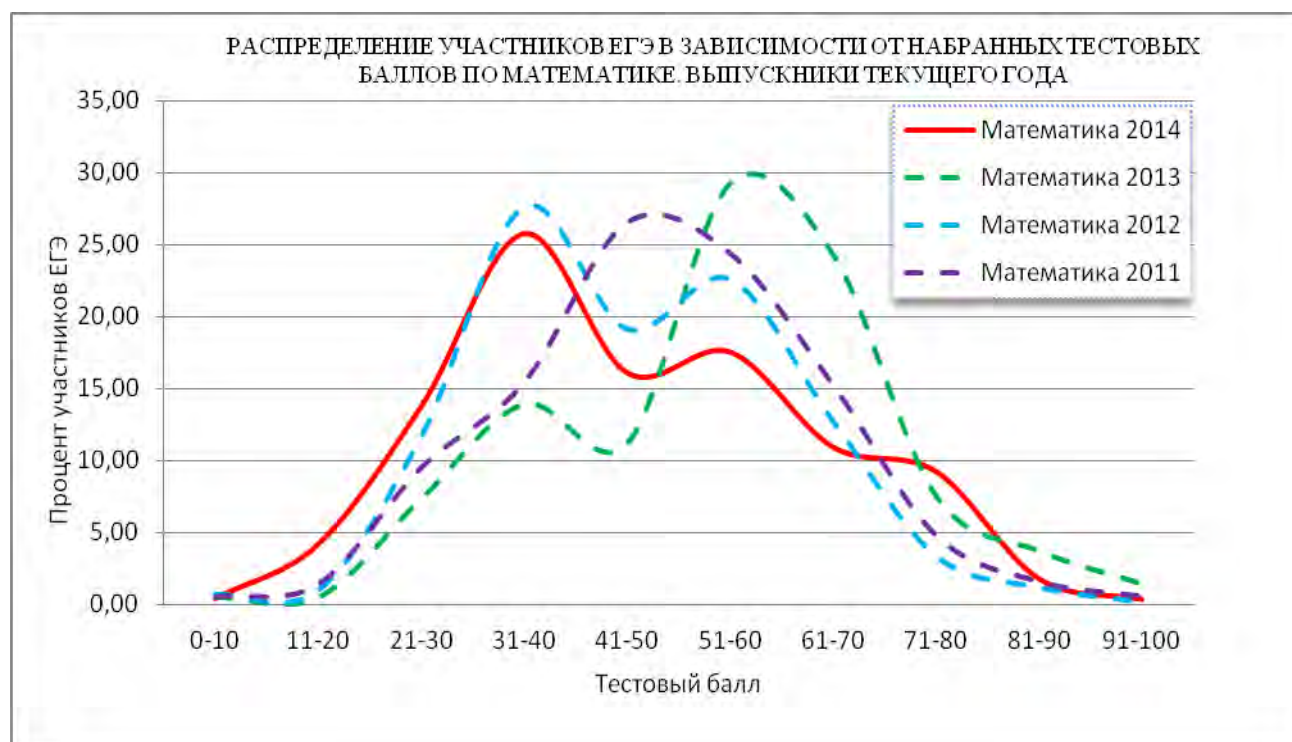
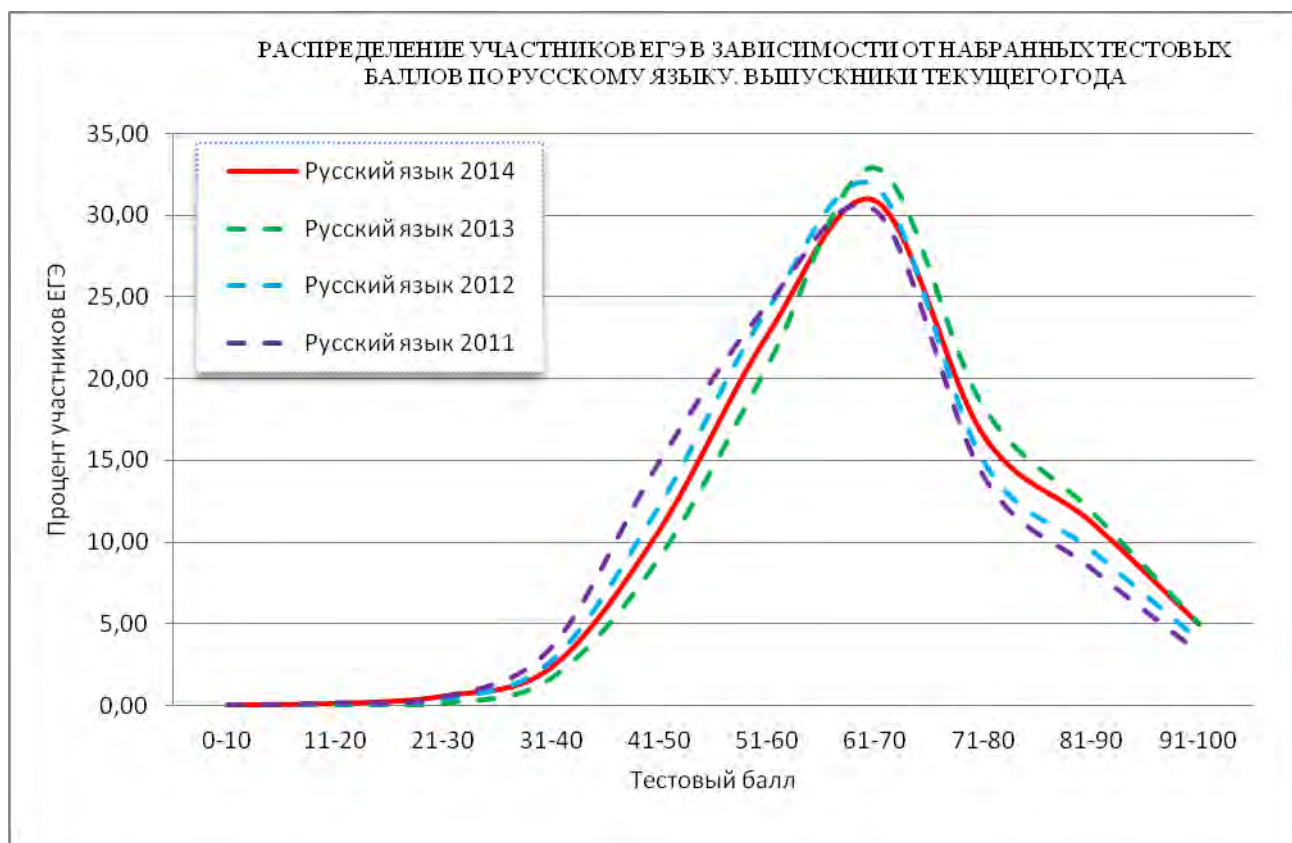
Муниципальное образование	Все участники				Выпускники текущего года				Выпускники прошлых лет				Выпускники, не завершившие среднее общее образование (не прошедшие ГИА)			
	Кол-во	Мин	Сред	Макс	Кол-во	Мин	Сред	Макс	Кол-во	Мин	Сред	Макс	Кол-во	Мин	Сред	Макс
Можайский муниципальный район	244	16	50,31	84	216	26	51,70	84	28	16	39,54	64	0	0	0,00	0
Мытищинский муниципальный район	676	13	57,13	98	669	13	57,17	98	7	24	54,00	82	0	0	0,00	0
Наро-Фоминский муниципальный район	414	16	55,79	96	397	16	55,94	96	17	26	52,35	72	0	0	0,00	0
Ногинский муниципальный район	534	13	55,17	96	521	19	55,41	96	13	13	45,54	65	0	0	0,00	0
Одинцовский муниципальный район	948	24	56,05	93	913	24	56,26	93	34	24	51,15	71	1	37	37,00	37
Озерский муниципальный район	135	13	52,13	96	131	13	52,50	96	4	26	40,25	48	0	0	0,00	0
Орехово-Зуево городской округ	382	21	57,89	91	370	29	58,07	91	12	21	52,33	82	0	0	0,00	0
Орехово-Зуевский муниципальный район	255	24	58,20	93	245	24	58,53	93	10	34	50,30	71	0	0	0,00	0
Павлово-Посадский муниципальный район	231	21	52,93	98	228	21	52,86	98	3	53	58,33	62	0	0	0,00	0
Подольск городской округ	786	16	56,86	98	766	16	57,25	98	20	26	42,00	59	0	0	0,00	0
Подольский муниципальный район	77	26	55,96	82	76	26	55,84	82	1	65	65,00	65	0	0	0,00	0
Протвино городской округ	97	37	58,79	93	94	37	58,76	93	3	45	60,00	86	0	0	0,00	0
Пушкинский муниципальный район	508	11	55,21	98	508	11	55,21	98	0	0	0,00	0	0	0	0,00	0
Пушино городской округ	46	37	58,93	91	44	37	59,25	91	2	39	52,00	65	0	0	0,00	0
Раменский муниципальный район	683	19	57,29	91	658	19	57,59	91	24	19	49,54	68	1	45	45,00	45
Реутов городской округ	189	24	58,02	93	182	24	58,09	93	7	40	56,14	72	0	0	0,00	0
Рошаль городской округ	76	16	50,91	86	69	16	51,84	86	7	24	41,71	54	0	0	0,00	0
Рузский муниципальный район	167	24	52,87	79	164	24	52,99	79	3	29	46,33	62	0	0	0,00	0
Сергиево-Посадский муниципальный район	605	21	56,98	98	576	21	57,19	98	28	32	53,54	79	1	32	32,00	32
Серебряно-Прудский муниципальный район	88	42	56,10	84	88	42	56,10	84	0	0	0,00	0	0	0	0,00	0
Серпухов городской округ	309	24	55,88	98	287	24	56,55	98	22	26	47,14	71	0	0	0,00	0
Серпуховский муниципальный район	81	37	55,14	82	79	37	55,57	82	2	37	38,00	39	0	0	0,00	0
Солнечногорский муниципальный район	363	19	53,01	93	332	21	54,11	93	31	19	41,23	66	0	0	0,00	0
Ступинский муниципальный район	337	26	56,56	98	326	26	57,10	98	11	26	40,64	51	0	0	0,00	0
Талдомский муниципальный район	151	13	49,20	75	143	24	49,99	75	8	13	35,00	52	0	0	0,00	0
Фрязино городской округ	161	21	56,94	98	152	21	57,53	98	9	32	46,89	70	0	0	0,00	0
Химки городской округ	593	13	56,55	96	574	13	56,68	96	19	32	52,58	91	0	0	0,00	0
Черноголовка городской округ	49	21	57,37	91	47	21	57,81	91	2	46	47,00	48	0	0	0,00	0
Чеховский муниципальный район	384	21	55,83	100	374	21	56,09	100	10	29	46,40	58	0	0	0,00	0
Шатурский муниципальный район	145	21	54,72	89	134	34	55,51	89	11	21	45,09	66	0	0	0,00	0
Шаховской муниципальный район	53	34	55,58	75	50	34	56,02	75	3	37	48,33	63	0	0	0,00	0
Щелковский муниципальный район	533	16	55,86	96	523	16	56,02	96	10	34	47,60	65	0	0	0,00	0
Электрогорск городской округ	69	19	52,14	91	66	19	52,39	91	3	44	46,67	49	0	0	0,00	0
Электросталь городской округ	410	26	57,96	96	396	26	58,25	96	14	34	49,64	72	0	0	0,00	0
Юбилейный городской округ	100	32	62,89	98	98	34	63,31	98	2	32	42,50	53	0	0	0,00	0
Власиха ЗАТО городской округ	88	32	57,66	79	86	32	57,62	79	2	58	59,50	61	0	0	0,00	0
Восход ЗАТО городской округ	9	51	57,56	65	9	51	57,56	65	0	0	0,00	0	0	0	0,00	0
Звёздный городок ЗАТО городской округ	30	34	56,93	84	29	34	56,00	84	1	84	84,00	84	0	0	0,00	0
Молодёжный ЗАТО городской округ	7	44	55,71	65	7	44	55,71	65	0	0	0,00	0	0	0	0,00	0
Испанский язык																
Балашиха городской округ	0	0	0,00	0	0	0	0,00	0	0	0	0,00	0	0	0	0,00	0
Бронницы городской округ	0	0	0,00	0	0	0	0,00	0	0	0	0,00	0	0	0	0,00	0
Волоколамский муниципальный район	0	0	0,00	0	0	0	0,00	0	0	0	0,00	0	0	0	0,00	0
Воскресенский муниципальный район	0	0	0,00	0	0	0	0,00	0	0	0	0,00	0	0	0	0,00	0
Дзержинский городской округ	0	0	0,00	0	0	0	0,00	0	0	0	0,00	0	0	0	0,00	0
Дмитровский муниципальный район	1	75	75,00	75	1	75	75,00	75	0	0	0,00	0	0	0	0,00	0
Долгопрудный городской округ	0	0	0,00	0	0	0	0,00	0	0	0	0,00	0	0	0	0,00	0
Домодедово городской округ	0	0	0,00	0	0	0	0,00	0	0	0	0,00	0	0	0	0,00	0
Дубна городской округ	0	0	0,00	0	0	0	0,00	0	0	0	0,00	0	0	0	0,00	0
Егорьевский муниципальный район	0	0	0,00	0	0	0	0,00	0	0	0	0,00	0	0	0	0,00	0
Железнодорожный городской округ	0	0	0,00	0	0	0	0,00	0	0	0	0,00	0	0	0	0,00	0
Жуковский городской округ	1	48	48,00	48	1	48	48,00	48	0	0	0,00	0	0	0	0,00	0
Зарайский муниципальный район	0	0	0,00	0	0	0	0,00	0	0	0	0,00	0	0	0	0,00	0
Звенигород городской округ	0	0	0,00	0	0	0	0,00	0	0	0	0,00	0	0	0	0,00	0
Ивантеевка городской округ	0	0	0,00	0	0	0	0,00	0	0	0	0,00	0	0	0	0,00	0
Истринский муниципальный район	1	27	27,00	27	1	27	27,00	27	0	0	0,00	0	0	0	0,00	0
Каширский муниципальный район	0	0	0,00	0	0	0	0,00	0	0	0	0,00	0	0	0	0,00	0
Климовск городской округ	0	0	0,00	0	0	0	0,00	0	0	0	0,00	0	0	0	0,00	0

Муниципальное образование	Все участники				Выпускники текущего года				Выпускники прошлых лет				Выпускники, не завершившие среднее общее образование (не прошедшие ГИА)			
	Кол-во	Мин	Сред	Макс	Кол-во	Мин	Сред	Макс	Кол-во	Мин	Сред	Макс	Кол-во	Мин	Сред	Макс
Клинский муниципальный район	0	0	0,00	0	0	0	0,00	0	0	0	0,00	0	0	0	0,00	0
Коломна городской округ	0	0	0,00	0	0	0	0,00	0	0	0	0,00	0	0	0	0,00	0
Коломенский муниципальный район	0	0	0,00	0	0	0	0,00	0	0	0	0,00	0	0	0	0,00	0
Королев городской округ	0	0	0,00	0	0	0	0,00	0	0	0	0,00	0	0	0	0,00	0
Котельники городской округ	0	0	0,00	0	0	0	0,00	0	0	0	0,00	0	0	0	0,00	0
Красноармейск городской округ	0	0	0,00	0	0	0	0,00	0	0	0	0,00	0	0	0	0,00	0
Красногорский муниципальный район	0	0	0,00	0	0	0	0,00	0	0	0	0,00	0	0	0	0,00	0
Краснознаменск городской округ	0	0	0,00	0	0	0	0,00	0	0	0	0,00	0	0	0	0,00	0
Ленинский муниципальный район	0	0	0,00	0	0	0	0,00	0	0	0	0,00	0	0	0	0,00	0
Лобня городской округ	0	0	0,00	0	0	0	0,00	0	0	0	0,00	0	0	0	0,00	0
Лосино-Петровский городской округ	0	0	0,00	0	0	0	0,00	0	0	0	0,00	0	0	0	0,00	0
Лотошинский муниципальный район	0	0	0,00	0	0	0	0,00	0	0	0	0,00	0	0	0	0,00	0
Луховицкий муниципальный район	0	0	0,00	0	0	0	0,00	0	0	0	0,00	0	0	0	0,00	0
Лыткарино городской округ	0	0	0,00	0	0	0	0,00	0	0	0	0,00	0	0	0	0,00	0
Люберецкий муниципальный район	1	38	38,00	38	1	38	38,00	38	0	0	0,00	0	0	0	0,00	0
Можайский муниципальный район	0	0	0,00	0	0	0	0,00	0	0	0	0,00	0	0	0	0,00	0
Мытищинский муниципальный район	0	0	0,00	0	0	0	0,00	0	0	0	0,00	0	0	0	0,00	0
Наро-Фоминский муниципальный район	0	0	0,00	0	0	0	0,00	0	0	0	0,00	0	0	0	0,00	0
Ногинский муниципальный район	0	0	0,00	0	0	0	0,00	0	0	0	0,00	0	0	0	0,00	0
Одинцовский муниципальный район	0	0	0,00	0	0	0	0,00	0	0	0	0,00	0	0	0	0,00	0
Озерский муниципальный район	0	0	0,00	0	0	0	0,00	0	0	0	0,00	0	0	0	0,00	0
Орехово-Зуево городской округ	0	0	0,00	0	0	0	0,00	0	0	0	0,00	0	0	0	0,00	0
Орехово-Зуевский муниципальный район	0	0	0,00	0	0	0	0,00	0	0	0	0,00	0	0	0	0,00	0
Павлово-Посадский муниципальный район	0	0	0,00	0	0	0	0,00	0	0	0	0,00	0	0	0	0,00	0
Подольск городской округ	0	0	0,00	0	0	0	0,00	0	0	0	0,00	0	0	0	0,00	0
Подольский муниципальный район	0	0	0,00	0	0	0	0,00	0	0	0	0,00	0	0	0	0,00	0
Протвино городской округ	0	0	0,00	0	0	0	0,00	0	0	0	0,00	0	0	0	0,00	0
Пушкинский муниципальный район	0	0	0,00	0	0	0	0,00	0	0	0	0,00	0	0	0	0,00	0
Пушино городской округ	0	0	0,00	0	0	0	0,00	0	0	0	0,00	0	0	0	0,00	0
Раменский муниципальный район	0	0	0,00	0	0	0	0,00	0	0	0	0,00	0	0	0	0,00	0
Реутов городской округ	0	0	0,00	0	0	0	0,00	0	0	0	0,00	0	0	0	0,00	0
Рошаль городской округ	0	0	0,00	0	0	0	0,00	0	0	0	0,00	0	0	0	0,00	0
Рузский муниципальный район	0	0	0,00	0	0	0	0,00	0	0	0	0,00	0	0	0	0,00	0
Сергиево-Посадский муниципальный район	0	0	0,00	0	0	0	0,00	0	0	0	0,00	0	0	0	0,00	0
Серебряно-Прудский муниципальный район	0	0	0,00	0	0	0	0,00	0	0	0	0,00	0	0	0	0,00	0
Серпухов городской округ	0	0	0,00	0	0	0	0,00	0	0	0	0,00	0	0	0	0,00	0
Серпуховский муниципальный район	0	0	0,00	0	0	0	0,00	0	0	0	0,00	0	0	0	0,00	0
Солнечногорский муниципальный район	0	0	0,00	0	0	0	0,00	0	0	0	0,00	0	0	0	0,00	0
Ступинский муниципальный район	0	0	0,00	0	0	0	0,00	0	0	0	0,00	0	0	0	0,00	0
Талдомский муниципальный район	0	0	0,00	0	0	0	0,00	0	0	0	0,00	0	0	0	0,00	0
Фрязино городской округ	0	0	0,00	0	0	0	0,00	0	0	0	0,00	0	0	0	0,00	0
Химки городской округ	0	0	0,00	0	0	0	0,00	0	0	0	0,00	0	0	0	0,00	0
Черноголовка городской округ	0	0	0,00	0	0	0	0,00	0	0	0	0,00	0	0	0	0,00	0
Чеховский муниципальный район	0	0	0,00	0	0	0	0,00	0	0	0	0,00	0	0	0	0,00	0
Шатурский муниципальный район	0	0	0,00	0	0	0	0,00	0	0	0	0,00	0	0	0	0,00	0
Шаховской муниципальный район	0	0	0,00	0	0	0	0,00	0	0	0	0,00	0	0	0	0,00	0
Щелковский муниципальный район	0	0	0,00	0	0	0	0,00	0	0	0	0,00	0	0	0	0,00	0
Электрогорск городской округ	0	0	0,00	0	0	0	0,00	0	0	0	0,00	0	0	0	0,00	0
Электросталь городской округ	0	0	0,00	0	0	0	0,00	0	0	0	0,00	0	0	0	0,00	0
Юбилейный городской округ	0	0	0,00	0	0	0	0,00	0	0	0	0,00	0	0	0	0,00	0
Власиха ЗАТО городской округ	0	0	0,00	0	0	0	0,00	0	0	0	0,00	0	0	0	0,00	0
Восход ЗАТО городской округ	0	0	0,00	0	0	0	0,00	0	0	0	0,00	0	0	0	0,00	0
Звёздный городок ЗАТО городской округ	0	0	0,00	0	0	0	0,00	0	0	0	0,00	0	0	0	0,00	0
Молодёжный ЗАТО городской округ	0	0	0,00	0	0	0	0,00	0	0	0	0,00	0	0	0	0,00	0
Литература																
Балашиха городской округ	67	20	58,70	91	60	20	59,68	91	7	28	50,29	71	0	0	0,00	0
Бронницы городской округ	5	28	45,60	66	4	40	50,00	66	1	28	28,00	28	0	0	0,00	0
Волоколамский муниципальный район	8	38	64,88	96	6	38	63,83	96	2	68	68,00	68	0	0	0,00	0

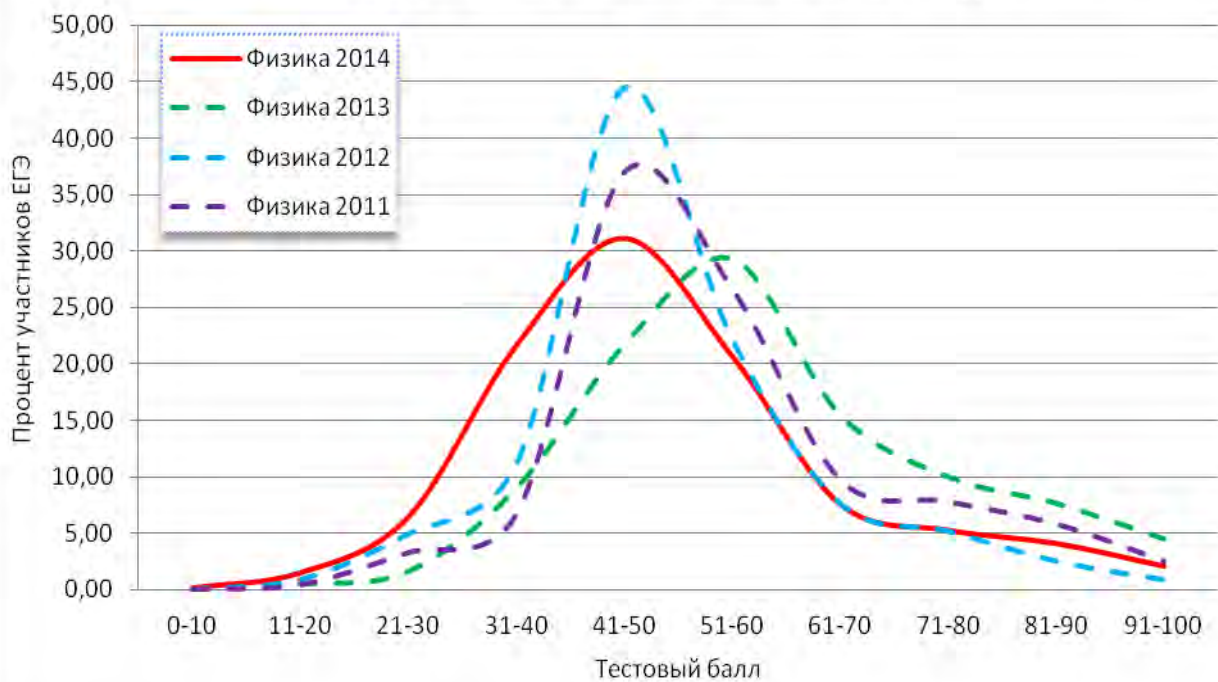
Муниципальное образование	Все участники				Выпускники текущего года				Выпускники прошлых лет				Выпускники, не завершившие среднее общее образование (не прошедшие ГИА)			
	Кол-во	Мин	Сред	Макс	Кол-во	Мин	Сред	Макс	Кол-во	Мин	Сред	Макс	Кол-во	Мин	Сред	Макс
Воскресенский муниципальный район	35	0	47,83	100	32	16	48,69	100	3	0	38,67	62	0	0	0,00	0
Дзержинский городской округ	12	40	59,33	91	11	40	59,09	91	1	62	62,00	62	0	0	0,00	0
Дмитровский муниципальный район	27	16	58,15	91	23	37	60,65	91	4	16	43,75	66	0	0	0,00	0
Долгопрудный городской округ	20	28	62,35	82	18	28	60,72	82	2	72	77,00	82	0	0	0,00	0
Домодедово городской округ	35	24	54,14	96	32	24	55,72	96	3	24	37,33	60	0	0	0,00	0
Дубна городской округ	32	4	56,56	96	24	28	58,75	96	8	4	50,00	87	0	0	0,00	0
Егорьевский муниципальный район	15	38	58,40	72	13	38	58,69	72	2	54	56,50	59	0	0	0,00	0
Железнодорожный городской округ	43	32	56,19	96	40	32	57,38	96	3	35	40,33	49	0	0	0,00	0
Жуковский городской округ	40	16	58,63	91	35	24	61,09	91	5	16	41,40	63	0	0	0,00	0
Зарайский муниципальный район	15	4	53,87	87	12	20	60,58	87	3	4	27,00	43	0	0	0,00	0
Звенигород городской округ	6	40	55,00	69	6	40	55,00	69	0	0	0,00	0	0	0	0,00	0
Ивантеевка городской округ	25	34	58,76	87	23	34	59,39	87	2	35	51,50	68	0	0	0,00	0
Истринский муниципальный район	35	24	55,63	87	31	38	56,29	87	4	24	50,50	62	0	0	0,00	0
Каширский муниципальный район	15	38	60,33	100	14	38	61,07	100	1	50	50,00	50	0	0	0,00	0
Климовск городской округ	21	24	59,14	87	20	24	58,50	87	1	72	72,00	72	0	0	0,00	0
Клинский муниципальный район	45	24	56,13	100	44	24	56,14	100	1	56	56,00	56	0	0	0,00	0
Коломна городской округ	42	28	59,57	96	40	28	60,18	96	2	38	47,50	57	0	0	0,00	0
Коломенский муниципальный район	4	52	55,50	59	4	52	55,50	59	0	0	0,00	0	0	0	0,00	0
Королев городской округ	53	24	59,66	91	48	24	59,67	91	5	24	59,60	87	0	0	0,00	0
Котельники городской округ	3	35	52,67	66	2	35	46,00	57	1	66	66,00	66	0	0	0,00	0
Красноармейск городской округ	6	35	50,33	60	6	35	50,33	60	0	0	0,00	0	0	0	0,00	0
Красногорский муниципальный район	55	0	55,96	91	49	12	57,14	91	6	0	46,33	91	0	0	0,00	0
Краснознаменск городской округ	16	24	65,94	96	13	24	68,69	96	3	28	54,00	96	0	0	0,00	0
Ленинский муниципальный район	37	20	55,00	78	36	20	55,17	78	0	0	0,00	0	1	49	49,00	49
Лобня городской округ	26	20	59,08	100	23	37	59,61	100	3	20	55,00	91	0	0	0,00	0
Лосино-Петровский городской округ	7	37	57,00	71	7	37	57,00	71	0	0	0,00	0	0	0	0,00	0
Лотошинский муниципальный район	2	78	82,50	87	2	78	82,50	87	0	0	0,00	0	0	0	0,00	0
Луховицкий муниципальный район	16	4	47,44	87	14	4	48,29	87	2	40	41,50	43	0	0	0,00	0
Лыткарино городской округ	13	37	60,85	96	13	37	60,85	96	0	0	0,00	0	0	0	0,00	0
Люберецкий муниципальный район	58	8	55,50	91	55	8	56,25	91	3	8	41,67	60	0	0	0,00	0
Можайский муниципальный район	22	20	50,55	87	22	20	50,55	87	0	0	0,00	0	0	0	0,00	0
Мытищинский муниципальный район	76	12	58,33	100	72	12	58,54	100	4	38	54,50	91	0	0	0,00	0
Наро-Фоминский муниципальный район	35	0	53,34	82	33	28	55,42	82	2	0	19,00	38	0	0	0,00	0
Ногинский муниципальный район	53	16	56,70	91	51	16	57,78	91	2	24	29,00	34	0	0	0,00	0
Одинцовский муниципальный район	85	8	55,84	91	77	8	56,95	91	8	28	45,13	68	0	0	0,00	0
Озерский муниципальный район	4	53	58,25	69	4	53	58,25	69	0	0	0,00	0	0	0	0,00	0
Орехово-Зуево городской округ	31	32	60,19	91	29	32	59,62	91	2	68	68,50	69	0	0	0,00	0
Орехово-Зуевский муниципальный район	20	46	61,30	100	20	46	61,30	100	0	0	0,00	0	0	0	0,00	0
Павлово-Посадский муниципальный район	17	20	54,71	87	16	20	55,00	87	1	50	50,00	50	0	0	0,00	0
Подольск городской округ	83	12	55,76	96	77	12	55,64	96	6	20	57,33	91	0	0	0,00	0
Подольский муниципальный район	5	56	62,20	72	4	59	63,75	72	1	56	56,00	56	0	0	0,00	0
Протвино городской округ	9	46	60,11	78	9	46	60,11	78	0	0	0,00	0	0	0	0,00	0
Пушкинский муниципальный район	49	20	58,65	91	49	20	58,65	91	0	0	0,00	0	0	0	0,00	0
Пушино городской округ	9	41	61,33	87	8	41	63,50	87	1	44	44,00	44	0	0	0,00	0
Раменский муниципальный район	51	0	59,90	96	46	20	61,17	96	5	0	48,20	69	0	0	0,00	0
Реутов городской округ	24	41	68,08	100	21	41	68,29	100	3	66	66,67	68	0	0	0,00	0
Рошаль городской округ	5	20	59,00	100	5	20	59,00	100	0	0	0,00	0	0	0	0,00	0
Рузский муниципальный район	11	24	50,91	72	10	24	50,60	72	1	54	54,00	54	0	0	0,00	0
Сергиево-Посадский муниципальный район	56	12	58,75	87	52	12	59,90	87	4	24	43,75	71	0	0	0,00	0
Серебряно-Прудский муниципальный район	3	41	52,67	73	2	44	58,50	73	1	41	41,00	41	0	0	0,00	0
Серпухов городской округ	31	24	65,68	96	29	43	68,28	96	2	24	28,00	32	0	0	0,00	0
Серпуховский муниципальный район	6	40	51,83	71	5	40	50,80	71	1	57	57,00	57	0	0	0,00	0
Солнечногорский муниципальный район	47	4	53,72	87	40	4	54,63	87	7	8	48,57	72	0	0	0,00	0
Ступинский муниципальный район	28	8	56,29	96	24	8	54,92	87	4	35	64,50	96	0	0	0,00	0
Талдомский муниципальный район	16	12	47,44	68	11	40	54,73	68	5	12	31,40	63	0	0	0,00	0
Фрязино городской округ	11	35	51,27	87	9	35	53,11	87	2	40	43,00	46	0	0	0,00	0
Химки городской округ	65	0	53,82	96	57	16	55,25	96	8	0	43,63	69	0	0	0,00	0
Черноголовка городской округ	9	47	65,89	91	8	47	67,38	91	1	54	54,00	54	0	0	0,00	0

Муниципальное образование	Все участники				Выпускники текущего года				Выпускники прошлых лет				Выпускники, не завершившие среднее общее образование (не прошедшие ГИА)			
	Кол-во	Мин	Сред	Макс	Кол-во	Мин	Сред	Макс	Кол-во	Мин	Сред	Макс	Кол-во	Мин	Сред	Макс
Чеховский муниципальный район	34	28	56,94	78	33	28	57,82	78	1	28	28,00	28	0	0	0,00	0
Шатурский муниципальный район	23	40	55,78	87	22	40	56,09	87	1	49	49,00	49	0	0	0,00	0
Шаховской муниципальный район	0	0	0,00	0	0	0	0,00	0	0	0	0,00	0	0	0	0,00	0
Щелковский муниципальный район	44	28	60,66	100	42	28	61,74	100	2	32	38,00	44	0	0	0,00	0
Электрогорск городской округ	3	47	58,67	73	2	56	64,50	73	1	47	47,00	47	0	0	0,00	0
Электросталь городской округ	44	34	60,16	100	42	34	60,57	100	2	37	51,50	66	0	0	0,00	0
Юбилейный городской округ	8	56	75,25	96	8	56	75,25	96	0	0	0,00	0	0	0	0,00	0
Власиха ЗАТО городской округ	12	32	59,92	87	12	32	59,92	87	0	0	0,00	0	0	0	0,00	0
Восход ЗАТО городской округ	0	0	0,00	0	0	0	0,00	0	0	0	0,00	0	0	0	0,00	0
Звёздный городок ЗАТО городской округ	5	50	75,40	96	5	50	75,40	96	0	0	0,00	0	0	0	0,00	0
Молодёжный ЗАТО городской округ	1	52	52,00	52	1	52	52,00	52	0	0	0,00	0	0	0	0,00	0

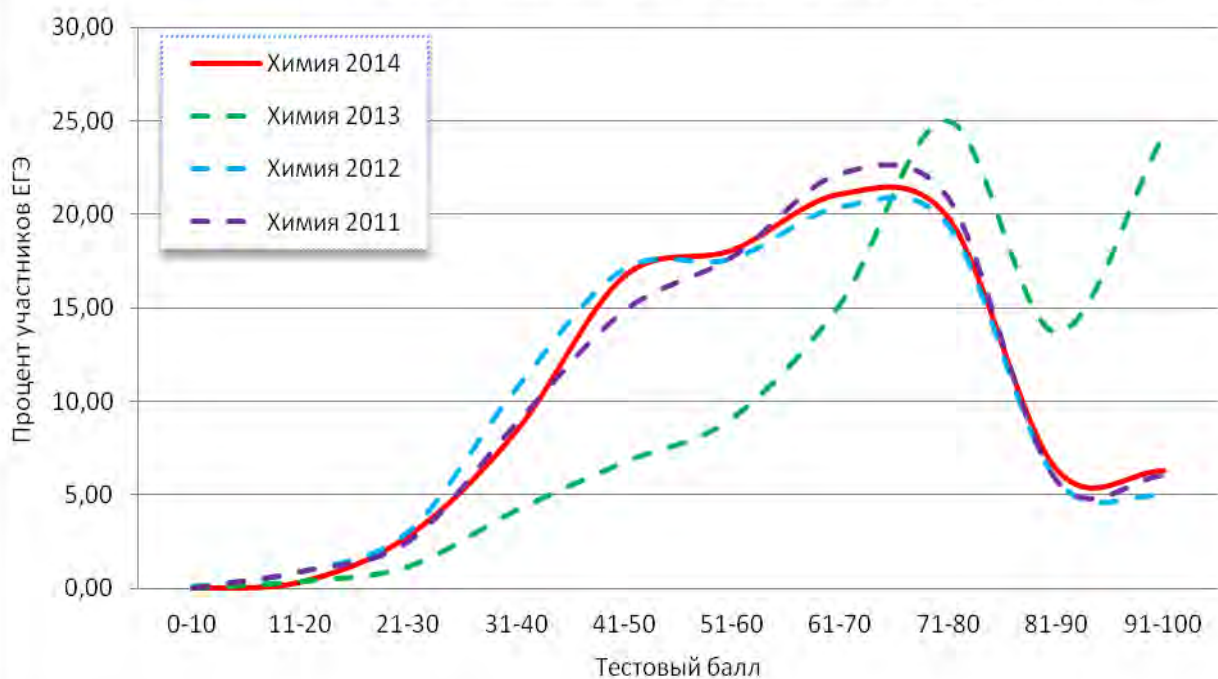
17. ДИАГРАММЫ РАСПРЕДЕЛЕНИЯ УЧАСТНИКОВ ЕГЭ В ЗАВИСИМОСТИ ОТ ВЫБРАННЫХ ТЕСТОВЫХ БАЛЛОВ (ВЫПУСКНИКИ ТЕКУЩЕГО ГОДА)



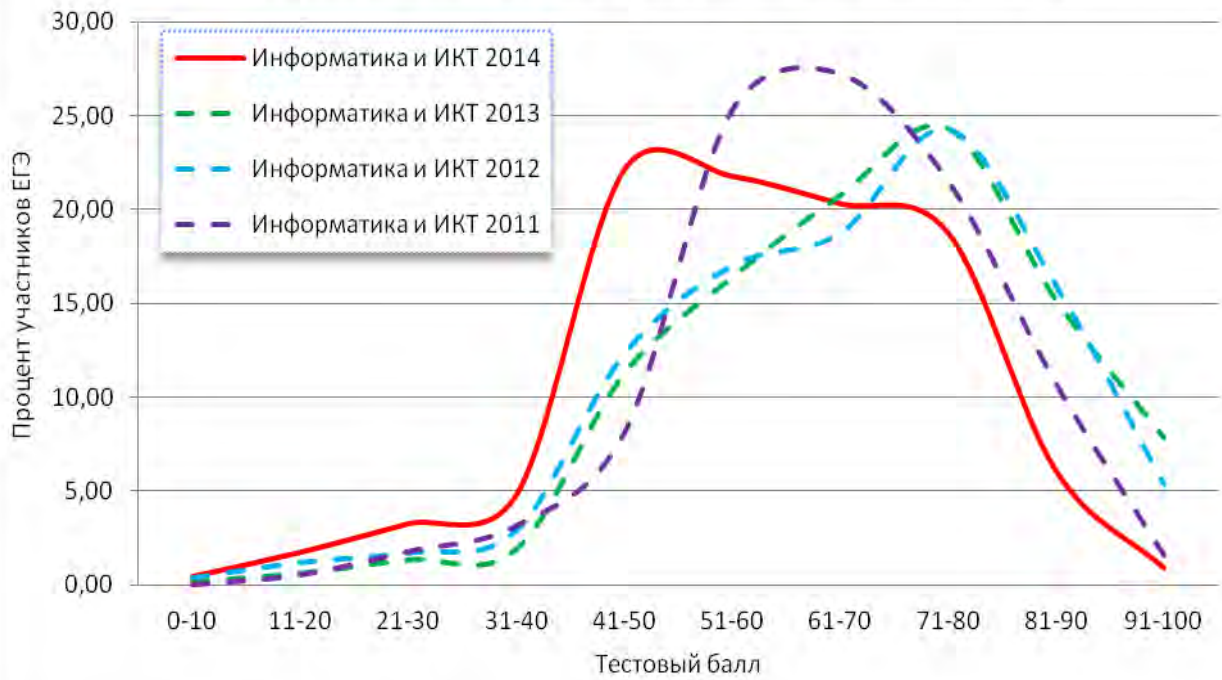
РАСПРЕДЕЛЕНИЕ УЧАСТНИКОВ ЕГЭ В ЗАВИСИМОСТИ ОТ НАБРАННЫХ ТЕСТОВЫХ БАЛЛОВ ПО ФИЗИКЕ. ВЫПУСКНИКИ ТЕКУЩЕГО ГОДА



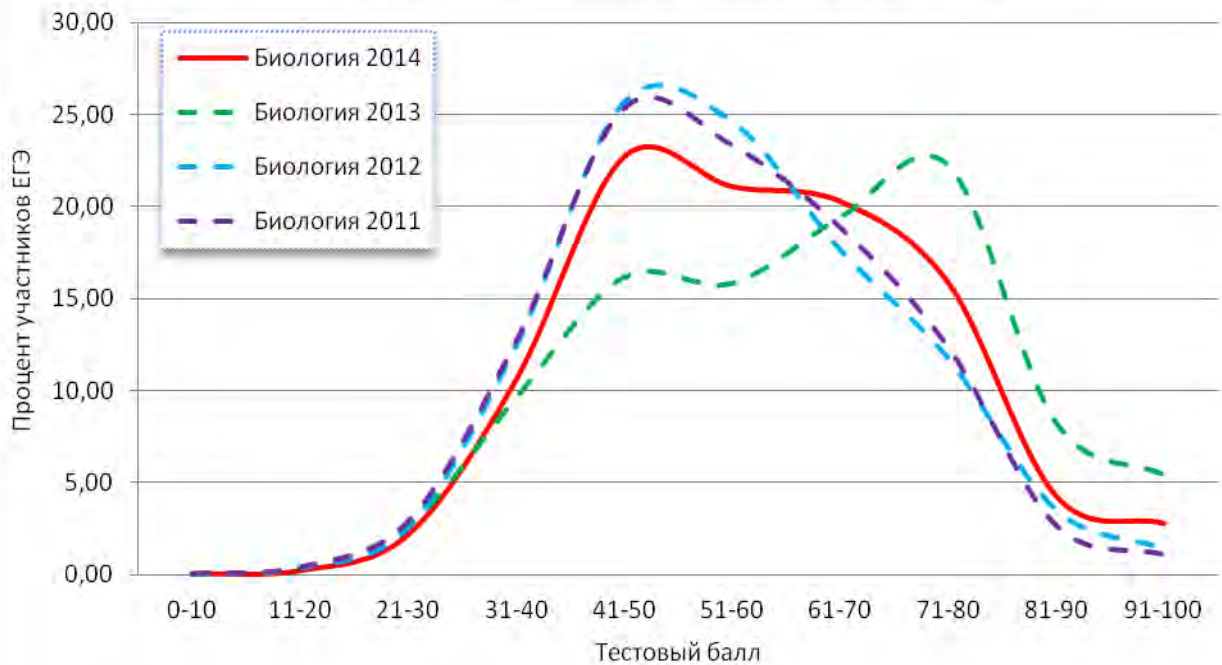
РАСПРЕДЕЛЕНИЕ УЧАСТНИКОВ ЕГЭ В ЗАВИСИМОСТИ ОТ НАБРАННЫХ ТЕСТОВЫХ БАЛЛОВ ПО ХИМИИ. ВЫПУСКНИКИ ТЕКУЩЕГО ГОДА



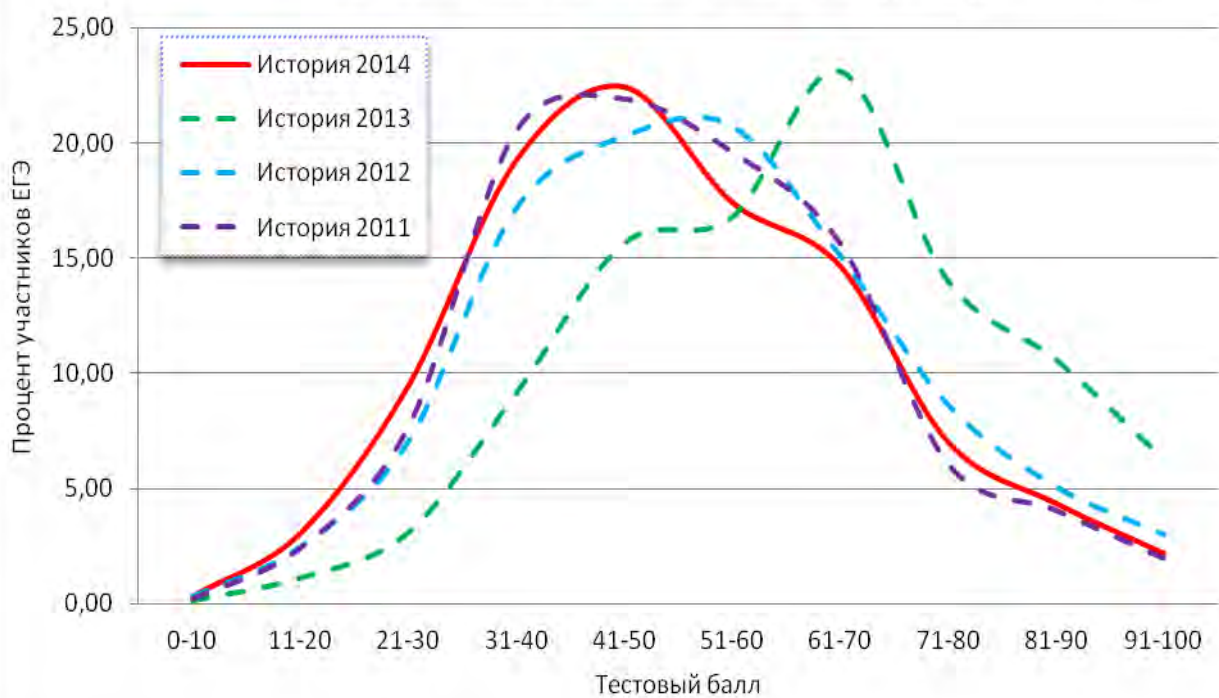
РАСПРЕДЕЛЕНИЕ УЧАСТНИКОВ ЕГЭ В ЗАВИСИМОСТИ ОТ НАБРАННЫХ ТЕСТОВЫХ БАЛЛОВ ПО ИНФОРМАТИКЕ И ИКТ. ВЫПУСКНИКИ ТЕКУЩЕГО ГОДА



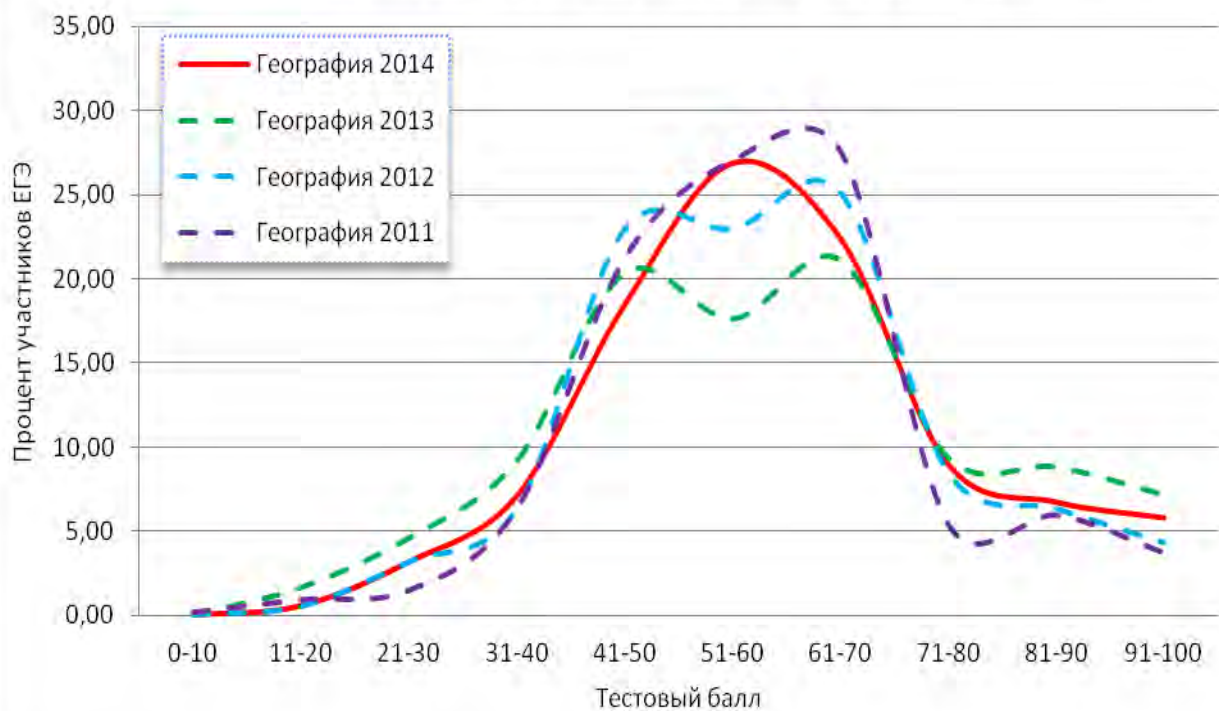
РАСПРЕДЕЛЕНИЕ УЧАСТНИКОВ ЕГЭ В ЗАВИСИМОСТИ ОТ НАБРАННЫХ ТЕСТОВЫХ БАЛЛОВ ПО БИОЛОГИИ. ВЫПУСКНИКИ ТЕКУЩЕГО ГОДА



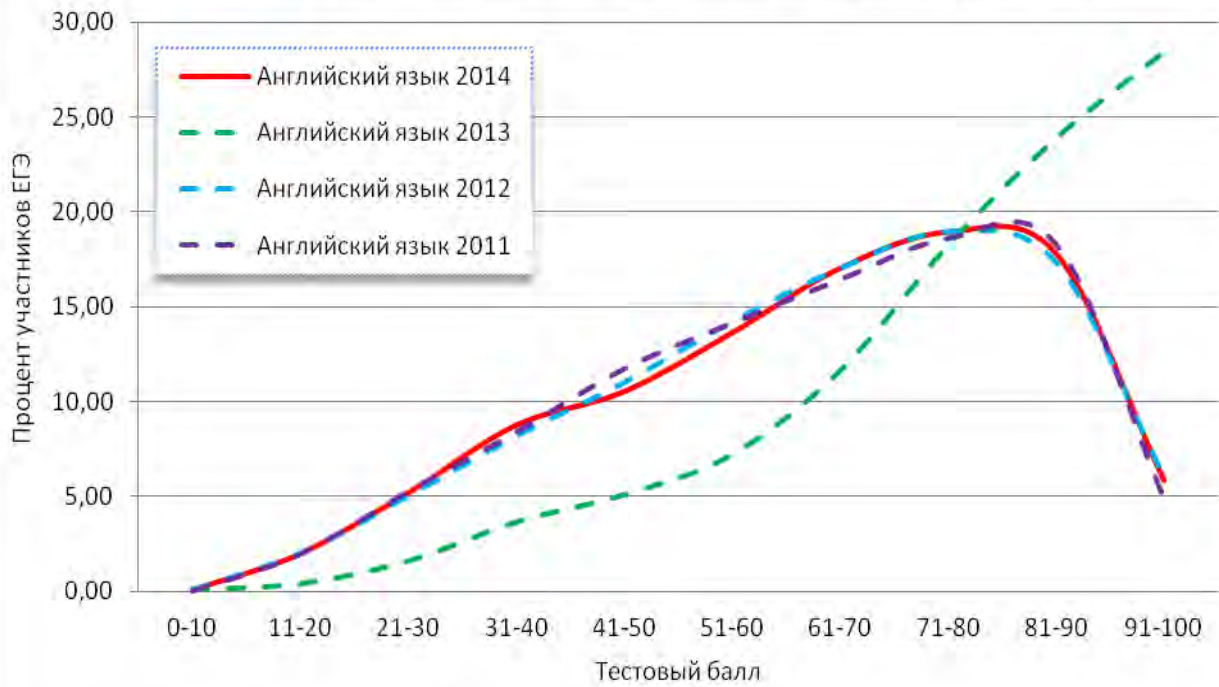
РАСПРЕДЕЛЕНИЕ УЧАСТНИКОВ ЕГЭ В ЗАВИСИМОСТИ ОТ НАБРАННЫХ ТЕСТОВЫХ БАЛЛОВ ПО ИСТОРИИ. ВЫПУСКНИКИ ТЕКУЩЕГО ГОДА



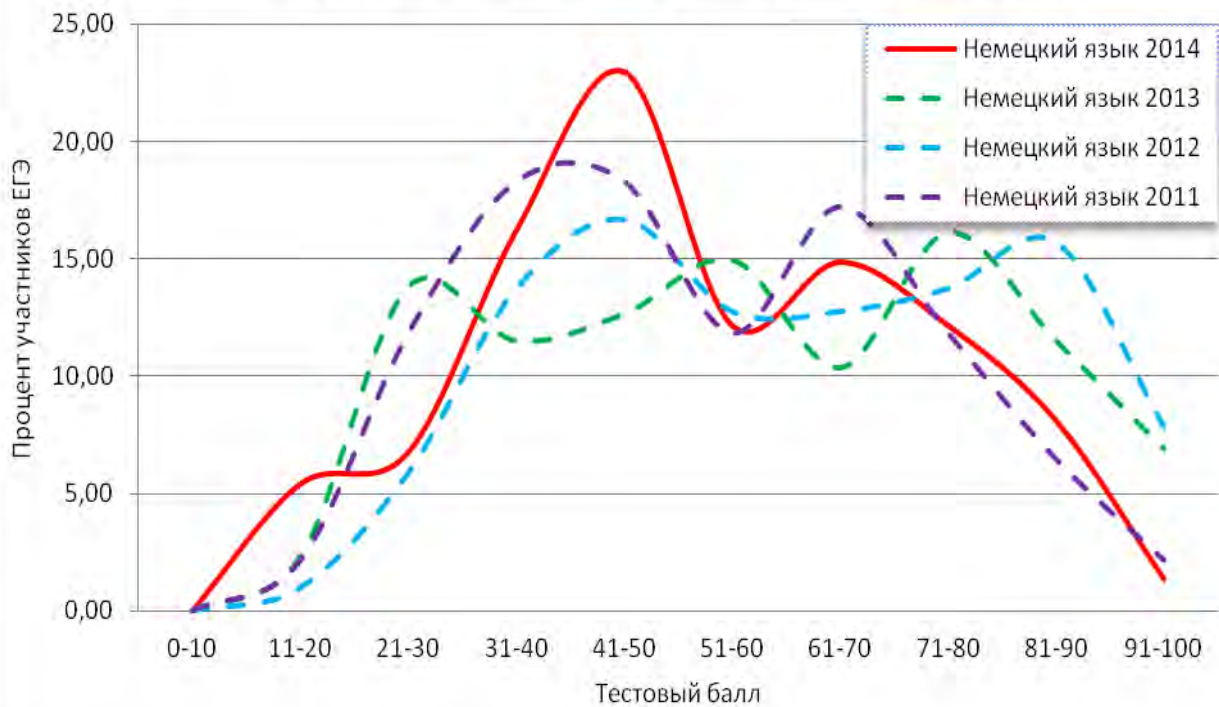
РАСПРЕДЕЛЕНИЕ УЧАСТНИКОВ ЕГЭ В ЗАВИСИМОСТИ ОТ НАБРАННЫХ ТЕСТОВЫХ БАЛЛОВ ПО ГЕОГРАФИИ. ВЫПУСКНИКИ ТЕКУЩЕГО ГОДА



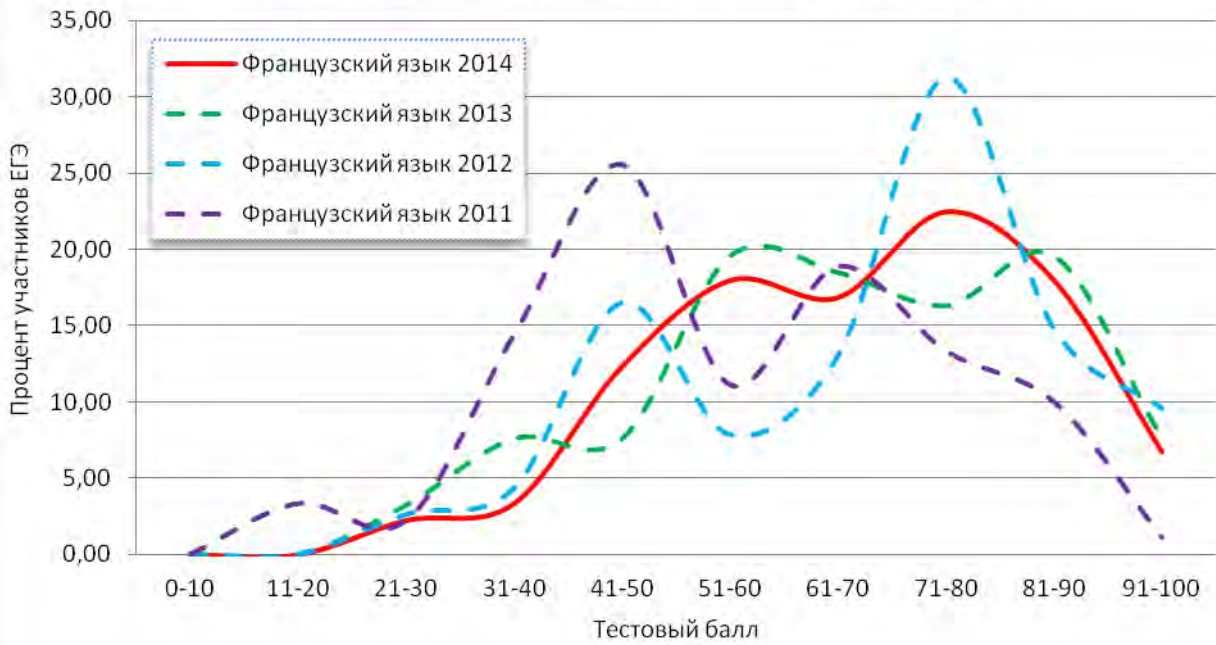
РАСПРЕДЕЛЕНИЕ УЧАСТНИКОВ ЕГЭ В ЗАВИСИМОСТИ ОТ НАБРАННЫХ ТЕСТОВЫХ БАЛЛОВ ПО АНГЛИЙСКОМУ ЯЗЫКУ. ВЫПУСКНИКИ ТЕКУЩЕГО ГОДА



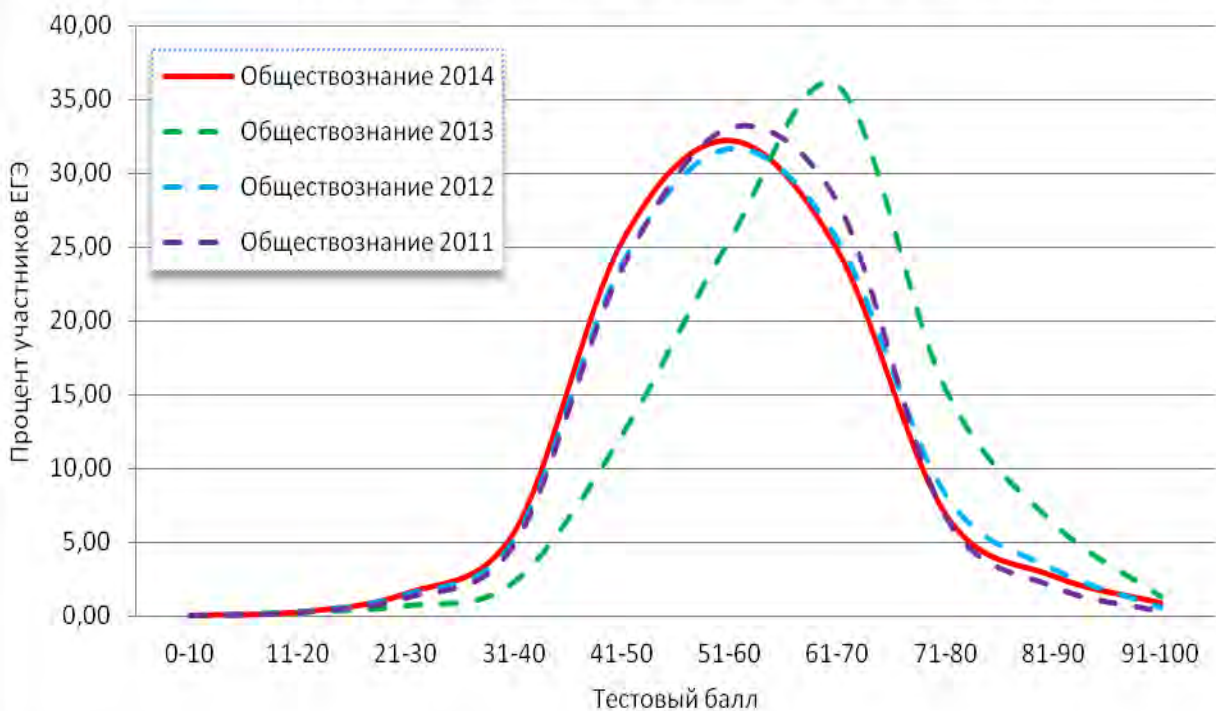
РАСПРЕДЕЛЕНИЕ УЧАСТНИКОВ ЕГЭ В ЗАВИСИМОСТИ ОТ НАБРАННЫХ ТЕСТОВЫХ БАЛЛОВ ПО НЕМЕЦКОМУ ЯЗЫКУ. ВЫПУСКНИКИ ТЕКУЩЕГО ГОДА



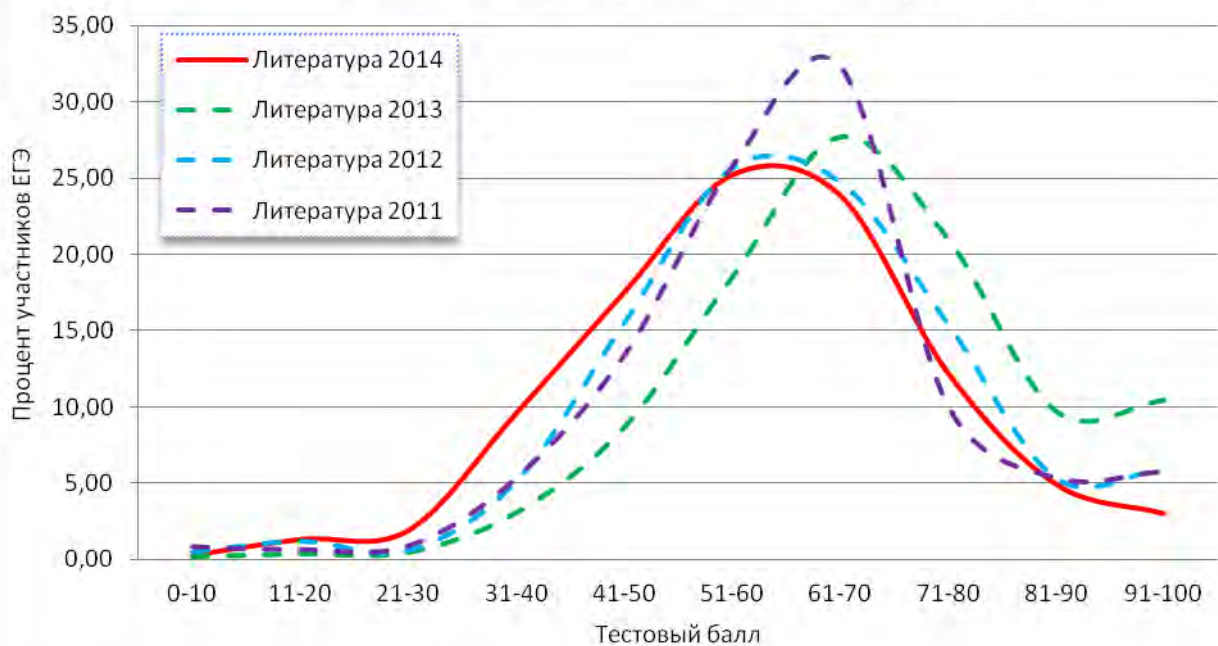
РАСПРЕДЕЛЕНИЕ УЧАСТНИКОВ ЕГЭ В ЗАВИСИМОСТИ ОТ НАБРАННЫХ ТЕСТОВЫХ БАЛЛОВ ПО ФРАНЦУЗСКОМУ ЯЗЫКУ. ВЫПУСКНИКИ ТЕКУЩЕГО ГОДА



РАСПРЕДЕЛЕНИЕ УЧАСТНИКОВ ЕГЭ В ЗАВИСИМОСТИ ОТ НАБРАННЫХ ТЕСТОВЫХ БАЛЛОВ ПО ОБЩЕСТВОЗНАНИЮ. ВЫПУСКНИКИ ТЕКУЩЕГО ГОДА



РАСПРЕДЕЛЕНИЕ УЧАСТНИКОВ ЕГЭ В ЗАВИСИМОСТИ ОТ НАБРАННЫХ ТЕСТОВЫХ БАЛЛОВ ПО ЛИТЕРАТУРЕ. ВЫПУСКНИКИ ТЕКУЩЕГО ГОДА



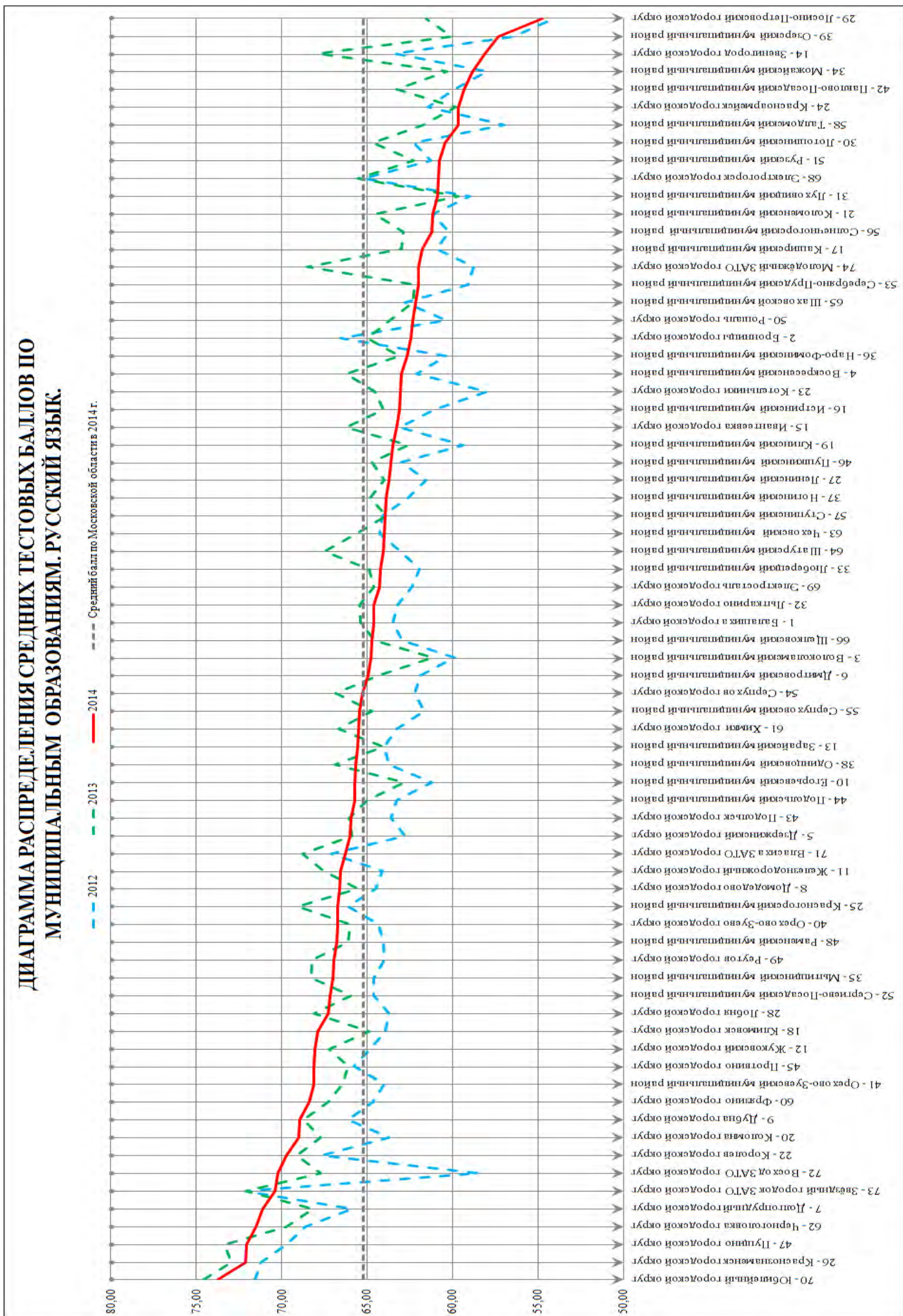


ДИАГРАММА РАСПРЕДЕЛЕНИЯ СРЕДНИХ ТЕСТОВЫХ БАЛЛОВ ПО МУНИЦИПАЛЬНЫМ ОБРАЗОВАНИЯМ. МАТЕМАТИКА.

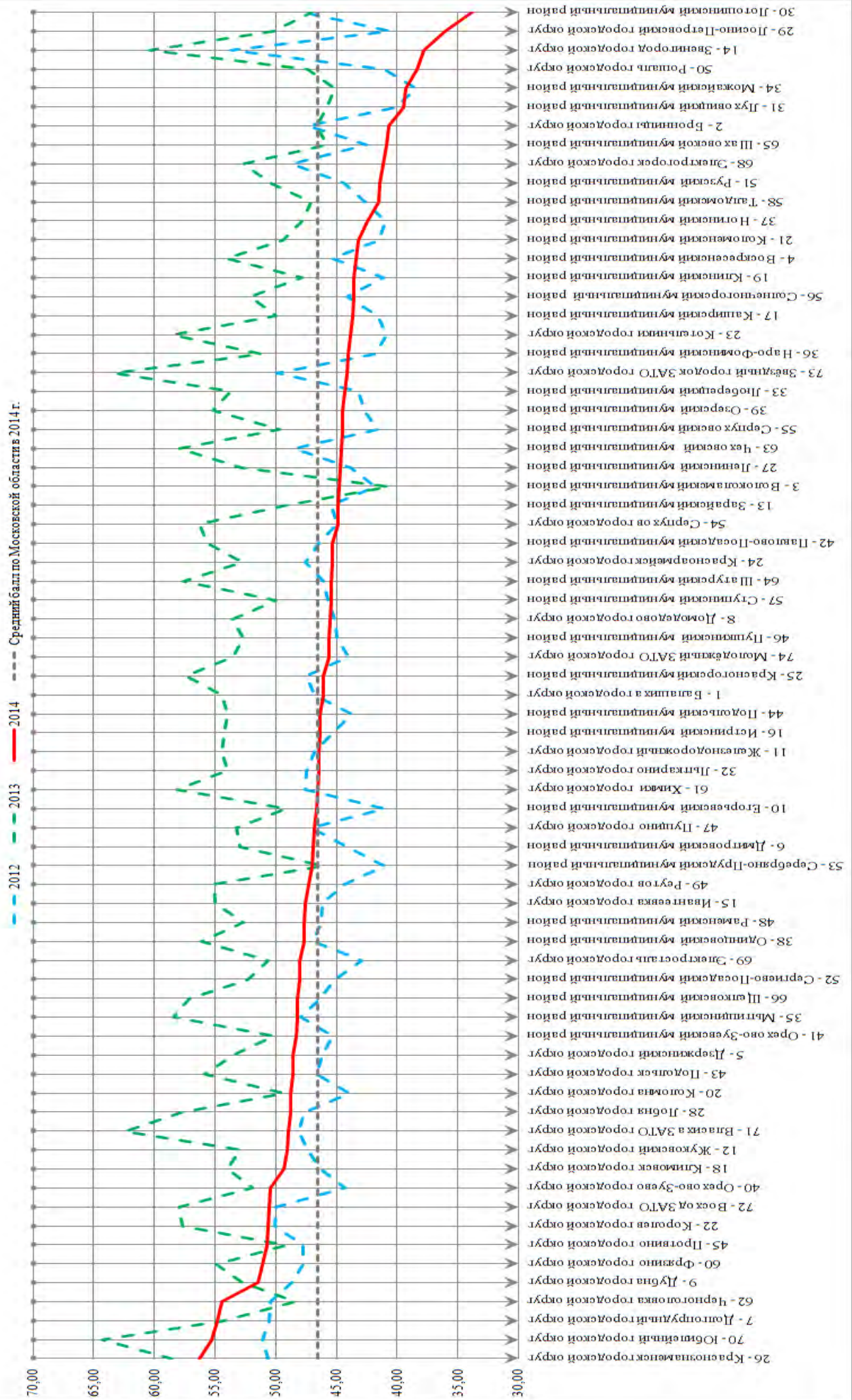


ДИАГРАММА РАСПРЕДЕЛЕНИЯ СРЕДНИХ ТЕСТОВЫХ БАЛЛОВ ПО МУНИЦИПАЛЬНЫМ ОБРАЗОВАНИЯМ. ФИЗИКА.

— 2012 — 2013 — 2014 — Средний балл по Московской области 2014 г.

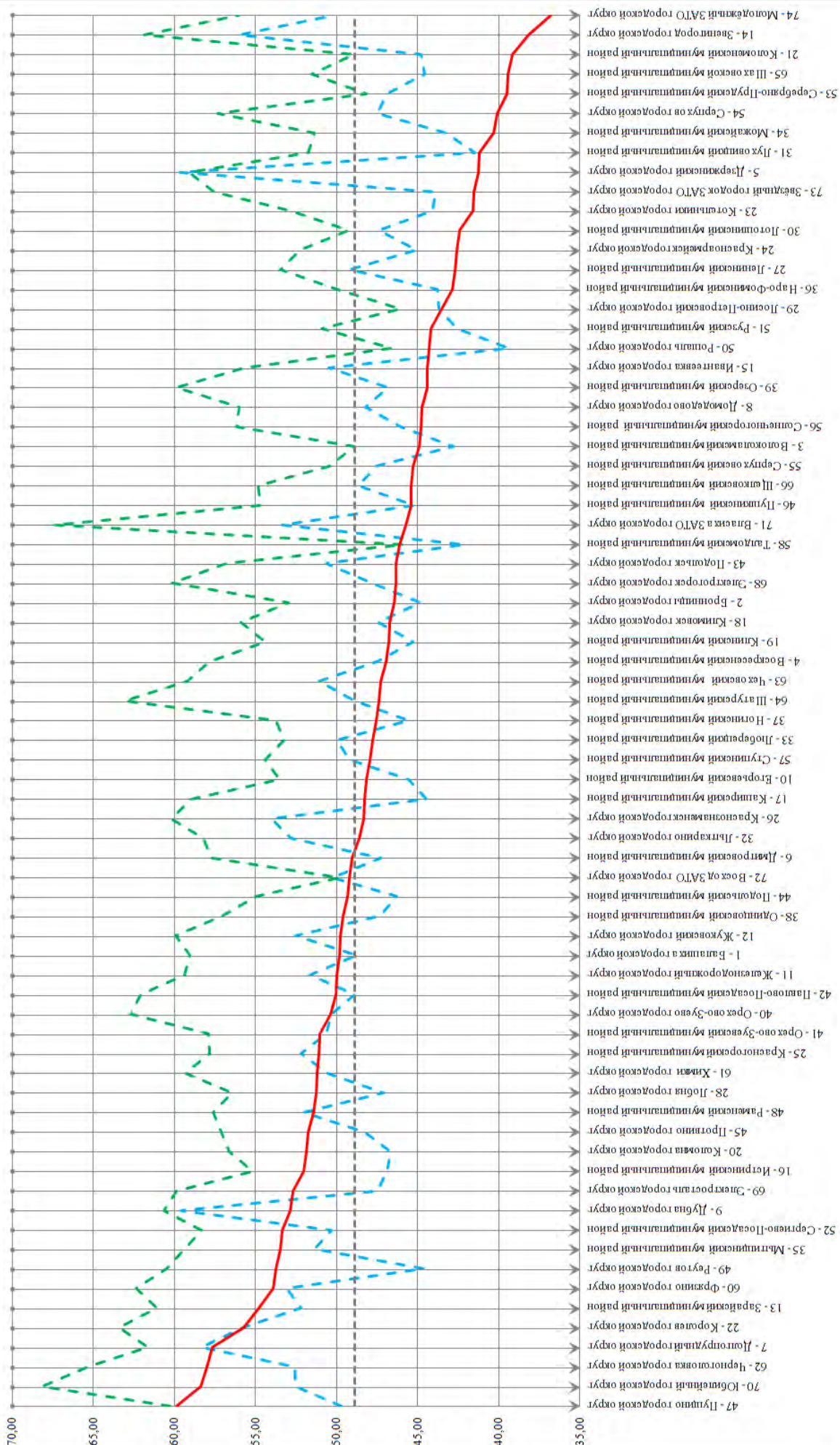


ДИАГРАММА РАСПРЕДЕЛЕНИЯ СРЕДНИХ ТЕСТОВЫХ БАЛЛОВ ПО МУНИЦИПАЛЬНЫМ ОБРАЗОВАНИЯМ. ХИМИЯ.

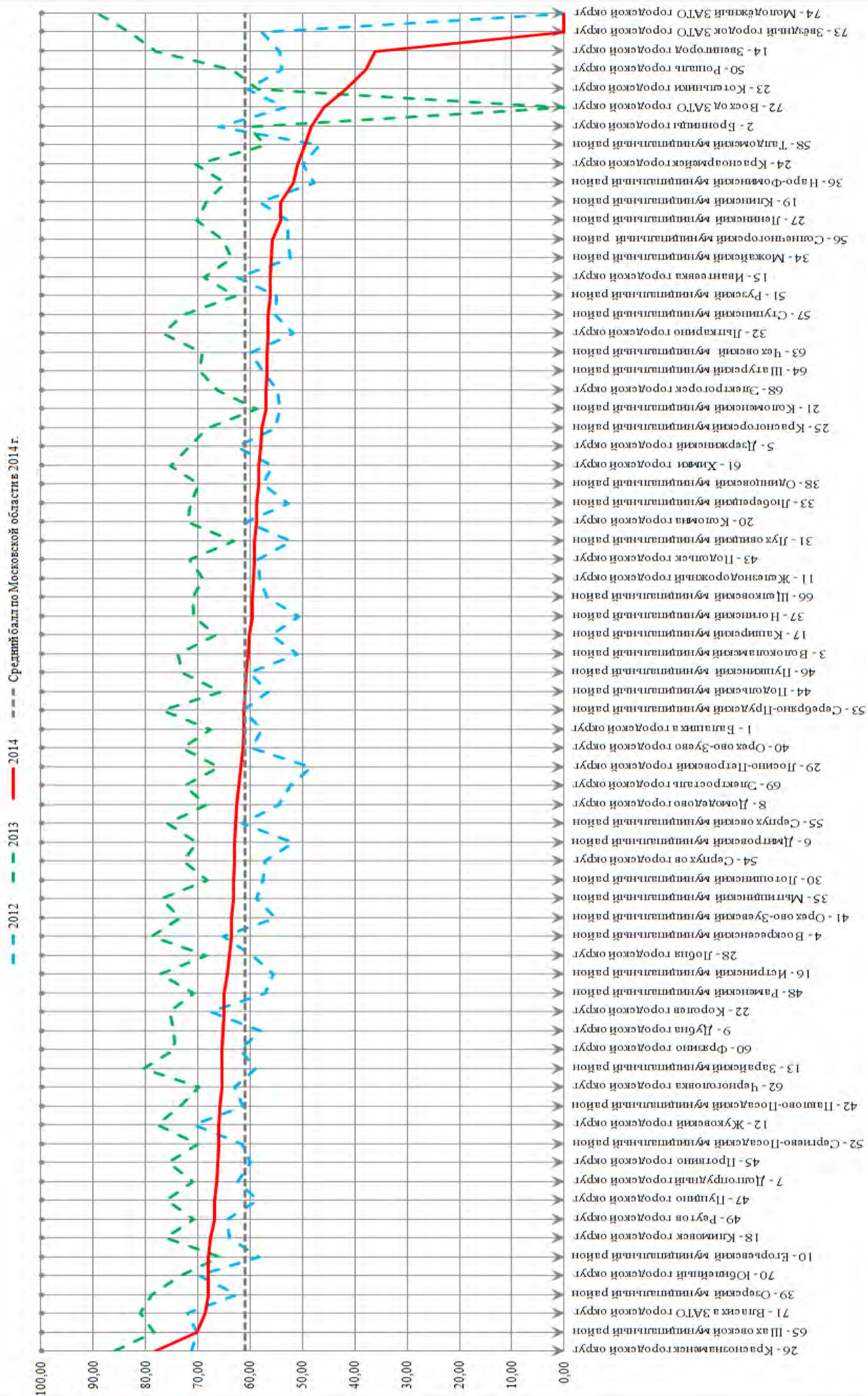


ДИАГРАММА РАСПРЕДЕЛЕНИЯ СРЕДНИХ ТЕСТОВЫХ БАЛЛОВ ПО МУНИЦИПАЛЬНЫМ ОБРАЗОВАНИЯМ. ИНФОРМАТИКА И ИКТ.

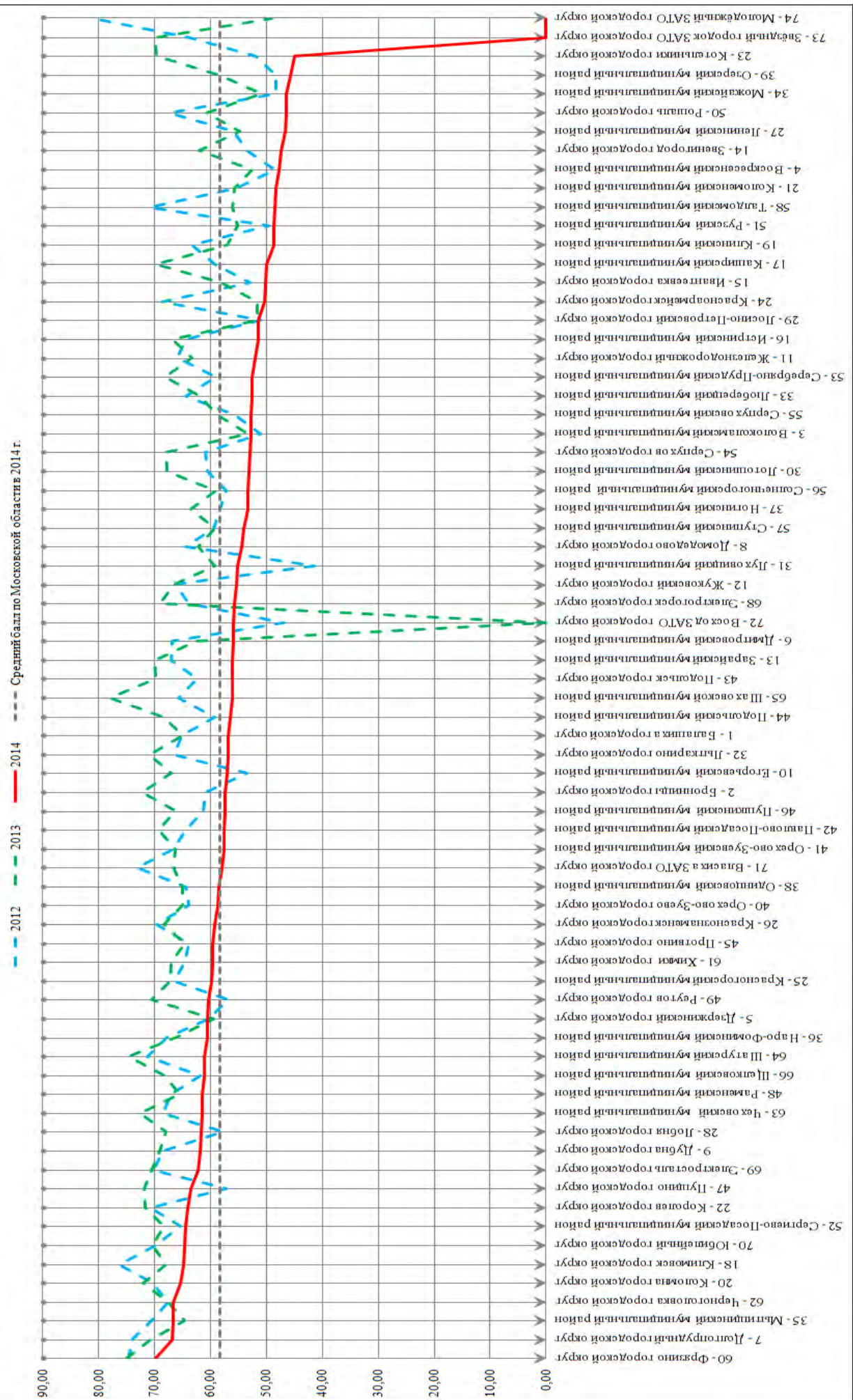


ДИАГРАММА РАСПРЕДЕЛЕНИЯ СРЕДНИХ ТЕСТОВЫХ БАЛЛОВ ПО МУНИЦИПАЛЬНЫМ ОБРАЗОВАНИЯМ. БИОЛОГИЯ.

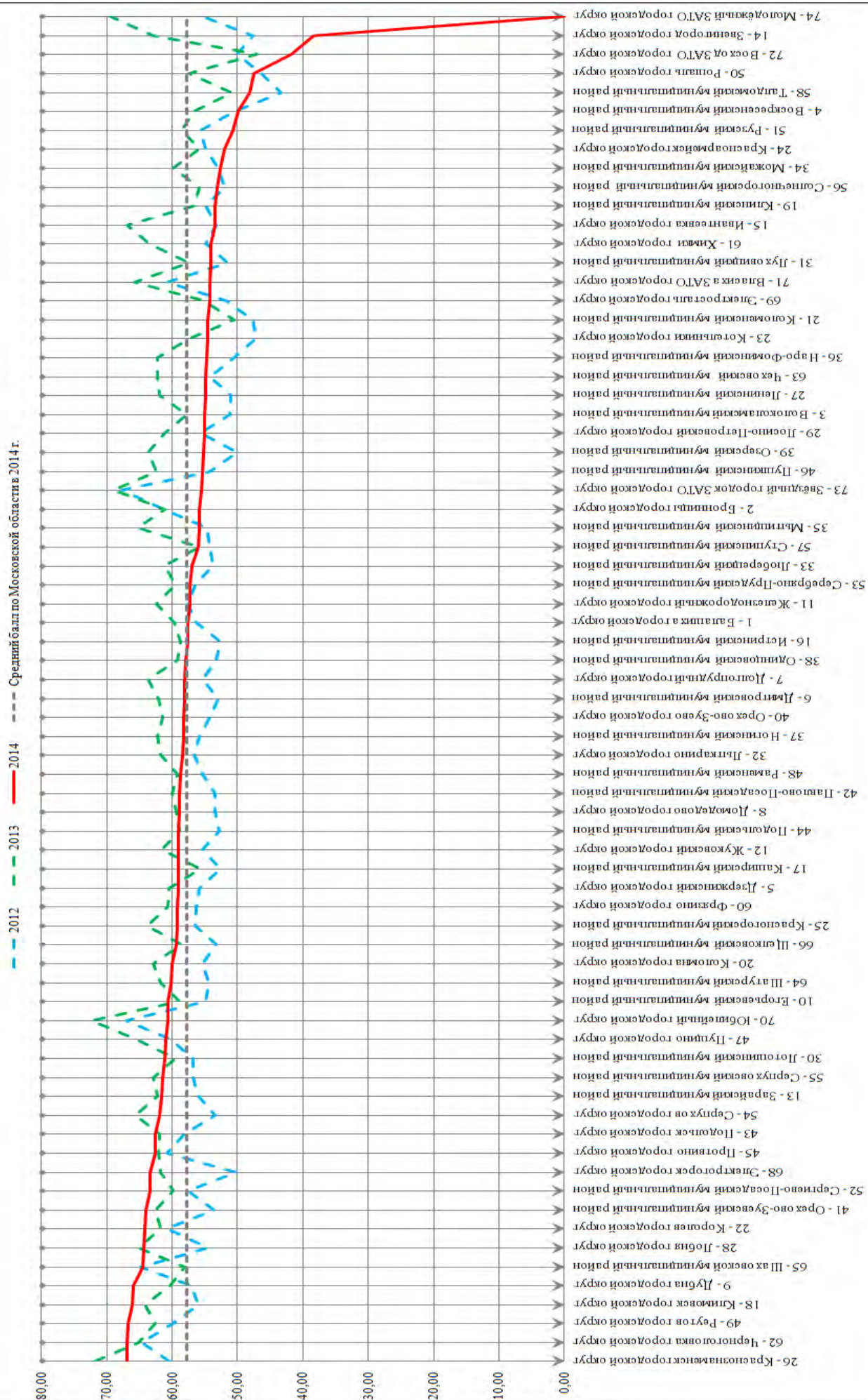


ДИАГРАММА РАСПРЕДЕЛЕНИЯ СРЕДНИХ ТЕСТОВЫХ БАЛЛОВ ПО МУНИЦИПАЛЬНЫМ ОБРАЗОВАНИЯМ. ИСТОРИЯ.

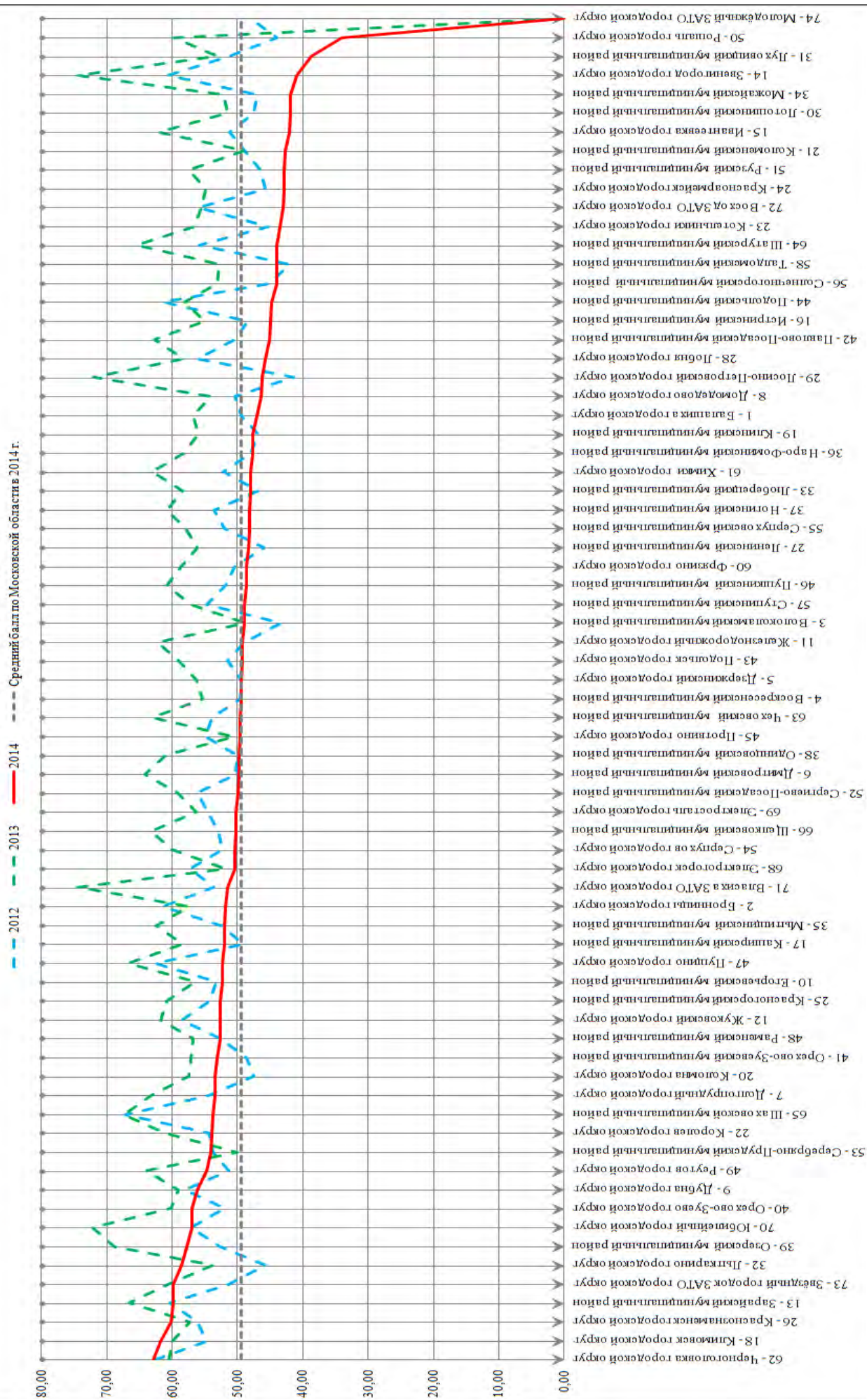


ДИАГРАММА РАСПРЕДЕЛЕНИЯ СРЕДНИХ ТЕСТОВЫХ БАЛЛОВ ПО МУНИЦИПАЛЬНЫМ ОБРАЗОВАНИЯМ. ГЕОГРАФИЯ.

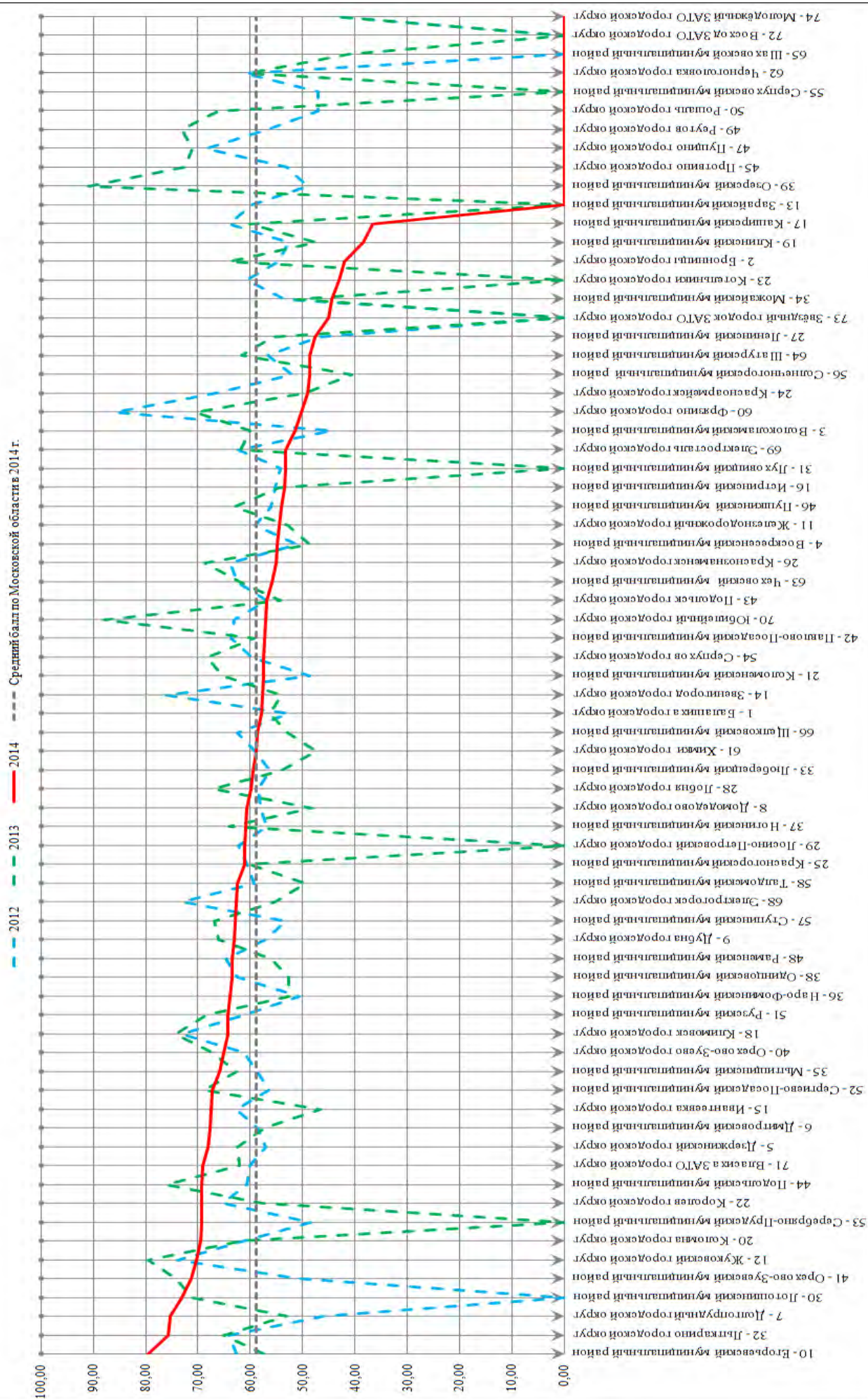
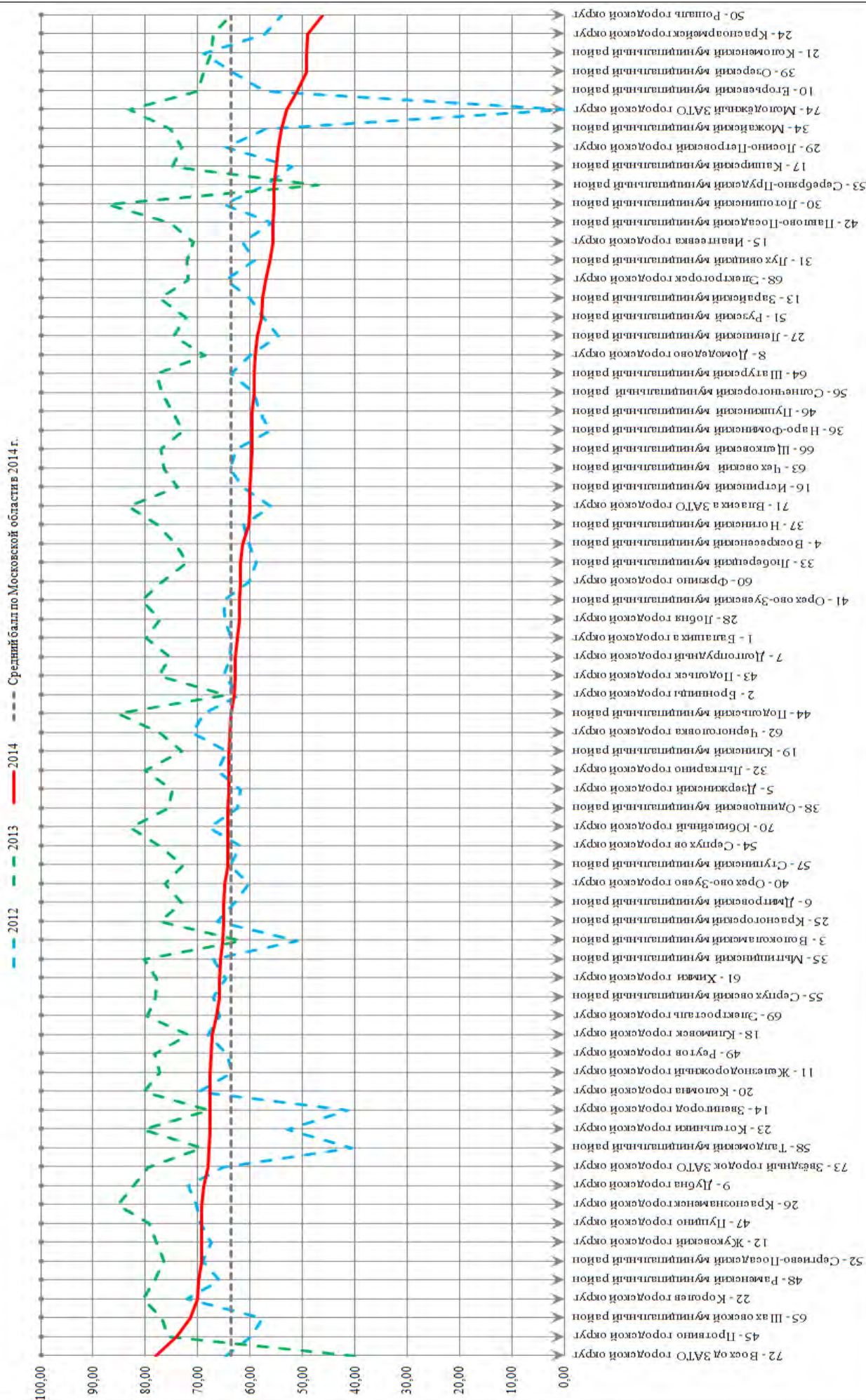


ДИАГРАММА РАСПРЕДЕЛЕНИЯ СРЕДНИХ ТЕСТОВЫХ БАЛЛОВ ПО МУНИЦИПАЛЬНЫМ ОБРАЗОВАНИЯМ. АНГЛИЙСКИЙ ЯЗЫК.



**ДИАГРАММА РАСПРЕДЕЛЕНИЯ СРЕДНИХ ТЕСТОВЫХ БАЛЛОВ ПО МУНИЦИПАЛЬНЫМ
ОБРАЗОВАНИЯМ. ЛИТЕРАТУРА.**

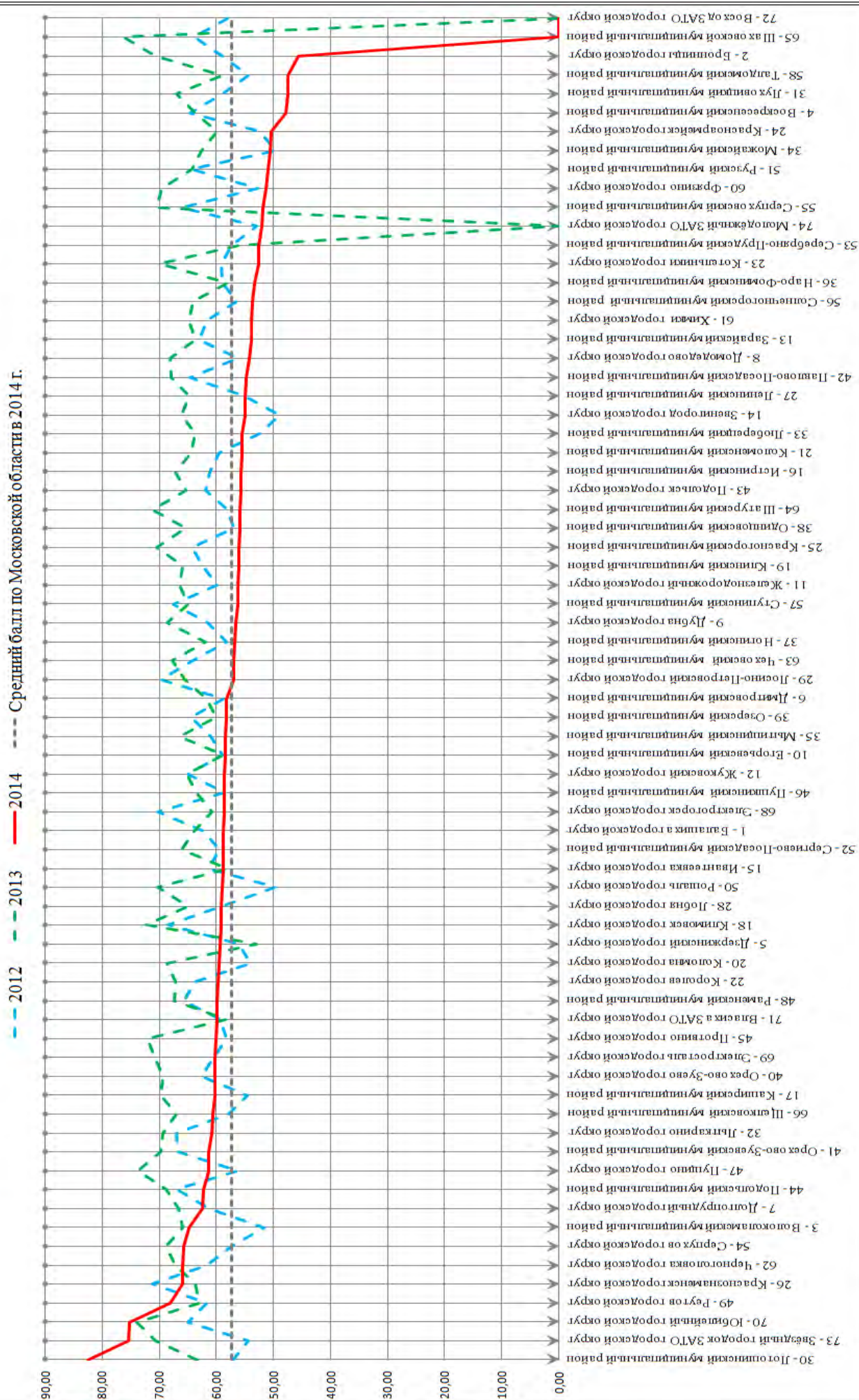
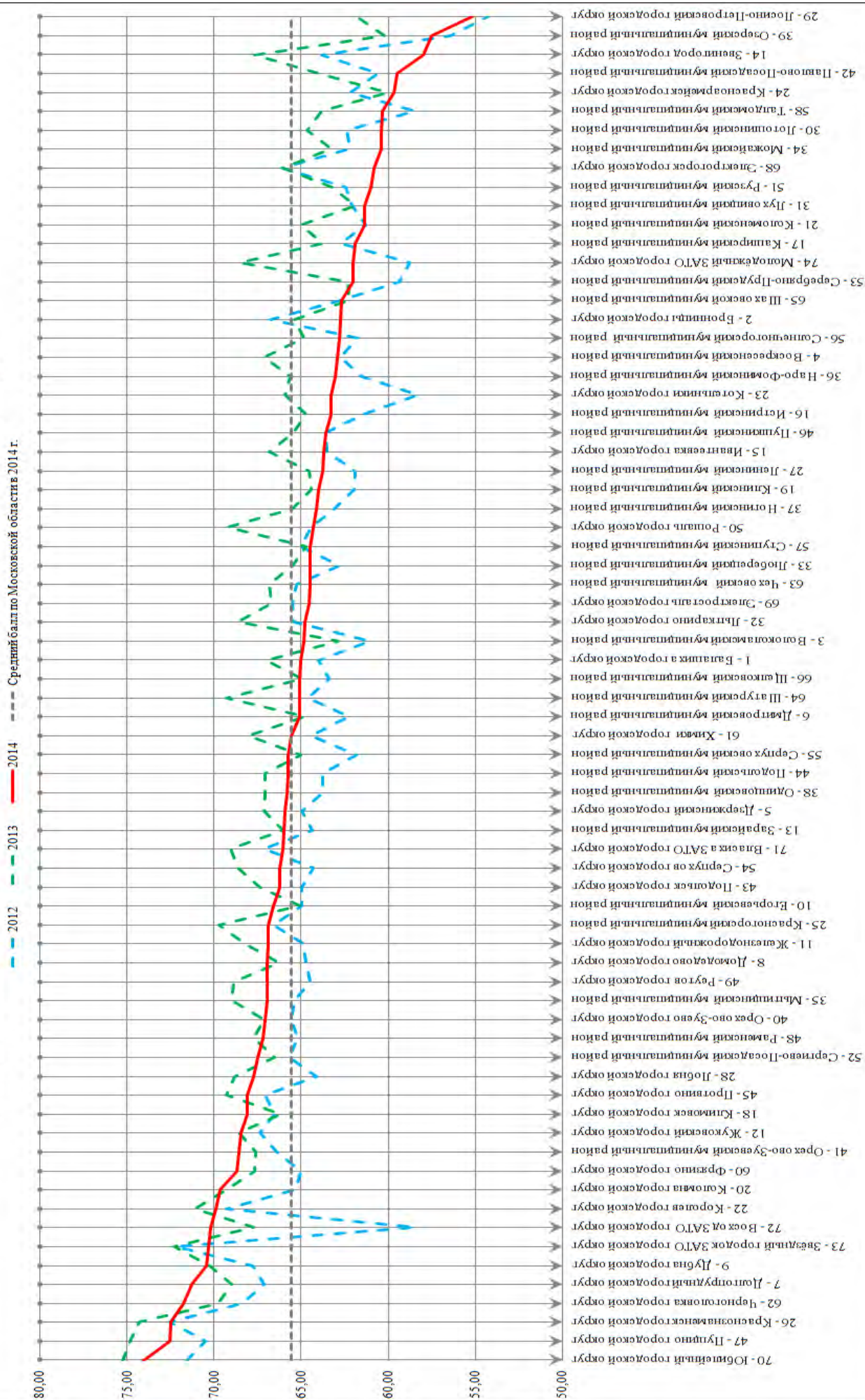
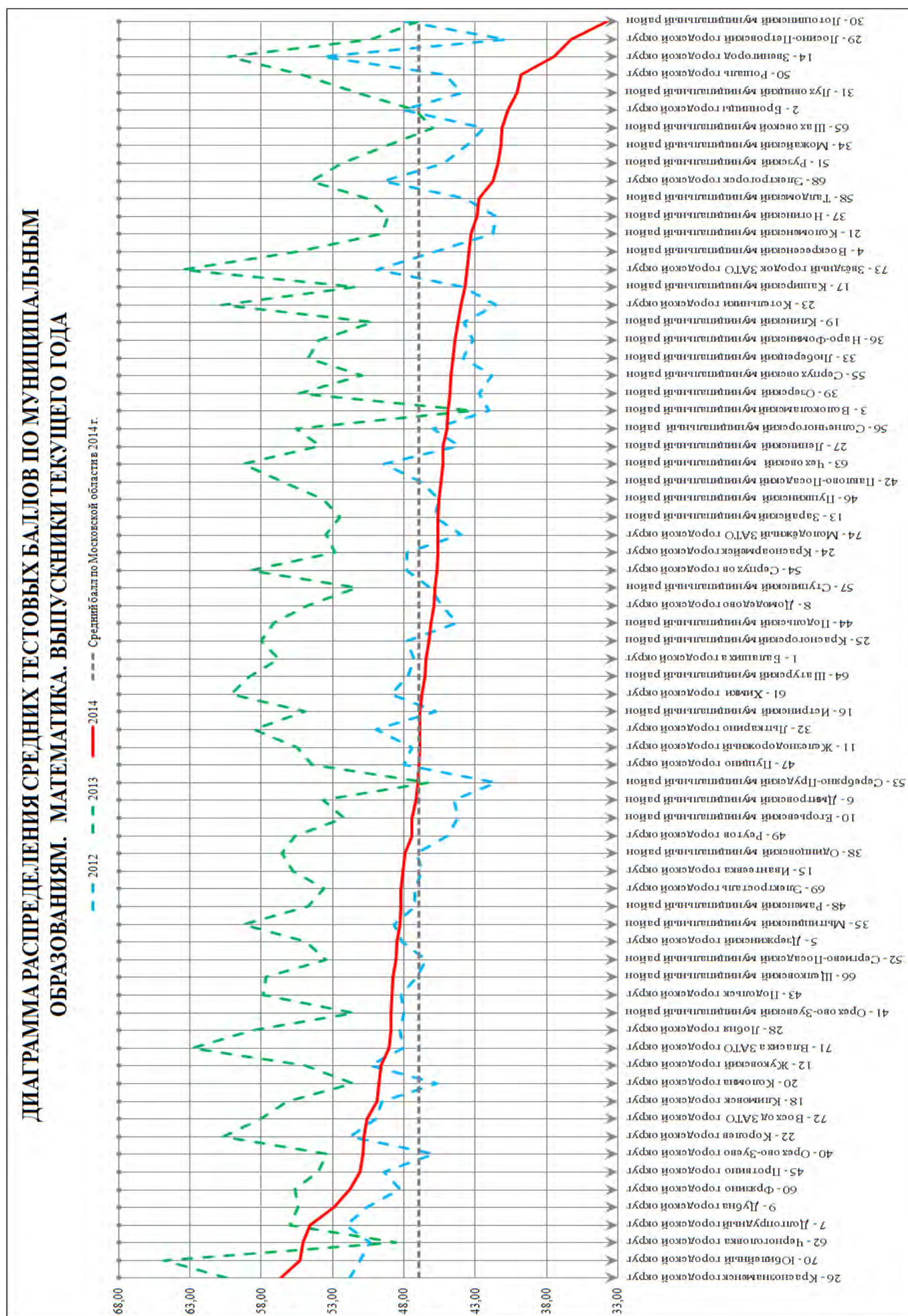


ДИАГРАММА РАСПРЕДЕЛЕНИЯ СРЕДНИХ ТЕСТОВЫХ БАЛЛОВ ПО МУНИЦИПАЛЬНЫМ ОБРАЗОВАНИЯМ. РУССКИЙ ЯЗЫК. ВЫПУСКНИКИ ТЕКУЩЕГО ГОДА



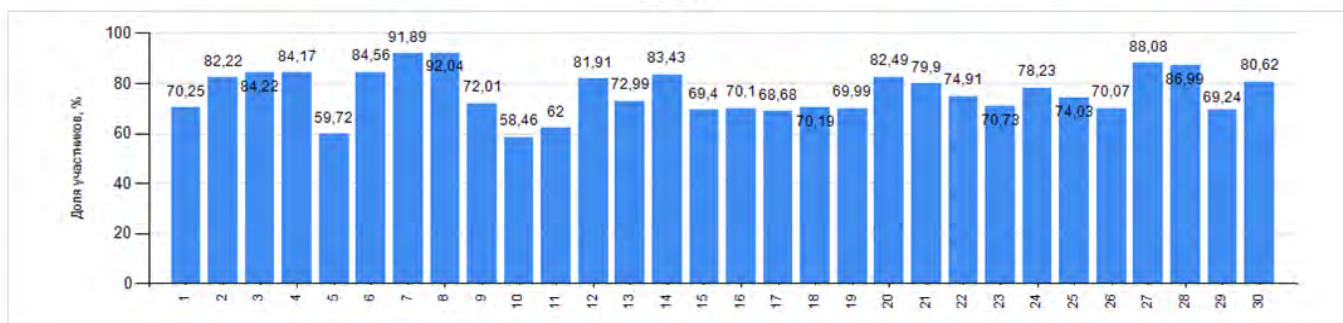
19. ДИАГРАММЫ РАСПРЕДЕЛЕНИЯ СРЕДНИХ ТЕСТОВЫХ БАЛЛОВ ПО МУНИЦИПАЛЬНЫМ ОБРАЗОВАНИЯМ.
ВЫПУСКНИКИ ТЕКУЩЕГО ГОДА



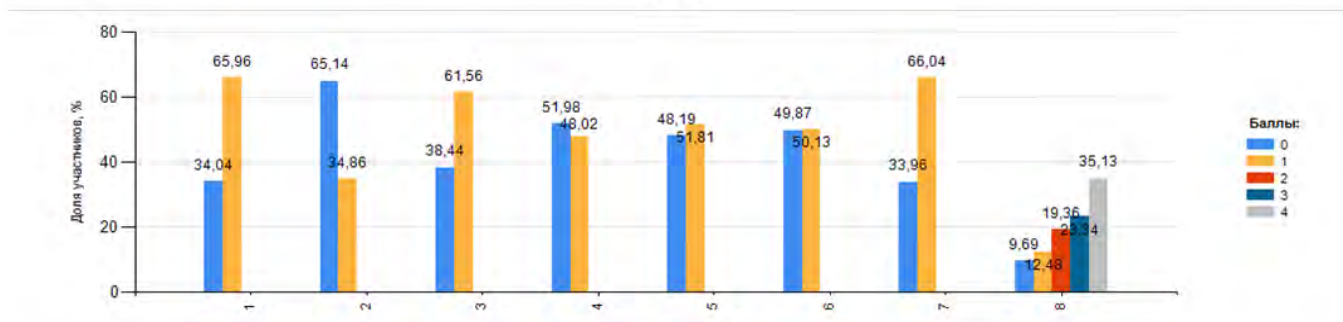
**20. УСПЕШНОСТЬ ВЫПОЛНЕНИЯ ЭКЗАМЕНАЦИОННОЙ РАБОТЫ
(ОСНОВНОЙ ЭТАП, ВЫПУСКНИКИ ОБЩЕОБРАЗОВАТЕЛЬНЫХ ОРГАНИЗАЦИЙ)**

РУССКИЙ ЯЗЫК (ОСНОВНОЙ ЭТАП, ВЫПУСКНИКИ ОБЩЕОБРАЗОВАТЕЛЬНЫХ УЧРЕЖДЕНИЙ)

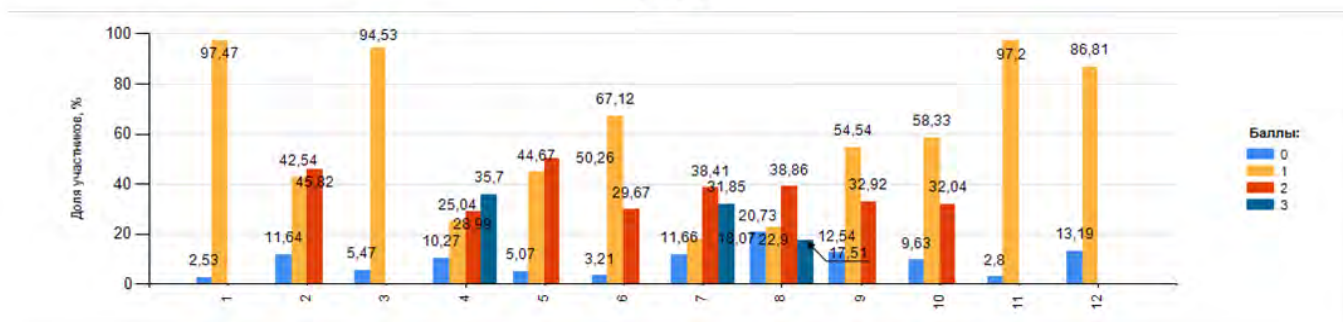
ЧАСТЬ "А"



ЧАСТЬ "В"

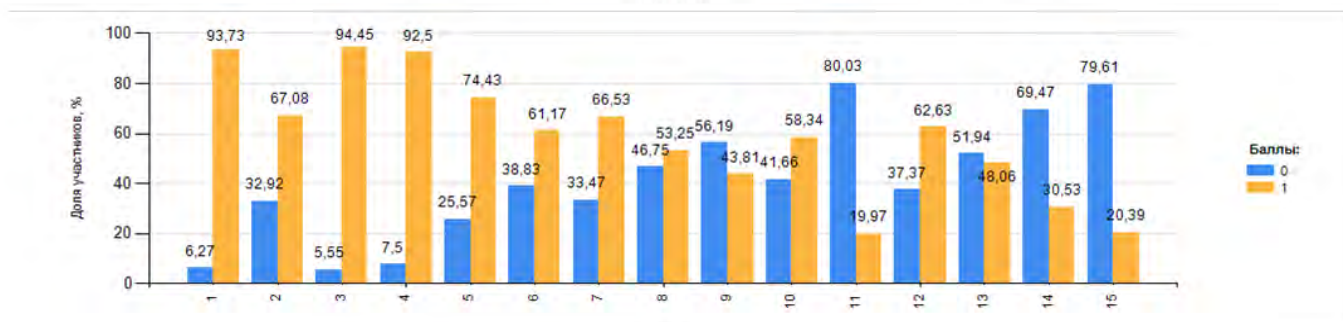


ЧАСТЬ "С"

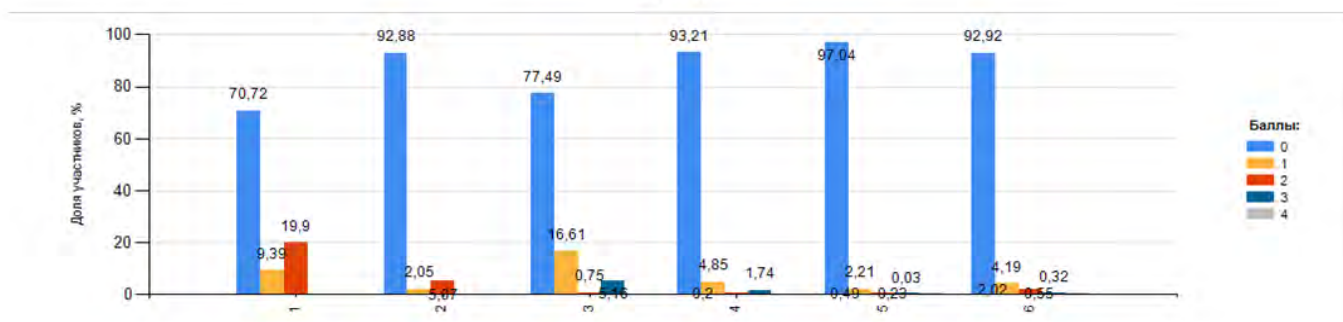


МАТЕМАТИКА (ОСНОВНОЙ ЭТАП, ВЫПУСКНИКИ ОБЩЕОБРАЗОВАТЕЛЬНЫХ УЧРЕЖДЕНИЙ)

ЧАСТЬ "В"

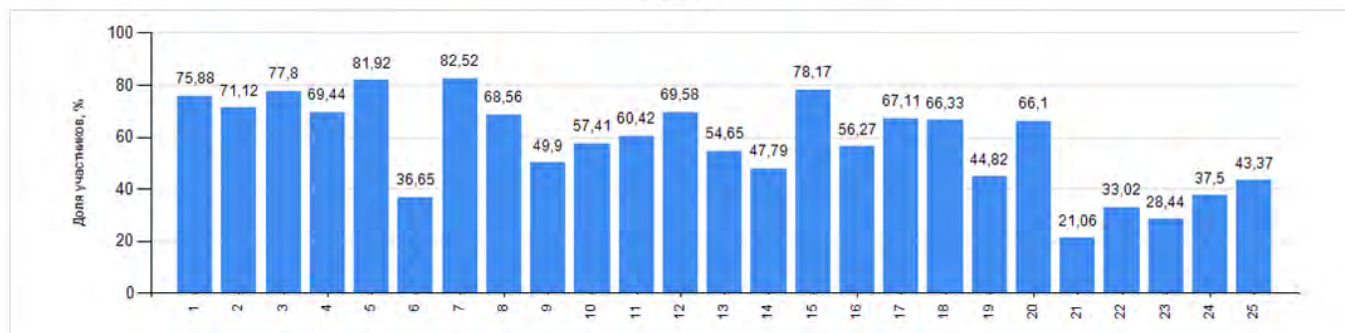


ЧАСТЬ "С"

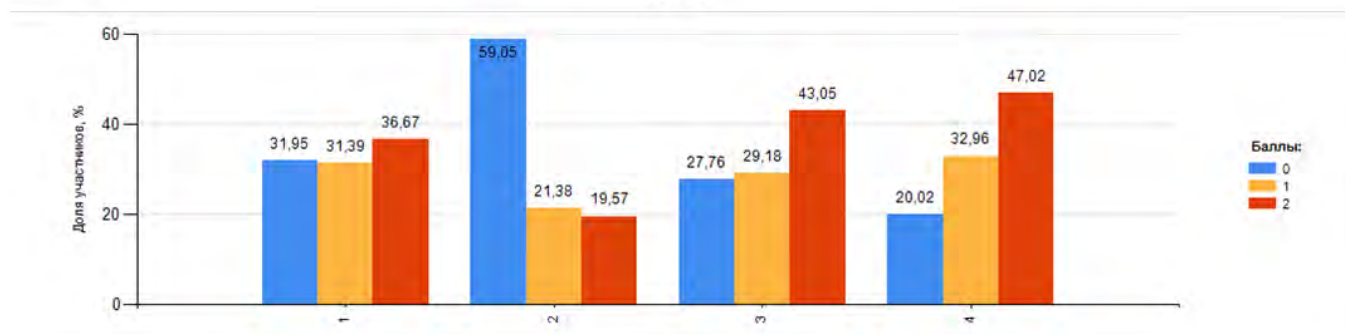


ФИЗИКА (ОСНОВНОЙ ЭТАП, ВЫПУСКНИКИ ОБЩЕОБРАЗОВАТЕЛЬНЫХ УЧРЕЖДЕНИЙ)

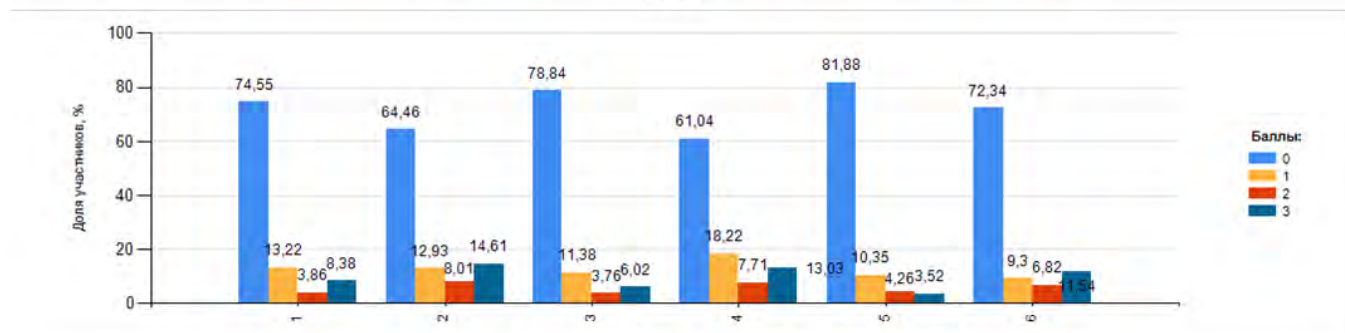
ЧАСТЬ "А"



ЧАСТЬ "В"

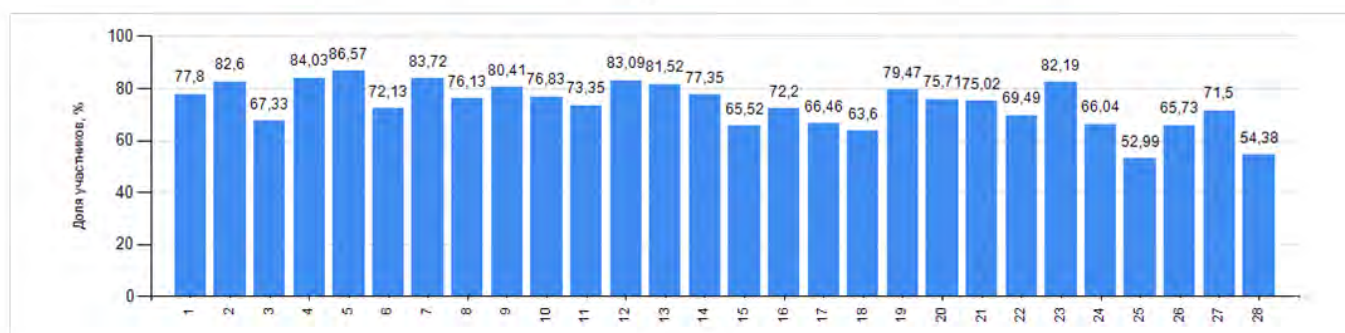


ЧАСТЬ "С"

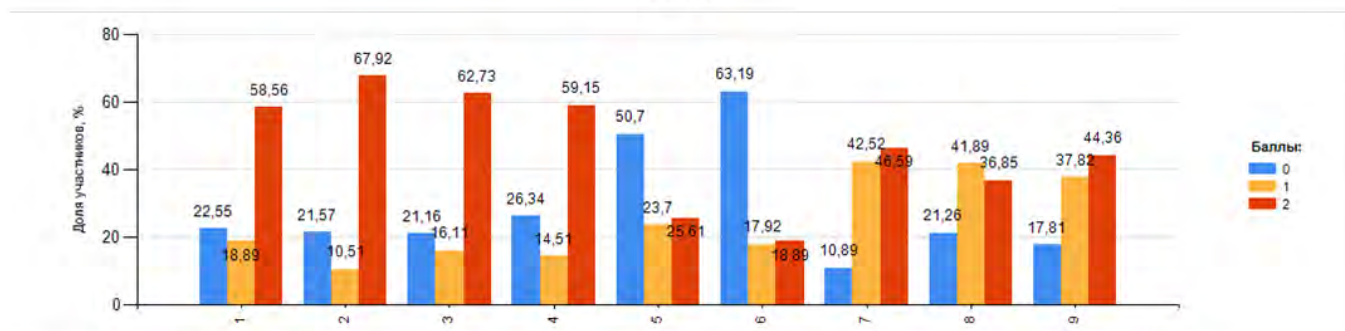


ХИМИЯ (ОСНОВНОЙ ЭТАП, ВЫПУСКНИКИ ОБЩЕОБРАЗОВАТЕЛЬНЫХ УЧРЕЖДЕНИЙ)

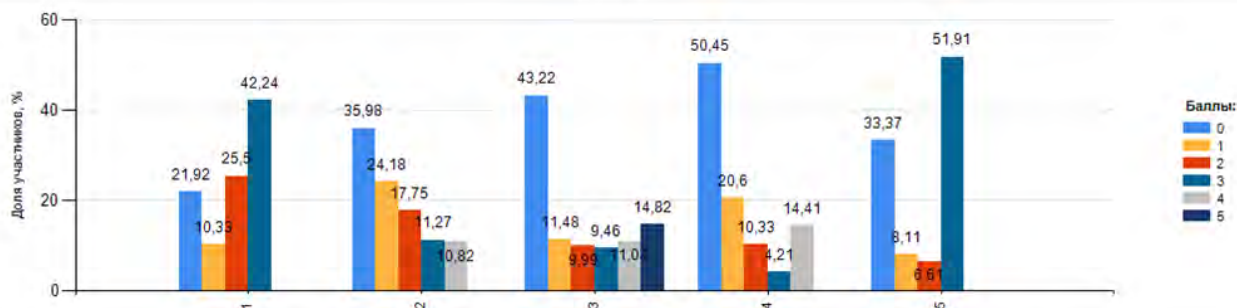
ЧАСТЬ "А"



ЧАСТЬ "В"

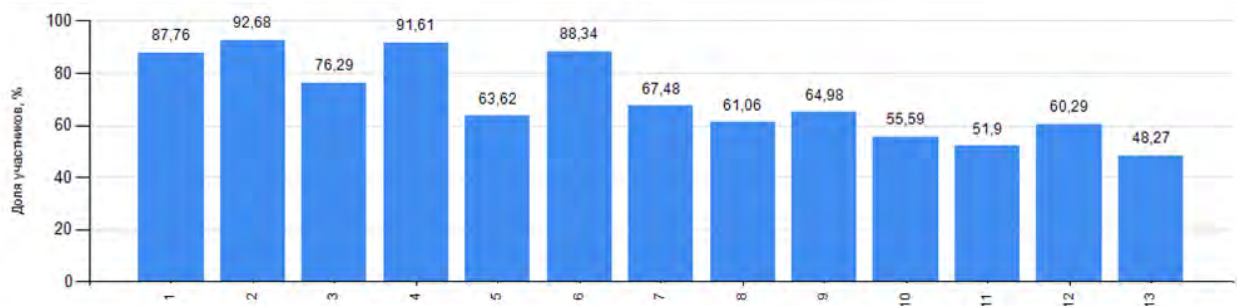


ЧАСТЬ "С"

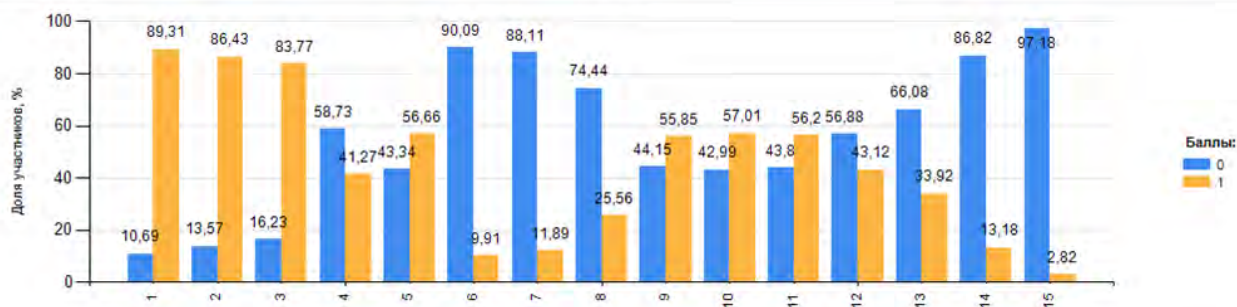


ИНФОРМАТИКА И ИКТ (ОСНОВНОЙ ЭТАП, ВЫПУСКНИКИ ОБЩЕОБРАЗОВАТЕЛЬНЫХ УЧРЕЖДЕНИЙ)

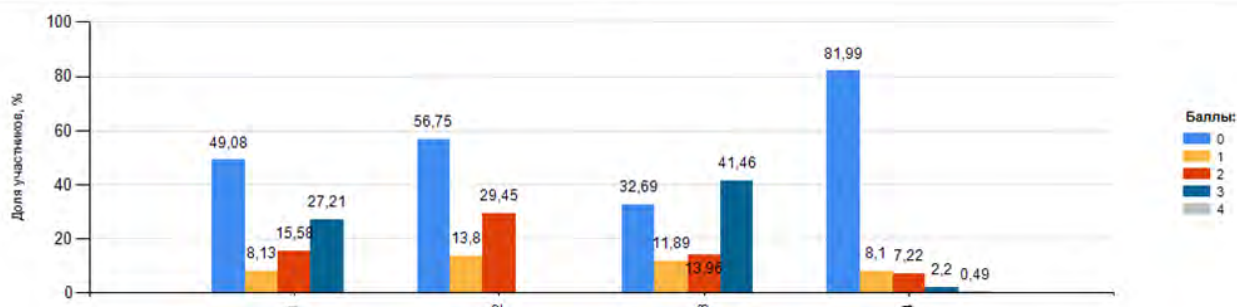
ЧАСТЬ "А"



ЧАСТЬ "В"



ЧАСТЬ "С"

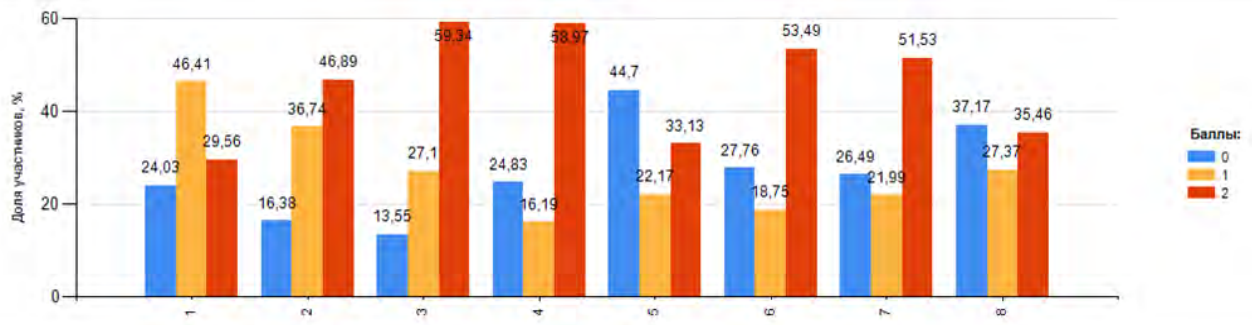


БИОЛОГИЯ (ОСНОВНОЙ ЭТАП, ВЫПУСКНИКИ ОБЩЕОБРАЗОВАТЕЛЬНЫХ УЧРЕЖДЕНИЙ)

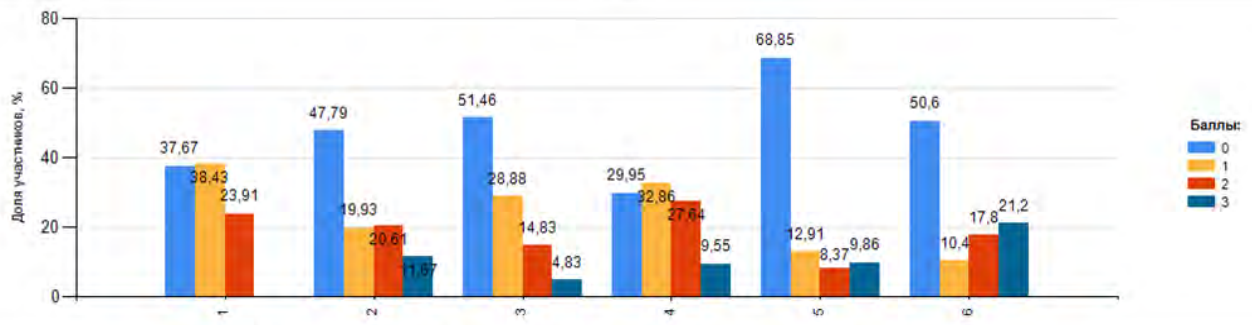
ЧАСТЬ "А"



ЧАСТЬ "В"

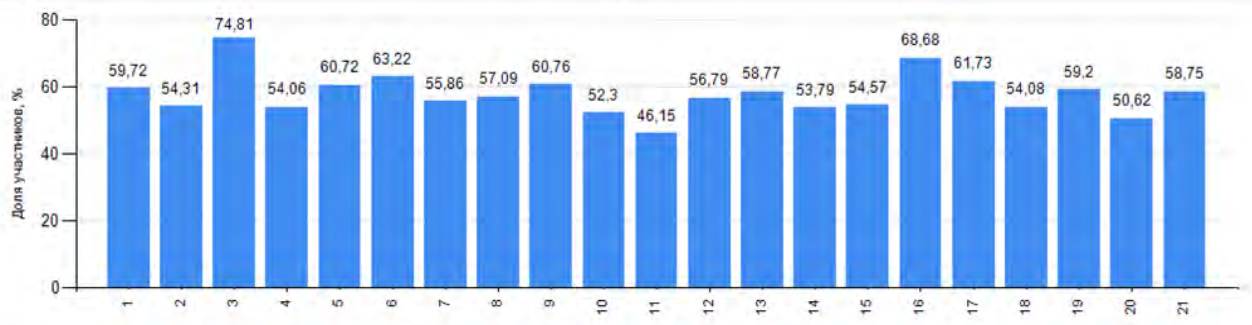


ЧАСТЬ "С"

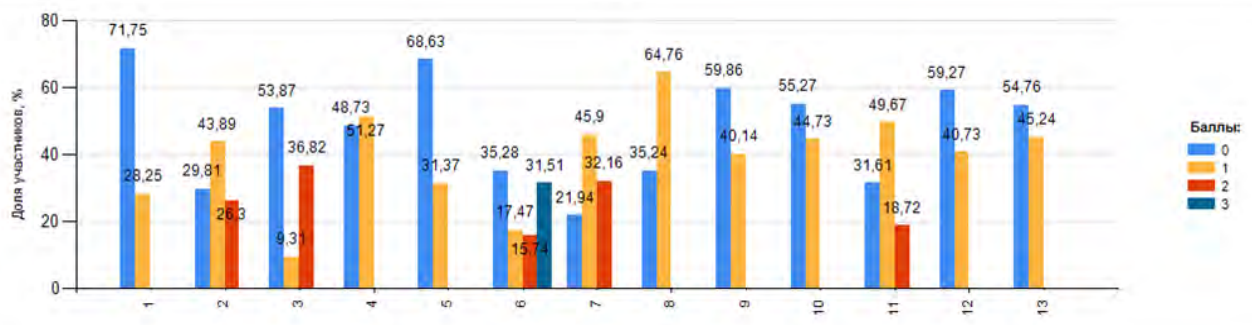


ИСТОРИЯ (ОСНОВНОЙ ЭТАП, ВЫПУСКНИКИ ОБЩЕОБРАЗОВАТЕЛЬНЫХ УЧРЕЖДЕНИЙ)

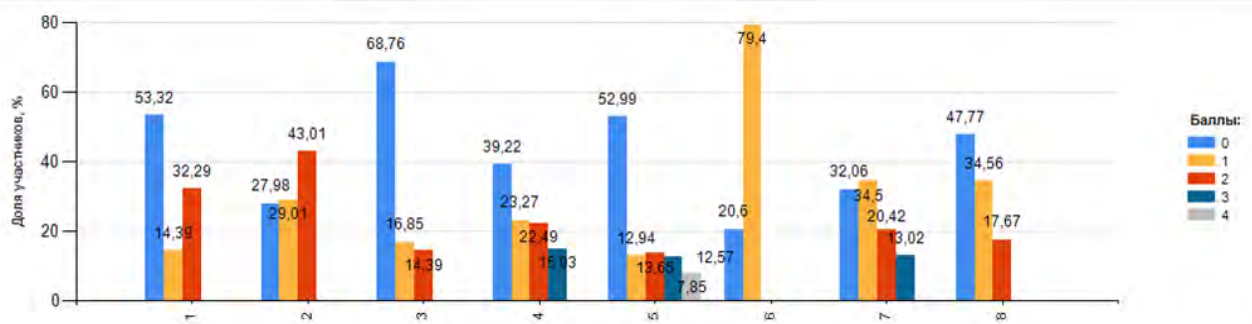
ЧАСТЬ "А"



ЧАСТЬ "В"

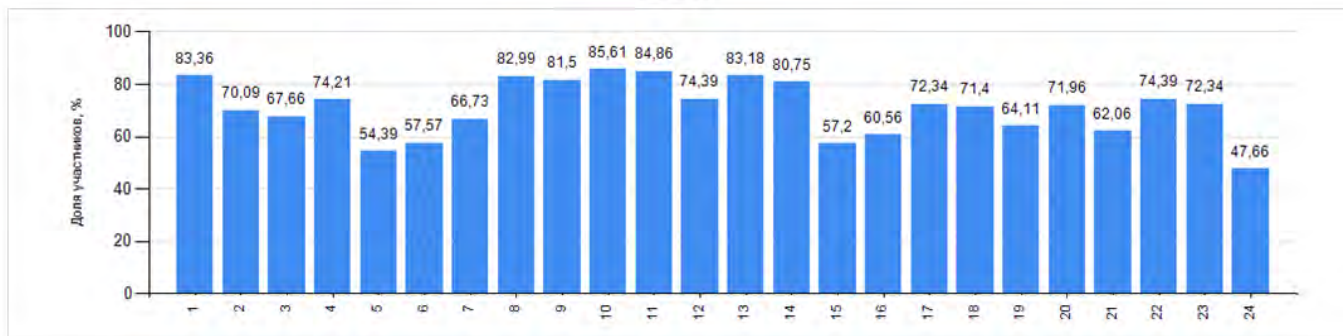


ЧАСТЬ "С"

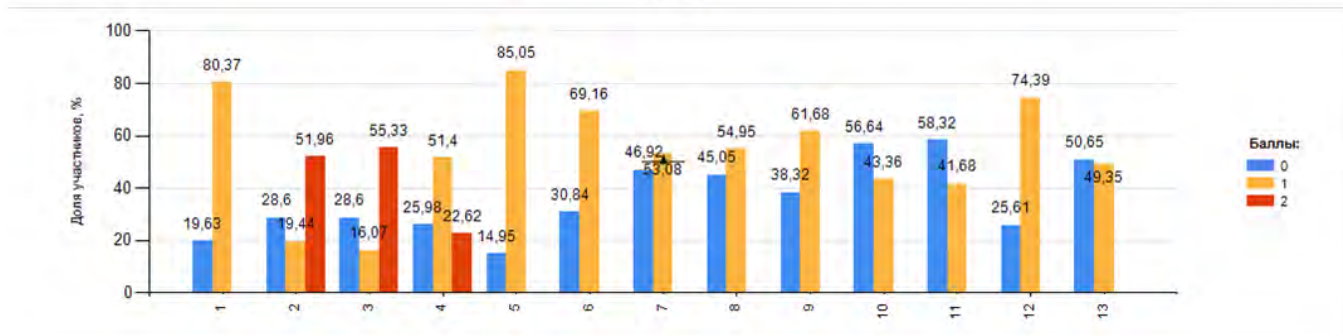


ГЕОГРАФИЯ (ОСНОВНОЙ ЭТАП, ВЫПУСКНИКИ ОБЩЕОБРАЗОВАТЕЛЬНЫХ УЧРЕЖДЕНИЙ)

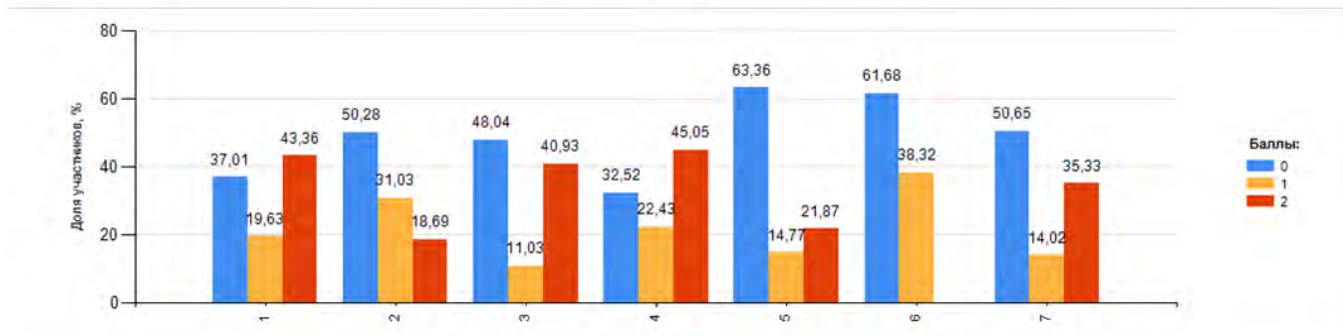
ЧАСТЬ "А"



ЧАСТЬ "Б"

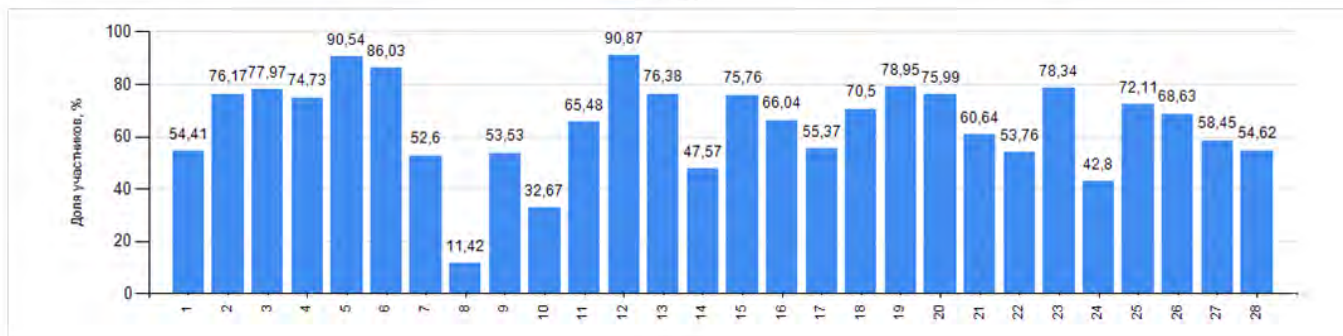


ЧАСТЬ "С"

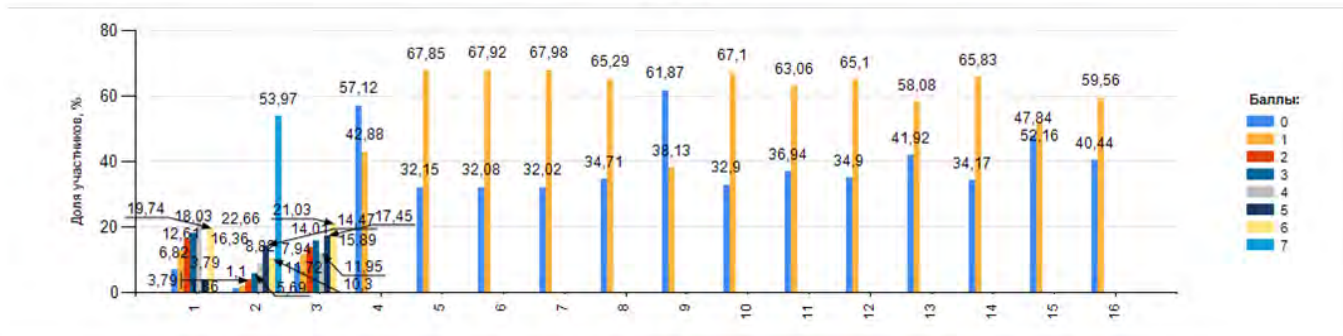


АНГЛИЙСКИЙ ЯЗЫК (ОСНОВНОЙ ЭТАП, ВЫПУСКНИКИ ОБЩЕОБРАЗОВАТЕЛЬНЫХ УЧРЕЖДЕНИЙ)

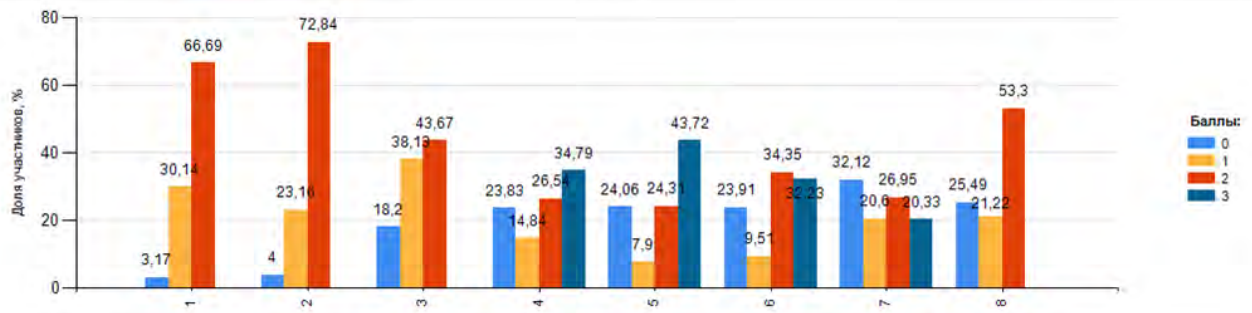
ЧАСТЬ "А"



ЧАСТЬ "Б"

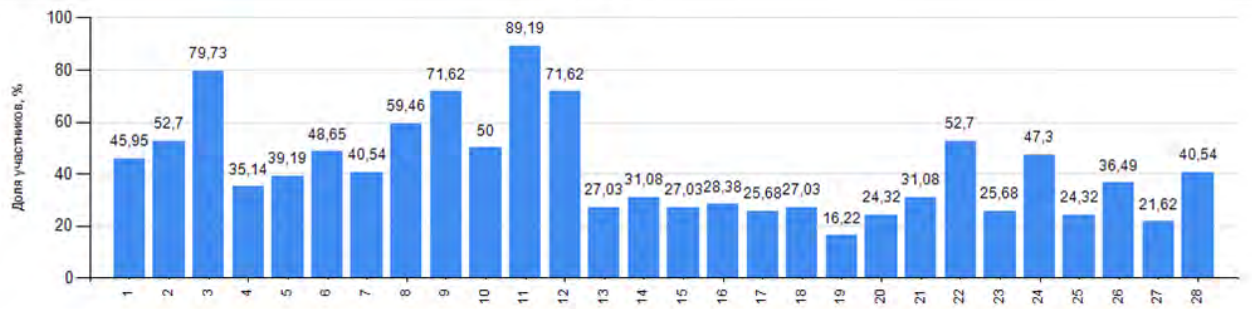


ЧАСТЬ "С"

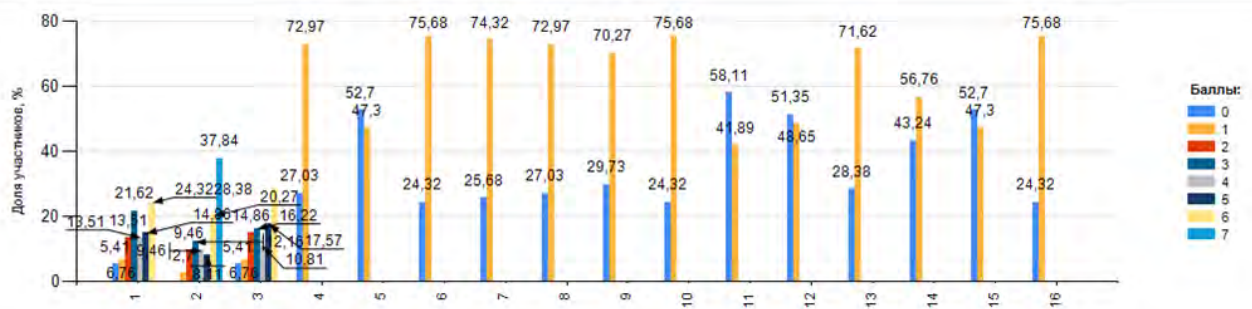


НЕМЕЦКИЙ ЯЗЫК (ОСНОВНОЙ ЭТАП, ВЫПУСКНИКИ ОБЩЕОБРАЗОВАТЕЛЬНЫХ УЧРЕЖДЕНИЙ)

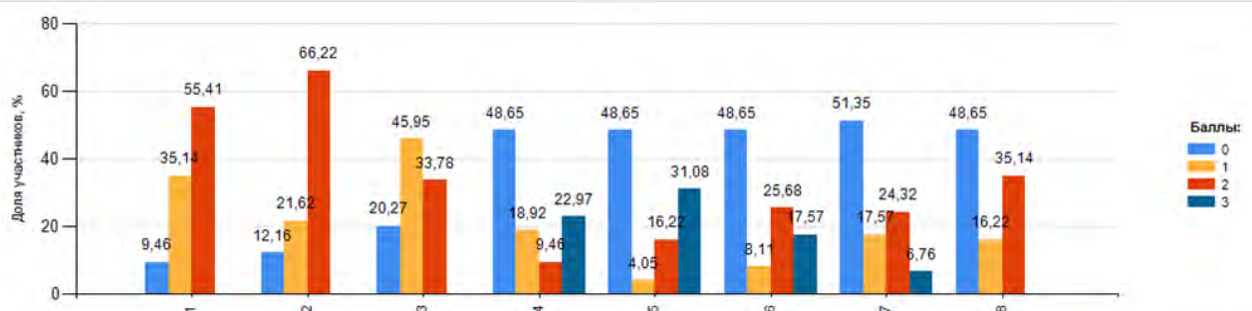
ЧАСТЬ "А"



ЧАСТЬ "В"

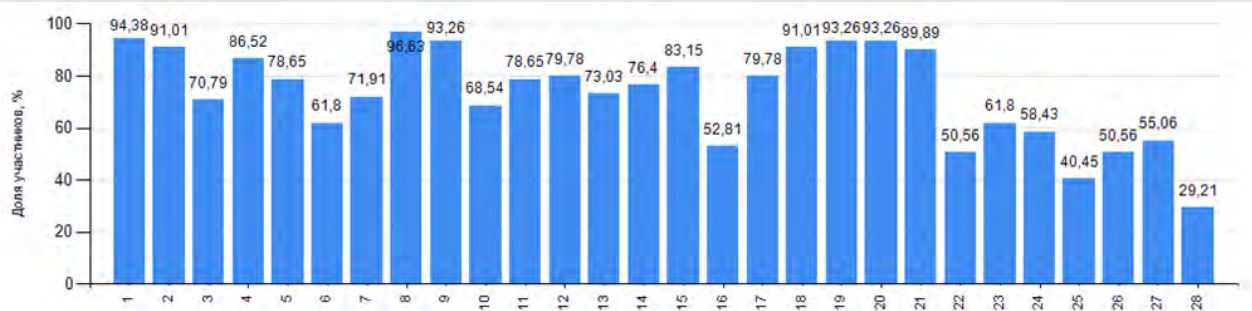


ЧАСТЬ "С"

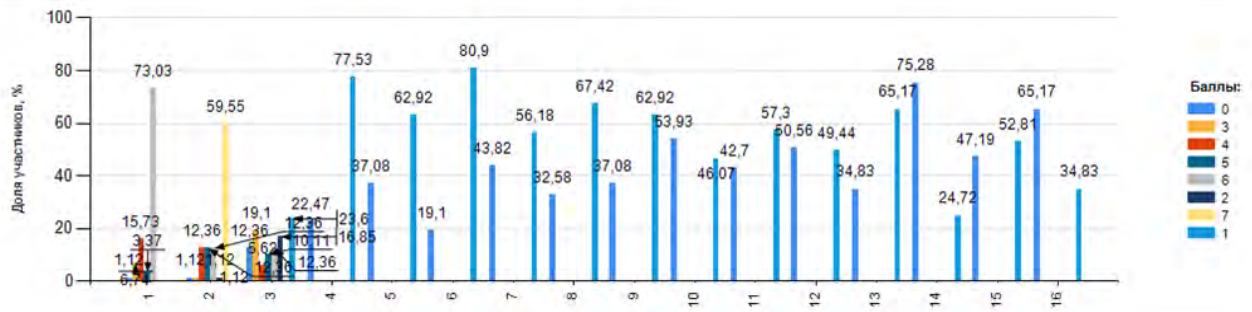


ФРАНЦУЗСКИЙ ЯЗЫК (ОСНОВНОЙ ЭТАП, ВЫПУСКНИКИ ОБЩЕОБРАЗОВАТЕЛЬНЫХ УЧРЕЖДЕНИЙ)

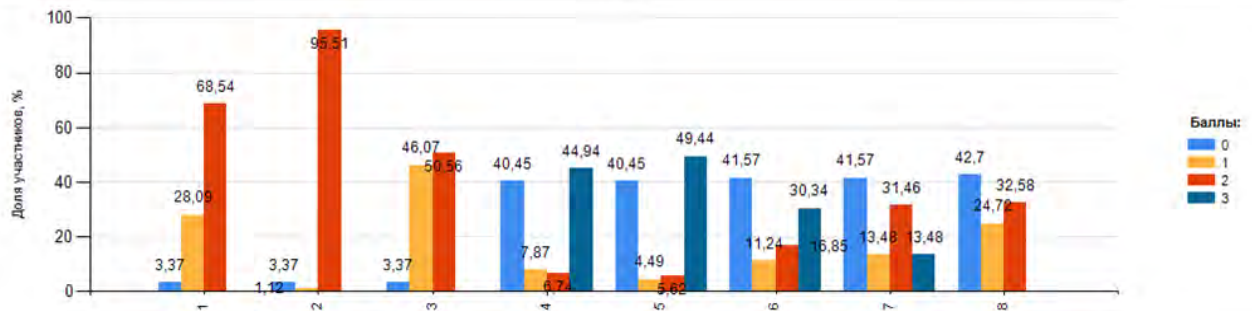
ЧАСТЬ "А"



ЧАСТЬ "В"

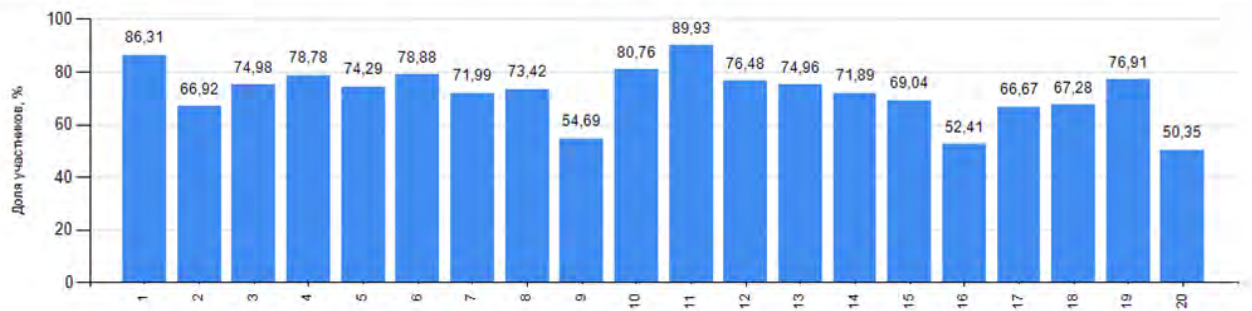


ЧАСТЬ "С"

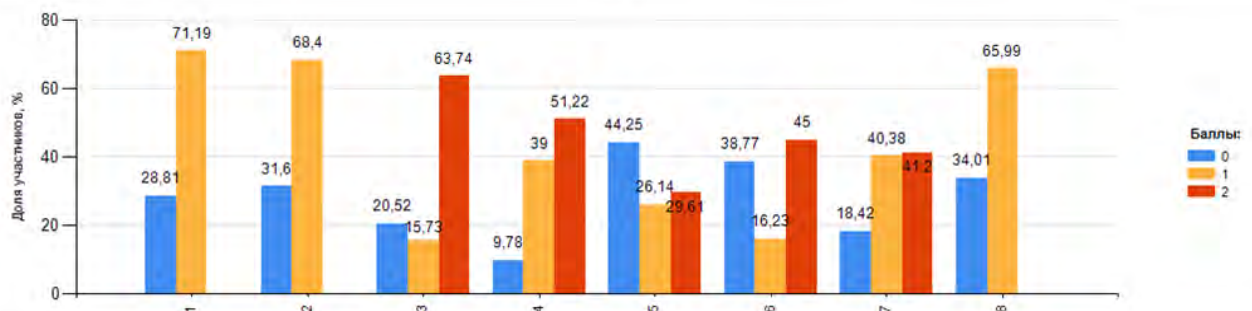


ОБЩЕСТВОЗНАНИЕ (ОСНОВНОЙ ЭТАП, ВЫПУСКНИКИ ОБЩЕОБРАЗОВАТЕЛЬНЫХ УЧРЕЖДЕНИЙ)

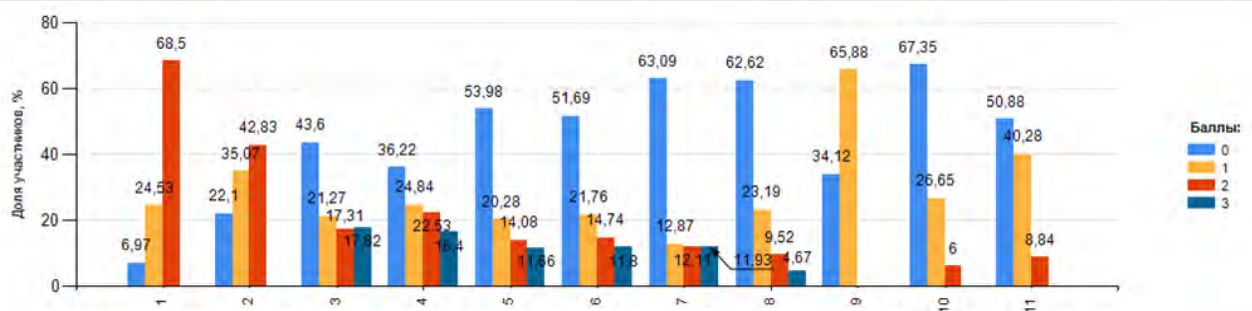
ЧАСТЬ "А"



ЧАСТЬ "В"

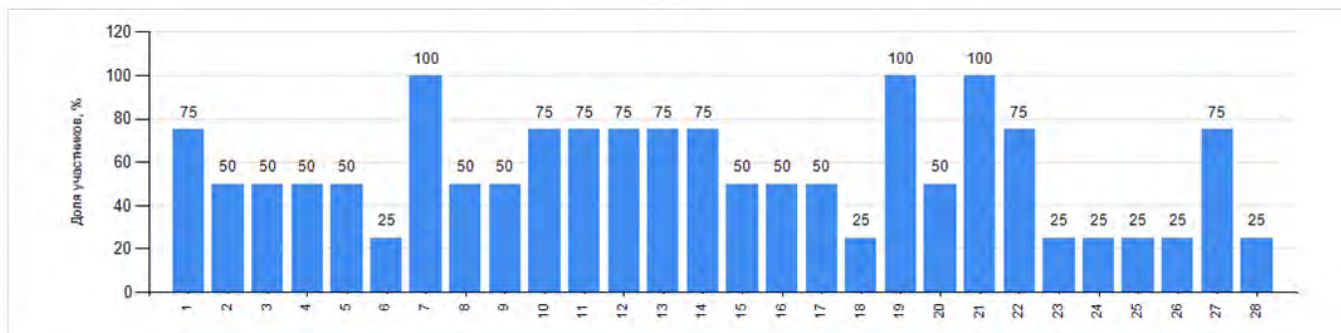


ЧАСТЬ "С"

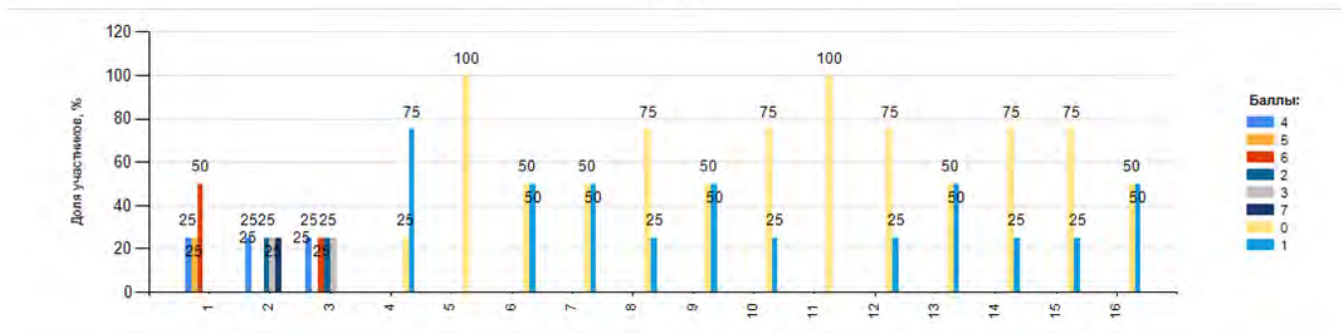


ИСПАНСКИЙ ЯЗЫК (ОСНОВНОЙ ЭТАП, ВЫПУСКНИКИ ОБЩЕОБРАЗОВАТЕЛЬНЫХ УЧРЕЖДЕНИЙ)

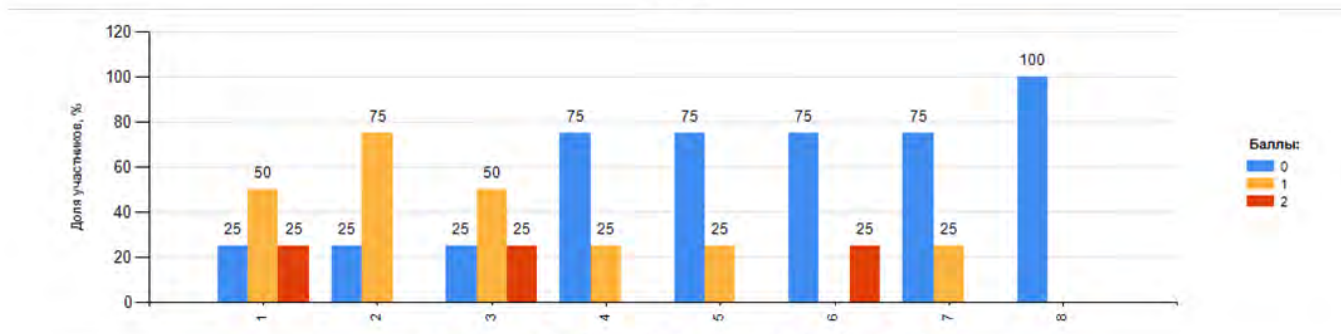
ЧАСТЬ "А"



ЧАСТЬ "В"

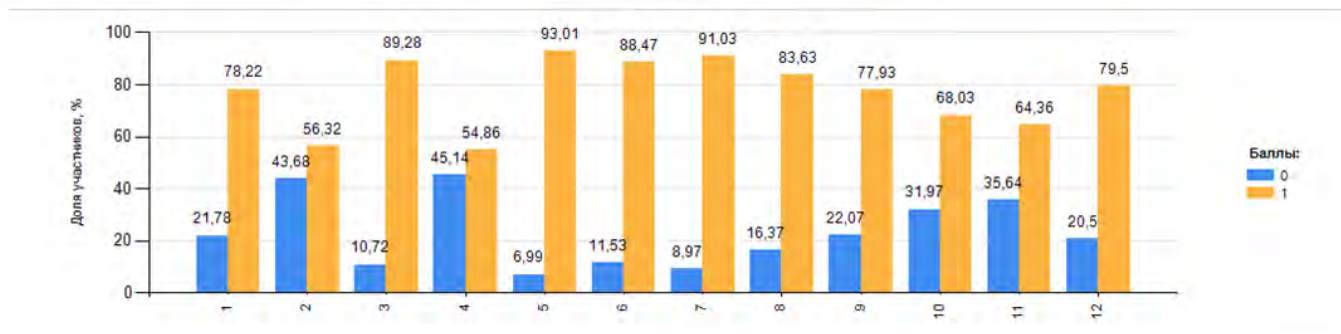


ЧАСТЬ "С"

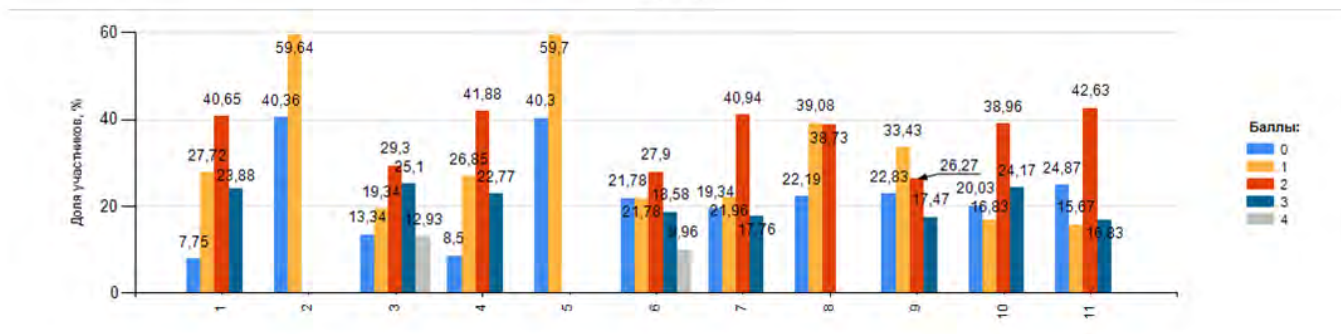


УСПЕШНОСТЬ ВЫПОЛНЕНИЯ ЭКЗАМЕНАЦИОННОЙ РАБОТЫ
ЛИТЕРАТУРА (ОСНОВНОЙ ЭТАП, ВЫПУСКНИКИ ОБЩЕОБРАЗОВАТЕЛЬНЫХ УЧРЕЖДЕНИЙ)

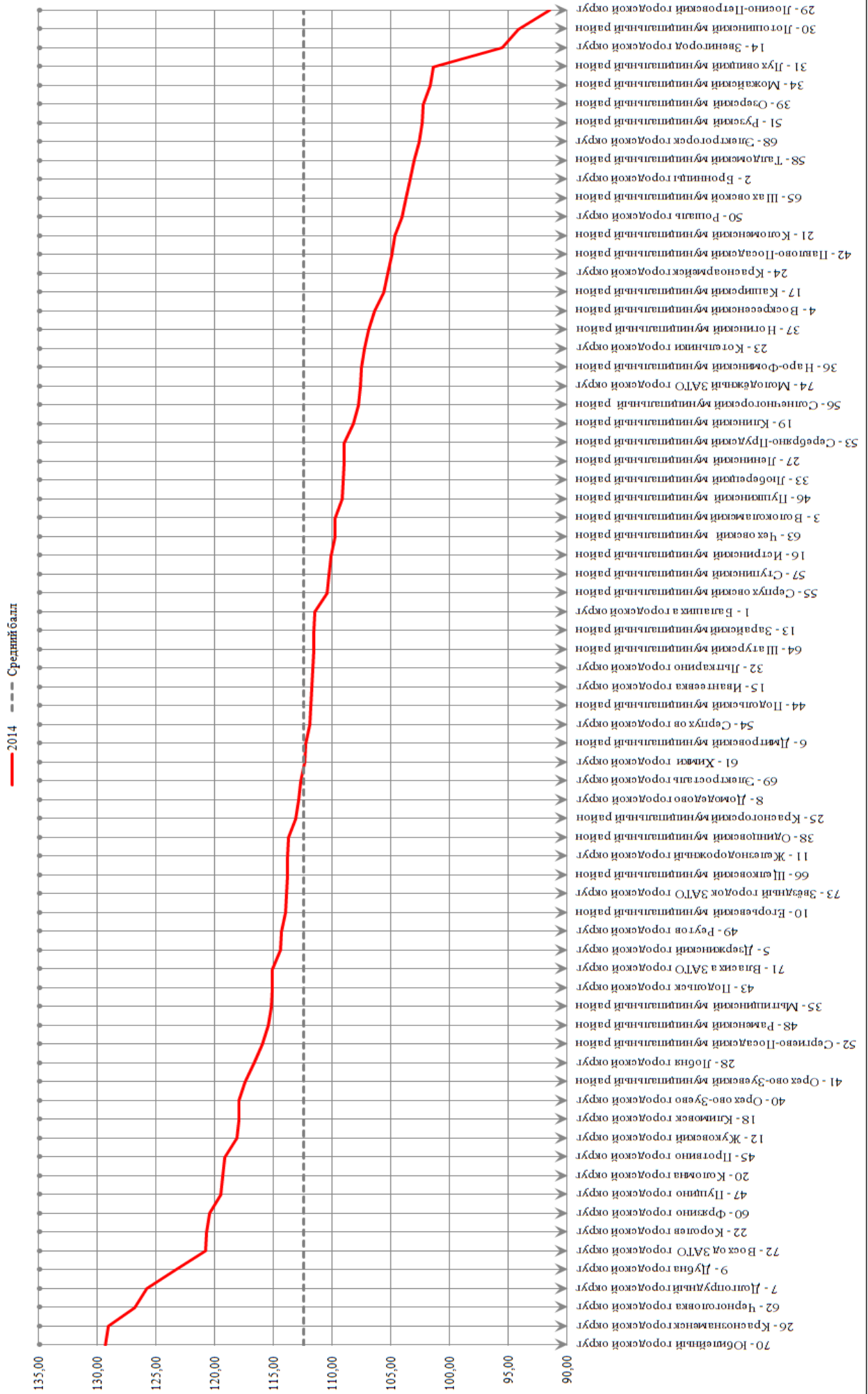
ЧАСТЬ "В"



ЧАСТЬ "С"



21. ДИАГРАММА РАСПРЕДЕЛЕНИЯ СУММЫ СРЕДНИХ ТЕСТОВЫХ БАЛЛОВ ПО МУНИЦИПАЛЬНЫМ ОБРАЗОВАНИЯМ. РУССКИЙ ЯЗЫК И МАТЕМАТИКА. ВЫПУСКНИКИ ТЕКУЩЕГО ГОДА



**22. КОЛИЧЕСТВО АПЕЛЛЯЦИЙ ПО ПРЕДМЕТАМ МОСКОВСКОЙ ОБЛАСТИ В 2014 ГОДУ
(ДОСРОЧНЫЙ, ОСНОВНОЙ И ДОПОЛНИТЕЛЬНЫЙ ЭТАПЫ)**

Предмет	Статус апелляции	Кол-во апелляций о несогласии с выставленными баллами по ЕГЭ	
		Кол-во апелляций о нарушении установленного порядка проведения ЕГЭ	
Русский язык	Апелляция отклонена	97	0
	Апелляция удовлетворена	21	0
Математика	Апелляция отклонена	159	0
	Апелляция удовлетворена	60	0
Физика	Апелляция отклонена	106	0
	Апелляция удовлетворена	16	0
Химия	Апелляция отклонена	30	0
	Апелляция удовлетворена	5	0
Информатика и ИКТ	Апелляция отклонена	31	0
	Апелляция удовлетворена	9	0
Биология	Апелляция отклонена	88	0
	Апелляция удовлетворена	6	0
История	Апелляция отклонена	103	0
	Апелляция удовлетворена	24	0
География	Апелляция отклонена	4	0
Английский язык	Апелляция отклонена	47	0
	Апелляция удовлетворена	35	0
Немецкий язык	Апелляция удовлетворена	1	0
Французский язык	Апелляция отклонена	1	0
Обществознание	Апелляция отклонена	296	0
	Апелляция удовлетворена	52	0
Испанский язык	Апелляция удовлетворена	1	0
Литература	Апелляция отклонена	43	0
	Апелляция удовлетворена	6	0
ИТОГО:		1241	0

**23. КОЛИЧЕСТВО ППЭ И АУДИТОРИЙ, ОРГАНИЗОВАННЫХ ПРИ ПРОВЕДЕНИИ ЕГЭ
В МОСКОВСКОЙ ОБЛАСТИ В 2014 ГОДУ
(ДОСРОЧНЫЙ, ОСНОВНОЙ И ДОПОЛНИТЕЛЬНЫЙ ЭТАПЫ)**

Предмет	Дата	Кол-во ППЭ	Кол-во аудиторий	Кол-во регистраций	Кол-во участников	
					Всего	Выпускники текущего года
Русский язык	21.04.2014	1	4	42	42	41
	08.05.2014	1	1	3	3	3
	29.05.2014	250	2290	32500	31752	30570
	18.06.2014	30	35	169	112	103
	07.07.2014	7	56	802	704	3
	16.07.2014	6	6	18	12	0
Математика	28.04.2014	1	4	44	44	44
	05.06.2014	250	2273	32223	31476	30544
	19.06.2014	61	108	1091	904	866
	09.07.2014	7	45	625	533	12
	16.07.2014	6	6	19	2	0
Физика	02.06.2014	138	544	7206	6683	6320
	17.06.2014	29	35	224	177	170
	11.07.2014	7	30	385	342	2
	16.07.2014	3	3	5	4	0
Химия	24.04.2014	1	1	1	0	0
	11.06.2014	158	284	3121	2877	2727
	17.06.2014	29	32	198	156	150
	07.07.2014	5	5	15	13	1
	16.07.2014	6	8	96	86	0
Информатика и ИКТ	05.05.2014	1	1	1	1	1
	09.06.2014	145	314	3658	3155	3035
	16.06.2014	31	33	107	56	53
	07.07.2014	5	5	8	6	1
Биология	16.07.2014	6	7	51	39	0
	05.05.2014	1	2	30	30	30
	08.05.2014	1	1	3	3	3
	09.06.2014	154	443	5487	5016	4727
	16.06.2014	32	34	206	132	122
14.07.2014	6	15	190	164	2	

Предмет	Дата	Кол-во ППЭ	Кол-во аудиторий	Кол-во регистраций	Кол-во участников	
					Всего	Выпускники текущего года
	16.07.2014	4	4	12	4	0
История	24.04.2014	1	1	1	1	1
	09.06.2014	154	469	6072	5056	4717
	17.06.2014	29	35	347	181	162
	14.07.2014	6	12	128	101	1
	16.07.2014	6	6	20	10	1
География	24.04.2014	1	1	1	1	1
	26.05.2014	65	93	817	560	530
	17.06.2014	14	14	17	5	5
	09.07.2014	3	3	3	1	0
	16.07.2014	3	3	5	3	0
Английский язык	24.04.2014	1	1	4	2	2
	02.06.2014	137	426	5503	5016	4872
	16.06.2014	35	46	468	346	335
	09.07.2014	6	6	37	35	3
	16.07.2014	6	6	21	16	0
Немецкий язык	02.06.2014	29	29	84	67	64
	16.06.2014	11	11	13	12	10
	09.07.2014	1	1	1	1	0
	16.07.2014	1	1	1	1	0
Французский язык	02.06.2014	31	31	92	82	79
	16.06.2014	10	10	12	11	10
Обществознание	05.05.2014	1	2	9	9	8
	08.05.2014	1	2	16	14	14
	11.06.2014	206	1493	20891	19695	18999
	16.06.2014	36	46	418	300	289
	11.07.2014	7	26	336	277	6
Испанский язык	16.07.2014	6	6	26	19	0
	02.06.2014	3	3	3	2	2
	16.06.2014	2	2	2	2	2
Литература	26.05.2014	78	184	2192	1843	1689
	17.06.2014	21	21	63	41	38
	11.07.2014	7	8	71	55	0
	16.07.2014	6	6	10	8	0
ИТОГО		2306	9633	126224	118301	111370

**24. НАИМЕНЬШИЙ БАЛЛ, ПОЛУЧЕНИЕ КОТОРОГО СВИДЕТЕЛЬСТВУЕТ
О ВЫСОКОМ УРОВНЕ ПОДГОТОВКИ УЧАСТНИКА ЭКЗАМЕНА В 2014 г.**

Предмет	Первичный балл	Тестовый балл
Русский язык	54	73
Математика	15	68
Физика	33	62
Химия	58	80
Информатика	35	84
Биология	60	79
История	47	72
География	43	69
Иностранные языки	65	82
Обществознание	48	72
Литература	36	73

25. КАЧЕСТВЕННЫЕ ПОКАЗАТЕЛИ ПРОВЕДЕНИЯ ЕГЭ В МОСКОВСКОЙ ОБЛАСТИ (ВСЕ КАТЕГОРИИ)

Предмет	Участников		Минимальный порог	Преодолели минимальный порог		Не преодолели минимальный порог		Количество участников высокого уровня подготовки, преодолевшие пороговое значение балла по предмету		Набравших 100 баллов	
	Зарегистрировано	Сдало		Кол-во	%	Кол-во	%	Кол-во	%	Кол-во	%
Русский язык	33346	32582	24	32503	99,76	79	0,24	8217	25,22	134	0,41
Математика	32871	32107	20	31631	98,52	476	1,48	5670	17,66	10	0,03
Физика	7795	7195	36	6127	85,16	1068	14,84	1126	15,65	16	0,22
Химия	3418	3129	36	2900	92,68	229	7,32	419	13,39	37	1,18
Информатика и ИКТ	3816	3256	40	2989	91,80	267	8,20	86	2,64	2	0,06
Биология	5910	5348	36	5097	95,31	251	4,69	431	8,06	7	0,13
История	6543	5347	32	4540	84,91	807	15,09	621	11,61	10	0,19
География	843	570	37	532	93,33	38	6,67	135	23,68	3	0,53
Английский язык	6016	5411	20	5309	98,11	102	1,89	1256	23,21	1	0,02
Немецкий язык	99	81	20	76	93,83	5	6,17	8	9,88	0	0,00
Французский язык	104	93	20	93	100,00	0	0,00	22	23,66	1	1,08
Обществознание	21651	20308	39	19301	95,04	1007	4,96	1689	8,32	2	0,01
Испанский язык	5	4	20	4	100,00	0	0,00	0	0,00	0	0,00
Литература	2321	1937	32	1838	94,89	99	5,11	235	12,13	11	0,57

26. КАЧЕСТВЕННЫЕ ПОКАЗАТЕЛИ ПРОВЕДЕНИЯ ЕГЭ В МОСКОВСКОЙ ОБЛАСТИ (ВЫПУСКНИКИ ОБЩЕОБРАЗОВАТЕЛЬНЫХ ОРГАНИЗАЦИЙ ТЕКУЩЕГО ГОДА)

Предмет	Участников		Минимальный порог	Преодолели минимальный порог		Не преодолели минимальный порог		Количество участников высокого уровня подготовки, преодолевшие пороговое значение балла по предмету		Набравших 100 баллов	
	Зарегистрировано	Сдало		Кол-во	%	Кол-во	%	Кол-во	%	Кол-во	%
Русский язык	30948	30677	24	30638	99,87	39	0,13	8013	26,12	130	0,42
Математика	30935	30641	20	30419	99,28	222	0,72	5575	18,19	10	0,03
Физика	6903	6485	36	5742	88,54	743	11,46	1105	17,04	16	0,25
Химия	3071	2875	36	2718	94,54	157	5,46	414	14,40	37	1,29
Информатика и ИКТ	3563	3089	40	2870	92,91	219	7,09	85	2,75	2	0,06
Биология	5298	4883	36	4671	95,66	212	4,34	420	8,60	7	0,14
История	5848	4881	32	4255	87,17	626	12,83	597	12,23	10	0,20
География	789	536	37	502	93,66	34	6,34	128	23,88	3	0,56
Английский язык	5722	5208	20	5121	98,33	87	1,67	1233	23,68	0	0,00
Немецкий язык	87	74	20	70	94,59	4	5,41	7	9,46	0	0,00
Французский язык	99	89	20	89	100,00	0	0,00	22	24,72	1	1,12
Обществознание	20251	19310	39	18465	95,62	845	4,38	1660	8,60	2	0,01
Испанский язык	5	4	20	4	100,00	0	0,00	0	0,00	0	0,00
Литература	2005	1717	32	1656	96,45	61	3,55	223	12,99	11	0,64

**27. КОЛИЧЕСТВО УЧАСТНИКОВ ЭКЗАМЕНА В ОСНОВНЫЕ СРОКИ ПО МОУО,
ПРЕОДОЛЕВШИХ ПОРОГОВОЕ ЗНАЧЕНИЕ БАЛЛА ПО ПРЕДМЕТУ И ПОДТВЕРДИВШИХ ВЫСОКИЙ УРОВЕНЬ
ПОДГОТОВКИ (ДОСРОЧНЫЙ И ОСНОВНОЙ ЭТАПЫ, ВЫПУСКНИКИ ТЕКУЩЕГО ГОДА)**

Наименование	Участников				Участники подтвердившие высокий уровень подготовки							
					Кол-во				%			
	2011	2012	2013	2014	2011	2012	2013	2014	2011	2012	2013	2014
Русский язык												
Балашиха городской округ	645	1106	1121	1050	128	237	314	256	19,84	21,43	28,01	24,38
Бронницы городской округ	161	129	158	176	27	37	40	31	16,77	28,68	25,32	17,61
Волоколамский муниципальный район	227	226	187	169	37	38	27	44	16,30	16,81	14,44	26,04
Воскресенский муниципальный район	755	759	651	733	180	157	184	169	23,84	20,69	28,26	23,06
Дзержинский городской округ	238	241	254	217	67	53	70	51	28,15	21,99	27,56	23,50
Дмитровский муниципальный район	539	702	715	642	93	120	155	164	17,25	17,09	21,68	25,55
Долгопрудный городской округ	308	404	402	353	89	110	136	146	28,90	27,23	33,83	41,36
Домодедово городской округ	418	598	634	525	99	126	162	142	23,68	21,07	25,55	27,05
Дубна городской округ	351	387	357	365	114	119	136	144	32,48	30,75	38,10	39,45
Егорьевский муниципальный район	448	416	406	365	127	96	93	94	28,35	23,08	22,91	25,75
Железнодорожный городской округ	449	639	672	590	117	150	215	162	26,06	23,47	31,99	27,46
Жуковский городской округ	493	605	512	588	132	176	169	189	26,77	29,09	33,01	32,14
Зарайский муниципальный район	189	211	138	168	35	50	38	39	18,52	23,70	27,54	23,21
Звенигород городской округ	33	93	128	118	8	18	50	15	24,24	19,35	39,06	12,71
Ивантеевка городской округ	175	305	300	258	30	60	75	55	17,14	19,67	25,00	21,32
Истринский муниципальный район	430	582	644	567	70	102	159	118	16,28	17,53	24,69	20,81
Каширский муниципальный район	287	332	281	317	62	60	48	52	21,60	18,07	17,08	16,40
Климовск городской округ	186	253	213	196	53	66	55	65	28,49	26,09	25,82	33,16
Клинский муниципальный район	610	500	596	555	99	104	147	140	16,23	20,80	24,66	25,23
Коломна городской округ	264	900	750	774	102	200	244	255	38,64	22,22	32,53	32,95
Коломенский муниципальный район	125	161	162	147	20	22	33	23	16,00	13,66	20,37	15,65
Королев городской округ	596	831	774	762	197	292	311	298	33,05	35,14	40,18	39,11
Котельники городской округ	73	101	68	72	8	7	15	17	10,96	6,93	22,06	23,61
Красноармейск городской округ	82	159	166	141	2	32	26	12	2,44	20,13	15,66	8,51
Красногорский муниципальный район	603	910	892	798	150	256	321	230	24,88	28,13	35,99	28,82
Краснознаменск городской округ	90	260	206	202	30	114	101	79	33,33	43,85	49,03	39,11
Ленинский муниципальный район	601	872	469	481	107	155	109	107	17,80	17,78	23,24	22,25
Лобня городской округ	347	375	347	364	76	82	106	107	21,90	21,87	30,55	29,40
Лосино-Петровский городской округ	162	211	226	161	18	19	46	26	11,11	9,00	20,35	16,15
Лотошинский муниципальный район	111	95	117	85	15	15	23	15	13,51	15,79	19,66	17,65
Луховицкий муниципальный район	320	344	275	292	51	66	35	50	15,94	19,19	12,73	17,12
Лыткарино городской округ	125	267	202	257	34	62	68	63	27,20	23,22	33,66	24,51
Люберецкий муниципальный район	892	1246	1226	1128	169	249	294	271	18,95	19,98	23,98	24,02
Можайский муниципальный район	332	349	318	304	57	59	63	34	17,17	16,91	19,81	11,18
Мытищинский муниципальный район	697	1006	1131	1157	183	240	387	346	26,26	23,86	34,22	29,90
Наро-Фоминский муниципальный район	541	889	654	573	99	139	142	108	18,30	15,64	21,71	18,85
Ногинский муниципальный район	743	793	939	798	158	143	197	162	21,27	18,03	20,98	20,30
Одинцовский муниципальный район	1073	1647	1492	1425	260	352	414	376	24,23	21,37	27,75	26,39
Озерский муниципальный район	229	313	253	191	25	31	36	28	10,92	9,90	14,23	14,66
Орехово-Зуево городской округ	581	577	520	518	166	136	132	154	28,57	23,57	25,38	29,73
Орехово-Зуевский муниципальный район	382	401	405	360	94	110	113	111	24,61	27,43	27,90	30,83
Павлово-Посадский муниципальный район	227	418	401	351	28	71	90	63	12,33	16,99	22,44	17,95
Подольск городской округ	724	1007	1138	1196	176	238	312	322	24,31	23,63	27,42	26,92
Подольский муниципальный район	287	339	142	118	56	67	35	34	19,51	19,76	24,65	28,81
Протвино городской округ	220	173	200	198	48	46	64	61	21,82	26,59	32,00	30,81
Пушкинский муниципальный район	583	890	851	809	107	192	197	178	18,35	21,57	23,15	22,00
Пушино городской округ	104	122	124	86	31	44	67	36	29,81	36,07	54,03	41,86
Раменский муниципальный район	966	999	932	1055	302	239	279	315	31,26	23,92	29,94	29,86
Реутов городской округ	316	321	334	305	63	64	94	82	19,94	19,94	28,14	26,89
Росаль городской округ	116	86	81	79	19	17	28	18	16,38	19,77	34,57	22,78
Рузский муниципальный район	330	318	266	241	60	53	50	43	18,18	16,67	18,80	17,84
Сергиево-Посадский муниципальный район	878	1187	1112	1023	260	303	302	323	29,61	25,53	27,16	31,57
Серебряно-Прудский муниципальный район	113	148	115	129	16	21	19	20	14,16	14,19	16,52	15,50
Серпухов городской округ	639	631	569	531	139	146	191	143	21,75	23,14	33,57	26,93
Серпуховский муниципальный район	124	124	110	154	24	19	20	37	19,35	15,32	18,18	24,03
Солнечногорский муниципальный район	293	428	558	496	42	68	133	90	14,33	15,89	23,84	18,15
Ступинский муниципальный район	376	502	535	488	70	123	118	108	18,62	24,50	22,06	22,13
Талдомский муниципальный район	121	201	214	198	12	15	41	29	9,92	7,46	19,16	14,65
Фрязино городской округ	331	210	377	315	98	43	102	108	29,61	20,48	27,06	34,29
Химки городской округ	823	901	949	908	211	199	289	244	25,64	22,09	30,45	26,87

Наименование	Участников				Участники подтвердившие высокий уровень подготовки							
					Кол-во				%			
	2011	2012	2013	2014	2011	2012	2013	2014	2011	2012	2013	2014
Черноголовка городской округ	67	145	127	119	21	43	45	48	31,34	29,66	35,43	40,34
Чеховский муниципальный район	584	594	530	585	146	136	136	146	25,00	22,90	25,66	24,96
Шатурский муниципальный район	194	288	258	220	40	54	91	44	20,62	18,75	35,27	20,00
Шаховской муниципальный район	137	138	118	85	32	27	20	15	23,36	19,57	16,95	17,65
Щелковский муниципальный район	499	1055	1001	849	92	210	230	209	18,44	19,91	22,98	24,62
Электрогорск городской округ	43	81	94	89	7	23	22	16	16,28	28,40	23,40	17,98
Электросталь городской округ	824	859	778	716	207	220	227	196	25,12	25,61	29,18	27,37
Юбилейный городской округ	94	250	201	177	40	100	104	84	42,55	40,00	51,74	47,46
Власиха ЗАТО городской округ	80	123	145	148	22	33	49	36	27,50	26,83	33,79	24,32
Восход ЗАТО городской округ	10	16	12	14	2	1	4	5	20,00	6,25	33,33	35,71
Звёздный городок ЗАТО городской округ	0	43	54	41	0	16	25	11	0,00	37,21	46,30	26,83
Молодёжный ЗАТО городской округ	0	16	10	10	0	0	2	1	0,00	0,00	20,00	10,00
Итого по субъекту РФ	26442	34287	32297	30675	6038	7634	8875	8013	22,83	22,26	27,48	26,12
Математика												
Балашиха городской округ	639	1106	1121	1048	127	196	425	168	19,87	17,72	37,91	16,03
Бронницы городской округ	163	129	158	176	29	27	35	18	17,79	20,93	22,15	10,23
Волоколамский муниципальный район	220	223	187	169	27	24	20	20	12,27	10,76	10,70	11,83
Воскресенский муниципальный район	755	759	651	732	166	99	252	96	21,99	13,04	38,71	13,11
Дзержинский городской округ	237	238	254	217	61	47	96	45	25,74	19,75	37,80	20,74
Дмитровский муниципальный район	536	702	715	642	84	85	231	92	15,67	12,11	32,31	14,33
Долгопрудный городской округ	307	400	403	353	114	122	141	120	37,13	30,50	34,99	33,99
Домодедово городской округ	418	596	634	525	87	88	230	94	20,81	14,77	36,28	17,90
Дубна городской округ	351	387	357	365	119	115	142	112	33,90	29,72	39,78	30,68
Егорьевский муниципальный район	443	406	399	365	92	56	114	64	20,77	13,79	28,57	17,53
Железнодорожный городской округ	447	635	672	590	114	117	255	114	25,50	18,43	37,95	19,32
Жуковский городской округ	493	604	512	583	146	160	190	127	29,61	26,49	37,11	21,78
Зарайский муниципальный район	188	209	138	168	36	45	37	27	19,15	21,53	26,81	16,07
Звенигород городской округ	31	93	128	118	13	22	62	6	41,94	23,66	48,44	5,08
Ивантеевка городской округ	174	304	300	258	32	39	121	44	18,39	12,83	40,33	17,05
Истринский муниципальный район	431	577	642	566	79	101	243	108	18,33	17,50	37,85	19,08
Каширский муниципальный район	287	331	281	317	46	33	85	34	16,03	9,97	30,25	10,73
Климовск городской округ	186	253	213	196	49	50	83	40	26,34	19,76	38,97	20,41
Клинский муниципальный район	602	499	594	554	84	69	144	92	13,95	13,83	24,24	16,61
Коломна городской округ	264	902	750	774	81	151	236	177	30,68	16,74	31,47	22,87
Коломенский муниципальный район	125	161	162	146	16	17	23	9	12,80	10,56	14,20	6,16
Королев городской округ	595	828	772	760	239	264	396	196	40,17	31,88	51,30	25,79
Котельники городской округ	73	101	68	72	5	5	35	9	6,85	4,95	51,47	12,50
Красноармейск городской округ	82	159	166	141	6	35	38	17	7,32	22,01	22,89	12,06
Красногорский муниципальный район	598	908	892	794	168	187	394	133	28,09	20,59	44,17	16,75
Краснознаменск городской округ	90	260	206	202	39	67	109	65	43,33	25,77	52,91	32,18
Ленинский муниципальный район	600	870	468	479	108	124	165	83	18,00	14,25	35,26	17,33
Лобня городской округ	346	375	346	364	89	70	167	77	25,72	18,67	48,27	21,15
Лосино-Петровский городской округ	162	208	226	158	19	13	47	14	11,73	6,25	20,80	8,86
Лотошинский муниципальный район	111	95	117	84	11	7	23	5	9,91	7,37	19,66	5,95
Луховицкий муниципальный район	320	343	275	295	43	35	77	33	13,44	10,20	28,00	11,19
Лыткарино городской округ	125	263	201	256	36	70	96	54	28,80	26,62	47,76	21,09
Люберецкий муниципальный район	893	1241	1223	1127	162	186	430	169	18,14	14,99	35,16	15,00
Можайский муниципальный район	331	348	317	304	51	34	87	25	15,41	9,77	27,44	8,22
Мытищинский муниципальный район	697	1004	1128	1156	187	209	521	236	26,83	20,82	46,19	20,42
Наро-Фоминский муниципальный район	539	888	650	574	73	107	220	85	13,54	12,05	33,85	14,81
Ногинский муниципальный район	741	794	939	798	99	81	216	95	13,36	10,20	23,00	11,90
Одинцовский муниципальный район	1071	1647	1491	1424	210	296	608	272	19,61	17,97	40,78	19,10
Озерский муниципальный район	229	313	253	191	31	10	82	23	13,54	3,19	32,41	12,04
Орехово-Зуево городской округ	579	576	520	518	119	95	157	94	20,55	16,49	30,19	18,15
Орехово-Зуевский муниципальный район	381	399	403	360	78	73	113	66	20,47	18,30	28,04	18,33
Павлово-Посадский муниципальный район	223	424	401	349	34	65	175	41	15,25	15,33	43,64	11,75
Подольск городской округ	722	1007	1137	1195	194	202	476	238	26,87	20,06	41,86	19,92
Подольский муниципальный район	287	339	142	118	43	42	63	18	14,98	12,39	44,37	15,25
Протвино городской округ	209	173	200	198	65	42	71	48	31,10	24,28	35,50	24,24
Пушкинский муниципальный район	581	888	851	799	99	119	283	101	17,04	13,40	33,25	12,64
Пушино городской округ	103	121	124	86	16	17	37	15	15,53	14,05	29,84	17,44
Раменский муниципальный район	964	999	932	1054	274	202	347	227	28,42	20,22	37,23	21,54
Реутов городской округ	315	319	334	305	61	31	129	62	19,37	9,72	38,62	20,33
Росаль городской округ	116	86	81	79	20	11	34	9	17,24	12,79	41,98	11,39

Наименование	Участников				Участники подтвердившие высокий уровень подготовки							
					Кол-во				%			
	2011	2012	2013	2014	2011	2012	2013	2014	2011	2012	2013	2014
Рузский муниципальный район	328	318	266	241	54	31	65	30	16,46	9,75	24,44	12,45
Сергиево-Посадский муниципальный район	876	1186	1112	1023	211	214	372	222	24,09	18,04	33,45	21,70
Серебряно-Прудский муниципальный район	112	148	115	129	12	13	18	13	10,71	8,78	15,65	10,08
Серпухов городской округ	638	629	569	531	138	113	267	93	21,63	17,97	46,92	17,51
Серпуховский муниципальный район	124	124	110	154	18	13	32	25	14,52	10,48	29,09	16,23
Солнечногорский муниципальный район	293	428	559	495	67	54	209	68	22,87	12,62	37,39	13,74
Ступинский муниципальный район	377	502	535	488	83	88	161	78	22,02	17,53	30,09	15,98
Талдомский муниципальный район	119	200	214	198	14	21	40	21	11,76	10,50	18,69	10,61
Фрязино городской округ	331	210	377	313	121	38	157	95	36,56	18,10	41,64	30,35
Химки городской округ	818	903	949	906	207	173	461	187	25,31	19,16	48,58	20,64
Черноголовка городской округ	67	144	127	119	26	37	41	37	38,81	25,69	32,28	31,09
Чеховский муниципальный район	584	591	531	585	160	129	236	91	27,40	21,83	44,44	15,56
Шатурский муниципальный район	194	287	258	219	51	55	134	34	26,29	19,16	51,94	15,53
Шаховской муниципальный район	137	138	117	85	15	20	23	2	10,95	14,49	19,66	2,35
Щелковский муниципальный район	494	1049	1000	850	91	195	436	176	18,42	18,59	43,60	20,71
Электрогорск городской округ	43	81	94	89	8	19	30	14	18,60	23,46	31,91	15,73
Электросталь городской округ	823	862	776	712	237	181	284	168	28,80	21,00	36,60	23,60
Юбилейный городской округ	94	250	201	177	31	57	123	65	32,98	22,80	61,19	36,72
Власиха ЗАТО городской округ	80	123	145	148	22	22	81	30	27,50	17,89	55,86	20,27
Восход ЗАТО городской округ	10	16	12	14	1	2	4	3	10,00	12,50	33,33	21,43
Звёздный городок ЗАТО городской округ	0	43	54	41	0	11	32	5	0,00	25,58	59,26	12,20
Молодёжный ЗАТО городской округ	0	16	10	10	0	2	3	1	0,00	12,50	30,00	10,00
Итого по субъекту РФ	26348	34217	32265	30629	5841	5936	11970	5575	22,17	17,35	37,10	18,20
Физика												
Балашиха городской округ	148	273	261	248	30	37	96	47	20,27	13,55	36,78	18,95
Бронницы городской округ	29	34	29	30	2	1	5	2	6,90	2,94	17,24	6,67
Волоколамский муниципальный район	36	34	27	19	6	2	6	2	16,67	5,88	22,22	10,53
Воскресенский муниципальный район	122	140	137	141	38	13	53	26	31,15	9,29	38,69	18,44
Дзержинский городской округ	57	37	41	49	23	14	15	1	40,35	37,84	36,59	2,04
Дмитровский муниципальный район	76	113	131	108	5	12	47	17	6,58	10,62	35,88	15,74
Долгопрудный городской округ	82	124	109	118	32	44	46	47	39,02	35,48	42,20	39,83
Домодедово городской округ	64	139	145	117	8	11	39	9	12,50	7,91	26,90	7,69
Дубна городской округ	86	68	71	68	28	28	32	18	32,56	41,18	45,07	26,47
Егорьевский муниципальный район	117	106	87	78	29	7	28	11	24,79	6,60	32,18	14,10
Железнодорожный городской округ	96	149	152	124	27	22	63	21	28,12	14,77	41,45	16,94
Жуковский городской округ	135	151	129	147	47	39	56	24	34,81	25,83	43,41	16,33
Зарайский муниципальный район	30	53	23	30	7	8	9	7	23,33	15,09	39,13	23,33
Звенигород городской округ	3	26	25	20	1	7	13	0	33,33	26,92	52,00	0,00
Ивантеевка городской округ	39	70	77	52	6	9	19	6	15,38	12,86	24,68	11,54
Истринский муниципальный район	84	112	123	95	20	11	30	19	23,81	9,82	24,39	20,00
Каширский муниципальный район	67	66	56	57	6	3	19	10	8,96	4,55	33,93	17,54
Климовск городской округ	41	40	43	30	7	7	10	5	17,07	17,50	23,26	16,67
Клинский муниципальный район	118	84	99	97	21	8	33	16	17,80	9,52	33,33	16,49
Коломна городской округ	55	242	168	190	14	23	54	45	25,45	9,50	32,14	23,68
Коломенский муниципальный район	19	29	37	26	2	1	7	1	10,53	3,45	18,92	3,85
Королев городской округ	169	233	227	203	82	70	110	60	48,52	30,04	48,46	29,56
Котельники городской округ	6	14	5	12	0	2	1	0	0,00	14,29	20,00	0,00
Красноармейск городской округ	10	43	38	31	2	2	5	3	20,00	4,65	13,16	9,68
Красногорский муниципальный район	138	202	212	170	36	37	76	32	26,09	18,32	35,85	18,82
Краснознаменск городской округ	26	83	60	55	10	17	25	7	38,46	20,48	41,67	12,73
Ленинский муниципальный район	107	180	82	76	8	30	17	3	7,48	16,67	20,73	3,95
Лобня городской округ	79	89	77	89	21	9	21	19	26,58	10,11	27,27	21,35
Лосино-Петровский городской округ	13	25	20	16	1	0	4	2	7,69	0,00	20,00	12,50
Лотошинский муниципальный район	18	19	16	7	2	2	3	0	11,11	10,53	18,75	0,00
Луховицкий муниципальный район	63	83	83	72	8	0	22	3	12,70	0,00	26,51	4,17
Лыткарино городской округ	17	55	49	59	6	12	21	7	35,29	21,82	42,86	11,86
Льберецкий муниципальный район	166	220	202	197	37	34	48	27	22,29	15,45	23,76	13,71
Можайский муниципальный район	60	57	57	47	10	3	10	2	16,67	5,26	17,54	4,26
Мытищинский муниципальный район	152	241	255	260	46	38	102	60	30,26	15,77	40,00	23,08
Наро-Фоминский муниципальный район	81	182	121	97	5	11	27	6	6,17	6,04	22,31	6,19
Ногинский муниципальный район	143	171	200	173	15	11	51	21	10,49	6,43	25,50	12,14
Одинцовский муниципальный район	205	348	259	297	40	36	82	51	19,51	10,34	31,66	17,17
Озерский муниципальный район	33	60	38	41	7	5	14	7	21,21	8,33	36,84	17,07
Орехово-Зуево городской округ	99	92	89	74	29	14	39	13	29,29	15,22	43,82	17,57

Наименование	Участников				Участники подтвердившие высокий уровень подготовки							
					Кол-во				%			
	2011	2012	2013	2014	2011	2012	2013	2014	2011	2012	2013	2014
Орехово-Зуевский муниципальный район	68	79	67	55	16	9	26	12	23,53	11,39	38,81	21,82
Павлово-Посадский муниципальный район	39	68	75	49	16	8	37	8	41,03	11,76	49,33	16,33
Подольск городской округ	135	216	254	264	39	36	85	29	28,89	16,67	33,46	10,98
Подольский муниципальный район	46	49	31	24	7	4	13	4	15,22	8,16	41,94	16,67
Протвино городской округ	48	48	61	52	17	7	18	11	35,42	14,58	29,51	21,15
Пушкинский муниципальный район	122	227	197	184	21	12	55	17	17,21	5,29	27,92	9,24
Пушино городской округ	20	30	14	19	6	2	5	10	30,00	6,67	35,71	52,63
Раменский муниципальный район	202	187	172	201	64	49	60	50	31,68	26,20	34,88	24,88
Реутов городской округ	62	44	72	55	8	3	24	12	12,90	6,82	33,33	21,82
Росаль городской округ	28	21	19	10	1	0	6	2	3,57	0,00	31,58	20,00
Рузский муниципальный район	76	68	53	41	10	1	11	5	13,16	1,47	20,75	12,20
Сергиево-Посадский муниципальный район	196	289	258	239	70	61	92	63	35,71	21,11	35,66	26,36
Серебряно-Прудский муниципальный район	17	24	23	10	1	2	1	0	5,88	8,33	4,35	0,00
Серпухов городской округ	140	131	139	123	30	14	59	12	21,43	10,69	42,45	9,76
Серпуховский муниципальный район	27	19	19	37	2	2	3	2	7,41	10,53	15,79	5,41
Солнечногорский муниципальный район	63	94	138	91	12	9	51	8	19,05	9,57	36,96	8,79
Ступинский муниципальный район	91	133	131	133	17	18	38	17	18,68	13,53	29,01	12,78
Талдомский муниципальный район	14	40	32	29	1	3	3	5	7,14	7,50	9,38	17,24
Фрязино городской округ	97	47	109	78	36	9	48	20	37,11	19,15	44,04	25,64
Химки городской округ	179	191	189	201	45	38	76	40	25,14	19,90	40,21	19,90
Черноголовка городской округ	20	40	29	38	6	6	13	12	30,00	15,00	44,83	31,58
Чеховский муниципальный район	117	116	101	108	25	17	38	14	21,37	14,66	37,62	12,96
Шатурский муниципальный район	37	40	36	33	7	6	17	3	18,92	15,00	47,22	9,09
Шаховской муниципальный район	14	12	15	7	3	1	1	0	21,43	8,33	6,67	0,00
Щелковский муниципальный район	144	307	271	277	13	39	64	32	9,03	12,70	23,62	11,55
Электрогорск городской округ	8	28	25	16	2	0	12	2	25,00	0,00	48,00	12,50
Электросталь городской округ	215	214	169	160	56	31	78	33	26,05	14,49	46,15	20,63
Юбилейный городской округ	30	74	68	56	12	13	43	21	40,00	17,57	63,24	37,50
Власиха ЗАТО городской округ	22	26	32	52	4	4	18	4	18,18	15,38	56,25	7,69
Восход ЗАТО городской округ	4	4	5	5	0	1	0	0	0,00	25,00	0,00	0,00
Звёздный городок ЗАТО городской округ	0	13	12	11	0	1	3	0	0,00	7,69	25,00	0,00
Молодёжный ЗАТО городской округ	0	7	2	5	0	1	0	0	0,00	14,29	0,00	0,00
Итого по субъекту РФ	5457	7486	6878	6483	1293	1080	2356	1105	23,69	14,43	34,25	17,04
Химия												
Балашиха городской округ	49	106	118	102	7	13	42	11	14,29	12,26	35,59	10,78
Бронницы городской округ	17	17	21	18	1	1	3	0	5,88	5,88	14,29	0,00
Волоколамский муниципальный район	21	13	18	23	3	1	9	3	14,29	7,69	50,00	13,04
Воскресенский муниципальный район	59	63	60	66	13	16	34	11	22,03	25,40	56,67	16,67
Дзержинский городской округ	26	36	41	20	1	6	13	0	3,85	16,67	31,71	0,00
Дмитровский муниципальный район	35	52	74	38	4	3	32	5	11,43	5,77	43,24	13,16
Долгопрудный городской округ	24	40	33	23	2	7	16	4	8,33	17,50	48,48	17,39
Домодедово городской округ	30	39	58	52	5	2	17	6	16,67	5,13	29,31	11,54
Дубна городской округ	35	43	38	46	6	5	16	10	17,14	11,63	42,11	21,74
Егорьевский муниципальный район	53	51	53	49	12	5	23	11	22,64	9,80	43,40	22,45
Железнодорожный городской округ	32	46	47	48	3	5	13	7	9,38	10,87	27,66	14,58
Жуковский городской округ	54	72	43	58	10	24	27	13	18,52	33,33	62,79	22,41
Зарайский муниципальный район	21	21	14	11	1	0	8	2	4,76	0,00	57,14	18,18
Звенигород городской округ	9	8	11	5	1	2	4	0	11,11	25,00	36,36	0,00
Ивантеевка городской округ	7	22	23	14	0	7	7	1	0,00	31,82	30,43	7,14
Истринский муниципальный район	44	54	58	55	8	4	27	12	18,18	7,41	46,55	21,82
Каширский муниципальный район	24	43	31	25	1	0	7	3	4,17	0,00	22,58	12,00
Климовск городской округ	20	28	20	22	3	6	10	6	15,00	21,43	50,00	27,27
Клинский муниципальный район	54	51	56	55	4	4	20	3	7,41	7,84	35,71	5,45
Коломна городской округ	26	80	93	68	3	9	32	10	11,54	11,25	34,41	14,71
Коломенский муниципальный район	11	14	16	15	0	1	2	1	0,00	7,14	12,50	6,67
Королев городской округ	37	59	79	77	9	10	40	18	24,32	16,95	50,63	23,38
Котельники городской округ	4	1	4	7	1	0	1	0	25,00	0,00	25,00	0,00
Красноармейск городской округ	4	17	11	10	0	1	4	1	0,00	5,88	36,36	10,00
Красногорский муниципальный район	51	81	73	83	2	8	33	7	3,92	9,88	45,21	8,43
Краснознаменск городской округ	9	37	25	27	3	18	18	12	33,33	48,65	72,00	44,44
Ленинский муниципальный район	42	77	42	49	5	2	13	5	11,90	2,60	30,95	10,20
Лобня городской округ	34	29	25	32	3	3	7	4	8,82	10,34	28,00	12,50
Лосино-Петровский городской округ	7	15	27	16	0	0	7	3	0,00	0,00	25,93	18,75
Лотошинский муниципальный район	13	11	22	9	1	0	8	1	7,69	0,00	36,36	11,11

Наименование	Участников				Участники подтвердившие высокий уровень подготовки								
					Кол-во				%				
	2011	2012	2013	2014	2011	2012	2013	2014	2011	2012	2013	2014	
Луховицкий муниципальный район	29	39	25	24	1	2	5	3	3,45	5,13	20,00	12,50	
Лыткарино городской округ	11	24	15	23	1	1	7	1	9,09	4,17	46,67	4,35	
Люберецкий муниципальный район	90	126	108	111	4	7	46	8	4,44	5,56	42,59	7,21	
Можайский муниципальный район	33	33	30	33	4	2	13	5	12,12	6,06	43,33	15,15	
Мытищинский муниципальный район	55	84	92	119	10	17	40	23	18,18	20,24	43,48	19,33	
Наро-Фоминский муниципальный район	32	61	62	44	4	4	18	2	12,50	6,56	29,03	4,55	
Ногинский муниципальный район	49	70	91	75	7	3	34	9	14,29	4,29	37,36	12,00	
Одинцовский муниципальный район	66	100	117	101	9	10	41	13	13,64	10,00	35,04	12,87	
Озерский муниципальный район	19	15	16	10	4	5	8	4	21,05	33,33	50,00	40,00	
Орехово-Зуево городской округ	54	41	56	54	9	3	25	6	16,67	7,32	44,64	11,11	
Орехово-Зуевский муниципальный район	46	31	46	55	3	1	22	5	6,52	3,23	47,83	9,09	
Павлово-Посадский муниципальный район	16	32	30	20	2	3	14	5	12,50	9,38	46,67	25,00	
Подольск городской округ	64	91	125	126	12	12	48	14	18,75	13,19	38,40	11,11	
Подольский муниципальный район	16	27	13	13	1	3	2	1	6,25	11,11	15,38	7,69	
Протвино городской округ	19	16	24	26	1	2	15	4	5,26	12,50	62,50	15,38	
Пушкинский муниципальный район	54	72	82	81	6	15	35	10	11,11	20,83	42,68	12,35	
Пушино городской округ	11	17	20	9	1	2	9	2	9,09	11,76	45,00	22,22	
Раменский муниципальный район	84	97	90	98	21	16	41	20	25,00	16,49	45,56	20,41	
Реутов городской округ	33	32	24	30	5	4	8	7	15,15	12,50	33,33	23,33	
Росаль городской округ	4	10	5	2	0	0	1	1	0,00	0,00	20,00	50,00	
Рузский муниципальный район	32	26	24	17	5	1	6	1	15,62	3,85	25,00	5,88	
Сергиево-Посадский муниципальный район	67	109	107	121	21	19	40	26	31,34	17,43	37,38	21,49	
Серебряно-Прудский муниципальный район	10	9	8	18	0	1	4	1	0,00	11,11	50,00	5,56	
Серпухов городской округ	56	54	57	58	8	5	31	12	14,29	9,26	54,39	20,69	
Серпуховский муниципальный район	3	7	11	16	0	1	4	3	0,00	14,29	36,36	18,75	
Солнечногорский муниципальный район	27	31	36	36	3	1	13	5	11,11	3,23	36,11	13,89	
Ступинский муниципальный район	25	45	47	45	3	5	19	2	12,00	11,11	40,43	4,44	
Талдомский муниципальный район	5	11	15	10	0	1	2	0	0,00	9,09	13,33	0,00	
Фрязино городской округ	30	27	39	37	4	5	16	7	13,33	18,52	41,03	18,92	
Химки городской округ	68	72	93	82	8	19	54	7	11,76	26,39	58,06	8,54	
Черноголовка городской округ	6	22	19	17	3	3	5	2	50,00	13,64	26,32	11,76	
Чеховский муниципальный район	45	47	42	57	4	4	19	2	8,89	8,51	45,24	3,51	
Шатурский муниципальный район	18	44	31	26	2	4	14	2	11,11	9,09	45,16	7,69	
Шаховской муниципальный район	12	17	10	8	3	3	6	2	25,00	17,65	60,00	25,00	
Щелковский муниципальный район	25	74	69	53	2	4	30	8	8,00	5,41	43,48	15,09	
Электрогорск городской округ	4	7	10	14	0	0	5	3	0,00	0,00	50,00	21,43	
Электросталь городской округ	40	62	60	55	6	5	35	9	15,00	8,06	58,33	16,36	
Юбилейный городской округ	13	21	25	16	4	8	12	6	30,77	38,10	48,00	37,50	
Власиха ЗАТО городской округ	6	12	14	10	0	4	10	2	0,00	33,33	71,43	20,00	
Восход ЗАТО городской округ	0	0	0	1	0	0	0	0	0,00	0,00	0,00	0,00	
Звёздный городок ЗАТО городской округ	0	3	3	0	0	0	1	0	0,00	0,00	33,33	0,00	
Молодёжный ЗАТО городской округ	0	4	1	0	0	0	1	0	0,00	0,00	100,00	0,00	
Итого по субъекту РФ	2156	2983	3026	2874	297	376	1252	413	13,78	12,60	41,37	14,37	
Информатика и ИКТ													
Балашиха городской округ	44	101	118	131	2	11	14	4	4,55	10,89	11,86	3,05	
Бронницы городской округ	18	19	18	36	0	0	1	0	0,00	0,00	5,56	0,00	
Волоколамский муниципальный район	17	14	6	6	0	0	1	0	0,00	0,00	16,67	0,00	
Воскресенский муниципальный район	39	36	31	48	1	0	1	0	2,56	0,00	3,23	0,00	
Дзержинский городской округ	17	14	28	28	1	2	3	0	5,88	14,29	10,71	0,00	
Дмитровский муниципальный район	21	35	54	57	3	7	4	4	14,29	20,00	7,41	7,02	
Долгопрудный городской округ	39	55	29	44	10	14	4	3	25,64	25,45	13,79	6,82	
Домодедово городской округ	37	23	27	25	0	1	1	0	0,00	4,35	3,70	0,00	
Дубна городской округ	86	77	72	86	11	19	14	7	12,79	24,68	19,44	8,14	
Егорьевский муниципальный район	16	16	16	16	0	0	1	1	0,00	0,00	6,25	6,25	
Железнодорожный городской округ	26	58	32	50	0	4	2	0	0,00	6,90	6,25	0,00	
Жуковский городской округ	60	79	65	60	9	16	13	1	15,00	20,25	20,00	1,67	
Зарайский муниципальный район	15	26	4	15	0	5	0	0	0,00	19,23	0,00	0,00	
Звенигород городской округ	1	2	12	8	0	0	1	0	0,00	0,00	8,33	0,00	
Ивантеевка городской округ	14	20	17	17	0	0	0	0	0,00	0,00	0,00	0,00	
Истринский муниципальный район	37	41	68	73	2	4	12	0	5,41	9,76	17,65	0,00	
Каширский муниципальный район	28	31	34	27	1	3	8	0	3,57	9,68	23,53	0,00	
Климовск городской округ	29	21	33	23	2	5	4	0	6,90	23,81	12,12	0,00	
Клинский муниципальный район	41	27	48	39	2	1	2	0	4,88	3,70	4,17	0,00	
Коломна городской округ	52	128	77	97	5	19	16	3	9,62	14,84	20,78	3,09	

Наименование	Участников				Участники подтвердившие высокий уровень подготовки							
					Кол-во				%			
	2011	2012	2013	2014	2011	2012	2013	2014	2011	2012	2013	2014
Коломенский муниципальный район	15	12	14	8	0	0	0	0	0,00	0,00	0,00	0,00
Королев городской округ	75	116	107	100	15	23	23	10	20,00	19,83	21,50	10,00
Котельники городской округ	5	7	3	8	0	0	1	0	0,00	0,00	33,33	0,00
Красноармейск городской округ	11	9	6	15	1	2	0	0	9,09	22,22	0,00	0,00
Красногорский муниципальный район	71	80	92	68	4	7	9	2	5,63	8,75	9,78	2,94
Краснознаменск городской округ	10	26	33	23	2	4	5	0	20,00	15,38	15,15	0,00
Ленинский муниципальный район	40	55	37	29	0	3	1	0	0,00	5,45	2,70	0,00
Лобня городской округ	33	29	24	34	1	0	3	1	3,03	0,00	12,50	2,94
Лосино-Петровский городской округ	10	24	8	10	0	0	0	0	0,00	0,00	0,00	0,00
Лотошинский муниципальный район	9	12	14	6	0	0	2	0	0,00	0,00	14,29	0,00
Луховицкий муниципальный район	18	9	18	11	0	0	1	0	0,00	0,00	5,56	0,00
Лыткарино городской округ	13	28	34	23	0	3	9	1	0,00	10,71	26,47	4,35
Люберецкий муниципальный район	55	100	86	92	3	8	9	0	5,45	8,00	10,47	0,00
Можайский муниципальный район	22	25	26	20	0	0	1	0	0,00	0,00	3,85	0,00
Мытищинский муниципальный район	44	63	63	61	5	14	16	5	11,36	22,22	25,40	8,20
Наро-Фоминский муниципальный район	20	77	53	53	1	14	7	2	5,00	18,18	13,21	3,77
Ногинский муниципальный район	53	69	75	68	3	0	6	0	5,66	0,00	8,00	0,00
Одинцовский муниципальный район	88	149	120	123	6	11	16	1	6,82	7,38	13,33	0,81
Озерский муниципальный район	10	27	10	8	0	0	0	0	0,00	0,00	0,00	0,00
Орехово-Зуево городской округ	74	63	66	57	4	6	8	0	5,41	9,52	12,12	0,00
Орехово-Зуевский муниципальный район	42	55	50	32	1	7	5	0	2,38	12,73	10,00	0,00
Павлово-Посадский муниципальный район	21	52	48	35	3	8	14	2	14,29	15,38	29,17	5,71
Подольск городской округ	64	88	114	131	3	10	23	1	4,69	11,36	20,18	0,76
Подольский муниципальный район	19	19	13	10	0	2	2	0	0,00	10,53	15,38	0,00
Протвино городской округ	45	35	52	43	3	2	3	0	6,67	5,71	5,77	0,00
Пушкинский муниципальный район	46	96	110	87	3	10	7	1	6,52	10,42	6,36	1,15
Пушино городской округ	14	17	10	16	2	2	3	0	14,29	11,76	30,00	0,00
Раменский муниципальный район	91	102	91	113	15	16	8	3	16,48	15,69	8,79	2,65
Реутов городской округ	25	19	30	21	3	1	4	0	12,00	5,26	13,33	0,00
Рошаль городской округ	10	7	11	4	0	0	1	0	0,00	0,00	9,09	0,00
Рузский муниципальный район	13	5	20	22	0	0	0	0	0,00	0,00	0,00	0,00
Сергиево-Посадский муниципальный район	107	180	179	137	10	32	37	10	9,35	17,78	20,67	7,30
Серебряно-Прудский муниципальный район	3	2	5	2	0	0	0	0	0,00	0,00	0,00	0,00
Серпухов городской округ	118	100	89	59	4	11	11	0	3,39	11,00	12,36	0,00
Серпуховский муниципальный район	25	4	13	15	1	0	0	0	4,00	0,00	0,00	0,00
Солнечногорский муниципальный район	14	33	56	33	0	2	4	0	0,00	6,06	7,14	0,00
Ступинский муниципальный район	33	47	37	41	1	3	0	0	3,03	6,38	0,00	0,00
Талдомский муниципальный район	6	18	19	20	0	4	1	0	0,00	22,22	5,26	0,00
Фрязино городской округ	96	41	99	76	17	12	24	5	17,71	29,27	24,24	6,58
Химки городской округ	74	96	89	91	4	14	20	3	5,41	14,58	22,47	3,30
Черноголовка городской округ	7	25	21	13	2	5	4	2	28,57	20,00	19,05	15,38
Чеховский муниципальный район	94	124	71	87	9	15	19	2	9,57	12,10	26,76	2,30
Шатурский муниципальный район	32	39	51	37	0	4	11	0	0,00	10,26	21,57	0,00
Шаховской муниципальный район	7	2	1	6	0	0	0	0	0,00	0,00	0,00	0,00
Щелковский муниципальный район	33	90	82	91	2	2	8	3	6,06	2,22	9,76	3,30
Электрогорск городской округ	8	22	27	16	1	2	6	0	12,50	9,09	22,22	0,00
Электросталь городской округ	92	97	105	94	10	21	25	7	10,87	21,65	23,81	7,45
Юбилейный городской округ	6	19	18	23	0	3	3	1	0,00	15,79	16,67	4,35
Власиха ЗАТО городской округ	15	11	26	24	2	2	4	0	13,33	18,18	15,38	0,00
Восход ЗАТО городской округ	0	1	0	6	0	0	0	0	0,00	0,00	0,00	0,00
Звёздный городок ЗАТО городской округ	0	3	1	0	0	0	0	0	0,00	0,00	0,00	0,00
Молодёжный ЗАТО городской округ	0	1	1	0	0	0	0	0	0,00	0,00	0,00	0,00
Итого по субъекту РФ	2491	3285	3217	3088	191	405	466	85	7,67	12,33	14,49	2,75
Биология												
Балашиха городской округ	84	169	168	147	3	10	28	14	3,57	5,92	16,67	9,52
Бронницы городской округ	36	23	37	24	0	1	2	1	0,00	4,35	5,41	4,17
Волоколамский муниципальный район	48	40	33	50	2	1	4	2	4,17	2,50	12,12	4,00
Воскресенский муниципальный район	152	153	146	135	1	6	13	2	0,66	3,92	8,90	1,48
Дзержинский городской округ	38	52	52	38	1	4	7	0	2,63	7,69	13,46	0,00
Дмитровский муниципальный район	88	113	114	95	7	3	25	7	7,95	2,65	21,93	7,37
Долгопрудный городской округ	44	56	48	36	1	5	11	2	2,27	8,93	22,92	5,56
Домодедово городской округ	39	58	97	78	3	2	11	6	7,69	3,45	11,34	7,69
Дубна городской округ	57	72	72	57	6	13	15	15	10,53	18,06	20,83	26,32
Егорьевский муниципальный район	88	78	81	68	12	3	13	8	13,64	3,85	16,05	11,76

Наименование	Участников				Участники подтвердившие высокий уровень подготовки								
					Кол-во				%				
	2011	2012	2013	2014	2011	2012	2013	2014	2011	2012	2013	2014	
Железнодорожный городской округ	56	68	93	85	2	6	10	4	3,57	8,82	10,75	4,71	
Жуковский городской округ	73	96	66	79	3	6	11	6	4,11	6,25	16,67	7,59	
Зарайский муниципальный район	49	44	29	23	1	2	7	1	2,04	4,55	24,14	4,35	
Звенигород городской округ	19	30	50	37	0	0	6	0	0,00	0,00	12,00	0,00	
Ивантеевка городской округ	20	55	49	54	0	4	8	3	0,00	7,27	16,33	5,56	
Истринский муниципальный район	68	91	120	90	2	4	11	9	2,94	4,40	9,17	10,00	
Каширский муниципальный район	41	50	35	34	0	0	6	2	0,00	0,00	17,14	5,88	
Климовск городской округ	29	53	27	27	3	3	7	5	10,34	5,66	25,93	18,52	
Клинский муниципальный район	91	94	117	94	4	9	14	7	4,40	9,57	11,97	7,45	
Коломна городской округ	46	145	114	100	1	11	28	10	2,17	7,59	24,56	10,00	
Коломенский муниципальный район	38	43	30	29	1	0	1	0	2,63	0,00	3,33	0,00	
Королев городской округ	67	102	113	89	4	16	30	13	5,97	15,69	26,55	14,61	
Котельники городской округ	7	10	10	7	0	0	1	0	0,00	0,00	10,00	0,00	
Красноармейск городской округ	9	24	25	16	0	1	2	0	0,00	4,17	8,00	0,00	
Красногорский муниципальный район	85	145	117	117	6	10	15	9	7,06	6,90	12,82	7,69	
Краснознаменск городской округ	8	50	26	26	1	4	11	7	12,50	8,00	42,31	26,92	
Ленинский муниципальный район	100	131	73	69	3	2	10	3	3,00	1,53	13,70	4,35	
Лобня городской округ	60	58	44	51	4	4	8	6	6,67	6,90	18,18	11,76	
Лосино-Петровский городской округ	19	19	42	33	1	0	6	2	5,26	0,00	14,29	6,06	
Лотошинский муниципальный район	36	29	33	18	1	1	3	1	2,78	3,45	9,09	5,56	
Луховицкий муниципальный район	68	82	45	43	3	1	4	4	4,41	1,22	8,89	9,30	
Лыткарино городской округ	26	46	31	42	0	1	6	5	0,00	2,17	19,35	11,90	
Люберецкий муниципальный район	132	209	216	192	1	10	39	14	0,76	4,78	18,06	7,29	
Можайский муниципальный район	66	72	73	82	2	1	13	5	3,03	1,39	17,81	6,10	
Мытищинский муниципальный район	97	134	180	210	7	10	32	21	7,22	7,46	17,78	10,00	
Наро-Фоминский муниципальный район	69	120	96	89	3	4	12	3	4,35	3,33	12,50	3,37	
Ногинский муниципальный район	83	121	129	114	1	2	21	9	1,20	1,65	16,28	7,89	
Одинцовский муниципальный район	160	203	189	187	4	8	24	18	2,50	3,94	12,70	9,63	
Озерский муниципальный район	51	56	39	13	2	1	6	2	3,92	1,79	15,38	15,38	
Орехово-Зуево городской округ	124	95	100	130	5	2	14	7	4,03	2,11	14,00	5,38	
Орехово-Зуевский муниципальный район	91	75	115	84	3	3	22	14	3,30	4,00	19,13	16,67	
Павлово-Посадский муниципальный район	20	77	66	46	3	5	8	6	15,00	6,49	12,12	13,04	
Подольск городской округ	114	153	201	203	14	18	32	34	12,28	11,76	15,92	16,75	
Подольский муниципальный район	47	49	25	22	0	2	4	1	0,00	4,08	16,00	4,55	
Протвино городской округ	31	20	33	33	1	2	3	3	3,23	10,00	9,09	9,09	
Пушкинский муниципальный район	87	152	153	145	6	8	27	12	6,90	5,26	17,65	8,28	
Пушино городской округ	26	38	34	15	2	3	8	2	7,69	7,89	23,53	13,33	
Раменский муниципальный район	171	170	172	167	11	11	31	21	6,43	6,47	18,02	12,57	
Реутов городской округ	41	49	48	37	2	6	11	8	4,88	12,24	22,92	21,62	
Росаль городской округ	32	21	14	27	1	0	1	1	3,12	0,00	7,14	3,70	
Рузский муниципальный район	63	50	46	52	0	4	9	1	0,00	8,00	19,57	1,92	
Сергиево-Посадский муниципальный район	124	177	174	171	17	16	21	27	13,71	9,04	12,07	15,79	
Серебряно-Прудский муниципальный район	34	33	26	30	2	1	1	1	5,88	3,03	3,85	3,33	
Серпухов городской округ	94	87	81	84	9	3	23	13	9,57	3,45	28,40	15,48	
Серпуховский муниципальный район	11	19	22	25	0	1	1	0	0,00	5,26	4,55	0,00	
Солнечногорский муниципальный район	42	58	78	71	2	1	9	2	4,76	1,72	11,54	2,82	
Ступинский муниципальный район	62	75	62	67	2	5	7	3	3,23	6,67	11,29	4,48	
Талдомский муниципальный район	35	39	45	56	0	0	0	1	0,00	0,00	0,00	1,79	
Фрязино городской округ	36	37	61	52	1	2	11	2	2,78	5,41	18,03	3,85	
Химки городской округ	106	109	158	147	6	8	32	7	5,66	7,34	20,25	4,76	
Черноголовка городской округ	11	26	29	24	3	6	6	8	27,27	23,08	20,69	33,33	
Чеховский муниципальный район	97	95	91	115	2	4	17	3	2,06	4,21	18,68	2,61	
Шатурский муниципальный район	35	70	50	38	1	6	8	4	2,86	8,57	16,00	10,53	
Шаховской муниципальный район	34	25	25	14	1	5	2	1	2,94	20,00	8,00	7,14	
Щелковский муниципальный район	60	124	135	93	2	5	24	5	3,33	4,03	17,78	5,38	
Электрогорск городской округ	3	10	12	17	1	0	2	1	33,33	0,00	16,67	5,88	
Электросталь городской округ	101	110	120	86	5	2	18	3	4,95	1,82	15,00	3,49	
Юбилейный городской округ	23	27	31	23	3	7	14	2	13,04	25,93	45,16	8,70	
Власиха ЗАТО городской округ	7	14	19	22	0	3	5	1	0,00	21,43	26,32	4,55	
Восход ЗАТО городской округ	0	3	1	3	0	0	0	0	0,00	0,00	0,00	0,00	
Звёздный городок ЗАТО городской округ	0	3	4	4	0	1	0	0	0,00	33,33	0,00	0,00	
Молодёжный ЗАТО городской округ	0	3	4	0	0	0	1	0	0,00	0,00	25,00	0,00	
Итого по субъекту РФ	4168	5353	5294	4881	204	315	853	420	4,89	5,88	16,11	8,60	
История													
Балашиха городской округ	119	182	233	219	11	22	45	29	9,24	12,09	19,31	13,24	

Наименование	Участников				Участники подтвердившие высокий уровень подготовки							
					Кол-во				%			
	2011	2012	2013	2014	2011	2012	2013	2014	2011	2012	2013	2014
Бронницы городской округ	21	25	20	28	3	7	2	4	14,29	28,00	10,00	14,29
Волоколамский муниципальный район	50	31	20	20	3	2	4	4	6,00	6,45	20,00	20,00
Воскресенский муниципальный район	132	111	117	94	15	9	21	7	11,36	8,11	17,95	7,45
Дзержинский городской округ	26	36	36	30	5	7	6	2	19,23	19,44	16,67	6,67
Дмитровский муниципальный район	81	124	72	94	4	14	25	15	4,94	11,29	34,72	15,96
Долгопрудный городской округ	30	58	68	56	5	9	22	14	16,67	15,52	32,35	25,00
Домодедово городской округ	94	95	126	75	4	13	19	6	4,26	13,68	15,08	8,00
Дубна городской округ	52	49	36	27	3	10	13	7	5,77	20,41	36,11	25,93
Егорьевский муниципальный район	70	79	70	80	10	12	19	9	14,29	15,19	27,14	11,25
Железнодорожный городской округ	91	116	126	125	11	14	40	12	12,09	12,07	31,75	9,60
Жуковский городской округ	71	91	81	93	5	19	26	10	7,04	20,88	32,10	10,75
Зарайский муниципальный район	24	32	10	24	0	11	5	5	0,00	34,38	50,00	20,83
Звенигород городской округ	12	19	24	13	2	4	14	0	16,67	21,05	58,33	0,00
Ивантеевка городской округ	31	54	60	56	2	7	16	2	6,45	12,96	26,67	3,57
Истринский муниципальный район	48	79	105	103	3	11	20	12	6,25	13,92	19,05	11,65
Каширский муниципальный район	53	47	29	38	7	3	5	4	13,21	6,38	17,24	10,53
Климовск городской округ	27	49	44	32	7	13	10	9	25,93	26,53	22,73	28,13
Клинский муниципальный район	106	85	138	112	8	8	37	15	7,55	9,41	26,81	13,39
Коломна городской округ	48	142	116	119	9	11	27	20	18,75	7,75	23,28	16,81
Коломенский муниципальный район	29	22	26	25	1	2	1	1	3,45	9,09	3,85	4,00
Королев городской округ	67	131	102	117	11	28	35	24	16,42	21,37	34,31	20,51
Котельники городской округ	28	28	17	24	1	3	3	0	3,57	10,71	17,65	0,00
Красноармейск городской округ	14	20	19	24	1	2	3	0	7,14	10,00	15,79	0,00
Красногорский муниципальный район	129	159	142	129	15	33	42	19	11,63	20,75	29,58	14,73
Краснознаменск городской округ	18	44	27	38	4	10	7	11	22,22	22,73	25,93	28,95
Ленинский муниципальный район	114	175	67	77	7	18	16	8	6,14	10,29	23,88	10,39
Лобня городской округ	68	56	68	60	7	11	19	5	10,29	19,64	27,94	8,33
Лосино-Петровский городской округ	12	30	26	24	1	1	15	1	8,33	3,33	57,69	4,17
Лотошинский муниципальный район	15	15	11	15	1	0	2	1	6,67	0,00	18,18	6,67
Луховицкий муниципальный район	48	65	38	69	7	10	7	2	14,58	15,38	18,42	2,90
Лыткарино городской округ	17	31	21	22	1	7	6	3	5,88	22,58	28,57	13,64
Люберецкий муниципальный район	153	200	186	177	15	21	52	19	9,80	10,50	27,96	10,73
Можайский муниципальный район	70	65	55	49	6	3	12	4	8,57	4,62	21,82	8,16
Мытищинский муниципальный район	132	139	183	176	25	20	58	23	18,94	14,39	31,69	13,07
Наро-Фоминский муниципальный район	83	152	95	81	7	16	30	5	8,43	10,53	31,58	6,17
Ногинский муниципальный район	120	109	131	125	14	20	36	11	11,67	18,35	27,48	8,80
Одинцовский муниципальный район	240	306	294	219	19	37	89	24	7,92	12,09	30,27	10,96
Озерский муниципальный район	46	47	43	30	3	5	18	8	6,52	10,64	41,86	26,67
Орехово-Зуево городской округ	145	165	108	86	12	18	24	20	8,28	10,91	22,22	23,26
Орехово-Зуевский муниципальный район	83	75	78	63	6	13	20	12	7,23	17,33	25,64	19,05
Павлово-Посадский муниципальный район	64	100	80	81	3	11	28	7	4,69	11,00	35,00	8,64
Подольск городской округ	131	213	206	220	25	42	59	33	19,08	19,72	28,64	15,00
Подольский муниципальный район	44	51	19	14	6	14	3	1	13,64	27,45	15,79	7,14
Протвино городской округ	29	19	19	22	4	7	3	1	13,79	36,84	15,79	4,55
Пушкинский муниципальный район	107	138	122	111	7	20	35	12	6,54	14,49	28,69	10,81
Пушино городской округ	9	22	26	19	1	7	10	2	11,11	31,82	38,46	10,53
Раменский муниципальный район	133	115	97	122	14	26	23	14	10,53	22,61	23,71	11,48
Реутов городской округ	54	41	54	49	4	5	21	9	7,41	12,20	38,89	18,37
Росаль городской округ	32	18	16	16	1	1	4	1	3,12	5,56	25,00	6,25
Рузский муниципальный район	54	71	56	44	3	2	11	1	5,56	2,82	19,64	2,27
Сергиево-Посадский муниципальный район	155	175	171	163	13	31	36	20	8,39	17,71	21,05	12,27
Серебряно-Прудский муниципальный район	8	12	13	15	0	2	2	1	0,00	16,67	15,38	6,67
Серпухов городской округ	118	96	72	79	13	21	29	16	11,02	21,88	40,28	20,25
Серпуховский муниципальный район	16	20	6	12	3	2	2	1	18,75	10,00	33,33	8,33
Солнечногорский муниципальный район	36	65	93	76	7	5	20	4	19,44	7,69	21,51	5,26
Ступинский муниципальный район	65	79	63	79	10	13	11	7	15,38	16,46	17,46	8,86
Талдомский муниципальный район	18	18	33	31	1	1	7	2	5,56	5,56	21,21	6,45
Фрязино городской округ	34	23	38	27	4	2	10	4	11,76	8,70	26,32	14,81
Химки городской округ	140	138	158	168	21	19	52	11	15,00	13,77	32,91	6,55
Черноголовка городской округ	5	15	11	9	0	4	2	3	0,00	26,67	18,18	33,33
Чеховский муниципальный район	102	100	90	91	15	16	35	13	14,71	16,00	38,89	14,29
Шатурский муниципальный район	33	36	40	29	2	10	20	2	6,06	27,78	50,00	6,90
Шаховской муниципальный район	25	8	10	18	3	3	5	1	12,00	37,50	50,00	5,56
Щелковский муниципальный район	84	152	137	130	12	18	41	14	14,29	11,84	29,93	10,77

Наименование	Участников				Участники подтвердившие высокий уровень подготовки							
					Кол-во				%			
	2011	2012	2013	2014	2011	2012	2013	2014	2011	2012	2013	2014
Электрогорск городской округ	10	14	16	14	3	5	2	2	30,00	35,71	12,50	14,29
Электросталь городской округ	92	126	86	106	16	30	28	17	17,39	23,81	32,56	16,04
Юбилейный городской округ	10	43	34	30	2	10	16	7	20,00	23,26	47,06	23,33
Власиха ЗАТО городской округ	14	21	31	24	2	2	16	2	14,29	9,52	51,61	8,33
Восход ЗАТО городской округ	6	1	2	3	1	0	1	0	16,67	0,00	50,00	0,00
Звёздный городок ЗАТО городской округ	0	19	10	9	0	2	2	2	0,00	10,53	20,00	22,22
Молодёжный ЗАТО городской округ	0	4	0	0	0	0	0	0	0,00	0,00	0,00	0,00
Итого по субъекту РФ	4505	5532	5077	4879	483	825	1405	597	10,72	14,91	27,67	12,24
География												
Балашиха городской округ	14	32	15	14	0	3	3	3	0,00	9,38	20,00	21,43
Бронницы городской округ	2	3	3	1	0	0	1	0	0,00	0,00	33,33	0,00
Волоколамский муниципальный район	5	0	1	8	0	0	0	0	0,00	0	0,00	0,00
Воскресенский муниципальный район	8	9	6	19	1	2	1	4	12,50	22,22	16,67	21,05
Дзержинский городской округ	4	7	2	1	1	1	0	0	25,00	14,29	0,00	0,00
Дмитровский муниципальный район	7	15	6	3	0	4	1	1	0,00	26,67	16,67	33,33
Долгопрудный городской округ	12	16	6	6	0	0	1	4	0,00	0,00	16,67	66,67
Домодедово городской округ	5	10	5	7	1	2	0	1	20,00	20,00	0,00	14,29
Дубна городской округ	7	12	12	9	2	4	4	4	28,57	33,33	33,33	44,44
Егорьевский муниципальный район	6	10	9	4	2	3	2	3	33,33	30,00	22,22	75,00
Железнодорожный городской округ	14	18	13	10	1	4	2	0	7,14	22,22	15,38	0,00
Жуковский городской округ	7	3	5	5	3	2	4	2	42,86	66,67	80,00	40,00
Зарайский муниципальный район	5	2	0	0	2	1	0	0	40,00	50,00	0,00	0,00
Звенигород городской округ	0	1	0	4	0	1	0	0	0,00	100,00	0,00	0,00
Ивантеевка городской округ	17	16	18	2	0	4	2	1	0,00	25,00	11,11	50,00
Истринский муниципальный район	7	14	20	29	2	2	5	4	28,57	14,29	25,00	13,79
Каширский муниципальный район	7	1	1	2	2	0	0	0	28,57	0,00	0,00	0,00
Климовск городской округ	3	1	5	4	0	1	3	1	0,00	100,00	60,00	25,00
Клинский муниципальный район	9	9	17	13	1	2	0	0	11,11	22,22	0,00	0,00
Коломна городской округ	3	7	4	2	1	2	1	1	33,33	28,57	25,00	50,00
Коломенский муниципальный район	2	3	3	4	1	0	1	1	50,00	0,00	33,33	25,00
Королев городской округ	15	20	11	13	3	7	3	4	20,00	35,00	27,27	30,77
Котельники городской округ	2	5	0	1	0	2	0	0	0,00	40,00	0,00	0,00
Красноармейск городской округ	4	2	4	2	0	0	1	0	0,00	0,00	25,00	0,00
Красногорский муниципальный район	15	38	23	38	1	6	7	10	6,67	15,79	30,43	26,32
Краснознаменск городской округ	2	5	3	1	2	1	1	0	100,00	20,00	33,33	0,00
Ленинский муниципальный район	14	31	8	10	2	0	1	0	14,29	0,00	12,50	0,00
Лобня городской округ	13	11	6	6	3	2	2	2	23,08	18,18	33,33	33,33
Лосино-Петровский городской округ	2	5	0	2	1	2	0	1	50,00	40,00	0,00	50,00
Лотошинский муниципальный район	0	0	2	1	0	0	1	1	0,00	0,00	50,00	0,00
Луховицкий муниципальный район	3	6	0	5	0	0	0	0	0,00	0,00	0,00	0,00
Лыткарино городской округ	3	6	8	5	0	3	3	3	0,00	50,00	37,50	60,00
Люберецкий муниципальный район	35	43	27	16	4	7	5	4	11,43	16,28	18,52	25,00
Можайский муниципальный район	6	9	9	11	1	0	2	1	16,67	0,00	22,22	9,09
Мытищинский муниципальный район	16	35	14	14	3	8	7	5	18,75	22,86	50,00	35,71
Наро-Фоминский муниципальный район	8	28	12	15	2	2	1	4	25,00	7,14	8,33	26,67
Ногинский муниципальный район	8	19	15	13	3	4	5	2	37,50	21,05	33,33	15,38
Одинцовский муниципальный район	20	32	21	23	6	10	5	9	30,00	31,25	23,81	39,13
Озерский муниципальный район	1	1	1	0	1	0	1	0	100,00	0,00	100,00	0,00
Орехово-Зуево городской округ	9	6	7	4	4	2	2	1	44,44	33,33	28,57	25,00
Орехово-Зуевский муниципальный район	4	11	9	9	3	2	5	4	75,00	18,18	55,56	44,44
Павлово-Посадский муниципальный район	4	5	7	4	0	1	1	0	0,00	20,00	14,29	0,00
Подольск городской округ	12	26	31	35	5	5	7	5	41,67	19,23	22,58	14,29
Подольский муниципальный район	4	3	5	4	0	0	3	2	0,00	0,00	60,00	50,00
Протвино городской округ	5	1	1	0	0	1	1	0	0,00	100,00	100,00	0,00
Пушкинский муниципальный район	16	15	10	10	3	2	5	1	18,75	13,33	50,00	10,00
Пушино городской округ	2	2	4	0	1	1	2	0	50,00	50,00	50,00	0,00
Раменский муниципальный район	26	23	11	26	6	9	4	9	23,08	39,13	36,36	34,62
Реутов городской округ	3	3	2	0	1	0	1	0	33,33	0,00	50,00	0,00
Росаль городской округ	2	1	1	0	0	0	0	0	0,00	0,00	0,00	0,00
Рузский муниципальный район	3	12	6	5	0	3	3	3	0,00	25,00	50,00	60,00
Сергиево-Посадский муниципальный район	13	22	15	5	4	2	5	2	30,77	9,09	33,33	40,00
Серебряно-Прудский муниципальный район	0	0	0	3	0	0	0	2	0,00	0,00	0,00	66,67
Серпухов городской округ	7	2	4	6	2	0	2	2	28,57	0,00	50,00	33,33
Серпуховский муниципальный район	2	8	0	0	0	2	0	0	0,00	25,00	0,00	0,00

Наименование	Участников				Участники подтвердившие высокий уровень подготовки							
					Кол-во				%			
	2011	2012	2013	2014	2011	2012	2013	2014	2011	2012	2013	2014
Солнечногорский муниципальный район	6	1	5	12	1	0	0	0	16,67	0,00	0,00	0,00
Ступинский муниципальный район	7	11	8	10	1	0	3	3	14,29	0,00	37,50	30,00
Галдомский муниципальный район	4	12	10	9	0	3	1	4	0,00	25,00	10,00	44,44
Фрязино городской округ	5	5	6	6	1	3	4	0	20,00	60,00	66,67	0,00
Химки городской округ	26	3	17	26	6	3	3	6	23,08	100,00	17,65	23,08
Черноголовка городской округ	3	17	4	0	0	5	1	0	0,00	29,41	25,00	0,00
Чеховский муниципальный район	20	1	22	5	6	0	10	1	30,00	0,00	45,45	20,00
Шатурский муниципальный район	11	17	7	6	1	4	1	2	9,09	23,53	14,29	33,33
Шаховской муниципальный район	1	9	0	0	1	3	0	0	100,00	33,33	0,00	0,00
Щелковский муниципальный район	5	24	12	10	2	7	2	2	40,00	29,17	16,67	20,00
Электрогорск городской округ	1	1	4	7	0	1	0	2	0,00	100,00	0,00	28,57
Электросталь городской округ	20	41	11	8	3	10	3	0	15,00	24,39	27,27	0,00
Юбилейный городской округ	0	11	2	1	0	3	2	0	0,00	27,27	100,00	0,00
Власиха ЗАТО городской округ	2	7	6	1	1	2	3	1	50,00	28,57	50,00	0,00
Восход ЗАТО городской округ	0	0	0	0	0	0	0	0	0,00	0,00	0,00	0,00
Звёздный городок ЗАТО городской округ	0	0	0	1	0	0	0	0	0,00	0	0,00	0,00
Молодёжный ЗАТО городской округ	0	2	2	0	0	0	0	0	0,00	0,00	0,00	0,00
Итого по субъекту РФ	535	792	544	536	105	166	150	128	19,63	20,96	27,57	23,88
Английский язык												
Балашиха городской округ	105	211	204	196	15	51	120	48	14,29	24,17	58,82	24,49
Бронницы городской округ	16	12	16	27	3	3	4	8	18,75	25,00	25,00	29,63
Волоколамский муниципальный район	10	22	12	15	0	0	4	3	0,00	0,00	33,33	20,00
Воскресенский муниципальный район	102	86	86	80	14	15	39	12	13,73	17,44	45,35	15,00
Дзержинский городской округ	54	57	56	50	16	11	27	11	29,63	19,30	48,21	22,00
Дмитровский муниципальный район	77	127	99	103	14	25	47	29	18,18	19,69	47,47	28,16
Долгопрудный городской округ	67	62	97	91	17	14	52	26	25,37	22,58	53,61	28,57
Домодедово городской округ	55	98	92	105	13	18	33	16	23,64	18,37	35,87	15,24
Дубна городской округ	71	64	72	58	20	24	47	19	28,17	37,50	65,28	32,76
Егорьевский муниципальный район	50	58	51	42	9	8	23	4	18,00	13,79	45,10	9,52
Железнодорожный городской округ	73	112	134	131	18	29	74	47	24,66	25,89	55,22	35,88
Жуковский городской округ	91	133	135	164	32	45	77	61	35,16	33,83	57,04	37,20
Зарайский муниципальный район	12	20	10	19	3	2	4	4	25,00	10,00	40,00	21,05
Звенигород городской округ	6	22	10	6	0	1	3	1	0,00	4,55	30,00	16,67
Ивантеевка городской округ	25	38	55	48	6	6	24	5	24,00	15,79	43,64	10,42
Истринский муниципальный район	43	75	85	109	8	15	32	22	18,60	20,00	37,65	20,18
Каширский муниципальный район	37	35	22	30	7	3	11	2	18,92	8,57	50,00	6,67
Климовск городской округ	21	38	23	33	7	10	12	7	33,33	26,32	52,17	21,21
Клинский муниципальный район	56	68	96	75	11	17	45	20	19,64	25,00	46,88	26,67
Коломна городской округ	48	90	107	113	6	31	63	29	12,50	34,44	58,88	25,66
Коломенский муниципальный район	10	14	13	12	0	2	3	0	0,00	14,29	23,08	0,00
Королев городской округ	130	185	179	182	54	77	110	58	41,54	41,62	61,45	31,87
Котельники городской округ	14	19	11	13	1	1	5	4	7,14	5,26	45,45	30,77
Красноармейск городской округ	2	21	17	19	0	3	7	0	0,00	14,29	41,18	0,00
Красногорский муниципальный район	135	191	206	178	34	44	107	44	25,19	23,04	51,94	24,72
Краснознаменск городской округ	21	53	51	57	7	19	39	18	33,33	35,85	76,47	31,58
Ленинский муниципальный район	94	145	72	106	17	22	37	17	18,09	15,17	51,39	16,04
Лобня городской округ	78	70	61	81	15	17	30	15	19,23	24,29	49,18	18,52
Лосино-Петровский городской округ	16	24	39	29	1	8	18	3	6,25	33,33	46,15	10,34
Лотошинский муниципальный район	3	3	6	4	0	1	5	1	0,00	33,33	83,33	25,00
Луховицкий муниципальный район	15	33	18	28	2	6	8	1	13,33	18,18	44,44	3,57
Лыткарино городской округ	23	26	33	45	6	6	24	10	26,09	23,08	72,73	22,22
Люберецкий муниципальный район	119	165	179	181	27	23	75	33	22,69	13,94	41,90	18,23
Можайский муниципальный район	27	29	36	39	6	8	20	4	22,22	27,59	55,56	10,26
Мытищинский муниципальный район	123	203	231	240	38	53	145	65	30,89	26,11	62,77	27,08
Наро-Фоминский муниципальный район	65	110	104	85	12	12	40	8	18,46	10,91	38,46	9,41
Ногинский муниципальный район	108	106	132	127	26	16	69	26	24,07	15,09	52,27	20,47
Одинцовский муниципальный район	223	306	336	315	52	58	150	78	23,32	18,95	44,64	24,76
Озерский муниципальный район	14	18	17	10	2	2	7	1	14,29	11,11	41,18	10,00
Орехово-Зуево городской округ	93	108	76	79	19	18	39	18	20,43	16,67	51,32	22,78
Орехово-Зуевский муниципальный район	45	52	50	44	7	11	33	7	15,56	21,15	66,00	15,91
Павлово-Посадский муниципальный район	21	51	48	54	3	3	22	7	14,29	5,88	45,83	12,96
Подольск городской округ	132	187	203	235	28	53	105	59	21,21	28,34	51,72	25,11
Подольский муниципальный район	22	42	20	16	5	15	15	2	22,73	35,71	75,00	12,50
Протвино городской округ	41	34	37	23	2	7	17	10	4,88	20,59	45,95	43,48

Наименование	Участников				Участники подтвердившие высокий уровень подготовки							
					Кол-во				%			
	2011	2012	2013	2014	2011	2012	2013	2014	2011	2012	2013	2014
Пушкинский муниципальный район	74	146	130	118	12	27	57	22	16,22	18,49	43,85	18,64
Пушино городской округ	13	26	34	16	2	5	18	5	15,38	19,23	52,94	31,25
Раменский муниципальный район	165	160	171	178	56	45	97	53	33,94	28,12	56,73	29,78
Реутов городской округ	51	53	69	62	9	10	37	19	17,65	18,87	53,62	30,65
Рошаль городской округ	4	5	7	5	0	0	1	1	0,00	0,00	14,29	20,00
Рузский муниципальный район	28	34	27	21	4	5	12	4	14,29	14,71	44,44	19,05
Сергиево-Посадский муниципальный район	139	197	193	164	50	63	101	50	35,97	31,98	52,33	30,49
Серебряно-Прудский муниципальный район	3	9	2	8	0	2	0	0	0,00	22,22	0,00	0,00
Серпухов городской округ	67	68	77	79	14	12	45	20	20,90	17,65	58,44	25,32
Серпуховский муниципальный район	7	13	7	11	0	3	4	2	0,00	23,08	57,14	18,18
Солнечногорский муниципальный район	22	46	68	73	7	9	41	11	31,82	19,57	60,29	15,07
Ступинский муниципальный район	42	52	57	60	8	12	27	13	19,05	23,08	47,37	21,67
Талдомский муниципальный район	10	10	28	15	2	0	10	7	20,00	0,00	35,71	46,67
Фрязино городской округ	60	30	59	58	10	5	35	13	16,67	16,67	59,32	22,41
Химки городской округ	158	192	206	192	42	55	119	52	26,58	28,65	57,77	27,08
Черноголовка городской округ	7	37	26	26	3	15	15	10	42,86	40,54	57,69	38,46
Чеховский муниципальный район	70	75	74	77	22	18	35	10	31,43	24,00	47,30	12,99
Шатурский муниципальный район	7	26	10	15	0	5	9	3	0,00	19,23	90,00	20,00
Шаховской муниципальный район	11	5	8	4	2	0	5	2	18,18	0,00	62,50	50,00
Щелковский муниципальный район	53	148	147	125	6	39	74	19	11,32	26,35	50,34	15,20
Электрогорск городской округ	6	7	10	4	1	2	3	0	16,67	28,57	30,00	0,00
Электросталь городской округ	99	146	111	110	32	40	64	30	32,32	27,40	57,66	27,27
Юбилейный городской округ	19	65	45	40	5	19	34	13	26,32	29,23	75,56	32,50
Власиха ЗАТО городской округ	10	15	31	24	2	2	20	4	20,00	13,33	64,52	16,67
Восход ЗАТО городской округ	1	3	1	2	0	0	0	0	0,00	0,00	0,00	0,00
Звёздный городок ЗАТО городской округ	0	30	27	20	0	7	16	7	0,00	23,33	59,26	35,00
Молодёжный ЗАТО городской округ	0	0	1	1	0	0	1	0	0,00	0,00	100,00	0,00
Итого по субъекту РФ	3775	5303	5263	5205	878	1242	2751	1233	23,26	23,42	52,27	23,69
Немецкий язык												
Балашиха городской округ	0	1	2	4	0	0	0	2	0,00	0,00	0,00	50,00
Бронницы городской округ	1	1	0	0	0	1	0	0	0,00	100,00	0,00	0,00
Волоколамский муниципальный район	6	1	1	0	0	0	0	0	0,00	0,00	0,00	0,00
Воскресенский муниципальный район	2	6	2	0	0	0	0	0	0,00	0,00	0,00	0,00
Дзержинский городской округ	0	0	0	0	0	0	0	0	0,00	0,00	0,00	0,00
Дмитровский муниципальный район	3	2	3	0	0	0	1	0	0,00	0,00	33,33	0,00
Долгопрудный городской округ	2	4	1	1	1	4	1	1	50,00	100,00	100,00	0,00
Домодедово городской округ	0	0	5	0	0	0	0	0	0,00	0,00	0,00	0,00
Дубна городской округ	0	1	1	0	0	1	0	0	0,00	100,00	0,00	0,00
Егорьевский муниципальный район	0	0	1	1	0	0	0	0	0,00	0,00	0,00	0,00
Железнодорожный городской округ	3	4	2	2	0	0	0	0	0,00	0,00	0,00	0,00
Жуковский городской округ	1	1	0	0	0	0	0	0	0,00	0,00	0,00	0,00
Зарайский муниципальный район	0	1	0	0	0	0	0	0	0,00	0,00	0,00	0,00
Звенигород городской округ	1	0	1	0	0	0	1	0	0,00	0,00	100,00	0,00
Ивантеевка городской округ	0	1	2	0	0	0	0	0	0,00	0,00	0,00	0,00
Истринский муниципальный район	3	6	6	6	0	2	1	0	0,00	33,33	16,67	0,00
Каширский муниципальный район	1	0	0	0	0	0	0	0	0,00	0,00	0,00	0,00
Климовск городской округ	0	0	0	0	0	0	0	0	0,00	0,00	0,00	0,00
Клинский муниципальный район	1	1	4	4	0	0	0	0	0,00	0,00	0,00	0,00
Коломна городской округ	2	1	2	2	0	0	0	0	0,00	0,00	0,00	0,00
Коломенский муниципальный район	0	0	0	0	0	0	0	0	0,00	0,00	0,00	0,00
Королев городской округ	0	2	1	2	0	1	0	0	0,00	50,00	0,00	0,00
Котельники городской округ	1	0	0	0	0	0	0	0	0,00	0,00	0,00	0,00
Красноармейск городской округ	0	3	0	0	0	1	0	0	0,00	33,33	0,00	0,00
Красногорский муниципальный район	1	1	3	1	0	0	0	0	0,00	0,00	0,00	0,00
Краснознаменск городской округ	0	0	0	0	0	0	0	0	0,00	0,00	0,00	0,00
Ленинский муниципальный район	5	5	3	4	1	1	0	0	20,00	20,00	0,00	0,00
Лобня городской округ	1	0	0	0	0	0	0	0	0,00	0	0,00	0,00
Лосино-Петровский городской округ	0	0	0	0	0	0	0	0	0,00	0,00	0,00	0,00
Лотошинский муниципальный район	0	0	0	0	0	0	0	0	0,00	0,00	0,00	0,00
Луховицкий муниципальный район	0	0	1	0	0	0	0	0	0,00	0,00	0,00	0,00
Лыткарино городской округ	3	0	0	1	1	0	0	1	33,33	0,00	0,00	0,00
Люберецкий муниципальный район	0	3	0	3	0	0	0	0	0,00	0,00	0,00	0,00
Можайский муниципальный район	1	0	0	0	0	0	0	0	0,00	0,00	0,00	0,00
Мытищинский муниципальный район	2	0	4	4	1	0	0	0	50,00	0	0,00	0,00

Наименование	Участников				Участники подтвердившие высокий уровень подготовки							
					Кол-во				%			
	2011	2012	2013	2014	2011	2012	2013	2014	2011	2012	2013	2014
Наро-Фоминский муниципальный район	3	5	1	3	0	0	0	0	0,00	0,00	0,00	0,00
Ногинский муниципальный район	0	0	1	2	0	0	0	0	0,00	0,00	0,00	0,00
Одинцовский муниципальный район	1	4	4	5	0	0	0	1	0,00	0,00	0,00	20,00
Озерский муниципальный район	0	2	0	0	0	0	0	0	0,00	0,00	0,00	0,00
Орехово-Зуево городской округ	4	3	5	2	0	1	0	0	0,00	33,33	0,00	0,00
Орехово-Зуевский муниципальный район	0	1	0	0	0	0	0	0	0,00	0,00	0,00	0,00
Павлово-Посадский муниципальный район	2	0	1	0	0	0	0	0	0,00	0,00	0,00	0,00
Подольск городской округ	1	4	2	3	0	2	1	0	0,00	50,00	50,00	0,00
Подольский муниципальный район	4	0	0	0	0	0	0	0	0,00	0,00	0,00	0,00
Протвино городской округ	0	0	0	0	0	0	0	0	0,00	0,00	0,00	0,00
Пушкинский муниципальный район	4	5	6	6	1	0	1	0	25,00	0,00	16,67	0,00
Пушино городской округ	0	0	0	0	0	0	0	0	0,00	0,00	0,00	0,00
Раменский муниципальный район	3	4	1	3	1	1	0	0	33,33	25,00	0,00	0,00
Реутов городской округ	1	1	4	0	0	1	3	0	0,00	100,00	75,00	0,00
Рошаль городской округ	0	0	0	0	0	0	0	0	0,00	0,00	0,00	0,00
Рузский муниципальный район	0	1	1	0	0	0	0	0	0,00	0,00	0,00	0,00
Сергиево-Посадский муниципальный район	5	10	6	4	0	4	3	2	0,00	40,00	50,00	50,00
Серебряно-Прудский муниципальный район	0	0	0	0	0	0	0	0	0,00	0,00	0,00	0,00
Серпухов городской округ	1	2	1	3	0	0	1	0	0,00	0,00	100,00	0,00
Серпуховский муниципальный район	1	0	0	0	0	0	0	0	0,00	0,00	0,00	0,00
Солнечногорский муниципальный район	2	2	0	0	0	0	0	0	0,00	0,00	0,00	0,00
Ступинский муниципальный район	2	0	1	0	0	1	1	0	0,00	50,00	100,00	0,00
Талдомский муниципальный район	0	0	0	0	0	0	0	0	0,00	0,00	0,00	0,00
Фрязино городской округ	0	0	0	0	0	0	0	0	0,00	0,00	0,00	0,00
Химки городской округ	3	2	1	1	0	2	0	0	0,00	100,00	0,00	0,00
Черноголовка городской округ	0	0	0	0	0	0	0	0	0,00	0,00	0,00	0,00
Чеховский муниципальный район	4	2	2	2	1	0	1	0	25,00	0,00	50,00	0,00
Шатурский муниципальный район	4	4	1	0	0	1	0	0	0,00	25,00	0,00	0,00
Шаховской муниципальный район	1	0	0	0	0	0	0	0	0,00	0	0,00	0,00
Щелковский муниципальный район	4	3	4	3	1	0	1	0	25,00	0,00	25,00	0,00
Электрогорск городской округ	0	0	0	2	0	0	0	0	0,00	0,00	0,00	0,00
Электросталь городской округ	3	0	0	0	0	0	0	0	0,00	0,00	0,00	0,00
Юбилейный городской округ	0	0	0	0	0	0	0	0	0,00	0,00	0,00	0,00
Власиха ЗАТО городской округ	0	1	0	0	0	0	0	0	0,00	0,00	0,00	0,00
Восход ЗАТО городской округ	0	0	0	0	0	0	0	0	0,00	0,00	0,00	0,00
Звёздный городок ЗАТО городской округ	0	0	0	0	0	0	0	0	0,00	0,00	0,00	0,00
Молодёжный ЗАТО городской округ	0	0	0	0	0	0	0	0	0,00	0,00	0,00	0,00
Итого по субъекту РФ	93	102	87	74	8	24	16	7	8,60	23,53	18,39	9,46
Французский язык												
Балашиха городской округ	1	1	1	2	0	0	0	1	0,00	0,00	0,00	50,00
Бронницы городской округ	0	0	0	0	0	0	0	0	0,00	0,00	0,00	0,00
Волоколамский муниципальный район	0	0	0	0	0	0	0	0	0,00	0,00	0,00	0,00
Воскресенский муниципальный район	1	0	1	2	0	0	1	0	0,00	0	100,00	0,00
Дзержинский городской округ	1	1	1	0	1	1	0	0	100,00	100,00	0,00	0,00
Дмитровский муниципальный район	2	2	2	1	0	1	0	0	0,00	50,00	0,00	0,00
Долгопрудный городской округ	0	0	0	0	0	0	0	0	0,00	0,00	0,00	0,00
Домодедово городской округ	3	0	1	3	0	0	1	1	0,00	0,00	100,00	33,33
Дубна городской округ	1	0	0	0	1	0	0	0	100,00	0,00	0,00	0,00
Егорьевский муниципальный район	3	2	2	3	0	0	0	0	0,00	0,00	0,00	0,00
Железнодорожный городской округ	0	4	1	0	0	0	0	0	0,00	0,00	0,00	0,00
Жуковский городской округ	7	11	4	6	0	5	1	2	0,00	45,45	25,00	33,33
Зарайский муниципальный район	0	0	0	0	0	0	0	0	0,00	0,00	0,00	0,00
Звенигород городской округ	0	0	0	1	0	0	0	0	0,00	0,00	0,00	0,00
Ивантеевка городской округ	0	0	0	0	0	0	0	0	0,00	0,00	0,00	0,00
Истринский муниципальный район	0	0	1	0	0	0	1	0	0,00	0	100,00	0,00
Каширский муниципальный район	2	2	1	1	0	0	0	1	0,00	0,00	0,00	0,00
Климовск городской округ	5	4	4	3	0	0	0	1	0,00	0,00	0,00	33,33
Клинский муниципальный район	0	0	1	0	0	0	1	0	0,00	0,00	100,00	0,00
Коломна городской округ	1	9	4	1	0	2	0	0	0,00	22,22	0,00	0,00
Коломенский муниципальный район	0	2	0	0	0	0	0	0	0	0,00	0,00	0,00
Королев городской округ	0	3	3	2	0	0	2	2	0,00	0,00	66,67	0,00
Котельники городской округ	0	0	0	0	0	0	0	0	0,00	0,00	0,00	0,00
Красноармейск городской округ	0	0	0	0	0	0	0	0	0,00	0,00	0,00	0,00
Красногорский муниципальный район	0	0	0	2	0	0	0	0	0,00	0,00	0,00	0,00

Наименование	Участников				Участники подтвердившие высокий уровень подготовки							
					Кол-во				%			
	2011	2012	2013	2014	2011	2012	2013	2014	2011	2012	2013	2014
Краснознаменск городской округ	0	0	0	0	0	0	0	0	0,00	0,00	0,00	0,00
Ленинский муниципальный район	0	0	0	0	0	0	0	0	0,00	0,00	0,00	0,00
Лобня городской округ	1	2	0	2	0	1	0	1	0,00	50,00	0,00	50,00
Лосино-Петровский городской округ	0	0	0	0	0	0	0	0	0,00	0,00	0,00	0,00
Лотошинский муниципальный район	0	0	0	0	0	0	0	0	0,00	0,00	0,00	0,00
Луховицкий муниципальный район	0	0	1	0	0	0	0	0	0,00	0,00	0,00	0,00
Лыткарино городской округ	0	0	0	0	0	0	0	0	0,00	0,00	0,00	0,00
Люберецкий муниципальный район	1	1	3	3	0	0	1	0	0,00	0,00	33,33	0,00
Можайский муниципальный район	1	0	0	0	0	0	0	0	0,00	0,00	0,00	0,00
Мытищинский муниципальный район	2	5	1	3	0	0	0	2	0,00	0,00	0,00	66,67
Наро-Фоминский муниципальный район	2	0	0	0	2	0	0	0	100,00	0,00	0,00	0,00
Ногинский муниципальный район	2	0	2	0	0	0	1	0	0,00	0,00	50,00	0,00
Одинцовский муниципальный район	3	4	5	3	1	1	2	1	33,33	25,00	40,00	33,33
Озерский муниципальный район	1	1	1	0	0	0	0	0	0,00	0,00	0,00	0,00
Орехово-Зуево городской округ	16	8	7	4	1	1	1	0	6,25	12,50	14,29	0,00
Орехово-Зуевский муниципальный район	3	3	4	3	1	1	1	0	33,33	33,33	25,00	0,00
Павлово-Посадский муниципальный район	1	4	2	4	0	1	0	0	0,00	25,00	0,00	0,00
Подольск городской округ	1	4	3	3	0	1	0	1	0,00	25,00	0,00	33,33
Подольский муниципальный район	0	0	0	0	0	0	0	0	0,00	0,00	0,00	0,00
Протвино городской округ	2	0	0	0	1	0	0	0	50,00	0,00	0,00	0,00
Пушкинский муниципальный район	3	3	6	3	0	2	2	0	0,00	66,67	33,33	0,00
Пушино городской округ	0	0	0	0	0	0	0	0	0,00	0,00	0,00	0,00
Раменский муниципальный район	3	4	4	3	0	1	1	3	0,00	25,00	25,00	0,00
Реутов городской округ	1	0	2	0	0	0	0	0	0,00	0,00	0,00	0,00
Росаль городской округ	2	0	0	4	0	0	0	0	0,00	0	0,00	0,00
Рузский муниципальный район	2	0	0	2	0	0	0	0	0,00	0,00	0,00	0,00
Сергиево-Посадский муниципальный район	2	5	6	4	1	2	2	1	50,00	40,00	33,33	25,00
Серебряно-Прудский муниципальный район	0	0	0	0	0	0	0	0	0,00	0,00	0,00	0,00
Серпухов городской округ	3	3	4	0	0	0	1	0	0,00	0,00	25,00	0,00
Серпуховский муниципальный район	0	0	0	0	0	0	0	0	0,00	0,00	0,00	0,00
Солнечногорский муниципальный район	0	0	0	0	0	0	0	0	0,00	0,00	0,00	0,00
Ступинский муниципальный район	2	1	1	0	0	1	0	0	0,00	100,00	0,00	0,00
Талдомский муниципальный район	0	0	0	0	0	0	0	0	0,00	0,00	0,00	0,00
Фрязино городской округ	3	5	2	5	0	2	2	1	0,00	40,00	100,00	20,00
Химки городской округ	2	1	2	3	0	0	1	0	0,00	0,00	50,00	0,00
Черноголовка городской округ	0	1	0	0	0	1	0	0	0,00	100,00	0,00	0,00
Чеховский муниципальный район	1	2	1	0	0	0	0	0	0,00	0,00	0,00	0,00
Шатурский муниципальный район	0	2	0	1	0	0	0	0	0,00	0,00	0,00	0,00
Шаховской муниципальный район	0	2	0	1	0	0	0	1	0,00	0,00	0,00	0,00
Щелковский муниципальный район	2	9	2	7	1	3	1	2	50,00	33,33	50,00	28,57
Электрогорск городской округ	0	1	2	3	0	1	0	1	0,00	100,00	0,00	33,33
Электросталь городской округ	0	1	2	0	0	0	2	0	0,00	0,00	100,00	0,00
Юбилейный городской округ	0	1	2	1	0	0	0	0	0,00	0,00	0,00	0,00
Власиха ЗАТО городской округ	0	0	0	0	0	0	0	0	0,00	0,00	0,00	0,00
Восход ЗАТО городской округ	0	0	0	0	0	0	0	0	0,00	0,00	0,00	0,00
Звёздный городок ЗАТО городской округ	0	0	0	0	0	0	0	0	0,00	0,00	0,00	0,00
Молодёжный ЗАТО городской округ	0	0	0	0	0	0	0	0	0,00	0,00	0,00	0,00
Итого по субъекту РФ	90	115	92	89	10	28	25	22	11,11	24,35	27,17	24,72
Обществознание												
Балашиха городской округ	387	642	675	638	19	59	151	47	4,91	9,19	22,37	7,37
Бронницы городской округ	108	79	100	133	8	8	19	8	7,41	10,13	19,00	6,02
Волоколамский муниципальный район	112	134	122	103	10	7	15	15	8,93	5,22	12,30	14,56
Воскресенский муниципальный район	504	543	456	560	43	35	95	20	8,53	6,45	20,83	3,57
Дзержинский городской округ	133	147	158	135	15	17	25	17	11,28	11,56	15,82	12,59
Дмитровский муниципальный район	356	455	455	424	12	34	78	35	3,37	7,47	17,14	8,25
Долгопрудный городской округ	141	203	208	182	22	26	44	29	15,60	12,81	21,15	15,93
Домодедово городской округ	304	405	436	364	15	38	71	36	4,93	9,38	16,28	9,89
Дубна городской округ	175	189	178	162	18	35	57	21	10,29	18,52	32,02	12,96
Егорьевский муниципальный район	255	246	265	238	21	19	45	26	8,24	7,72	16,98	10,92
Железнодорожный городской округ	270	383	414	387	21	46	96	45	7,78	12,01	23,19	11,63
Жуковский городской округ	224	299	267	328	17	41	65	23	7,59	13,71	24,34	7,01
Зарайский муниципальный район	83	102	57	102	8	16	9	17	9,64	15,69	15,79	16,67
Звенигород городской округ	20	75	86	89	4	5	16	4	20,00	6,67	18,60	4,49
Ивантеевка городской округ	128	199	225	179	9	18	30	6	7,03	9,05	13,33	3,35

Наименование	Участников				Участники подтвердившие высокий уровень подготовки							
					Кол-во				%			
	2011	2012	2013	2014	2011	2012	2013	2014	2011	2012	2013	2014
Истринский муниципальный район	242	333	387	352	13	21	61	25	5,37	6,31	15,76	7,10
Каширский муниципальный район	187	224	193	228	6	13	42	18	3,21	5,80	21,76	7,89
Климовск городской округ	96	154	126	111	12	15	20	14	12,50	9,74	15,87	12,61
Клинский муниципальный район	356	290	388	368	17	21	62	35	4,78	7,24	15,98	9,51
Коломна городской округ	169	593	524	537	22	54	90	66	13,02	9,11	17,18	12,29
Коломенский муниципальный район	106	123	135	112	4	3	15	3	3,77	2,44	11,11	2,68
Королев городской округ	299	463	395	393	40	75	96	56	13,38	16,20	24,30	14,25
Котельники городской округ	60	77	49	57	1	6	8	2	1,67	7,79	16,33	3,51
Красноармейск городской округ	44	108	113	99	2	13	17	4	4,55	12,04	15,04	4,04
Красногорский муниципальный район	386	570	576	491	36	84	144	45	9,33	14,74	25,00	9,16
Краснознаменск городской округ	54	135	117	105	3	26	48	26	5,56	19,26	41,03	24,76
Ленинский муниципальный район	375	572	301	317	15	48	41	19	4,00	8,39	13,62	5,99
Лобня городской округ	204	242	235	243	17	17	54	16	8,33	7,02	22,98	6,58
Лосино-Петровский городской округ	64	109	121	74	4	7	24	7	6,25	6,42	19,83	9,46
Лотошинский муниципальный район	63	48	64	61	4	2	12	0	6,35	4,17	18,75	0,00
Луховицкий муниципальный район	190	208	197	226	6	11	21	7	3,16	5,29	10,66	3,10
Лыткарино городской округ	61	136	108	126	5	18	31	17	8,20	13,24	28,70	13,49
Люберецкий муниципальный район	563	806	839	753	33	78	130	61	5,86	9,68	15,49	8,10
Можайский муниципальный район	198	250	224	216	12	18	37	7	6,06	7,20	16,52	3,24
Мытищинский муниципальный район	413	615	728	669	58	86	234	66	14,04	13,98	32,14	9,87
Наро-Фоминский муниципальный район	328	571	401	397	17	29	61	29	5,18	5,08	15,21	7,30
Ногинский муниципальный район	425	487	594	521	35	43	75	36	8,24	8,83	12,63	6,91
Одинцовский муниципальный район	679	1091	990	913	46	124	188	75	6,77	11,37	18,99	8,21
Озерский муниципальный район	129	193	162	131	4	19	31	11	3,10	9,84	19,14	8,40
Орехово-Зуево городской округ	382	412	380	370	24	38	57	39	6,28	9,22	15,00	10,54
Орехово-Зуевский муниципальный район	231	266	268	245	16	26	59	22	6,93	9,77	22,01	8,98
Павлово-Посадский муниципальный район	121	282	260	228	3	25	61	6	2,48	8,87	23,46	2,63
Подольск городской округ	448	627	735	766	45	75	162	63	10,04	11,96	22,04	8,22
Подольский муниципальный район	155	209	93	76	7	22	17	3	4,52	10,53	18,28	3,95
Протвино городской округ	137	106	92	94	12	14	23	10	8,76	13,21	25,00	10,64
Пушкинский муниципальный район	367	613	549	508	20	44	84	35	5,45	7,18	15,30	6,89
Пушино городской округ	61	76	71	44	5	12	25	5	8,20	15,79	35,21	11,36
Раменский муниципальный район	524	580	557	658	58	70	87	55	11,07	12,07	15,62	8,36
Реутов городской округ	162	178	171	182	11	20	34	17	6,79	11,24	19,88	9,34
Рошаль городской округ	76	58	64	69	2	1	10	2	2,63	1,72	15,63	2,90
Рузский муниципальный район	196	201	190	164	10	10	19	4	5,10	4,98	10,00	2,44
Сергиево-Посадский муниципальный район	531	649	671	576	38	62	103	67	7,16	9,55	15,35	11,63
Серебряно-Прудский муниципальный район	39	89	64	88	2	2	7	4	5,13	2,25	10,94	4,55
Серпухов городской округ	391	390	343	287	26	37	86	33	6,65	9,49	25,07	11,50
Серпуховский муниципальный район	70	82	68	79	4	9	11	5	5,71	10,98	16,18	6,33
Солнечногорский муниципальный район	170	280	381	332	8	15	58	23	4,71	5,36	15,22	6,93
Ступинский муниципальный район	220	309	347	326	15	34	72	28	6,82	11,00	20,75	8,59
Талдомский муниципальный район	59	113	154	143	1	4	22	2	1,69	3,54	14,29	1,40
Фрязино городской округ	172	100	167	152	13	5	42	20	7,56	5,00	25,15	13,16
Химки городской округ	525	561	592	574	30	74	120	50	5,71	13,19	20,27	8,71
Черноголовка городской округ	31	79	54	47	2	12	7	7	6,45	15,19	12,96	14,89
Чеховский муниципальный район	355	374	357	374	35	61	81	37	9,86	16,31	22,69	9,89
Шатурский муниципальный район	120	177	170	134	4	18	37	6	3,33	10,17	21,76	4,48
Шаховской муниципальный район	58	74	67	50	5	6	8	2	8,62	8,11	11,94	4,00
Щелковский муниципальный район	316	623	586	523	16	67	120	36	5,06	10,75	20,48	6,88
Электрогорск городской округ	27	50	63	66	2	9	13	2	7,41	18,00	20,63	3,03
Электросталь городской округ	407	426	420	396	52	59	90	50	12,78	13,85	21,43	12,63
Юбилейный городской округ	49	145	108	98	8	29	35	24	16,33	20,00	32,41	24,49
Власиха ЗАТО городской округ	52	75	91	86	6	11	36	5	11,54	14,67	39,56	5,81
Восход ЗАТО городской округ	6	5	9	9	0	0	0	0	0,00	0,00	0,00	0,00
Звёздный городок ЗАТО городской округ	0	30	26	29	0	9	6	3	0,00	30,00	23,08	10,34
Молодёжный ЗАТО городской округ	0	11	8	7	0	0	4	0	0,00	0,00	50,00	0,00
Итого по субъекту РФ	15537	20979	20245	19304	1149	2143	3954	1659	7,40	10,21	19,53	8,59
Испанский язык												
Дмитровский муниципальный район	0	0	0	1	0	0	0	0	0,00	0,00	0,00	0,00
Жуковский городской округ	0	0	0	1	0	0	0	0	0,00	0,00	0,00	0,00
Истринский муниципальный район	0	0	0	1	0	0	0	0	0,00	0,00	0,00	0,00
Клинский муниципальный район	0	0	1	0	0	0	0	0	0,00	0,00	0,00	0,00
Лыткарино городской округ	0	0	0	0	0	0	0	0	0,00	0,00	0,00	0,00

Наименование	Участников				Участники подтвердившие высокий уровень подготовки							
					Кол-во				%			
	2011	2012	2013	2014	2011	2012	2013	2014	2011	2012	2013	2014
Люберецкий муниципальный район	1	1	0	1	0	0	0	0	0,00	0,00	0,00	0,00
Сергиево-Посадский муниципальный район	0	0	1	0	0	0	0	0	0,00	0,00	0,00	0,00
Химки городской округ	0	0	0	0	0	0	0	0	0,00	0,00	0,00	0,00
Итого по субъекту РФ	1	1	2	4	0	0	0	0	0,00	0,00	0,00	0,00
Литература												
Балашиха городской округ	59	73	52	60	10	19	15	8	16,95	26,03	28,85	13,33
Бронницы городской округ	12	7	6	4	0	1	2	0	0,00	14,29	33,33	0,00
Волоколамский муниципальный район	10	11	6	6	1	2	0	1	10,00	18,18	0,00	16,67
Воскресенский муниципальный район	23	27	32	32	2	6	7	2	8,70	22,22	21,88	6,25
Дзержинский городской округ	18	18	7	11	5	3	0	3	27,78	16,67	0,00	27,27
Дмитровский муниципальный район	32	44	24	23	10	6	5	3	31,25	13,64	20,83	13,04
Долгопрудный городской округ	23	25	21	18	4	7	7	2	17,39	28,00	33,33	11,11
Домодедово городской округ	18	33	30	32	6	1	10	4	33,33	3,03	33,33	12,50
Дубна городской округ	41	34	34	24	8	3	14	4	19,51	8,82	41,18	16,67
Егорьевский муниципальный район	19	11	13	13	3	3	5	0	15,79	27,27	38,46	0,00
Железнодорожный городской округ	31	57	44	40	10	8	17	4	32,26	14,04	38,64	10,00
Жуковский городской округ	43	28	34	35	3	9	6	6	6,98	32,14	17,65	17,14
Зарайский муниципальный район	8	14	9	12	2	4	2	3	25,00	28,57	22,22	25,00
Звенигород городской округ	3	17	4	6	3	3	1	0	100,00	17,65	25,00	0,00
Ивантеевка городской округ	10	30	22	23	2	5	6	4	20,00	16,67	27,27	17,39
Истринский муниципальный район	22	30	30	31	4	5	7	1	18,18	16,67	23,33	3,23
Каширский муниципальный район	15	12	7	14	3	0	3	1	20,00	0,00	42,86	7,14
Климовск городской округ	13	8	9	20	3	1	2	2	23,08	12,50	22,22	10,00
Клинский муниципальный район	48	38	43	44	7	9	14	6	14,58	23,68	32,56	13,64
Коломна городской округ	15	36	37	40	5	7	16	7	33,33	19,44	43,24	17,50
Коломенский муниципальный район	2	12	4	4	0	2	1	0	0,00	16,67	25,00	0,00
Королев городской округ	40	35	54	48	9	8	15	7	22,50	22,86	27,78	14,58
Котельники городской округ	6	12	3	2	0	1	3	0	0,00	8,33	100,00	0,00
Красноармейск городской округ	1	9	8	6	0	2	1	0	0,00	22,22	12,50	0,00
Красногорский муниципальный район	58	68	76	49	19	19	33	6	32,76	27,94	43,42	12,24
Краснознаменск городской округ	3	21	11	13	1	11	4	5	33,33	52,38	36,36	38,46
Ленинский муниципальный район	42	46	33	36	5	6	7	2	11,90	13,04	21,21	5,56
Лобня городской округ	26	20	25	23	1	4	6	4	3,85	20,00	24,00	17,39
Лосино-Петровский городской округ	7	7	7	7	0	1	2	0	0,00	14,29	28,57	0,00
Лотошинский муниципальный район	2	7	5	2	0	1	1	2	0,00	14,29	20,00	0,00
Луховицкий муниципальный район	12	12	11	14	2	2	3	1	16,67	16,67	27,27	7,14
Лыткарино городской округ	11	14	12	13	1	4	6	1	9,09	28,57	50,00	7,69
Люберецкий муниципальный район	55	73	74	55	11	6	16	4	20,00	8,22	21,62	7,27
Можайский муниципальный район	28	23	19	22	8	2	4	1	28,57	8,70	21,05	4,55
Мытищинский муниципальный район	41	62	79	72	7	16	31	12	17,07	25,81	39,24	16,67
Наро-Фоминский муниципальный район	36	56	33	33	2	8	6	3	5,56	14,29	18,18	9,09
Ногинский муниципальный район	43	49	51	51	10	5	10	7	23,26	10,20	19,61	13,73
Одинцовский муниципальный район	71	92	81	77	13	14	21	4	18,31	15,22	25,93	5,19
Озерский муниципальный район	2	8	3	4	1	2	0	0	50,00	25,00	0,00	0,00
Орехово-Зуево городской округ	43	20	29	29	10	6	13	2	23,26	30,00	44,83	6,90
Орехово-Зуевский муниципальный район	13	23	13	20	1	6	6	2	7,69	26,09	46,15	10,00
Павлово-Посадский муниципальный район	6	21	16	16	1	6	8	1	16,67	28,57	50,00	6,25
Подольск городской округ	45	54	75	77	8	11	20	6	17,78	20,37	26,67	7,79
Подольский муниципальный район	20	24	12	4	3	8	6	0	15,00	33,33	50,00	0,00
Протвино городской округ	16	7	12	9	1	2	7	1	6,25	28,57	58,33	11,11
Пушкинский муниципальный район	57	50	50	49	7	6	15	7	12,28	12,00	30,00	14,29
Пушино городской округ	5	3	10	8	0	1	6	2	0,00	33,33	60,00	25,00
Раменский муниципальный район	62	38	53	46	12	9	23	8	19,35	23,68	43,40	17,39
Реутов городской округ	16	18	26	21	3	2	6	7	18,75	11,11	23,08	33,33
Росаль городской округ	1	8	10	5	0	1	6	1	0,00	12,50	60,00	20,00
Рузский муниципальный район	14	16	8	10	2	3	3	0	14,29	18,75	37,50	0,00
Сергиево-Посадский муниципальный район	65	112	69	52	15	18	27	9	23,08	16,07	39,13	17,31
Серебряно-Прудский муниципальный район	3	4	3	2	0	1	0	1	0,00	25,00	0,00	50,00
Серпухов городской округ	32	33	27	29	7	4	13	9	21,88	12,12	48,15	31,03
Серпуховский муниципальный район	7	6	5	5	2	0	2	0	28,57	0,00	40,00	0,00
Солнечногорский муниципальный район	23	34	50	40	2	2	9	4	8,70	5,88	18,00	10,00
Ступинский муниципальный район	13	22	19	24	5	9	7	3	38,46	40,91	36,84	12,50
Талдомский муниципальный район	8	10	17	11	0	2	4	0	0,00	20,00	23,53	0,00
Фрязино городской округ	22	6	23	9	3	0	10	1	13,64	0,00	43,48	11,11

Наименование	Участников				Участники подтвердившие высокий уровень подготовки							
					Кол-во				%			
	2011	2012	2013	2014	2011	2012	2013	2014	2011	2012	2013	2014
Химки городской округ	73	56	54	57	7	12	16	5	9,59	21,43	29,63	8,77
Черноголовка городской округ	5	9	7	8	0	3	2	2	0,00	33,33	28,57	25,00
Чеховский муниципальный район	20	34	31	33	4	8	10	5	20,00	23,53	32,26	15,15
Шатурский муниципальный район	9	23	6	22	2	2	2	1	22,22	8,70	33,33	4,55
Шаховской муниципальный район	3	7	4	0	0	3	2	0	0,00	42,86	50,00	0,00
Щелковский муниципальный район	25	47	47	42	2	9	12	10	8,00	19,15	25,53	23,81
Электрогорск городской округ	4	3	8	2	0	0	1	1	0,00	0,00	12,50	50,00
Электросталь городской округ	51	54	47	42	9	9	18	6	17,65	16,67	38,30	14,29
Юбилейный городской округ	3	24	11	8	1	5	8	5	33,33	20,83	72,73	62,50
Власиха ЗАТО городской округ	6	11	6	12	1	3	1	1	16,67	27,27	16,67	8,33
Восход ЗАТО городской округ	0	2	0	0	0	1	0	0	0,00	50,00	0,00	0,00
Звёздный городок ЗАТО городской округ	0	3	3	5	0	0	2	3	0,00	0,00	66,67	60,00
Молодёжный ЗАТО городской округ	0	1	0	1	0	0	0	0	0,00	0,00	0,00	0,00
Итого по субъекту РФ	1639	1986	1804	1717	292	374	574	223	17,82	18,83	31,82	12,99

**28. УЧРЕЖДЕНИЯ, НАБРАВШИЕ БАЛЛ, ПОЛУЧЕНИЕ КОТОРОГО СВИДЕТЕЛЬСТВУЕТ
О ВЫСОКОМ УРОВНЕ ПОДГОТОВКИ УЧАСТНИКОВ ЭКЗАМЕНА**

№	Муниципальное образование	Код ОО, наименование ОО	Кол-во	Балл		
				Мин.	Ср.	Макс.
Русский язык						
1	Мытищинский муниципальный район	3541 – НП «Ломоносовская школа – Зелёный мыс»	5	79	84,80	92
2	Сергиево-Посадский муниципальный район	5218 – МБОУ Сергиево-Посадская гимназия Сергиево-Посадский район	50	59	84,80	100
3	Одинцовский муниципальный район	3862 – АНОО «Гимназия Святителя Василия Великого»	4	73	84,75	98
4	Раменский муниципальный район	4814 – Гимназия г. Раменское	98	57	84,15	100
5	Дмитровский муниципальный район	603 – МОУ «Дмитровская Гимназия «Логос»	20	66	83,95	100
6	Долгопрудный городской округ	703 – АОУ Лицей № 11 «Физтех»	18	72	83,89	100
7	Долгопрудный городской округ	705 – АОУ Гимназия № 13	24	69	83,33	98
8	Истринский муниципальный район	1639 – АНО «Павловская гимназия»	14	61	82,64	92
9	Реутов городской округ	4909 – МАОУ «Гимназия»	18	62	82,61	100
10	Подольск городской округ	4331 – АНО Лицей «ЭКУС»	8	69	82,50	98
11	Орехово-Зуевский муниципальный район	4106 – МАОУ «Куровская Гимназия»	15	59	81,93	100
12	Сергиево-Посадский муниципальный район	5244 – МБОУ Физико-математический лицей Сергиево-Посадский район	50	61	81,60	100
13	Долгопрудный городской округ	704 – АОУ Гимназия № 12	26	63	81,31	100
14	Мытищинский муниципальный район	3528 – ЧУОШ «Логос М»	5	69	81,20	98
15	Дубна городской округ	911 – МБОУ Лицей № 6 г. Дубны	51	61	81,18	100
16	Электросталь городской округ	6912 – МОУ Лицей № 14 городской округ Электросталь	23	63	81,00	98
17	Лобня городской округ	2804 – МБОУ Лицей г. Лобня	57	41	80,95	100
18	Королев городской округ	2218 – АОУ ЛНИП г. Королёва Московской области	92	58	80,39	100
19	Ленинский муниципальный район	2708 – МАОУ Видновская Гимназия	46	58	79,87	100
20	Долгопрудный городской округ	708 – АОУ Лицей № 5	46	63	79,74	98
21	Красногорский муниципальный район	2507 – МБОУ «Нахабинская гимназия № 4»	43	62	79,42	98
22	Железнодорожный городской округ	1114 – МБОУ Лицей	55	55	78,58	100
23	Королев городской округ	2214 – АОУ Лицей № 19 г. Королёв	41	55	78,51	100
24	Электросталь городской округ	6906 – МОУ Лицей № 7 городской округ Электросталь	28	56	78,46	98
25	Орехово-Зуево городской округ	4016 – НОУ «Гуманитарный Лицей»	8	67	78,38	98
26	Орехово-Зуевский муниципальный район	4113 – МБОУ «Верейская СОШ»	6	70	78,33	90
27	Егорьевский муниципальный район	1007 – МОУ «Георгиевская гимназия»	30	49	78,30	95
28	Мытищинский муниципальный район	3504 – МБОУ «Лицей № 23»	95	43	78,22	100
29	Черноголовка городской округ	6202 – МОУ СОШ № 82 имени Ф.И. Дубовицкого	50	55	78,04	95
30	Сергиево-Посадский муниципальный район	5223 – МБОУ Лицей № 24 Сергиево-Посадский район	62	60	77,85	100
31	Королев городской округ	2222 – АОУ гимназия «Российская школа» г. Королёв	17	61	77,71	95
32	Люберецкий муниципальный район	3333 – НЧСОУ «Школа радости»	13	56	77,69	98
33	Раменский муниципальный район	4802 – МОУ Гимназия № 2 г. Раменское	66	50	77,50	98
34	Жуковский городской округ	1212 – МОУ СОШ № 3 с УИАЯ г.о. Жуковский	30	62	77,33	95
35	Лыткарино городской округ	3201 – МОУ Гимназия № 4 города Лыткарино	27	58	77,19	95
36	Подольск городской округ	4309 – МОУ «Лицей № 23»	52	60	77,17	100
37	Юбилейный городской округ	7005 – МОУ «Гимназия № 5» г. Юбилейного	56	50	77,14	98
38	Мытищинский муниципальный район	3510 – МБОУ СОШ № 28	41	47	76,93	100
39	Коломна городской округ	2022 – МБОУ Гимназия № 9 г.о. Коломна	45	56	76,80	98

№	Муниципальное образование	Код ОО, наименование ОО	Кол-во	Балл		
				Мин.	Ср.	Макс.
40	Дмитровский муниципальный район	602 – МОУ Гимназия Дмитров	34	63	76,76	98
41	Химки городской округ	6109 – МАОУ Лицей № 17	51	58	76,76	98
42	Мытищинский муниципальный район	3525 – НЧОУ Школа «Вектор»	12	58	76,67	95
43	Серпухов городской округ	5416 – МОУ Гимназия № 1	31	53	76,65	100
44	Жуковский городской округ	1201 – МОУ ГИМНАЗИЯ № 1 г.о. Жуковский	70	57	76,46	100
45	Красногорский муниципальный район	2519 – МБОУ Гимназия № 6	27	60	76,22	98
46	Пушино городской округ	4703 – МБОУ Гимназия «Пушино»	30	56	76,17	95
47	Ступинский муниципальный район	5702 – МБОУ СОШ № 5 СУИОП Ступинского муниципального района	44	57	76,16	95
48	Раменский муниципальный район	4839 – АНО СОШ «Ломоносовская школа-пансион»	8	60	76,13	90
49	Королев городской округ	2210 – МБОУ Гимназия № 11 г. Королёв	33	44	76,12	100
50	Воскресенский муниципальный район	431 – МОУ «СОШ № 26» Воскресенский муниципальный район	28	46	76,07	100
51	Химки городской округ	6113 – МБОУ Гимназия № 4 г. Химки	39	47	76,03	100
52	Юбилейный городской округ	7003 – МОУ «Гимназия № 3» города Юбилейного	58	52	76,02	100
53	Ногинский муниципальный район	3712 – НОУ «Православная классическая Гимназия им. Константина Богородского»	10	60	75,90	98
54	Шатурский муниципальный район	6410 – МБОУ СОШ с. Пышлицы	10	61	75,90	92
55	Балашиха городской округ	101 – МАОУ «Лицей»	84	57	75,86	98
56	Орехово-Зуевский муниципальный район	4126 – НОУ «Школа «РОСТОК»	6	63	75,83	95
57	Королев городской округ	2209 – МБОУ Гимназия № 18 имени И.Я. Илюшина г. Королёв	51	54	75,80	98
58	Дубна городской округ	902 – МБОУ Гимназия № 3 г. Дубны	28	50	75,71	95
59	Ногинский муниципальный район	3710 – НОУ «Ломоносовский лицей»	29	56	75,66	95
60	Электросталь городской округ	6910 – МОУ СОШ № 12 с УИИЯ городской округ Электросталь	29	52	75,66	100
61	Солнечногорский муниципальный район	5608 – МКОУ Менделеевская СОШ Солнечногорского района	17	57	75,47	100
62	Жуковский городской округ	1211 – МОУ Школа № 13 г.о. Жуковский	57	52	75,40	98
63	Жуковский городской округ	1208 – МОУ СОШ № 10 СУИОП г.о. Жуковский	60	58	75,40	98
64	Орехово-Зуево городской округ	4008 – МОУ СОШ № 17	23	62	75,39	98
65	Ногинский муниципальный район	3711 – НОУ «Ногинская гимназия»	31	56	75,29	100
66	Балашиха городской округ	128 – МАОУ «Земская гимназия»	48	50	75,25	98
67	Коломна городской округ	2021 – МБОУ Гимназия № 8 г.о. Коломна	78	56	75,23	100
68	Одинцовский муниципальный район	3810 – МБОУ Одинцовский лицей № 10	72	58	75,18	98
69	Дубна городской округ	913 – МБОУ Лицей «Дубна»	68	54	75,12	100
70	Мытищинский муниципальный район	3526 – НОУ СШ «Классика – М»	23	62	75,00	92
71	Дзержинский городской округ	506 – МБОУ «Лицей № 6 «Парус» г. Дзержинский	24	47	74,83	98
72	Краснознаменск городской округ	2601 – МБОУ Гимназия № 1	57	47	74,81	100
73	Химки городской округ	6114 – МБОУ СОШ № 5 г. Химки	24	58	74,75	98
74	Красногорский муниципальный район	2525 – НОУ СОШ «Мир знаний»	6	69	74,67	87
75	Одинцовский муниципальный район	3849 – АНО «Лингвистическая гимназия «Виктория»	3	64	74,67	84
76	Электросталь городской округ	6911 – МОУ СОШ № 13 с УИОП городской округ Электросталь	46	45	74,63	98
77	Коломна городской округ	2003 – МБОУ СОШ № 10 г.о. Коломна	26	61	74,62	92
78	Орехово-Зуевский муниципальный район	4101 – МБОУ «Ликино-Дулевская гимназия»	43	49	74,49	95
79	Мытищинский муниципальный район	3520 – МБОУ СОШ № 24	23	58	74,26	100
80	Щелковский муниципальный район	6611 – МБОУ СОШ № 3 им. С.А. Красовского п. Монино ЦМР МО	28	49	74,21	95
81	Жуковский городской округ	1214 – МОУ Лицей № 14 г.о. Жуковский	49	52	74,16	92
82	Королев городской округ	2220 – МБОУ СОШ № 10 г. Королёв	28	46	74,14	92
83	Одинцовский муниципальный район	3806 – МАОУ Одинцовский Лицей № 6 имени А. С. Пушкина	57	50	74,11	98
84	Балашиха городской округ	127 – НОУ «Интеллект»	12	61	74,00	95
85	Домодедово городской округ	802 – МАОУ Домодедовский лицей № 3	67	54	73,90	98
86	Клинский муниципальный район	1910 – МОУ – СОШ №16 г. Клина	27	54	73,78	100
87	Фрязино городской округ	6001 – МОУ СОШ № 1 СУИОП г. Фрязино	81	50	73,75	95
88	Королев городской округ	2202 – МОУ СОШ № 13 г. Королёв	28	54	73,71	90
89	Жуковский городской округ	1203 – МОУ Школа № 7 г.о. Жуковский	27	52	73,63	95
90	Воскресенский муниципальный район	424 – МОУ «СОШ № 4» Воскресенский муниципальный район	57	56	73,61	100
91	Раменский муниципальный район	4803 – МОУ Раменская СОШ № 4	27	46	73,59	100
92	Электросталь городской округ	6907 – МОУ Лицей № 8 городской округ Электросталь	48	41	73,56	95
93	Подольск городской округ	4313 – МОУ «Лицей № 1»	96	46	73,55	100
94	Серпухов городской округ	5430 – ГАОУ СПО МО «ГПК»	19	55	73,53	84
95	Серпухов городской округ	5409 – МОУ СОШ № 10	30	50	73,50	98
96	Солнечногорский муниципальный район	5624 – ФКОУ СОШ № 9	8	51	73,50	95

№	Муниципальное образование	Код ОО, наименование ОО	Кол-во	Балл		
				Мин.	Ср.	Макс.
97	Лыткарино городской округ	3202 – МОУ гимназия № 7 города Лыткарино	49	49	73,49	98
98	Чеховский муниципальный район	6323 – МБОУ СОШ Чехов-3 СУИОП	31	38	73,45	100
99	Наро-Фоминский муниципальный район	3605 – МБОУ Наро-Фоминская СОШ № 6 СУИОП	27	54	73,44	92
100	Сергиево-Посадский муниципальный район	5202 – МБОУ Гимназия № 5 Сергиево-Посадский район	55	53	73,29	98
101	Коломна городской округ	2017 – МБОУ СОШ № 30 г.о. Коломна	22	39	73,27	100
102	Домодедово городской округ	807 – МАОУ Востряковский лицей № 1	19	48	73,26	98
103	Ногинский муниципальный район	3728 – МБОУ СОШ №4	11	50	73,18	95
104	Серебряно-Прудский муниципальный район	5306 – МОУ «Клёмовская СОШ»	6	58	73,17	95
105	Дмитровский муниципальный район	617 – МОУ Черновская СОШ	19	51	73,16	95
106	Фрязино городской округ	6004 – МОУ СОШ № 4 СУИОП г. Фрязино	24	57	73,13	95
107	Одинцовский муниципальный район	3844 – НАОО «Школа имени И.П. Светловой»	13	59	73,08	98
108	Клинский муниципальный район	1906 – МОУ Лицей № 10 г.Клина	47	46	73,06	92
109	Ногинский муниципальный район	3751 – МБОУ СОШ № 34	18	50	73,06	98
110	Дубна городской округ	914 – НОУ СОШ «Гармония»	1	73	73,00	73
Математика						
1	Сергиево-Посадский муниципальный район	5244 – МБОУ Физико-математический лицей Сергиево-Посадский район	50	64	81,90	100
2	Долгопрудный городской округ	708 – АОУ Лицей № 5	46	56	79,11	100
3	Долгопрудный городской округ	703 – АОУ Лицей № 11 «Физтех»	18	44	76,89	88
4	Химки городской округ	6109 – МАОУ Лицей № 17	51	40	73,69	100
5	Королев городской округ	2218 – АОУ ЛНИП г. Королёва Московской области	92	36	73,16	95
6	Подольск городской округ	4331 – АОНО Лицей «ЭКУС»	8	48	72,25	100
7	Раменский муниципальный район	4814 – Гимназия г. Раменское	98	40	72,04	100
8	Истринский муниципальный район	1639 – АНО «Павловская гимназия»	14	48	71,36	93
9	Люберецкий муниципальный район	3333 – НЧСОУ «Школа радости»	13	52	70,62	79
10	Сергиево-Посадский муниципальный район	5218 – МБОУ Сергиево-Посадская гимназия Сергиево-Посадский район	50	44	69,96	93
11	Электросталь городской округ	6907 – МОУ Лицей № 8 городской округ Электросталь	48	36	69,77	98
12	Электросталь городской округ	6922 – НОУ «Православная классическая гимназия имени Андрея Рублева»	7	56	69,14	79
13	Дубна городской округ	911 – МБОУ Лицей № 6 г.Дубны	51	28	68,49	95
Физика						
1	Каширский муниципальный район	1707 – МБОУ «СОШ № 3»	1	96	96,00	96
2	Орехово-Зуево городской округ	4014 – МОУ СОШ № 4	1	84	84,00	84
3	Сергиево-Посадский муниципальный район	5220 – МБОУ Васильевская СОШ Сергиево-Посадский район	1	81	81,00	81
4	Сергиево-Посадский муниципальный район	5244 – МБОУ Физико-математический лицей Сергиево-Посадский район	48	58	80,65	100
5	Дубна городской округ	902 – МБОУ Гимназия № 3 г. Дубны	3	61	80,00	98
6	Раменский муниципальный район	4814 – Гимназия г. Раменское	25	55	77,84	98
7	Долгопрудный городской округ	704 – АОУ Гимназия № 12	8	59	77,13	96
8	Долгопрудный городской округ	703 – АОУ Лицей № 11 «Физтех»	12	62	77,00	96
9	Реутов городской округ	4909 – МАОУ «Гимназия»	2	62	76,00	90
10	Дубна городской округ	911 – МБОУ Лицей № 6 г. Дубны	14	51	74,86	96
11	Клинский муниципальный район	1910 – МОУ – СОШ № 16 г. Клина	4	51	73,50	90
12	Черноголовка городской округ	6202 – МОУ СОШ № 82 имени Ф.И. Дубовицкого	15	51	73,27	98
13	Сергиево-Посадский муниципальный район	5218 – МБОУ Сергиево-Посадская гимназия Сергиево-Посадский район	12	49	72,33	96
14	Балашиха городской округ	110 – МБОУ «Школа № 1»	2	60	72,00	84
15	Королев городской округ	2218 – АОУ ЛНИП г. Королёва Московской области	65	41	71,29	98
16	Химки городской округ	6109 – МАОУ Лицей № 17	25	48	71,28	96
17	Орехово-Зуевский муниципальный район	4125 – МБОУ «Авсютинская СОШ»	1	71	71,00	71
18	Пушино городской округ	4703 – МБОУ Гимназия «Пушино»	8	49	70,88	84
19	Истринский муниципальный район	1639 – АНО «Павловская гимназия»	2	51	69,50	88
20	Долгопрудный городской округ	708 – АОУ Лицей № 5	27	38	69,26	98
21	Балашиха городской округ	101 – МАОУ «Лицей»	40	41	69,18	96
22	Электросталь городской округ	6907 – МОУ Лицей № 8 городской округ Электросталь	30	38	69,03	100
23	Мытищинский муниципальный район	3526 – НОУ СШ «Классика – М»	2	67	69,00	71
24	Орехово-Зуевский муниципальный район	4105 – МАОУ «Журовская СОШ № 2»	2	65	69,00	73
25	Шатурский муниципальный район	6410 – МБОУ СОШ с. Пышлицы	1	69	69,00	69
26	Лобня городской округ	2804 – МБОУ Лицей г. Лобня	22	40	68,18	100
27	Раменский муниципальный район	4839 – АНО СОШ «Ломоносовская школа-пансион»	1	67	67,00	67
28	Талдомский муниципальный район	5814 – МОУ Гимназия «Школа искусств» г.Талдома	3	62	66,67	71
29	Орехово-Зуево городской округ	4006 – МОУ Гимназия № 15	5	49	65,60	88

№	Муниципальное образование	Код ОО, наименование ОО	Кол-во	Балл		
				Мин.	Ср.	Макс.
30	Раменский муниципальный район	4802 – МОУ Гимназия № 2 г. Раменское	15	42	65,60	94
31	Подольск городской округ	4331 – АОНО Лицей «ЭКУС»	2	54	65,50	77
32	Серпухов городской округ	5430 – ГАОУ СПО МО «ГПК»	2	55	65,00	75
33	Красногорский муниципальный район	2504 – МБОУ Лицей № 4	16	44	64,88	96
34	Наро-Фоминский муниципальный район	3605 – МБОУ Наро-Фоминская СОШ № 6 СУИОП	9	45	64,56	88
35	Жуковский городской округ	1201 – МОУ Гимназия № 1 г.о. Жуковский	19	36	64,11	90
36	Одинцовский муниципальный район	3806 – МАОУ Одинцовский Лицей № 6 имени А.С. Пушкина	11	44	63,91	86
37	Королев городской округ	2214 – АОУ Лицей № 19 г. Королёв	17	46	63,88	86
38	Юбилейный городской округ	7005 – МОУ «Гимназия № 5» г. Юбилейного	20	36	63,85	81
39	Одинцовский муниципальный район	3831 – МБОУ Лесногородская СОШ	7	48	63,71	88
40	Истринский муниципальный район	1603 – МОУ Лицей г. Истры	18	45	63,56	94
41	Люберецкий муниципальный район	3308 – МБОУ Гимназия № 20	2	54	63,50	73
42	Дмитровский муниципальный район	602 – МОУ Гимназия Дмитров	8	40	63,00	98
43	Люберецкий муниципальный район	3314 – МАОУ Гимназия № 41	6	45	62,67	94
44	Подольский муниципальный район	4415 – МОУ Львовская СОШ № 4 Подольского района	3	42	62,67	81
45	Юбилейный городской округ	7003 – МОУ «Гимназия № 3» города Юбилейного	17	41	62,53	98
46	Фрязино городской округ	6001 – МОУ СОШ № 1 СУИОП г. Фрязино	20	14	62,40	100
47	Красногорский муниципальный район	2507 – МБОУ «Нахабинская гимназия № 4»	16	44	62,25	96
48	Ногинский муниципальный район	3711 – НОУ «Ногинская гимназия»	11	36	62,18	88
49	Мытищинский муниципальный район	3503 – МБОУ «Гимназия № 16»	27	38	62,04	96
50	Балашиха городской округ	103 – МБОУ «Школа № 27»	17	30	62,00	92
51	Клинский муниципальный район	1922 – МОУ СОШ имени 50-летия ВЛКСМ	1	62	62,00	62
52	Одинцовский муниципальный район	3830 – МБОУ Кубинская СОШ №1 имени Героя РФ И.В. Ткаченко	18	33	62,00	98
Химия						
1	Королев городской округ	2217 – МБОУ БСОШ № 6 г. Королёв	1	100	100,00	100
2	Одинцовский муниципальный район	3803 – МБОУ Одинцовская СОШ № 3	2	98	99,00	100
3	Ногинский муниципальный район	3732 – МБОУ СОШ № 83	1	98	98,00	98
4	Одинцовский муниципальный район	3831 – МБОУ Лесногородская СОШ	1	98	98,00	98
5	Орехово-Зуево городской округ	4005 – МОУ Гимназия № 14	1	98	98,00	98
6	Электросталь городской округ	6907 – МОУ Лицей № 8 городской округ Электросталь	1	98	98,00	98
7	Дмитровский муниципальный район	603 – МОУ «Дмитровская гимназия «Логос»	2	92	96,00	100
8	Луховицкий муниципальный район	3114 – МБОУ Краснопоймская СОШ	1	95	95,00	95
9	Воскресенский муниципальный район	427 – МОУ «СОШ № 9» Воскресенский муниципальный район	1	92	92,00	92
10	Озерский муниципальный район	3903 – МБОУ № 4	1	92	92,00	92
11	Щелковский муниципальный район	6631 – МБОУ Биокорбинатовская СОШ п. Биокорбината ЦДМР МО	1	92	92,00	92
12	Краснознаменск городской округ	2601 – МБОУ Гимназия № 1	11	75	90,09	100
13	Мытищинский муниципальный район	3526 – НОУ СШ «Классика – М»	3	83	88,00	98
14	Жуковский городской округ	1208 – МОУ СОШ № 10 СУИОП г.о. Жуковский	3	83	87,00	89
15	Реутов городской округ	4902 – МБОУ «СОШ № 2»	4	75	86,75	98
16	Воскресенский муниципальный район	423 – МОУ «СОШ № 39» Воскресенский муниципальный район	1	86	86,00	86
17	Ногинский муниципальный район	3720 – МБОУ СОШ № 21	1	86	86,00	86
18	Одинцовский муниципальный район	3833 – МБОУ Мало-Вяземская СОШ	1	86	86,00	86
19	Пушино городской округ	4701 – МБОУ СОШ № 1 г.о. Пушино	2	83	86,00	89
20	Одинцовский муниципальный район	3844 – НАОУ «Школа имени И.П. Светловой»	2	71	85,50	100
21	Химки городской округ	6110 – МБОУ СОШ № 18 г. Химки	2	72	85,00	98
22	Подольск городской округ	4306 – МОУ «Лицей № 5»	3	76	84,67	89
23	Павлово-Посадский муниципальный район	4202 – МОУ Гимназия Павлово-Посадского муниципального района	4	71	84,50	98
24	Реутов городской округ	4909 – МАОУ «Гимназия»	2	83	84,50	86
25	Королев городской округ	2214 – АОУ Лицей № 19 г. Королёв	3	78	84,33	95
26	Коломна городской округ	2021 – МБОУ Гимназия № 8 г.о. Коломна	6	67	83,50	98
27	Юбилейный городской округ	7005 – МОУ «Гимназия № 5» г. Юбилейного	6	65	83,50	100
28	Раменский муниципальный район	4812 – Ильинская средняя школа № 25	1	83	83,00	83
29	Рошаль городской округ	5004 – МБОУ Лицей	1	83	83,00	83
30	Раменский муниципальный район	4817 – МОУ Юрковская СОШ	2	79	82,50	86
31	Егорьевский муниципальный район	1001 – МОУ СОШ № 1	2	64	82,00	100
32	Ногинский муниципальный район	3711 – НОУ «Ногинская гимназия»	2	66	82,00	98
33	Озерский муниципальный район	3910 – МБОУ Школа № 3	3	62	81,67	100
34	Дмитровский муниципальный район	602 – МОУ Гимназия Дмитров	4	70	81,50	98
35	Шаховской муниципальный район	6510 – МБОУ Шаховская гимназия	2	77	81,50	86
36	Королев городской округ	2218 – АОУ ЛНИП г. Королёва Московской области	9	60	81,44	100

№	Муниципальное образование	Код ОО, наименование ОО	Кол-во	Балл		
				Мин.	Ср.	Макс.
37	Истринский муниципальный район	1603 – МОУ Лицей г.Истры	12	26	81,42	100
38	Жуковский городской округ	1214 – МОУ Лицей № 14 г.о. Жуковский	8	66	81,38	100
39	Мытищинский муниципальный район	3505 – МБОУ СОШ № 25	5	60	81,00	95
40	Шатурский муниципальный район	6410 – МБОУ СОШ с. Пышлицы	2	64	81,00	98
41	Сергиево-Посадский муниципальный район	5218 – МБОУ Сергиево-Посадская гимназия Сергиево-Посадский район	9	71	80,89	98
42	Мытищинский муниципальный район	3503 – МБОУ «Гимназия №16»	4	69	80,75	100
43	Сергиево-Посадский муниципальный район	5223 – МБОУ Лицей № 24 Сергиево-Посадский район	27	53	80,56	100
44	Раменский муниципальный район	4814 – Гимназия г. Раменское	23	59	80,39	100
45	Долгопрудный городской округ	715 – АОУ СОШ № 14	3	75	80,33	89
46	Дубна городской округ	913 – МБОУ Лицей «Дубна»	3	72	80,33	95
47	Павлово-Посадский муниципальный район	4205 – МОУ СОШ № 2 Павлово-Посадского муниципального района	5	68	80,20	100
48	Можайский муниципальный район	3403 – МОУ Дровнинская СОШ	1	80	80,00	80
Информатика и ИКТ						
1	Подольск городской округ	4331 – АОНО Лицей «ЭКУС»	1	97	97,00	97
2	Сергиево-Посадский муниципальный район	5220 – МБОУ Васильевская СОШ Сергиево-Посадский район	1	88	88,00	88
3	Чеховский муниципальный район	6318 – МБОУ Новобытовская СОШ СУИОП	1	84	84,00	84
Биология						
1	Можайский муниципальный район	3403 – МОУ Дровнинская СОШ	1	96	96,00	96
2	Королев городской округ	2214 – АОУ Лицей № 19 г. Королёв	2	86	91,00	96
3	Наро-Фоминский муниципальный район	3628 – МБОУ Назарьевская СОШ	1	91	91,00	91
4	Орехово-Зуевский муниципальный район	4115 – МБОУ «Соболевская СОШ»	1	91	91,00	91
5	Дмитровский муниципальный район	603 – МОУ «Дмитровская Гимназия «Логос»	2	84	85,00	86
6	Мытищинский муниципальный район	3541 – НП «Ломоносовская школа – Зелёный мыс»	1	84	84,00	84
7	Сергиево-Посадский муниципальный район	5227 – АННОО Православная Гимназия Сергиево-Посадский район	1	84	84,00	84
8	Королев городской округ	2218 – АОУ ЛНИП г. Королёва Московской области	6	67	82,67	93
9	Сергиево-Посадский муниципальный район	5245 – МБОУ Хотьковская СОШ № 1 Сергиево-Посадский район	2	74	82,50	91
10	Подольск городской округ	4313 – МОУ «Лицей № 1»	28	54	82,36	100
11	Жуковский городской округ	1207 – МАОУ СОШ № 9 г.о. Жуковский	1	82	82,00	82
12	Красногорский муниципальный район	2517 – МБОУ Ангеловская СОШ	1	82	82,00	82
13	Реутов городской округ	4909 – МАОУ «Гимназия»	2	75	82,00	89
14	Электросталь городской округ	6907 – МОУ Лицей № 8 городской округ Электросталь	1	82	82,00	82
15	Серпухов городской округ	5430 – ГАОУ СПО МО «ГПК»	2	77	81,50	86
16	Одинцовский муниципальный район	3804 – МБОУ Одинцовская гимназия № 4	10	68	80,90	89
17	Дубна городской округ	913 – МБОУ Лицей «Дубна»	4	54	80,75	91
18	Черноголовка городской округ	6202 – МОУ СОШ № 82 имени Ф.И. Дубовицкого	9	61	80,67	96
19	Сергиево-Посадский муниципальный район	5218 – МБОУ Сергиево-Посадская гимназия Сергиево-Посадский район	8	68	80,50	93
20	Балашиха городской округ	109 – МБОУ «Школа № 2»»	3	58	80,00	96
21	Реутов городской округ	4902 – МБОУ «СОШ № 2»	4	63	80,00	93
22	Краснознаменск городской округ	2602 – МБОУ Гимназия № 2	4	61	79,75	96
23	Шаховской муниципальный район	6510 – МБОУ Шаховская гимназия	2	77	79,50	82
24	Орехово-Зуевский муниципальный район	4101 – МБОУ «Лицеино-Дулевская гимназия»	9	60	79,11	91
25	Дубна городской округ	909 – Православная гимназия «Одигитрия»	2	72	79,00	86
26	Железнодорожный городской округ	1115 – НОЧУ «ПОЗИЦИЯ»	1	79	79,00	79
27	Подольск городской округ	4331 – АОНО Лицей «ЭКУС»	1	79	79,00	79
История						
1	Королев городской округ	2220 – МБОУ СОШ № 10 г. Королёв	1	98	98,00	98
2	Люберецкий муниципальный район	3317 – МОУ Гимназия № 44	1	96	96,00	96
3	Орехово-Зуевский муниципальный район	4102 – МАОУ «Давыдовский лицей»	1	93	93,00	93
4	Дзержинский городской округ	506 – МБОУ «Лицей № 6 «Парус» г. Дзержинский	1	89	89,00	89
5	Подольск городской округ	4320 – МОУ «СОШ № 16»	1	89	89,00	89
6	Солнечногорский муниципальный район	5611 – МКОУ Обуховская СОШ Солнечногорского района	1	89	89,00	89
7	Чеховский муниципальный район	6317 – МКОУ Нерастанновская СОШ	2	70	85,00	100
8	Королев городской округ	2214 – АОУ Лицей № 19 г. Королёв	5	68	84,40	91
9	Домодедово городской округ	822 – Н(ч)ОУ ОСО «Православная классическая гимназия им. препод. Серафима Саровского»	1	84	84,00	84
10	Наро-Фоминский муниципальный район	3610 – МАОУ Апрельская СОШ № 4	1	84	84,00	84
11	Истринский муниципальный район	1639 – АНО «Павловская гимназия»	4	62	83,75	93
12	Орехово-Зуев городской округ	4003 – МОУ СОШ № 11	8	70	82,63	96

№	Муниципальное образование	Код ОО, наименование ОО	Кол-во	Балл		
				Мин.	Ср.	Макс.
13	Лотошинский муниципальный район	3001 – МОУ «ЛСОШ № 2»	1	82	82,00	82
14	Ногинский муниципальный район	3729 – МБОУ СОШ № 45	1	82	82,00	82
15	Рузский муниципальный район	5112 – МБОУ «Покровская СОШ»	1	82	82,00	82
16	Дубна городской округ	901 – МБОУ СОШ № 1 СУИОП г. Дубны	2	72	81,50	91
17	Озерский муниципальный район	3906 – МБОУГ СОШ	3	63	81,00	91
18	Орехово-Зуевский муниципальный район	4106 – МАОУ «Куровская гимназия»	5	64	80,20	100
19	Дубна городской округ	905 – МБОУ СОШ № 7 СУИОП г. Дубны	2	72	79,00	86
20	Истринский муниципальный район	1620 – МОУ Снегиревская СОШ	1	79	79,00	79
21	Луховицкий муниципальный район	3117 – МБОУ Фруктовская СОШ	1	79	79,00	79
22	Мытищинский муниципальный район	3542 – НОЧУ «Школа «Елиса»	1	79	79,00	79
23	Наро-Фоминский муниципальный район	3633 – МАОУ Селятинская СОШ № 2	1	79	79,00	79
24	Электросталь городской округ	6913 – МОУ СОШ № 15 с углублённым изучением отдельных предметов городской округ Электросталь	1	79	79,00	79
25	Волоколамский муниципальный район	307 – МОУ «Волоколамская СОШ № 2» Волоколамского района	2	75	78,50	82
26	Долгопрудный городской округ	702 – АОУ Школа № 10	4	71	78,50	86
27	Пушкинский муниципальный район	4622 – МБОУ СОШ № 11 г. Пушкино	2	65	78,00	91
28	Орехово-Зуево городской округ	4007 – МОУ СОШ № 16	4	55	77,75	93
29	Раменский муниципальный район	4825 – МОУ Дергаевская СОШ № 23	2	55	77,50	100
30	Электросталь городской округ	6906 – МОУ Лицей № 7 городской округ Электросталь	4	63	77,50	89
31	Истринский муниципальный район	1629 – НОЧУ Гимназия «Мастер-класс»	1	77	77,00	77
32	Орехово-Зуево городской округ	4002 – МОУ СОШ № 10	2	75	77,00	79
33	Чеховский муниципальный район	6307 – МБОУ СОШ № 9 СУИОП	1	77	77,00	77
34	Талдомский муниципальный район	5803 – МОУ СОШ № 3 г. Талдома	2	69	76,50	84
35	Ногинский муниципальный район	3711 – НОУ «Ногинская гимназия»	4	55	76,00	86
36	Черноголовка городской округ	6201 – МОУ СОШ № 75	3	62	76,00	91
37	Климовск городской округ	1801 – МБОУ «Гимназия имени Подольских курсантов»	4	58	75,50	93
38	Лыткарино городской округ	3201 – МОУ Гимназия № 4 города Лыткарино	4	70	75,00	82
39	Люберецкий муниципальный район	3333 – НЧСОУ «Школа радости»	1	75	75,00	75
40	Ступинский муниципальный район	5707 – НОУ Гимназия города Ступино	1	75	75,00	75
41	Сергиево-Посадский муниципальный район	5218 – МБОУ Сергиево-Посадская гимназия Сергиево-Посадский район	12	54	74,58	96
42	Мытищинский муниципальный район	3525 – НЧОУ Школа «Вектор»	4	56	74,50	91
43	Клинский муниципальный район	1901 – МОУ – Гимназия № 1 г.Клина	7	56	74,43	96
44	Долгопрудный городской округ	708 – АОУ Лицей № 5	3	63	73,00	91
45	Егорьевский муниципальный район	1017 – МОУ Михалевская СОШ	2	57	73,00	89
46	Краснознаменск городской округ	2603 – МБОУ Лицей № 1 им. Г.С. Титова	3	51	73,00	100
47	Одинцовский муниципальный район	3836 – МБОУ Новогородковская СОШ	3	54	72,67	100
48	Подольск городской округ	4313 – МОУ «Лицей № 1»	7	44	72,57	98
49	Дмитровский муниципальный район	603 – МОУ «Дмитровская Гимназия «Логос»	6	62	72,50	84
50	Воскресенский муниципальный район	426 – МОУ «СОШ № 7» Воскресенский муниципальный район	1	72	72,00	72
51	Мытищинский муниципальный район	3523 – МБОУ СОШ № 29	1	72	72,00	72
52	Одинцовский муниципальный район	3810 – МБОУ Одинцовский лицей № 10	1	72	72,00	72
География						
1	Дмитровский муниципальный район	603 – МОУ «Дмитровская Гимназия «Логос»	1	100	100,00	100
2	Домодедово городской округ	801 – МАОУ Домодедовская СОШ № 2	1	100	100,00	100
3	Дубна городской округ	911 – МБОУ Лицей № 6 г. Дубны	1	97	97,00	97
4	Егорьевский муниципальный район	1007 – МОУ «Георгиевская гимназия»	1	97	97,00	97
5	Одинцовский муниципальный район	3810 – МБОУ Одинцовский лицей № 10	1	97	97,00	97
6	Долгопрудный городской округ	708 – АОУ Лицей № 5	1	94	94,00	94
7	Жуковский городской округ	1212 – МОУ СОШ № 3 с УИАЯ г.о. Жуковский	1	94	94,00	94
8	Красногорский муниципальный район	2506 – МБОУ Гимназия № 7	1	94	94,00	94
9	Мытищинский муниципальный район	3504 – МБОУ «Лицей № 23»	1	94	94,00	94
10	Мытищинский муниципальный район	3522 – МБОУ СОШ № 27	1	94	94,00	94
11	Наро-Фоминский муниципальный район	3628 – МБОУ Назарьевская СОШ	1	94	94,00	94
12	Подольск городской округ	4309 – МОУ «Лицей № 23»	1	94	94,00	94
13	Химки городской округ	6103 – МБОУ Лицей № 11 г. Химки	1	94	94,00	94
14	Раменский муниципальный район	4814 – Гимназия г. Раменское	2	91	92,50	94
15	Балашиха городской округ	105 – МБОУ «Школа № 12»	1	91	91,00	91
16	Долгопрудный городской округ	701 – АОУ Школа № 1	1	91	91,00	91
17	Рузский муниципальный район	5119 – МБОУ «Тучковская СОШ № 3»	1	91	91,00	91
18	Сергиево-Посадский муниципальный район	5218 – МБОУ Сергиево-Посадская гимназия Сергиево-Посадский район	1	91	91,00	91

№	Муниципальное образование	Код ОО, наименование ОО	Кол-во	Балл		
				Мин.	Ср.	Макс.
19	Королев городской округ	2209 – МБОУ Гимназия № 18 имени И.Я. Илюшина г. Королёв	2	82	89,50	97
20	Воскресенский муниципальный район	408 – МОУ «Гимназия № 1» Воскресенский муниципальный район	1	88	88,00	88
21	Королев городской округ	2221 – МБОУ ПСОШ № 2	2	79	88,00	97
22	Люберецкий муниципальный район	3301 – МБОУ Гимназия № 1 Люберецкий район	1	88	88,00	88
23	Люберецкий муниципальный район	3330 – МОУ СОШ № 9	1	88	88,00	88
24	Наро-Фоминский муниципальный район	3603 – МБОУ Наро-Фоминская СОШ № 4 СУИОП	1	88	88,00	88
25	Орехово-Зуево городской округ	4008 – МОУ СОШ № 17	1	88	88,00	88
26	Подольский муниципальный район	4406 – МОУ СОШ пос. МИС Подольского района	2	82	88,00	94
27	Химки городской округ	6107 – МБОУ Лицей № 15 г. Химки	1	88	88,00	88
28	Наро-Фоминский муниципальный район	3619 – МБОУ Бекасовская СОШ	1	85	85,00	85
29	Пушкинский муниципальный район	4622 – МБОУ СОШ № 11 г. Пушкино	1	85	85,00	85
30	Шатурский муниципальный район	6402 – МБОУ СОШ № 2 г. Шатуры	1	85	85,00	85
31	Мытищинский муниципальный район	3512 – МБОУ СОШ № 5	2	82	83,50	85
32	Воскресенский муниципальный район	414 – МОУ «Гимназия № 24» Воскресенский муниципальный район	1	82	82,00	82
33	Воскресенский муниципальный район	424 – МОУ «СОШ № 4» Воскресенский муниципальный район	1	82	82,00	82
34	Егорьевский муниципальный район	1003 – МОУ СОШ № 3 с УИОП	1	82	82,00	82
35	Истринский муниципальный район	1632 – МОУ Дедовская вечерняя школа	1	82	82,00	82
36	Красногорский муниципальный район	2528 – МЛИЭП	1	82	82,00	82
37	Одинцовский муниципальный район	3818 – МБОУ Барвихинская СОШ	1	82	82,00	82
38	Красногорский муниципальный район	2504 – МБОУ Лицей № 4	3	51	80,67	97
39	Орехово-Зуевский муниципальный район	4104 – МБОУ «Куровская СОШ № 1»	2	67	80,50	94
40	Ступинский муниципальный район	5702 – МБОУ СОШ № 5 СУИОП Ступинского муниципального района	2	73	80,50	88
41	Лыткарино городской округ	3203 – МОУ Гимназия № 1 города Лыткарино	2	65	79,50	94
42	Егорьевский муниципальный район	1001 – МОУ СОШ № 1	1	79	79,00	79
43	Жуковский городской округ	1201 – МОУ Гимназия № 1 г.о. Жуковский	1	79	79,00	79
44	Наро-Фоминский муниципальный район	3608 – МАОУ Апрельская СОШ № 1	1	79	79,00	79
45	Орехово-Зуевский муниципальный район	4107 – МБОУ «Лицею-Дулёвская СОШ № 5»	1	79	79,00	79
46	Раменский муниципальный район	4815 – МОУ Удельнинская гимназия	2	64	79,00	94
47	Шатурский муниципальный район	6410 – МБОУ СОШ с. Пышлицы	1	79	79,00	79
48	Дубна городской округ	908 – МБОУ Гимназия № 11 г. Дубны	1	76	76,00	76
49	Дубна городской округ	913 – МБОУ Лицей «Дубна»	1	76	76,00	76
50	Лыткарино городской округ	3204 – МОУ СОШ № 2 города Лыткарино	2	73	76,00	79
51	Одинцовский муниципальный район	3807 – МБОУ Одинцовская гимназия № 7	2	76	76,00	76
52	Подольск городской округ	4331 – АОНО Лицей «ЭКУС»	1	76	76,00	76
53	Серебряно-Прудский муниципальный район	5301 – МОУ «Петровская СОШ»	1	76	76,00	76
54	Орехово-Зуевский муниципальный район	4128 – МАОУ «Давыдовская гимназия»	3	65	73,67	88
55	Балашиха городской округ	126 – НОУ «Земская гимназия»	1	73	73,00	73
56	Коломна городской округ	2021 – МБОУ Гимназия № 8 г.о. Коломна	1	73	73,00	73
57	Красногорский муниципальный район	2501 – МБОУ СОШ № 1	1	73	73,00	73
58	Лотошинский муниципальный район	3004 – МОУ «Микулинская гимназия»	1	73	73,00	73
59	Подольск городской округ	4346 – МОУ СОШ № 31	1	73	73,00	73
60	Сергиево-Посадский муниципальный район	5242 – МБОУ СОШ Загорские дали Сергиево-Посадский район	1	73	73,00	73
61	Серпухов городской округ	5430 – ГАОУ СПО МО «ГПК»	1	73	73,00	73
62	Химки городской округ	6113 – МБОУ Гимназия № 4 г. Химки	1	73	73,00	73
63	Красногорский муниципальный район	2523 – МБОУ СОШ № 8	2	54	72,50	91
64	Лобня городской округ	2804 – МБОУ Лицей г. Лобня	2	68	72,00	76
65	Одинцовский муниципальный район	3825 – МБОУ Ершовская СОШ имени Героя Советского Союза Василия Фабричного	6	40	72,00	85
66	Люберецкий муниципальный район	3302 – МБОУ СОШ № 10	4	50	71,75	91
67	Раменский муниципальный район	4801 – МОУ Раменская СОШ № 1 СУИОП	4	55	71,50	85
68	Долгопрудный городской округ	702 – АОУ Школа № 10	3	62	71,33	76
69	Талдомский муниципальный район	5804 – МОУ Запрудненская СОШ № 1	6	54	71,00	82
70	Воскресенский муниципальный район	404 – МОУ «Лицей № 22» Воскресенский муниципальный район	3	60	70,00	85
71	Подольск городской округ	4311 – МОУ «Гимназия № 7»	3	54	69,67	88
72	Истринский муниципальный район	1622 – МОУ Глебовская СОШ	1	69	69,00	69
73	Коломенский муниципальный район	2114 – МОУ Хорошовская СОШ Коломенский муниципальный район	1	69	69,00	69
74	Можайский муниципальный район	3401 – МОУ – СОШ № 3 г. Можайска	1	69	69,00	69
75	Раменский муниципальный район	4804 – МОУ Раменская СОШ № 5	1	69	69,00	69
76	Рузский муниципальный район	5117 – МБОУ «Тучковская СОШ № 1»	2	69	69,00	69

№	Муниципальное образование	Код ОО, наименование ОО	Кол-во	Балл		
				Мин.	Ср.	Макс.
77	Химки городской округ	6104 – МБОУ Лицей № 12 г. Химки	1	69	69,00	69
78	Власиха ЗАТО городской округ	7101 – МОУ СОШ имени А.С. Попова г. Власиха	1	69	69,00	69
Английский язык						
1	Воскресенский муниципальный район	421 – МОУ СОШ № 25 «Воскресенский муниципальный район»	1	94	94,00	94
2	Железнодорожный городской округ	1107 – МБОУ СОШ № 10	1	93	93,00	93
3	Одинцовский муниципальный район	3849 – АНО «Лингвистическая гимназия «Виктория»	2	90	92,50	95
4	Подольск городской округ	4322 – МОУ «СОШ № 18»	1	90	90,00	90
5	Серпухов городской округ	5409 – МОУ СОШ № 10	1	90	90,00	90
6	Котельники городской округ	2304 – Негосударственное частное образовательное учреждение Центр Индивидуального Обучения и Развития	3	88	89,00	90
7	Галдомский муниципальный район	5813 – МОУ Вербилковская СОШ	2	85	89,00	93
8	Шаховской муниципальный район	6510 – МБОУ Шаховская гимназия	1	89	89,00	89
9	Красногорский муниципальный район	2525 – НОУ СОШ «Мир знаний»	5	80	87,40	93
10	Долгопрудный городской округ	703 – АОУ Лицей № 11 «Физтех»	6	67	87,33	97
11	Клинский муниципальный район	1940 – НОУ Гимназия «София» г. Клина	1	87	87,00	87
12	Бронницы городской округ	203 – МОУ Лицей г. Бронницы	2	85	86,00	87
13	Пушкинский муниципальный район	4610 – МБОУ СОШ № 5 г. Пушкино	3	70	85,67	97
14	Орехово-Зуевский муниципальный район	4128 – МАОУ «Давыдовская гимназия»	2	82	85,50	89
15	Балашиха городской округ	124 – МБОУ «Школа № 23»	1	85	85,00	85
16	Ногинский муниципальный район	3728 – МБОУ СОШ № 4	1	85	85,00	85
17	Подольск городской округ	4308 – МОУ «СОШ № 22»	1	85	85,00	85
18	Рузский муниципальный район	5112 – МБОУ «Покровская СОШ»	1	85	85,00	85
19	Сергиево-Посадский муниципальный район	5218 – МБОУ Сергиево-Посадская гимназия Сергиево-Посадский район	29	50	84,66	99
20	Королев городской округ	2219 – МБОУ СОШ № 3 г. Королёв	2	72	84,50	97
21	Дмитровский муниципальный район	603 – МОУ «Дмитровская Гимназия «Логос»	11	70	84,45	94
22	Раменский муниципальный район	4836 – МОУ Речицкая СОШ	4	79	84,00	88
23	Серпуховский муниципальный район	5505 – МОУ «Липицкая СОШ»	2	79	84,00	89
24	Солнечногорский муниципальный район	5611 – МКОУ Обуховская СОШ Солнечногорского района	1	84	84,00	84
25	Коломна городской округ	2005 – МБОУ СОШ № 12 г.о. Коломна	5	74	83,80	92
26	Раменский муниципальный район	4839 – АНО СОШ «Ломоносовская школа-пансион»	7	69	83,57	93
27	Орехово-Зуевский муниципальный район	4106 – МАОУ «Куровская Гимназия»	4	69	83,25	92
28	Королев городской округ	2210 – МБОУ Гимназия № 11 г. Королёв	20	32	83,15	98
29	Ногинский муниципальный район	3710 – НОУ «Ломоносовский лицей»	10	64	83,10	95
30	Воскресенский муниципальный район	407 – МОУ «СОШ № 99»	1	83	83,00	83
31	Дмитровский муниципальный район	619 – МОУ Горшковская СОШ	1	83	83,00	83
32	Красногорский муниципальный район	2529 – НОЧУ «МАШ»	1	83	83,00	83
33	Люберецкий муниципальный район	3328 – МОУ СОШ № 6	2	78	83,00	88
34	Одинцовский муниципальный район	3862 – АНО «Гимназия Святителя Василия Великого»	3	74	83,00	93
35	Рошаль городской округ	5003 – МОБУ СОШ № 2	1	83	83,00	83
36	Жуковский городской округ	1211 – МОУ Школа № 13 г.о. Жуковский	22	39	82,95	99
37	Сергиево-Посадский муниципальный район	5212 – МБОУ «Краснозаводская СОШ № 1» Сергиево-Посадский район	3	79	82,33	89
38	Долгопрудный городской округ	708 – АОУ Лицей № 5	16	70	82,31	93
39	Дубна городской округ	910 – МБОУ СОШ № 2 г. Дубны	1	82	82,00	82
40	Лотошинский муниципальный район	3001 – МОУ «ЛСОШ № 2»	1	82	82,00	82
41	Подольск городской округ	4331 – АНО Лицей «ЭКУС»	6	60	82,00	89
Немецкий язык						
1	Балашиха городской округ	106 – МБОУ «Гимназия № 1»	1	87	87,00	87
2	Долгопрудный городской округ	704 – АОУ Гимназия № 12	1	87	87,00	87
3	Лыткарино городской округ	3202 – МОУ Гимназия № 7 города Лыткарино	1	84	84,00	84
4	Сергиево-Посадский муниципальный район	5206 – МБОУ СОШ № 18 СУИОП Сергиево-Посадский район	1	84	84,00	84
5	Балашиха городской округ	128 – МАОУ «Земская гимназия»	1	82	82,00	82
Французский язык						
1	Каширский муниципальный район	1705 – МБОУ «СОШ с УИОП № 7»	1	100	100,00	100
2	Королев городской округ	2210 – МБОУ Гимназия № 11 г. Королёв	2	84	89,00	94
3	Мытищинский муниципальный район	3526 – НОУ СШ «Классика – М»	2	87	87,50	88
4	Сергиево-Посадский муниципальный район	5211 – МБОУ СОШ № 1 Сергиево-Посадский район	1	87	87,00	87
5	Раменский муниципальный район	4832 – МОУ Островецкая СОШ	1	85	85,00	85
6	Раменский муниципальный район	4802 – МОУ Гимназия № 2 г. Раменское	1	84	84,00	84
7	Шаховской муниципальный район	6509 – МБОУ Шаховская СОШ № 1	1	84	84,00	84

№	Муниципальное образование	Код ОО, наименование ОО	Кол-во	Балл		
				Мин.	Ср.	Макс.
8	Раменский муниципальный район	4814 – Гимназия г. Раменское	1	83	83,00	83
9	Подольск городской округ	4313 – МОУ «Лицей № 1»	2	67	82,50	98
Обществознание						
1	Сергиево-Посадский муниципальный район	5218 – МБОУ Сергиево-Посадская гимназия Сергиево-Посадский район	19	56	80,68	98
2	Истринский муниципальный район	1639 – АНО «Павловская гимназия»	11	65	77,73	93
3	Подольск городской округ	4331 – АНО Лицей «ЭКУС»	5	63	77,00	89
4	Мытищинский муниципальный район	3525 – НЧОУ Школа «Вектор»	9	61	76,11	91
5	Королев городской округ	2214 – АОУ Лицей № 19 г. Королёв	19	48	74,26	96
6	Долгопрудный городской округ	708 – АОУ Лицей № 5	12	64	74,17	86
7	Королев городской округ	2218 – АОУ ЛНИП г. Королёва Московской области	21	53	73,48	93
8	Мытищинский муниципальный район	3528 – ЧУОИШ «Логос М»	3	66	73,33	84
9	Дмитровский муниципальный район	603 – МОУ «Дмитровская гимназия «Логос»	11	60	72,82	91
10	Лыткарино городской округ	3201 – МОУ Гимназия № 4 города Лыткарино	12	63	72,17	84
Литература						
1	Лобня городской округ	2807 – МБОУ СОШ № 5 г. Лобня	1	100	100,00	100
2	Орехово-Зуевский муниципальный район	4106 – МАОУ «Куровская гимназия»	1	100	100,00	100
3	Реутов городской округ	4906 – МБОУ «СОШ № 6»	1	100	100,00	100
4	Щелковский муниципальный район	6611 – МБОУ СОШ № 3 им. С.А. Красовского п. Монино ЩМР МО	1	100	100,00	100
5	Коломна городской округ	2017 – МБОУ СОШ № 30 г.о. Коломна	1	96	96,00	96
6	Юбилейный городской округ	7004 – МБОУ «Лицей № 4» города Юбилейного	1	96	96,00	96
7	Красногорский муниципальный район	2525 – НОУ СОШ «Мир знаний»	1	91	91,00	91
8	Ногинский муниципальный район	3702 – МБОУ СОШ № 14	1	91	91,00	91
9	Орехово-Зуево городской округ	4008 – МОУ СОШ № 17	1	91	91,00	91
10	Пушкинский муниципальный район	4631 – МБОУ Челюскинская СОШ	1	91	91,00	91
11	Серпухов городской округ	5413 – МОУ Лицей Серпухов	2	82	89,00	96
12	Дмитровский муниципальный район	605 – МОУ Икшинская СОШ	1	87	87,00	87
13	Ногинский муниципальный район	3717 – МБОУ СОШ № 17	1	87	87,00	87
14	Пушкинский муниципальный район	4606 – МБОУ СОШ № 1 г. Пушкино	3	87	87,00	87
15	Пушкинский муниципальный район	4612 – МБОУ СОШ № 8 СУИОП г. Пушкино Пушкинского муниципального района	1	87	87,00	87
16	Пушино городской округ	4703 – МБОУ Гимназия «Пушино»	1	87	87,00	87
17	Щелковский муниципальный район	6626 – МБОУ СОШ № 6 ЩМР МО	2	73	86,50	100
18	Юбилейный городской округ	7003 – МОУ «Гимназия № 3» города Юбилейного	3	78	85,33	91
19	Лотошинский муниципальный район	3007 – МОУ «Лотошинская СОШ № 1»	2	78	82,50	87
20	Балашиха городской округ	106 – МБОУ «Гимназия № 1»	1	82	82,00	82
21	Коломна городской округ	2005 – МБОУ СОШ № 12 г.о. Коломна	1	82	82,00	82
22	Коломна городской округ	2011 – МБОУ СОШ № 20 г.о. Коломна	1	82	82,00	82
23	Мытищинский муниципальный район	3504 – МБОУ «Лицей №23»	1	82	82,00	82
24	Раменский муниципальный район	4836 – МОУ Речицкая СОШ	1	82	82,00	82
25	Рошаль городской округ	5004 – МОБУ Лицей	2	63	81,50	100
26	Краснознаменск городской округ	2604 – МБОУ СОШ № 4 с УИОП им. Г.К. Жукова	4	69	81,00	96
27	Серпухов городской округ	5416 – МОУ Гимназия № 1	4	69	80,00	91
28	Люберецкий муниципальный район	3333 – НЧСОУ «Школа радости»	2	72	79,50	87
29	Жуковский городской округ	1201 – МОУ Гимназия № 1 г.о. Жуковский	6	71	78,50	91
30	Балашиха городской округ	103 – МБОУ «Школа № 27»	1	78	78,00	78
31	Истринский муниципальный район	1629 – НОЧУ Гимназия «Мастер-класс»	2	69	78,00	87
32	Одинцовский муниципальный район	3803 – МБОУ Одинцовская СОШ №3	2	69	78,00	87
33	Протвино городской округ	4505 – МБОУ «Лицей» г. Протвино	1	78	78,00	78
34	Раменский муниципальный район	4839 – АНО СОШ «Ломоносовская школа-пансион»	1	78	78,00	78
35	Сергиево-Посадский муниципальный район	5241 – МБОУ СОШ № 8 Сергиево-Посадский район	1	78	78,00	78
36	Ступинский муниципальный район	5721 – МБОУ Семеновская СОШ Ступинского муниципального района	1	78	78,00	78
37	Железнодорожный городской округ	1102 – МАОУ СОШ № 5	2	59	77,50	96
38	Сергиево-Посадский муниципальный район	5233 – МБОУ «СОШ № 21» Сергиево-Посадский район	2	72	77,00	82
39	Дмитровский муниципальный район	603 – МОУ «Дмитровская Гимназия «Логос»	2	62	76,50	91
40	Мытищинский муниципальный район	3541 – НП «Ломоносовская школа – Зелёный мыс»	2	66	76,50	87
41	Воскресенский муниципальный район	418 – МОУ «Лицей № 23» Воскресенский муниципальный район	2	52	76,00	100
42	Чеховский муниципальный район	6323 – МБОУ СОШ Чехов-3 СУИОП	2	73	75,50	78
43	Звёздный городок ЗАТО городской округ	7301 – МБОУ СОШ им. В.М. Комарова с углубленным изучением английского языка Звездного городка	5	50	75,40	96
44	Королев городской округ	2209 – МБОУ гимназия №18 имени И.Я. Илюшина г. Королёв	7	49	75,14	91

№	Муниципальное образование	Код ОО, наименование ОО	Кол-во	Балл		
				Мин.	Ср.	Макс.
45	Ивантеевка городской округ	1502 – МОУ «Гимназия № 6»	2	72	75,00	78
46	Сергиево-Посадский муниципальный район	5204 – МБОУ СОШ № 14 Сергиево-Посадский район	2	63	75,00	87
47	Дубна городской округ	913 – МБОУ Лицей «Дубна»	6	54	74,83	96
48	Раменский муниципальный район	4814 – Гимназия г. Раменское	3	59	74,67	87
49	Луховицкий муниципальный район	3107 – МБОУ Гимназия № 10	2	62	74,50	87
50	Электросталь городской округ	6912 – МОУ Лицей № 14 городской округ Электросталь	2	71	74,50	78
51	Мытищинский муниципальный район	3510 – МБОУ СОШ № 28	4	62	73,25	91
52	Долгопрудный городской округ	715 – АОУ СОШ № 14	1	73	73,00	73
53	Железнодорожный городской округ	1106 – МБОУ Гимназия № 9	1	73	73,00	73
54	Жуковский городской округ	1212 – МОУ СОШ № 3 с УИАЯ г.о. Жуковский	1	73	73,00	73
55	Мытищинский муниципальный район	3521 – МБОУ СОШ № 26	1	73	73,00	73
56	Орехово-Зуево городской округ	4002 – МОУ СОШ № 10	1	73	73,00	73
57	Сергиево-Посадский муниципальный район	5223 – МБОУ Лицей № 24 Сергиево-Посадский район	1	73	73,00	73
58	Серебряно-Прудский муниципальный район	5309 – МОУ «Крутовская СОШ»	1	73	73,00	73

29. КОЛИЧЕСТВО УЧАСТНИКОВ ЕГЭ В 2014 г., НАБРАВШИХ 100 БАЛЛОВ ПО ПРЕДМЕТАМ

Код АТЕ	Муниципальное образование	Русский язык	Математика	Физика	Химия	Информатика и ИКТ	Биология	История	География	Английский язык	Немецкий язык	Французский язык	Обществознание	Испанский язык	Литература	Всего
1	Балашиха городской округ	2	0	0	2	0	0	0	0	1	0	0	0	0	0	5
2	Бронницы городской округ	0	0	0	0	0	0	0	0	0	0	0	0	0	0	0
3	Волоколамский муниципальный район	0	0	0	0	0	0	0	0	0	0	0	0	0	0	0
4	Воскресенский муниципальный район	3	0	0	0	0	0	0	0	0	0	0	0	0	1	4
5	Дзержинский городской округ	1	0	0	0	0	0	0	0	0	0	0	0	0	0	1
6	Дмитровский муниципальный район	2	0	0	1	0	0	0	1	0	0	0	0	0	0	4
7	Долгопрудный городской округ	4	1	1	0	0	0	0	0	0	0	0	0	0	0	6
8	Домодедово городской округ	2	0	0	0	0	0	0	1	0	0	0	0	0	0	3
9	Дубна городской округ	7	0	0	0	0	0	0	0	0	0	0	0	0	0	7
10	Егорьевский муниципальный район	1	0	0	2	0	0	0	0	0	0	0	0	0	0	3
11	Железнодорожный городской округ	4	0	0	1	0	0	1	0	0	0	0	0	0	0	6
12	Жуковский городской округ	1	0	1	1	0	0	0	0	0	0	0	0	0	0	3
13	Зарайский муниципальный район	2	0	0	0	0	0	0	0	0	0	0	0	0	0	2
14	Звенигород городской округ	0	0	0	0	0	0	0	0	0	0	0	0	0	0	0
15	Ивантеевка городской округ	0	0	0	0	0	0	0	0	0	0	0	0	0	0	0
16	Истринский муниципальный район	1	0	0	4	0	1	0	0	0	0	0	0	0	0	6
17	Каширский муниципальный район	0	0	0	0	0	1	0	0	0	0	1	0	0	1	3
18	Климовск городской округ	0	0	0	0	0	0	1	0	0	0	0	0	0	0	1
19	Клинский муниципальный район	2	0	0	1	0	1	0	0	0	0	0	1	0	1	6
20	Коломна городской округ	7	1	1	0	0	0	0	0	0	0	0	0	0	0	9
21	Коломенский муниципальный район	0	0	0	0	0	0	0	0	0	0	0	0	0	0	0
22	Королев городской округ	4	0	1	2	0	0	1	0	0	0	0	0	0	0	8
23	Котельники городской округ	0	0	0	0	0	0	0	0	0	0	0	0	0	0	0
24	Красноармейск городской округ	0	0	0	0	0	0	0	0	0	0	0	0	0	0	0
25	Красногорский муниципальный район	1	0	0	0	0	0	0	1	0	0	0	0	0	0	2
26	Краснознаменск городской округ	3	0	0	2	0	0	1	0	0	0	0	0	0	0	6
27	Ленинский муниципальный район	1	0	0	0	0	0	0	0	0	0	0	0	0	0	1
28	Лобня городской округ	4	0	1	0	0	0	0	0	0	0	0	0	0	1	6
29	Лосино-Петровский городской округ	0	0	0	0	0	0	0	0	0	0	0	0	0	0	0
30	Лотошинский муниципальный район	0	0	0	0	0	0	0	0	0	0	0	0	0	0	0
31	Луховицкий муниципальный район	0	0	0	0	0	0	0	0	0	0	0	0	0	0	0
32	Лыткарино городской округ	0	0	0	0	0	0	0	0	0	0	0	0	0	0	0
33	Люберецкий муниципальный район	3	0	0	0	0	1	0	0	0	0	0	0	0	0	4
34	Можайский муниципальный район	1	0	0	0	0	1	0	0	0	0	0	0	0	0	2
35	Мытищинский муниципальный район	9	0	1	3	0	0	1	0	0	0	0	0	0	1	15

Код АТЕ	Муниципальное образование	Русский язык	Математика	Физика	Химия	Информатика и ИКТ	Биология	История	География	Английский язык	Немецкий язык	Французский язык	Обществознание	Испанский язык	Литература	Всего
36	Наро-Фоминский муниципальный район	2	0	0	0	0	0	0	0	0	0	0	0	0	0	2
37	Ногинский муниципальный район	3	0	0	1	0	0	0	0	0	0	0	0	0	0	4
38	Одинцовский муниципальный район	5	1	1	4	0	0	1	0	0	0	0	0	0	0	12
39	Озерский муниципальный район	1	0	0	1	0	0	0	0	0	0	0	0	0	0	2
40	Орехово-Зуево городской округ	4	0	0	0	0	0	0	0	0	0	0	0	0	0	4
41	Орехово-Зуевский муниципальный район	3	0	0	0	0	0	1	0	0	0	0	0	0	1	5
42	Павлово-Посадский муниципальный район	1	0	0	1	0	0	0	0	0	0	0	0	0	0	2
43	Подольск городской округ	8	2	0	3	0	1	0	0	0	0	0	0	0	0	14
44	Подольский муниципальный район	0	0	0	0	0	0	0	0	0	0	0	0	0	0	0
45	Протвино городской округ	0	0	0	0	0	0	0	0	0	0	0	0	0	0	0
46	Пушкинский муниципальный район	4	0	0	0	0	0	0	0	0	0	0	0	0	0	4
47	Пушино городской округ	0	0	0	0	0	0	0	0	0	0	0	0	0	0	0
48	Раменский муниципальный район	6	1	0	3	0	0	1	0	0	0	0	0	0	0	11
49	Реутов городской округ	1	0	0	0	0	0	0	0	0	0	0	0	0	1	2
50	Рошаль городской округ	1	0	0	0	0	0	0	0	0	0	0	0	0	1	2
51	Рузский муниципальный район	0	0	0	0	0	0	0	0	0	0	0	0	0	0	0
52	Сергиево-Посадский муниципальный район	5	1	3	2	2	0	0	0	0	0	0	0	0	0	13
53	Серебряно-Прудский муниципальный район	0	0	0	0	0	0	0	0	0	0	0	0	0	0	0
54	Серпухов городской округ	2	1	0	0	0	1	0	0	0	0	0	0	0	0	4
55	Серпуховский муниципальный район	1	0	0	0	0	0	0	0	0	0	0	0	0	0	1
56	Солнечногорский муниципальный район	2	0	0	0	0	0	0	0	0	0	0	0	0	0	2
57	Ступинский муниципальный район	1	0	0	0	0	0	0	0	0	0	0	0	0	0	1
58	Талдомский муниципальный район	0	0	0	0	0	0	0	0	0	0	0	0	0	0	0
60	Фрязино городской округ	3	0	2	0	0	0	0	0	0	0	0	0	0	0	5
61	Химки городской округ	3	1	0	0	0	0	0	0	0	0	0	0	0	0	4
62	Черноголовка городской округ	0	0	0	0	0	0	0	0	0	0	0	0	0	0	0
63	Чеховский муниципальный район	2	0	1	0	0	0	1	0	0	0	0	1	0	0	5
64	Шатурский муниципальный район	1	0	0	1	0	0	0	0	0	0	0	0	0	0	2
65	Шаховской муниципальный район	0	0	0	0	0	0	0	0	0	0	0	0	0	0	0
66	Щелковский муниципальный район	4	1	1	0	0	0	1	0	0	0	0	0	0	2	9
68	Электрогорск городской округ	0	0	0	0	0	0	0	0	0	0	0	0	0	0	0
69	Электросталь городской округ	3	0	2	0	0	0	0	0	0	0	0	0	0	1	6
70	Юбилейный городской округ	3	0	0	2	0	0	0	0	0	0	0	0	0	0	5
71	Власиха ЗАТО городской округ	0	0	0	0	0	0	0	0	0	0	0	0	0	0	0
72	Восход ЗАТО городской округ	0	0	0	0	0	0	0	0	0	0	0	0	0	0	0
73	Звёздный городок ЗАТО городской округ	0	0	0	0	0	0	0	0	0	0	0	0	0	0	0
74	Молодёжный ЗАТО городской округ	0	0	0	0	0	0	0	0	0	0	0	0	0	0	0
	ИТОГО по предмету	134	10	16	37	2	7	10	3	1	0	1	2	0	11	234

**Часть II. СВОДНЫЕ ДАННЫЕ ОСНОВНОГО ГОСУДАРСТВЕННОГО ЭКЗАМЕНА
ПО МОСКОВСКОЙ ОБЛАСТИ И МУНИЦИПАЛЬНЫМ ОБРАЗОВАНИЯМ**

**1. ОБЩИЕ ПОКАЗАТЕЛИ УЧАСТИЯ В ОСНОВНОМ ГОСУДАРСТВЕННОМ ЭКЗАМЕНЕ ВЫПУСКНИКОВ,
ОСВОИВШИХ ПРОГРАММЫ ОСНОВНОГО ОБЩЕГО ОБРАЗОВАНИЯ, НА ТЕРРИТОРИИ МОСКОВСКОЙ ОБЛАСТИ**

Показатели	Количественные показатели 2012	Количественные показатели 2013	Количественные показатели 2014
Муниципальные органы управления образованием	74	72	72
Образовательные организации	1371	1311	1352
Пункты проведения экзаменов	1365	1307	1430
Экзамены (предметы)	2	9	9
Пробный экзамен (предметы)	1	1	1

2. СВОДНЫЕ СТАТИСТИЧЕСКИЕ ДАННЫЕ ПО КОЛИЧЕСТВУ УЧАСТНИКОВ ОСНОВНОГО ГОСУДАРСТВЕННОГО ЭКЗАМЕНА, ОСВОИВШИХ ПРОГРАММЫ ОСНОВНОГО ОБЩЕГО ОБРАЗОВАНИЯ

Предмет	Количество участников в 2012 г.	Количество участников в 2013 г.	Количество участников в 2014 г.
Русский язык	56043	53686	54996
Математика	56046	53695	55008
Биология	-	8372	2117
География	-	4677	998
Обществознание	-	19557	7406
Физика	-	4473	2186
Литература	-	2227	287
Химия	-	1243	1218
История	-	3738	486
Информатика и ИКТ	-	-	1662
Английский язык	-	-	1732
Немецкий язык	-	-	24
Французский язык	-	-	27
Пробный экзамен (математика)	54568	52049	-
Пробный экзамен (русский язык)	-	-	53457
Общее количество человеко-тестов	166657	203717	181604

**3. КОЛИЧЕСТВО УЧАСТНИКОВ ОСНОВНОГО ГОСУДАРСТВЕННОГО ЭКЗАМЕНА,
ПОДТВЕРДИВШИХ ОСВОЕНИЕ ПРОГРАММ ОСНОВНОГО ОБЩЕГО ОБРАЗОВАНИЯ,
ПО МУНИЦИПАЛЬНЫМ ОБРАЗОВАНИЯМ В 2014 г.**

Код МОУО	Наименование МОУО	Количество участников	Количество подтвердивших освоение программ	Процент подтвердивших освоение программ
Математика				
1	Балашиха городской округ	1809	1808	99,94
2	Бронницы городской округ	282	280	99,29
3	Волоколамский муниципальный район	363	357	98,35
4	Воскресенский муниципальный район	1271	1271	100,00
5	Дзержинский городской округ	383	381	99,48
6	Дмитровский муниципальный район	1259	1259	100,00
7	Долгопрудный городской округ	717	716	99,86
8	Домодедово городской округ	1261	1261	100,00
9	Дубна городской округ	443	443	100,00
10	Егорьевский муниципальный район	758	758	100,00
11	Железнодорожный городской округ	1214	1212	99,84
12	Жуковский городской округ	735	735	100,00
13	Зарайский муниципальный район	283	283	100,00
14	Звенигород городской округ	199	199	100,00
15	Ивантеевка городской округ	507	507	100,00
16	Истринский муниципальный район	1094	1094	100,00
17	Каширский муниципальный район	516	516	100,00
18	Климовск городской округ	412	412	100,00
19	Клинский муниципальный район	1069	1067	99,81
20	Коломна городской округ	1080	1078	99,81
21	Коломенский муниципальный район	303	302	99,67
22	Королев городской округ	1343	1341	99,85

Код МОУО	Наименование МОУО	Количество участников	Количество подтвердивших освоение программ	Процент подтвердивших освоение программ
23	Котельники городской округ	180	178	98,89
24	Красноармейск городской округ	202	201	99,50
25	Красногорский муниципальный район	1607	1606	99,94
26	Краснознаменск городской округ	348	348	100,00
27	Ленинский муниципальный район	852	851	99,88
28	Лобня городской округ	772	770	99,74
29	Лосино-Петровский городской округ	226	226	100,00
30	Лотошинский муниципальный район	145	145	100,00
31	Луховицкий муниципальный район	498	495	99,40
32	Лыткарино городской округ	411	411	100,00
33	Люберецкий муниципальный район	1998	1997	99,95
34	Можайский муниципальный район	564	564	100,00
35	Мытищинский муниципальный район	1971	1969	99,90
36	Наро-Фоминский муниципальный район	1130	1121	99,20
37	Ногинский муниципальный район	1576	1574	99,87
38	Одинцовский муниципальный район	2483	2478	99,80
39	Озерский муниципальный район	258	258	100,00
40	Орехово-Зуево городской округ	1024	1024	100,00
41	Орехово-Зуевский муниципальный район	926	926	100,00
42	Павлово-Посадский муниципальный район	658	658	100,00
43	Подольск городской округ	2052	2052	100,00
44	Подольский муниципальный район	246	246	100,00
45	Протвино городской округ	236	234	99,15
46	Пушкинский муниципальный район	1269	1269	100,00
47	Пушино городской округ	137	137	100,00
48	Раменский муниципальный район	1886	1886	100,00
49	Реутов городской округ	551	551	100,00
50	Росаль городской округ	175	175	100,00
51	Рузский муниципальный район	512	512	100,00
52	Сергиево-Посадский муниципальный район	1790	1790	100,00
53	Серебряно-Прудский муниципальный район	173	173	100,00
54	Серпухов городской округ	1057	1057	100,00
55	Серпуховский муниципальный район	263	262	99,62
56	Солнечногорский муниципальный район	866	866	100,00
57	Ступинский муниципальный район	828	828	100,00
58	Талдомский муниципальный район	370	369	99,73
60	Фрязино городской округ	443	443	100,00
61	Химки городской округ	1629	1628	99,94
62	Черноголовка городской округ	153	152	99,35
63	Чеховский муниципальный район	981	981	100,00
64	Шатурский муниципальный район	498	498	100,00
65	Шаховской муниципальный район	186	186	100,00
66	Щелковский муниципальный район	1611	1608	99,81
68	Электрoгорск городской округ	163	163	100,00
69	Электросталь городской округ	1235	1235	100,00
70	Юбилейный городской округ	287	287	100,00
71	Власиха ЗАТО городской округ	169	169	100,00
72	Восход ЗАТО городской округ	28	28	100,00
73	Звёздный городок ЗАТО городской округ	54	54	100,00
74	Молодёжный ЗАТО городской округ	30	30	100,00
ВСЕГО		55008	54949	99,89
Русский язык				
1	Балашиха городской округ	1808	1807	99,94
2	Бронницы городской округ	282	280	99,29
3	Волоколамский муниципальный район	363	360	99,17
4	Воскресенский муниципальный район	1271	1271	100,00
5	Дзержинский городской округ	383	381	99,48
6	Дмитровский муниципальный район	1259	1259	100,00
7	Долгопрудный городской округ	717	716	99,86
8	Домодедово городской округ	1260	1260	100,00
9	Дубна городской округ	443	443	100,00
10	Егорьевский муниципальный район	758	758	100,00
11	Железнодорожный городской округ	1214	1212	99,84
12	Жуковский городской округ	735	735	100,00

Код МОУО	Наименование МОУО	Количество участников	Количество подтвердивших освоение программ	Процент подтвердивших освоение программ
13	Зарайский муниципальный район	283	283	100,00
14	Звенигород городской округ	199	199	100,00
15	Ивантеевка городской округ	507	507	100,00
16	Истринский муниципальный район	1094	1094	100,00
17	Каширский муниципальный район	516	516	100,00
18	Климовск городской округ	412	412	100,00
19	Клинский муниципальный район	1069	1068	99,91
20	Коломна городской округ	1080	1078	99,81
21	Коломенский муниципальный район	303	302	99,67
22	Королев городской округ	1343	1341	99,85
23	Котельники городской округ	180	180	100,00
24	Красноармейск городской округ	202	202	100,00
25	Красногорский муниципальный район	1607	1607	100,00
26	Краснознаменск городской округ	348	348	100,00
27	Ленинский муниципальный район	852	852	100,00
28	Лобня городской округ	772	772	100,00
29	Лосино-Петровский городской округ	226	226	100,00
30	Лотошинский муниципальный район	145	145	100,00
31	Луховицкий муниципальный район	498	496	99,60
32	Лыткарино городской округ	411	411	100,00
33	Люберецкий муниципальный район	1995	1995	100,00
34	Можайский муниципальный район	564	564	100,00
35	Мытищинский муниципальный район	1970	1968	99,90
36	Наро-Фоминский муниципальный район	1130	1121	99,20
37	Ногинский муниципальный район	1575	1574	99,94
38	Одинцовский муниципальный район	2483	2480	99,88
39	Озерский муниципальный район	258	258	100,00
40	Орехово-Зуево городской округ	1024	1024	100,00
41	Орехово-Зуевский муниципальный район	926	926	100,00
42	Павлово-Посадский муниципальный район	658	658	100,00
43	Подольск городской округ	2052	2052	100,00
44	Подольский муниципальный район	246	246	100,00
45	Протвино городской округ	236	235	99,58
46	Пушкинский муниципальный район	1269	1269	100,00
47	Пушино городской округ	137	137	100,00
48	Раменский муниципальный район	1886	1886	100,00
49	Реутов городской округ	551	551	100,00
50	Росаль городской округ	175	175	100,00
51	Рузский муниципальный район	512	512	100,00
52	Сергиево-Посадский муниципальный район	1789	1789	100,00
53	Серебряно-Прудский муниципальный район	173	173	100,00
54	Серпухов городской округ	1057	1057	100,00
55	Серпуховский муниципальный район	263	262	99,62
56	Солнечногорский муниципальный район	865	865	100,00
57	Ступинский муниципальный район	828	828	100,00
58	Талдомский муниципальный район	370	369	99,73
60	Фрязино городской округ	443	443	100,00
61	Химки городской округ	1629	1628	99,94
62	Черноголовка городской округ	153	153	100,00
63	Чеховский муниципальный район	981	981	100,00
64	Шатурский муниципальный район	496	496	100,00
65	Шаховской муниципальный район	186	186	100,00
66	Щелковский муниципальный район	1611	1608	99,81
68	Электрoгорск городской округ	163	163	100,00
69	Электросталь городской округ	1234	1234	100,00
70	Юбилейный городской округ	287	287	100,00
71	Власиха ЗАТО городской округ	169	169	100,00
72	Восход ЗАТО поселок	28	28	100,00
73	Звёздный городок ЗАТО городской округ	54	54	100,00
74	Молодёжный ЗАТО городской округ	30	30	100,00
	ВСЕГО	54996	54955	99,93

4. СТАТИСТИЧЕСКИЕ ДАННЫЕ ПО СРЕДНЕМУ БАЛЛУ УЧАСТНИКОВ ОСНОВНОГО ГОСУДАРСТВЕННОГО ЭКЗАМЕНА, ОСВОИВШИХ ПРОГРАММЫ ОСНОВНОГО ОБЩЕГО ОБРАЗОВАНИЯ, НА ТЕРРИТОРИИ МОСКОВСКОЙ ОБЛАСТИ

Предмет		Первичный балл	Оценка	
Русский язык		34,68	4,27	
Математика	Геометрия	4,33	3,61	3,32
	Алгебра	12,60		3,75
Биология		24,47	3,44	
География		21,59	3,83	
Обществознание		26,30	3,70	
Физика		24,47	4,03	
История		23,89	3,53	
Литература		16,79	4,21	
ИКТ		15,96	4,26	
Английский язык		45,41	4,39	
Немецкий язык		37,41	3,62	
Французский язык		37,40	3,85	
Химия		26,38	4,28	

5. УЧАСТНИКИ ОСНОВНОГО ГОСУДАРСТВЕННОГО ЭКЗАМЕНА, ОСВОИВШИЕ ПРОГРАММЫ ОСНОВНОГО ОБЩЕГО ОБРАЗОВАНИЯ, ПО МУНИЦИПАЛЬНЫМ ОБРАЗОВАНИЯМ В 2014 г.

Код МОУО	Наименование МОУО	Количество участников	Оценка «2»		Оценка «3»		Оценка «4»		Оценка «5»	
			Кол-во	%	Кол-во	%	Кол-во	%	Кол-во	%
Русский язык (пробный)										
1	Балашиха городской округ	1740	425	24,43	674	38,74	511	29,37	130	7,47
2	Бронницы городской округ	270	37	13,70	92	34,07	108	40,00	33	12,22
3	Волоколамский муниципальный р-н	359	84	23,40	153	42,62	109	30,36	13	3,62
4	Воскресенский муниципальный р-н	1243	203	16,33	468	37,65	431	34,67	141	11,34
5	Дзержинский городской округ	374	41	10,96	124	33,16	152	40,64	57	15,24
6	Дмитровский муниципальный р-н	1219	145	11,89	464	38,06	458	37,57	152	12,47
7	Долгопрудный городской округ	699	72	10,30	275	39,34	275	39,34	77	11,02
8	Домодедово городской округ	1248	308	24,68	501	40,14	348	27,88	91	7,29
9	Дубна городской округ	374	58	15,51	130	34,76	145	38,77	41	10,96
10	Егорьевский муниципальный р-н	670	111	16,57	279	41,64	230	34,33	50	7,46
11	Железнодорожный городской округ	1133	221	19,51	453	39,98	360	31,77	99	8,74
12	Жуковский городской округ	593	60	10,12	205	34,57	251	42,33	77	12,98
13	Зарайский муниципальный р-н	272	84	30,88	106	38,97	68	25,00	14	5,15
14	Звенигород городской округ	184	46	25,00	83	45,11	46	25,00	9	4,89
15	Ивантеевка городской округ	493	107	21,70	190	38,54	158	32,05	38	7,71
16	Истринский муниципальный р-н	842	98	11,64	321	38,12	325	38,60	98	11,64
17	Каширский муниципальный р-н	412	100	24,27	175	42,48	113	27,43	24	5,83
18	Климовск городской округ	404	65	16,09	166	41,09	126	31,19	47	11,63
19	Клинский муниципальный р-н	1039	189	18,19	394	37,92	353	33,97	103	9,91
20	Коломна городской округ	993	87	8,76	369	37,16	399	40,18	138	13,90
21	Коломенский муниципальный р-н	235	53	22,55	90	38,30	73	31,06	19	8,09
22	Королев городской округ	1262	192	15,21	472	37,40	462	36,61	136	10,78
23	Котельники городской округ	81	13	16,05	35	43,21	29	35,80	4	4,94
24	Красноармейск городской округ	129	18	13,95	45	34,88	50	38,76	16	12,40
25	Красногорский муниципальный р-н	1422	270	18,99	576	40,51	448	31,50	128	9,00
26	Краснознаменск городской округ	337	39	11,57	120	35,61	143	42,43	35	10,39
27	Ленинский муниципальный р-н	648	106	16,36	253	39,04	222	34,26	67	10,34
28	Лобня городской округ	727	150	20,63	296	40,72	219	30,12	62	8,53
29	Лосино-Петровский городской округ	152	19	12,50	54	35,53	66	43,42	13	8,55
30	Лотошинский муниципальный р-н	120	26	21,67	47	39,17	39	32,50	8	6,67
31	Луховицкий муниципальный р-н	255	57	22,35	94	36,86	87	34,12	17	6,67
32	Лыткарино городской округ	403	102	25,31	134	33,25	135	33,50	32	7,94
33	Люберецкий муниципальный р-н	1564	382	24,42	622	39,77	445	28,45	115	7,35
34	Можайский муниципальный р-н	361	76	21,05	157	43,49	99	27,42	29	8,03
35	Мытищинский муниципальный р-н	1847	348	18,84	676	36,60	639	34,60	184	9,96
36	Наро-Фоминский муниципальный р-н	985	237	24,06	396	40,20	280	28,43	72	7,31
37	Ногинский муниципальный р-н	1384	215	15,53	550	39,74	486	35,12	133	9,61
38	Одинцовский муниципальный р-н	2138	439	20,53	803	37,56	693	32,41	203	9,49
39	Озерский муниципальный р-н	247	30	12,15	93	37,65	100	40,49	24	9,72
40	Орехово-Зуево городской округ	812	133	16,38	337	41,50	265	32,64	77	9,48
41	Орехово-Зуевский муниципальный р-н	850	90	10,59	334	39,29	316	37,18	110	12,94
42	Павлово-Посадский муниципальный р-н	643	113	17,57	263	40,90	199	30,95	68	10,58
43	Подольск городской округ	1806	274	15,17	736	40,75	616	34,11	180	9,97
44	Подольский муниципальный р-н	180	35	19,44	78	43,33	45	25,00	22	12,22

Код МОУО	Наименование МОУО	Количество участников	Оценка «2»		Оценка «3»		Оценка «4»		Оценка «5»	
			Кол-во	%	Кол-во	%	Кол-во	%	Кол-во	%
45	Протвино городской округ	228	46	20,18	86	37,72	78	34,21	18	7,89
46	Пушкинский муниципальный р-н	1071	193	18,02	362	33,80	395	36,88	121	11,30
47	Пушино городской округ	137	18	13,14	53	38,69	53	38,69	13	9,49
48	Раменский муниципальный р-н	1612	212	13,15	636	39,45	601	37,28	163	10,11
49	Реутов городской округ	475	82	17,26	195	41,05	154	32,42	44	9,26
50	Рошаль городской округ	119	34	28,57	46	38,66	34	28,57	5	4,20
51	Рузский муниципальный р-н	301	61	20,27	123	40,86	101	33,55	16	5,32
52	Сергиево-Посадский муниципальный р-н	1569	287	18,29	595	37,92	528	33,65	159	10,13
53	Серебряно-Прудский муниципальный р-н	131	28	21,37	61	46,56	37	28,24	5	3,82
54	Серпухов городской округ	1003	139	13,86	381	37,99	380	37,89	103	10,27
55	Серпуховский муниципальный р-н	162	39	24,07	68	41,98	41	25,31	14	8,64
56	Солнечногорский муниципальный р-н	692	167	24,13	294	42,49	178	25,72	53	7,66
57	Ступинский муниципальный р-н	667	149	22,34	280	41,98	188	28,19	50	7,50
58	Галдомский муниципальный р-н	341	117	34,31	134	39,30	70	20,53	20	5,87
60	Фрязино городской округ	383	71	18,54	165	43,08	117	30,55	30	7,83
61	Химки городской округ	1296	241	18,60	505	38,97	409	31,56	141	10,88
62	Черноголовка городской округ	151	9	5,96	64	42,38	61	40,40	17	11,26
63	Чеховский муниципальный р-н	862	164	19,03	336	38,98	284	32,95	78	9,05
64	Шатурский муниципальный р-н	385	37	9,61	171	44,42	140	36,36	37	9,61
65	Шаховской муниципальный р-н	119	21	17,65	39	32,77	44	36,97	15	12,61
66	Щелковский муниципальный р-н	1196	216	18,06	506	42,31	373	31,19	101	8,44
68	Электрогорск городской округ	158	11	6,96	57	36,08	67	42,41	23	14,56
69	Электросталь городской округ	1122	156	13,90	451	40,20	392	34,94	123	10,96
70	Юбилейный городской округ	253	16	6,32	104	41,11	96	37,94	37	14,62
71	Власиха ЗАТО городской округ	161	30	18,63	67	41,61	48	29,81	16	9,94
72	Восход ЗАТО поселок	0	0	0,00	0	0,00	0	0,00	0	0,00
73	Звёздный городок ЗАТО городской округ	52	12	23,08	24	46,15	11	21,15	5	9,62
74	Молодёжный ЗАТО городской округ	0	0	0,00		0,00		0,00		0,00
	Итого	47795	8514	17,81	18686	39,10	16002	33,48	4593	9,61
Математика										
1	Балашиха городской округ	1809	1	0,06	842	46,55	789	43,62	177	9,78
2	Бронницы городской округ	282	2	0,71	85	30,14	164	58,16	31	10,99
3	Волоколамский муниципальный район	363	6	1,65	231	63,64	114	31,40	12	3,31
4	Воскресенский муниципальный район	1271	0	0,00	470	36,98	631	49,65	170	13,38
5	Дзержинский городской округ	383	2	0,52	206	53,79	137	35,77	38	9,92
6	Дмитровский муниципальный район	1259	0	0,00	505	40,11	608	48,29	146	11,60
7	Долгопрудный городской округ	717	1	0,14	302	42,12	305	42,54	109	15,20
8	Домодедово городской округ	1261	0	0,00	749	59,40	429	34,02	83	6,58
9	Дубна городской округ	443	0	0,00	196	44,24	178	40,18	69	15,58
10	Егорьевский муниципальный район	758	0	0,00	349	46,04	357	47,10	52	6,86
11	Железнодорожный городской округ	1214	2	0,16	477	39,29	532	43,82	203	16,72
12	Жуковский городской округ	735	0	0,00	300	40,82	324	44,08	111	15,10
13	Зарайский муниципальный район	283	0	0,00	120	42,40	125	44,17	38	13,43
14	Звенигород городской округ	199	0	0,00	94	47,24	97	48,74	8	4,02
15	Ивантеевка городской округ	507	0	0,00	331	65,29	152	29,98	24	4,73
16	Истринский муниципальный район	1094	0	0,00	491	44,88	497	45,43	106	9,69
17	Каширский муниципальный район	516	0	0,00	259	50,19	207	40,12	50	9,69
18	Климовск городской округ	412	0	0,00	221	53,64	160	38,83	31	7,52
19	Клинский муниципальный район	1069	2	0,19	559	52,29	445	41,63	63	5,89
20	Коломна городской округ	1080	2	0,19	496	45,93	480	44,44	102	9,44
21	Коломенский муниципальный район	303	1	0,33	123	40,59	150	49,50	29	9,57
22	Королев городской округ	1343	2	0,15	646	48,10	521	38,79	174	12,96
23	Котельники городской округ	180	2	1,11	140	77,78	37	20,56	1	0,56
24	Красноармейск городской округ	202	1	0,50	61	30,20	114	56,44	26	12,87
25	Красногорский муниципальный район	1607	1	0,06	815	50,72	660	41,07	131	8,15
26	Краснознаменск городской округ	348	0	0,00	104	29,89	189	54,31	55	15,80
27	Ленинский муниципальный район	852	1	0,12	467	54,81	325	38,15	59	6,92
28	Лобня городской округ	772	2	0,26	412	53,37	301	38,99	57	7,38
29	Лосино-Петровский городской округ	226	0	0,00	86	38,05	114	50,44	26	11,50
30	Лотошинский муниципальный район	145	0	0,00	56	38,62	78	53,79	11	7,59
31	Луховицкий муниципальный район	498	3	0,60	247	49,60	208	41,77	40	8,03
32	Лыткарино городской округ	411	0	0,00	261	63,50	119	28,95	31	7,54
33	Люберецкий муниципальный район	1998	1	0,05	1072	53,65	776	38,84	149	7,46
34	Можайский муниципальный район	564	0	0,00	258	45,74	256	45,39	50	8,87
35	Мытищинский муниципальный район	1971	2	0,10	1003	50,89	761	38,61	205	10,40
36	Наро-Фоминский муниципальный район	1130	9	0,80	678	60,00	370	32,74	73	6,46
37	Ногинский муниципальный район	1576	2	0,13	807	51,21	681	43,21	86	5,46

Код МОУО	Наименование МОУО	Количество участников	Оценка «2»		Оценка «3»		Оценка «4»		Оценка «5»	
			Кол-во	%	Кол-во	%	Кол-во	%	Кол-во	%
38	Одинцовский муниципальный район	2483	5	0,20	1261	50,79	938	37,78	279	11,24
39	Озерский муниципальный район	258	0	0,00	86	33,33	135	52,33	37	14,34
40	Орехово-Зуево городской округ	1024	0	0,00	424	41,41	488	47,66	112	10,94
41	Орехово-Зуевский муниципальный район	926	0	0,00	474	51,19	357	38,55	95	10,26
42	Павлово-Посадский муниципальный район	658	0	0,00	275	41,79	339	51,52	44	6,69
43	Подольск городской округ	2052	0	0,00	827	40,30	984	47,95	241	11,74
44	Подольский муниципальный район	246	0	0,00	125	50,81	100	40,65	21	8,54
45	Протвино городской округ	236	2	0,85	136	57,63	73	30,93	25	10,59
46	Пушкинский муниципальный район	1269	0	0,00	578	45,55	546	43,03	145	11,43
47	Пушино городской округ	137	0	0,00	66	48,18	55	40,15	16	11,68
48	Раменский муниципальный район	1886	0	0,00	1039	55,09	674	35,74	173	9,17
49	Реутов городской округ	551	0	0,00	269	48,82	222	40,29	60	10,89
50	Рошаль городской округ	175	0	0,00	71	40,57	94	53,71	10	5,71
51	Рузский муниципальный район	512	0	0,00	240	46,88	231	45,12	41	8,01
52	Сергиево-Посадский муниципальный район	1790	0	0,00	826	46,15	770	43,02	194	10,84
53	Серебряно-Прудский муниципальный район	173	0	0,00	125	72,25	43	24,86	5	2,89
54	Серпухов городской округ	1057	0	0,00	472	44,65	444	42,01	141	13,34
55	Серпуховский муниципальный район	263	1	0,38	128	48,67	123	46,77	11	4,18
56	Солнечногорский муниципальный район	866	0	0,00	563	65,01	247	28,52	56	6,47
57	Ступинский муниципальный район	828	0	0,00	470	56,76	287	34,66	71	8,57
58	Талдомский муниципальный район	370	1	0,27	197	53,24	157	42,43	15	4,05
60	Фрязино городской округ	443	0	0,00	245	55,30	146	32,96	52	11,74
61	Химки городской округ	1629	1	0,06	537	32,97	873	53,59	218	13,38
62	Черноголовка городской округ	153	1	0,65	79	51,63	46	30,07	27	17,65
63	Чеховский муниципальный район	981	0	0,00	481	49,03	411	41,90	89	9,07
64	Шатурский муниципальный район	498	0	0,00	253	50,80	202	40,56	43	8,63
65	Шаховской муниципальный район	186	0	0,00	112	60,22	56	30,11	18	9,68
66	Щелковский муниципальный район	1611	3	0,19	711	44,13	741	46,00	156	9,68
68	Электрогорск городской округ	163	0	0,00	64	39,26	84	51,53	15	9,20
69	Электросталь городской округ	1235	0	0,00	593	48,02	490	39,68	152	12,31
70	Юбилейный городской округ	287	0	0,00	66	23,00	166	57,84	55	19,16
71	Власиха ЗАТО городской округ	169	0	0,00	98	57,99	57	33,73	14	8,28
72	Восход ЗАТО городской округ	28	0	0,00	14	50,00	13	46,43	1	3,57
73	Звёздный городок ЗАТО городской округ	54	0	0,00	10	18,52	35	64,81	9	16,67
74	Молодёжный ЗАТО городской округ	30	0	0,00	14	46,67	14	46,67	2	6,67
	Итого	55008	59	0,11	26448	48,08	23032	41,87	5469	9,94
Русский язык										
1	Балашиха городской округ	1808	1	0,06	297	16,43	758	41,92	752	41,59
2	Бронницы городской округ	282	2	0,71	30	10,64	102	36,17	148	52,48
3	Волоколамский муниципальный район	363	3	0,83	71	19,56	173	47,66	116	31,96
4	Воскресенский муниципальный район	1271	0	0,00	159	12,51	495	38,95	617	48,54
5	Дзержинский городской округ	383	2	0,52	60	15,67	147	38,38	174	45,43
6	Дмитровский муниципальный район	1259	0	0,00	136	10,80	535	42,49	588	46,70
7	Долгопрудный городской округ	717	1	0,14	82	11,44	301	41,98	333	46,44
8	Домодедово городской округ	1260	0	0,00	207	16,43	553	43,89	500	39,68
9	Дубна городской округ	443	0	0,00	50	11,29	198	44,70	195	44,02
10	Егорьевский муниципальный район	758	0	0,00	93	12,27	339	44,72	326	43,01
11	Железнодорожный городской округ	1214	2	0,16	186	15,32	485	39,95	541	44,56
12	Жуковский городской округ	735	0	0,00	75	10,20	292	39,73	368	50,07
13	Зарайский муниципальный район	283	0	0,00	27	9,54	108	38,16	148	52,30
14	Звенигород городской округ	199	0	0,00	30	15,08	85	42,71	84	42,21
15	Ивантеевка городской округ	507	0	0,00	86	16,96	220	43,39	201	39,64
16	Истринский муниципальный район	1094	0	0,00	153	13,99	423	38,67	518	47,35
17	Каширский муниципальный район	516	0	0,00	100	19,38	193	37,40	223	43,22
18	Климовск городской округ	412	0	0,00	41	9,95	200	48,54	171	41,50
19	Клинский муниципальный район	1069	1	0,09	162	15,15	467	43,69	439	41,07
20	Коломна городской округ	1080	2	0,19	121	11,20	429	39,72	528	48,89
21	Коломенский муниципальный район	303	1	0,33	49	16,17	118	38,94	135	44,55
22	Королев городской округ	1343	2	0,15	179	13,33	573	42,67	589	43,86
23	Котельники городской округ	180	0	0,00	26	14,44	102	56,67	52	28,89
24	Красноармейск городской округ	202	0	0,00	19	9,41	74	36,63	109	53,96
25	Красногорский муниципальный район	1607	0	0,00	252	15,68	727	45,24	628	39,08
26	Краснознаменск городской округ	348	0	0,00	23	6,61	137	39,37	188	54,02
27	Ленинский муниципальный район	852	0	0,00	124	14,55	396	46,48	332	38,97
28	Лобня городской округ	772	0	0,00	138	17,88	305	39,51	329	42,62
29	Лосино-Петровский городской округ	226	0	0,00	30	13,27	98	43,36	98	43,36
30	Лотошинский муниципальный район	145	0	0,00	8	5,52	62	42,76	75	51,72

Код МОУО	Наименование МОУО	Количество участников	Оценка «2»		Оценка «3»		Оценка «4»		Оценка «5»	
			Кол-во	%	Кол-во	%	Кол-во	%	Кол-во	%
31	Луховицкий муниципальный район	498	2	0,40	105	21,08	212	42,57	179	35,94
32	Лыткарино городской округ	411	0	0,00	94	22,87	194	47,20	123	29,93
33	Люберецкий муниципальный район	1995	0	0,00	467	23,41	862	43,21	666	33,38
34	Можайский муниципальный район	564	0	0,00	102	18,09	244	43,26	218	38,65
35	Мытищинский муниципальный район	1970	2	0,10	283	14,37	801	40,66	884	44,87
36	Наро-Фоминский муниципальный район	1130	9	0,80	309	27,35	495	43,81	317	28,05
37	Ногинский муниципальный район	1575	1	0,06	256	16,25	749	47,56	569	36,13
38	Одинцовский муниципальный район	2483	3	0,12	332	13,37	1102	44,38	1046	42,13
39	Озерский муниципальный район	258	0	0,00	30	11,63	105	40,70	123	47,67
40	Орехово-Зуево городской округ	1024	0	0,00	95	9,28	400	39,06	529	51,66
41	Орехово-Зуевский муниципальный район	926	0	0,00	114	12,31	350	37,80	462	49,89
42	Павлово-Посадский муниципальный район	658	0	0,00	84	12,77	275	41,79	299	45,44
43	Подольск городской округ	2052	0	0,00	270	13,16	835	40,69	947	46,15
44	Подольский муниципальный район	246	0	0,00	36	14,63	107	43,50	103	41,87
45	Протвино городской округ	236	1	0,42	37	15,68	116	49,15	82	34,75
46	Пушкинский муниципальный район	1269	0	0,00	147	11,58	515	40,58	607	47,83
47	Пушино городской округ	137	0	0,00	14	10,22	67	48,91	56	40,88
48	Раменский муниципальный район	1886	0	0,00	245	12,99	959	50,85	682	36,16
49	Реутов городской округ	551	0	0,00	72	13,07	228	41,38	251	45,55
50	Рошаль городской округ	175	0	0,00	38	21,71	68	38,86	69	39,43
51	Рузский муниципальный район	512	0	0,00	102	19,92	252	49,22	158	30,86
52	Сергиево-Посадский муниципальный район	1789	0	0,00	193	10,79	767	42,87	829	46,34
53	Серебряно-Прудский муниципальный район	173	0	0,00	31	17,92	77	44,51	65	37,57
54	Серпухов городской округ	1057	0	0,00	126	11,92	421	39,83	510	48,25
55	Серпуховский муниципальный район	263	1	0,38	49	18,63	109	41,44	104	39,54
56	Солнечногорский муниципальный район	865	0	0,00	152	17,57	407	47,05	306	35,38
57	Ступинский муниципальный район	828	0	0,00	116	14,01	366	44,20	346	41,79
58	Талдомский муниципальный район	370	1	0,27	86	23,24	185	50,00	98	26,49
60	Фрязино городской округ	443	0	0,00	71	16,03	229	51,69	143	32,28
61	Химки городской округ	1629	1	0,06	261	16,02	686	42,11	681	41,80
62	Черноголовка городской округ	153	0	0,00	26	16,99	67	43,79	60	39,22
63	Чеховский муниципальный район	981	0	0,00	169	17,23	392	39,96	420	42,81
64	Шатурский муниципальный район	496	0	0,00	77	15,52	220	44,35	199	40,12
65	Шаховской муниципальный район	186	0	0,00	27	14,52	72	38,71	87	46,77
66	Щелковский муниципальный район	1611	3	0,19	263	16,33	701	43,51	644	39,98
68	Электрогорск городской округ	163	0	0,00	12	7,36	76	46,63	75	46,01
69	Электросталь городской округ	1234	0	0,00	138	11,18	486	39,38	610	49,43
70	Юбилейный городской округ	287	0	0,00	19	6,62	118	41,11	150	52,26
71	Власиха ЗАТО городской округ	169	0	0,00	30	17,75	79	46,75	60	35,50
72	Восход ЗАТО городской округ	28	0	0,00	6	21,43	12	42,86	10	35,71
73	Звёздный городок ЗАТО городской округ	54	0	0,00	6	11,11	22	40,74	26	48,15
74	Молодёжный ЗАТО городской округ	30	0	0,00	12	40,00	13	43,33	5	16,67
	Итого	54996	41	0,07	8116	14,76	23536	42,80	23303	42,37
Биология										
1	Балашиха городской округ	98	4	4,08	48	48,98	42	42,86	4	4,08
2	Бронницы городской округ	38	0	0,00	2	5,26	25	65,79	11	28,95
4	Воскресенский муниципальный район	13	2	15,38	6	46,15	4	30,77	1	7,69
5	Дзержинский городской округ	30	1	3,33	7	23,33	16	53,33	6	20,00
6	Дмитровский муниципальный район	60	7	11,67	37	61,67	14	23,33	2	3,33
7	Долгопрудный городской округ	21	0	0,00	11	52,38	8	38,10	2	9,52
8	Домодедово городской округ	55	5	9,09	40	72,73	10	18,18	0	0,00
10	Егорьевский муниципальный район	35	1	2,86	17	48,57	16	45,71	1	2,86
11	Железнодорожный городской округ	27	4	14,81	16	59,26	7	25,93	0	0,00
12	Жуковский городской округ	60	2	3,33	16	26,67	35	58,33	7	11,67
13	Зарайский муниципальный район	29	2	6,90	14	48,28	10	34,48	3	10,34
14	Звенигород городской округ	5	1	20,00	2	40,00	2	40,00	0	0,00
15	Ивантеевка городской округ	20	2	10,00	7	35,00	10	50,00	1	5,00
16	Истринский муниципальный район	27	2	7,41	21	77,78	3	11,11	1	3,70
17	Каширский муниципальный район	9	0	0,00	5	55,56	4	44,44	0	0,00
18	Климовск городской округ	3	0	0,00	0	0,00	3	100,00	0	0,00
19	Клинский муниципальный район	32	2	6,25	16	50,00	13	40,63	1	3,13
20	Коломна городской округ	73	3	4,11	41	56,16	27	36,99	2	2,74
21	Коломенский муниципальный район	13	4	30,77	9	69,23	0	0,00	0	0,00
22	Королев городской округ	30	0	0,00	12	40,00	17	56,67	1	3,33
23	Котельники городской округ	7	1	14,29	4	57,14	2	28,57	0	0,00
24	Красноармейск городской округ	4	0	0,00	4	100,00	0	0,00	0	0,00
25	Красногорский муниципальный район	92	2	2,17	32	34,78	49	53,26	9	9,78

Код МОУО	Наименование МОУО	Количество участников	Оценка «2»		Оценка «3»		Оценка «4»		Оценка «5»	
			Кол-во	%	Кол-во	%	Кол-во	%	Кол-во	%
26	Краснознаменск городской округ	1	0	0,00	1	100,00	0	0,00	0	0,00
27	Ленинский муниципальный район	17	2	11,76	10	58,82	3	17,65	2	11,76
28	Лобня городской округ	78	1	1,28	14	17,95	48	61,54	15	19,23
29	Лосино-Петровский городской округ	6	0	0,00	2	33,33	3	50,00	1	16,67
30	Лотошинский муниципальный район	19	0	0,00	2	10,53	14	73,68	3	15,79
31	Луховицкий муниципальный район	34	3	8,82	18	52,94	13	38,24	0	0,00
32	Лыткарино городской округ	23	0	0,00	11	47,83	11	47,83	1	4,35
33	Люберецкий муниципальный район	114	7	6,14	79	69,30	27	23,68	1	0,88
34	Можайский муниципальный район	13	0	0,00	6	46,15	4	30,77	3	23,08
35	Мытищинский муниципальный район	6	1	16,67	4	66,67	1	16,67	0	0,00
36	Наро-Фоминский муниципальный район	15	1	6,67	8	53,33	6	40,00	0	0,00
37	Ногинский муниципальный район	35	0	0,00	25	71,43	10	28,57	0	0,00
38	Одинцовский муниципальный район	118	7	5,93	74	62,71	34	28,81	3	2,54
39	Озерский муниципальный район	2	0	0,00	2	100,00	0	0,00	0	0,00
42	Павлово-Посадский муниципальный район	4	1	25,00	2	50,00	1	25,00	0	0,00
43	Подольск городской округ	47	3	6,38	18	38,30	22	46,81	4	8,51
44	Подольский муниципальный район	7	1	14,29	1	14,29	5	71,43	0	0,00
45	Протвино городской округ	12	2	16,67	6	50,00	4	33,33	0	0,00
46	Пушкинский муниципальный район	12	2	16,67	7	58,33	3	25,00	0	0,00
47	Пушино городской округ	11	0	0,00	6	54,55	4	36,36	1	9,09
48	Раменский муниципальный район	107	1	0,93	39	36,45	57	53,27	10	9,35
49	Реутов городской округ	21	0	0,00	13	61,90	7	33,33	1	4,76
50	Рошаль городской округ	5	2	40,00	2	40,00	1	20,00	0	0,00
51	Рузский муниципальный район	82	14	17,07	51	62,20	16	19,51	1	1,22
52	Сергиево-Посадский муниципальный район	43	2	4,65	27	62,79	12	27,91	2	4,65
53	Серебряно-Прудский муниципальный район	57	1	1,75	34	59,65	18	31,58	4	7,02
54	Серпухов городской округ	40	2	5,00	20	50,00	16	40,00	2	5,00
55	Серпуховский муниципальный район	1	0	0,00	1	100,00	0	0,00	0	0,00
56	Солнечногорский муниципальный район	4	0	0,00	2	50,00	2	50,00	0	0,00
57	Ступинский муниципальный район	6	0	0,00	6	100,00	0	0,00	0	0,00
58	Талдомский муниципальный район	44	6	13,64	16	36,36	16	36,36	6	13,64
60	Фрязино городской округ	29	3	10,34	17	58,62	7	24,14	2	6,90
61	Химки городской округ	127	4	3,15	72	56,69	42	33,07	9	7,09
62	Черноголовка городской округ	15	0	0,00	6	40,00	4	26,67	5	33,33
63	Чеховский муниципальный район	102	9	8,82	55	53,92	36	35,29	2	1,96
64	Шатурский муниципальный район	1	0	0,00	1	100,00	0	0,00	0	0,00
65	Шаховской муниципальный район	17	0	0,00	8	47,06	8	47,06	1	5,88
66	Щелковский муниципальный район	10	0	0,00	5	50,00	4	40,00	1	10,00
68	Электрогорск городской округ	5	0	0,00	2	40,00	3	60,00	0	0,00
69	Электросталь городской округ	15	2	13,33	8	53,33	5	33,33	0	0,00
70	Юбилейный городской округ	15	0	0,00	8	53,33	6	40,00	1	6,67
71	Власиха ЗАТО городской округ	12	0	0,00	8	66,67	4	33,33	0	0,00
73	Звёздный городок ЗАТО городской округ	1	1	100,00	0	0,00	0	0,00	0	0,00
74	Молодёжный ЗАТО городской округ	3	1	33,33	0	0,00	2	66,67	0	0,00
	Итого	2117	124	5,86	1064	50,26	796	37,60	133	6,28
География										
1	Балашиха городской округ	24	8	33,33	10	41,67	6	25,00	0	0,00
2	Бронницы городской округ	45	3	6,67	16	35,56	23	51,11	3	6,67
5	Дзержинский городской округ	49	4	8,16	14	28,57	25	51,02	6	12,24
6	Дмитровский муниципальный район	9	0	0,00	0	0,00	7	77,78	2	22,22
8	Домодедово городской округ	31	2	6,45	10	32,26	15	48,39	4	12,90
10	Егорьевский муниципальный район	20	0	0,00	4	20,00	11	55,00	5	25,00
11	Железнодорожный городской округ	5	0	0,00	1	20,00	3	60,00	1	20,00
12	Жуковский городской округ	21	0	0,00	7	33,33	5	23,81	9	42,86
13	Зарайский муниципальный район	3	1	33,33	0	0,00	1	33,33	1	33,33
14	Звенигород городской округ	1	0	0,00	0	0,00	1	100,00	0	0,00
15	Ивантеевка городской округ	14	1	7,14	7	50,00	5	35,71	1	7,14
16	Истринский муниципальный район	1	0	0,00	1	100,00	0	0,00	0	0,00
17	Каширский муниципальный район	2	0	0,00	0	0,00	2	100,00	0	0,00
18	Климовск городской округ	7	0	0,00	1	14,29	3	42,86	3	42,86
19	Клинский муниципальный район	5	1	20,00	4	80,00	0	0,00	0	0,00
20	Коломна городской округ	12	0	0,00	0	0,00	10	83,33	2	16,67
21	Коломенский муниципальный район	2	0	0,00	0	0,00	2	100,00	0	0,00
22	Королев городской округ	13	0	0,00	3	23,08	4	30,77	6	46,15
25	Красногорский муниципальный район	81	1	1,23	25	30,86	40	49,38	15	18,52
26	Краснознаменск городской округ	1	0	0,00	1	100,00	0	0,00	0	0,00
27	Ленинский муниципальный район	8	0	0,00	2	25,00	6	75,00	0	0,00

Код МОУО	Наименование МОУО	Количество участников	Оценка «2»		Оценка «3»		Оценка «4»		Оценка «5»	
			Кол-во	%	Кол-во	%	Кол-во	%	Кол-во	%
28	Лобня городской округ	48	1	2,08	14	29,17	22	45,83	11	22,92
29	Лосино-Петровский городской округ	2	0	0,00	0	0,00	1	50,00	1	50,00
30	Лотошинский муниципальный район	1	0	0,00	0	0,00	0	0,00	1	100,00
31	Луховицкий муниципальный район	1	0	0,00	0	0,00	1	100,00	0	0,00
32	Лыткарино городской округ	32	0	0,00	4	12,50	18	56,25	10	31,25
33	Люберецкий муниципальный район	42	6	14,29	13	30,95	16	38,10	7	16,67
34	Можайский муниципальный район	7	0	0,00	0	0,00	1	14,29	6	85,71
35	Мытищинский муниципальный район	1	0	0,00	0	0,00	0	0,00	1	100,00
36	Наро-Фоминский муниципальный район	8	2	25,00	3	37,50	3	37,50	0	0,00
37	Ногинский муниципальный район	9	0	0,00	3	33,33	3	33,33	3	33,33
38	Одинцовский муниципальный район	67	4	5,97	24	35,82	28	41,79	11	16,42
42	Павлово-Посадский муниципальный район	5	0	0,00	1	20,00	2	40,00	2	40,00
43	Подольск городской округ	10	0	0,00	1	10,00	9	90,00	0	0,00
45	Протвино городской округ	14	0	0,00	2	14,29	7	50,00	5	35,71
46	Пушкинский муниципальный район	1	0	0,00	0	0,00	0	0,00	1	100,00
48	Раменский муниципальный район	59	1	1,69	13	22,03	35	59,32	10	16,95
49	Реутов городской округ	54	5	9,26	16	29,63	25	46,30	8	14,81
50	Росаль городской округ	2	0	0,00	0	0,00	2	100,00	0	0,00
51	Рузский муниципальный район	68	2	2,94	19	27,94	39	57,35	8	11,76
52	Сергиево-Посадский муниципальный район	3	0	0,00	0	0,00	3	100,00	0	0,00
53	Серебряно-Прудский муниципальный район	27	0	0,00	4	14,81	15	55,56	8	29,63
54	Серпухов городской округ	2	0	0,00	0	0,00	2	100,00	0	0,00
55	Серпуховский муниципальный район	3	0	0,00	0	0,00	1	33,33	2	66,67
57	Ступинский муниципальный район	11	0	0,00	2	18,18	5	45,45	4	36,36
58	Галдомский муниципальный район	7	0	0,00	2	28,57	3	42,86	2	28,57
60	Фрязино городской округ	4	0	0,00	2	50,00	2	50,00	0	0,00
61	Химки городской округ	73	8	10,96	21	28,77	30	41,10	14	19,18
62	Черноголовка городской округ	1	0	0,00	0	0,00	1	100,00	0	0,00
63	Чеховский муниципальный район	44	0	0,00	6	13,64	22	50,00	16	36,36
65	Шаховской муниципальный район	8	0	0,00	1	12,50	5	62,50	2	25,00
66	Щелковский муниципальный район	6	0	0,00	0	0,00	3	50,00	3	50,00
68	Электрогорск городской округ	5	0	0,00	2	40,00	3	60,00	0	0,00
70	Юбилейный городской округ	8	0	0,00	5	62,50	3	37,50	0	0,00
71	Власиха ЗАТО городской округ	11	0	0,00	2	18,18	6	54,55	3	27,27
	Итого	998	50	5,01	266	26,65	485	48,60	197	19,74
Обществознание										
1	Балашиха городской округ	510	11	2,16	148	29,02	287	56,27	64	12,55
2	Бронницы городской округ	130	1	0,77	18	13,85	73	56,15	38	29,23
3	Волоколамский муниципальный район	2	0	0,00	0	0,00	2	100,00	0	0,00
4	Воскресенский муниципальный район	32	6	18,75	11	34,38	12	37,50	3	9,38
5	Дзержинский городской округ	128	10	7,81	42	32,81	67	52,34	9	7,03
6	Дмитровский муниципальный район	147	4	2,72	66	44,90	71	48,30	6	4,08
7	Долгопрудный городской округ	56	0	0,00	5	8,93	34	60,71	17	30,36
8	Домодедово городской округ	428	15	3,50	134	31,31	234	54,67	45	10,51
10	Егорьевский муниципальный район	89	1	1,12	20	22,47	58	65,17	10	11,24
11	Железнодорожный городской округ	106	1	0,94	34	32,08	65	61,32	6	5,66
12	Жуковский городской округ	181	2	1,10	43	23,76	112	61,88	24	13,26
13	Зарайский муниципальный район	58	1	1,72	18	31,03	26	44,83	13	22,41
14	Звенигород городской округ	10	3	30,00	4	40,00	3	30,00	0	0,00
15	Ивантеевка городской округ	58	4	6,90	21	36,21	32	55,17	1	1,72
16	Истринский муниципальный район	71	3	4,23	30	42,25	30	42,25	8	11,27
17	Каширский муниципальный район	66	0	0,00	20	30,30	39	59,09	7	10,61
18	Климовск городской округ	33	0	0,00	6	18,18	22	66,67	5	15,15
19	Клинский муниципальный район	83	0	0,00	32	38,55	41	49,40	10	12,05
20	Коломна городской округ	301	5	1,66	69	22,92	178	59,14	49	16,28
21	Коломенский муниципальный район	15	3	20,00	3	20,00	9	60,00	0	0,00
22	Королев городской округ	77	1	1,30	13	16,88	53	68,83	10	12,99
23	Котельники городской округ	27	0	0,00	4	14,81	13	48,15	10	37,04
24	Красноармейск городской округ	3	0	0,00	2	66,67	1	33,33	0	0,00
25	Красногорский муниципальный район	364	10	2,75	75	20,60	211	57,97	68	18,68
26	Краснознаменск городской округ	69	1	1,45	16	23,19	30	43,48	22	31,88
27	Ленинский муниципальный район	27	0	0,00	6	22,22	16	59,26	5	18,52
28	Лобня городской округ	167	3	1,80	40	23,95	111	66,47	13	7,78
29	Лосино-Петровский городской округ	1	0	0,00	0	0,00	1	100,00	0	0,00
30	Лотошинский муниципальный район	24	2	8,33	7	29,17	15	62,50	0	0,00
31	Луховицкий муниципальный район	72	6	8,33	35	48,61	29	40,28	2	2,78
32	Лыткарино городской округ	73	0	0,00	18	24,66	41	56,16	14	19,18

Код МОУО	Наименование МОУО	Количество участников	Оценка «2»		Оценка «3»		Оценка «4»		Оценка «5»	
			Кол-во	%	Кол-во	%	Кол-во	%	Кол-во	%
33	Люберецкий муниципальный район	198	26	13,13	67	33,84	93	46,97	12	6,06
34	Можайский муниципальный район	24	2	8,33	3	12,50	13	54,17	6	25,00
35	Мытищинский муниципальный район	17	1	5,88	3	17,65	10	58,82	3	17,65
36	Наро-Фоминский муниципальный район	89	5	5,62	44	49,44	35	39,33	5	5,62
37	Ногинский муниципальный район	56	2	3,57	21	37,50	25	44,64	8	14,29
38	Одинцовский муниципальный район	1233	84	6,81	497	40,31	558	45,26	94	7,62
39	Озерский муниципальный район	2	0	0,00	0	0,00	2	100,00	0	0,00
42	Павлово-Посадский муниципальный район	15	3	20,00	6	40,00	5	33,33	1	6,67
43	Подольск городской округ	209	5	2,39	45	21,53	122	58,37	37	17,70
44	Подольский муниципальный район	9	2	22,22	4	44,44	3	33,33	0	0,00
45	Протвино городской округ	22	1	4,55	6	27,27	13	59,09	2	9,09
46	Пушкинский муниципальный район	52	2	3,85	12	23,08	27	51,92	11	21,15
47	Пушино городской округ	4	0	0,00	0	0,00	3	75,00	1	25,00
48	Раменский муниципальный район	383	5	1,31	117	30,55	225	58,75	36	9,40
49	Реутов городской округ	165	9	5,45	60	36,36	87	52,73	9	5,45
50	Рошаль городской округ	55	1	1,82	23	41,82	27	49,09	4	7,27
51	Рузский муниципальный район	126	20	15,87	59	46,83	42	33,33	5	3,97
52	Сергиево-Посадский муниципальный район	76	3	3,95	19	25,00	48	63,16	6	7,89
53	Серебряно-Прудский муниципальный район	80	0	0,00	40	50,00	37	46,25	3	3,75
54	Серпухов городской округ	23	1	4,35	10	43,48	7	30,43	5	21,74
55	Серпуховский муниципальный район	7	0	0,00	1	14,29	5	71,43	1	14,29
56	Солнечногорский муниципальный район	4	0	0,00	4	100,00	0	0,00	0	0,00
57	Ступинский муниципальный район	73	1	1,37	23	31,51	41	56,16	8	10,96
58	Талдомский муниципальный район	127	16	12,60	51	40,16	51	40,16	9	7,09
60	Фрязино городской округ	110	4	3,64	37	33,64	63	57,27	6	5,45
61	Химки городской округ	428	23	5,37	149	34,81	220	51,40	36	8,41
62	Черноголовка городской округ	7	0	0,00	1	14,29	5	71,43	1	14,29
63	Чеховский муниципальный район	223	3	1,35	66	29,60	130	58,30	24	10,76
64	Шатурский муниципальный район	8	1	12,50	1	12,50	6	75,00	0	0,00
65	Шаховской муниципальный район	21	0	0,00	4	19,05	12	57,14	5	23,81
66	Щелковский муниципальный район	5	0	0,00	1	20,00	4	80,00	0	0,00
68	Электргорск городской округ	4	0	0,00	0	0,00	4	100,00	0	0,00
69	Электросталь городской округ	53	3	5,66	14	26,42	27	50,94	9	16,98
70	Юбилейный городской округ	61	0	0,00	12	19,67	41	67,21	8	13,11
71	Власиха ЗАТО городской округ	29	1	3,45	10	34,48	18	62,07	0	0,00
	Итого	7406	317	4,28	2350	31,73	3925	53,00	814	10,99
Физика										
1	Балашиха городской округ	169	2	1,18	43	25,44	88	52,07	36	21,30
2	Бронницы городской округ	29	0	0,00	4	13,79	20	68,97	5	17,24
4	Воскресенский муниципальный район	4	0	0,00	0	0,00	2	50,00	2	50,00
5	Дзержинский городской округ	40	0	0,00	7	17,50	18	45,00	15	37,50
6	Дмитровский муниципальный район	27	0	0,00	4	14,81	13	48,15	10	37,04
7	Долгопрудный городской округ	51	0	0,00	3	5,88	20	39,22	28	54,90
8	Домодедово городской округ	75	0	0,00	19	25,33	35	46,67	21	28,00
10	Егорьевский муниципальный район	21	0	0,00	3	14,29	14	66,67	4	19,05
11	Железнодорожный городской округ	64	0	0,00	12	18,75	38	59,38	14	21,88
12	Жуковский городской округ	59	1	1,69	8	13,56	22	37,29	28	47,46
13	Зарайский муниципальный район	19	0	0,00	1	5,26	13	68,42	5	26,32
14	Звенигород городской округ	2	0	0,00	0	0,00	1	50,00	1	50,00
15	Ивантеевка городской округ	13	0	0,00	0	0,00	12	92,31	1	7,69
16	Истринский муниципальный район	3	0	0,00	0	0,00	2	66,67	1	33,33
17	Каширский муниципальный район	21	0	0,00	6	28,57	11	52,38	4	19,05
18	Климовск городской округ	3	0	0,00	1	33,33	1	33,33	1	33,33
19	Клинский муниципальный район	13	0	0,00	7	53,85	5	38,46	1	7,69
20	Коломна городской округ	96	0	0,00	16	16,67	55	57,29	25	26,04
21	Коломенский муниципальный район	3	0	0,00	1	33,33	1	33,33	1	33,33
22	Королев городской округ	118	0	0,00	11	9,32	44	37,29	63	53,39
23	Котельники городской округ	9	0	0,00	7	77,78	2	22,22	0	0,00
25	Красногорский муниципальный район	133	1	0,75	24	18,05	73	54,89	35	26,32
26	Краснознаменск городской округ	69	1	1,45	3	4,35	36	52,17	29	42,03
27	Ленинский муниципальный район	2	0	0,00	0	0,00	2	100,00	0	0,00
28	Лобня городской округ	72	1	1,39	23	31,94	35	48,61	13	18,06
29	Лосино-Петровский городской округ	5	0	0,00	3	60,00	1	20,00	1	20,00
31	Луховицкий муниципальный район	36	0	0,00	20	55,56	14	38,89	2	5,56
32	Лыткарино городской округ	11	0	0,00	1	9,09	7	63,64	3	27,27
33	Люберецкий муниципальный район	44	2	4,55	15	34,09	22	50,00	5	11,36
34	Можайский муниципальный район	5	1	20,00	1	20,00	1	20,00	2	40,00

Код МОУО	Наименование МОУО	Количество участников	Оценка «2»		Оценка «3»		Оценка «4»		Оценка «5»	
			Кол-во	%	Кол-во	%	Кол-во	%	Кол-во	%
35	Мытищинский муниципальный район	10	0	0,00	2	20,00	5	50,00	3	30,00
36	Наро-Фоминский муниципальный район	7	0	0,00	3	42,86	4	57,14	0	0,00
37	Ногинский муниципальный район	12	0	0,00	1	8,33	9	75,00	2	16,67
38	Одинцовский муниципальный район	127	4	3,15	38	29,92	61	48,03	24	18,90
39	Озерский муниципальный район	1	0	0,00	0	0,00	0	0,00	1	100,00
42	Павлово-Посадский муниципальный район	4	0	0,00	0	0,00	3	75,00	1	25,00
43	Подольск городской округ	76	0	0,00	11	14,47	47	61,84	18	23,68
45	Протвино городской округ	25	0	0,00	5	20,00	11	44,00	9	36,00
47	Пушино городской округ	7	0	0,00	1	14,29	3	42,86	3	42,86
48	Раменский муниципальный район	83	0	0,00	9	10,84	43	51,81	31	37,35
49	Реутов городской округ	24	0	0,00	5	20,83	17	70,83	2	8,33
50	Рошаль городской округ	1	0	0,00	0	0,00	1	100,00	0	0,00
51	Рузский муниципальный район	8	0	0,00	0	0,00	7	87,50	1	12,50
52	Сергиево-Посадский муниципальный район	22	1	4,55	0	0,00	13	59,09	8	36,36
53	Серебряно-Прудский муниципальный район	8	0	0,00	3	37,50	4	50,00	1	12,50
54	Серпухов городской округ	30	0	0,00	4	13,33	19	63,33	7	23,33
55	Серпуховский муниципальный район	7	0	0,00	5	71,43	1	14,29	1	14,29
57	Ступинский муниципальный район	64	0	0,00	9	14,06	40	62,50	15	23,44
58	Галдомский муниципальный район	15	1	6,67	5	33,33	9	60,00	0	0,00
60	Фрязино городской округ	98	2	2,04	30	30,61	38	38,78	28	28,57
61	Химки городской округ	207	5	2,42	54	26,09	120	57,97	28	13,53
62	Черноголовка городской округ	10	0	0,00	1	10,00	4	40,00	5	50,00
63	Чеховский муниципальный район	37	0	0,00	13	35,14	18	48,65	6	16,22
66	Щелковский муниципальный район	7	0	0,00	2	28,57	4	57,14	1	14,29
69	Электросталь городской округ	27	0	0,00	3	11,11	19	70,37	5	18,52
70	Юбилейный городской округ	25	0	0,00	0	0,00	19	76,00	6	24,00
71	Власиха ЗАТО городской округ	24	0	0,00	6	25,00	13	54,17	5	20,83
73	Звёздный городок ЗАТО городской округ	2	0	0,00	1	50,00	1	50,00	0	0,00
74	Молодёжный ЗАТО городской округ	2	0	0,00	1	50,00	1	50,00	0	0,00
	Итого	2186	22	1,01	455	20,81	1142	52,24	567	25,94
История										
1	Балашиха городской округ	24	0	0,00	9	37,50	9	37,50	6	25,00
2	Бронницы городской округ	15	0	0,00	0	0,00	6	40,00	9	60,00
5	Дзержинский городской округ	11	2	18,18	5	45,45	3	27,27	1	9,09
6	Дмитровский муниципальный район	3	0	0,00	1	33,33	1	33,33	1	33,33
7	Долгопрудный городской округ	9	1	11,11	0	0,00	3	33,33	5	55,56
8	Домодедово городской округ	23	1	4,35	15	65,22	4	17,39	3	13,04
10	Егорьевский муниципальный район	6	0	0,00	4	66,67	0	0,00	2	33,33
11	Железнодорожный городской округ	23	4	17,39	8	34,78	8	34,78	3	13,04
12	Жуковский городской округ	17	0	0,00	3	17,65	11	64,71	3	17,65
13	Зарайский муниципальный район	1	0	0,00	0	0,00	0	0,00	1	100,00
14	Звенигород городской округ	1	1	100,00	0	0,00	0	0,00	0	0,00
15	Ивантеевка городской округ	4	1	25,00	1	25,00	1	25,00	1	25,00
16	Истринский муниципальный район	6	1	16,67	1	16,67	3	50,00	1	16,67
17	Каширский муниципальный район	1	0	0,00	0	0,00	0	0,00	1	100,00
19	Клинский муниципальный район	9	1	11,11	6	66,67	1	11,11	1	11,11
20	Коломна городской округ	1	0	0,00	0	0,00	1	100,00	0	0,00
21	Коломенский муниципальный район	2	0	0,00	2	100,00	0	0,00	0	0,00
22	Королев городской округ	4	0	0,00	0	0,00	4	100,00	0	0,00
23	Котельники городской округ	4	0	0,00	2	50,00	1	25,00	1	25,00
25	Красногорский муниципальный район	35	7	20,00	17	48,57	10	28,57	1	2,86
26	Краснознаменск городской округ	2	1	50,00	1	50,00	0	0,00	0	0,00
27	Ленинский муниципальный район	1	0	0,00	0	0,00	0	0,00	1	100,00
28	Лобня городской округ	14	1	7,14	4	28,57	7	50,00	2	14,29
29	Лосино-Петровский городской округ	1	0	0,00	0	0,00	0	0,00	1	100,00
31	Луховицкий муниципальный район	7	1	14,29	0	0,00	3	42,86	3	42,86
32	Лыткарино городской округ	1	0	0,00	0	0,00	1	100,00	0	0,00
33	Люберецкий муниципальный район	23	3	13,04	11	47,83	7	30,43	2	8,70
35	Мытищинский муниципальный район	3	2	66,67	0	0,00	1	33,33	0	0,00
36	Наро-Фоминский муниципальный район	4	0	0,00	2	50,00	2	50,00	0	0,00
37	Ногинский муниципальный район	2	0	0,00	1	50,00	1	50,00	0	0,00
38	Одинцовский муниципальный район	69	14	20,29	35	50,72	13	18,84	7	10,14
39	Озерский муниципальный район	1	0	0,00	0	0,00	0	0,00	1	100,00
42	Павлово-Посадский муниципальный район	5	2	40,00	3	60,00	0	0,00	0	0,00
43	Подольск городской округ	10	0	0,00	1	10,00	6	60,00	3	30,00
44	Подольский муниципальный район	2	2	100,00	0	0,00	0	0,00	0	0,00
45	Протвино городской округ	1	0	0,00	0	0,00	1	100,00	0	0,00

Код МОУО	Наименование МОУО	Количество участников	Оценка «2»		Оценка «3»		Оценка «4»		Оценка «5»	
			Кол-во	%	Кол-во	%	Кол-во	%	Кол-во	%
46	Пушкинский муниципальный район	1	0	0,00	0	0,00	0	0,00	1	100,00
47	Пушино городской округ	3	0	0,00	0	0,00	1	33,33	2	66,67
48	Раменский муниципальный район	13	0	0,00	5	38,46	6	46,15	2	15,38
49	Реутов городской округ	1	0	0,00	1	100,00	0	0,00	0	0,00
51	Рузский муниципальный район	11	2	18,18	8	72,73	1	9,09	0	0,00
52	Сергиево-Посадский муниципальный район	6	1	16,67	2	33,33	3	50,00	0	0,00
53	Серебряно-Прудский муниципальный район	7	0	0,00	2	28,57	3	42,86	2	28,57
54	Серпухов городской округ	2	0	0,00	1	50,00	0	0,00	1	50,00
57	Ступинский муниципальный район	1	0	0,00	0	0,00	0	0,00	1	100,00
58	Талдомский муниципальный район	9	1	11,11	6	66,67	2	22,22	0	0,00
60	Фрязино городской округ	5	1	20,00	0	0,00	4	80,00	0	0,00
61	Химки городской округ	53	7	13,21	22	41,51	15	28,30	9	16,98
62	Черноголовка городской округ	1	0	0,00	0	0,00	1	100,00	0	0,00
63	Чеховский муниципальный район	14	1	7,14	8	57,14	3	21,43	2	14,29
65	Шаховской муниципальный район	1	0	0,00	1	100,00	0	0,00	0	0,00
66	Щелковский муниципальный район	2	0	0,00	1	50,00	1	50,00	0	0,00
68	Электрогорск городской округ	2	0	0,00	2	100,00	0	0,00	0	0,00
69	Электросталь городской округ	1	0	0,00	0	0,00	1	100,00	0	0,00
70	Юбилейный городской округ	2	0	0,00	0	0,00	1	50,00	1	50,00
71	Власиха ЗАТО городской округ	6	1	16,67	1	16,67	2	33,33	2	33,33
	Итого	486	59	12,14	192	39,51	152	31,28	83	17,08
Литература										
1	Балашиха городской округ	12	1	8,33	1	8,33	3	25,00	7	58,33
2	Бронницы городской округ	2	0	0,00	1	50,00	0	0,00	1	50,00
5	Дзержинский городской округ	9	0	0,00	3	33,33	4	44,44	2	22,22
6	Дмитровский муниципальный район	4	0	0,00	3	75,00	1	25,00	0	0,00
7	Долгопрудный городской округ	7	0	0,00	0	0,00	4	57,14	3	42,86
8	Домодедово городской округ	5	0	0,00	0	0,00	3	60,00	2	40,00
11	Железнодорожный городской округ	5	0	0,00	2	40,00	1	20,00	2	40,00
12	Жуковский городской округ	28	0	0,00	0	0,00	8	28,57	20	71,43
13	Зарайский муниципальный район	3	0	0,00	1	33,33	2	66,67	0	0,00
15	Ивантеевка городской округ	1	0	0,00	0	0,00	0	0,00	1	100,00
17	Каширский муниципальный район	1	0	0,00	0	0,00	0	0,00	1	100,00
18	Климовск городской округ	2	1	50,00	1	50,00	0	0,00	0	0,00
19	Клинский муниципальный район	2	0	0,00	1	50,00	0	0,00	1	50,00
20	Коломна городской округ	10	0	0,00	3	30,00	3	30,00	4	40,00
22	Королев городской округ	5	0	0,00	0	0,00	2	40,00	3	60,00
23	Котельники городской округ	2	0	0,00	1	50,00	0	0,00	1	50,00
24	Красноармейск городской округ	2	0	0,00	0	0,00	1	50,00	1	50,00
25	Красногорский муниципальный район	16	0	0,00	4	25,00	9	56,25	3	18,75
27	Ленинский муниципальный район	2	0	0,00	2	100,00	0	0,00	0	0,00
28	Лобня городской округ	4	0	0,00	0	0,00	3	75,00	1	25,00
30	Лотошинский муниципальный район	1	0	0,00	0	0,00	1	100,00	0	0,00
31	Луховицкий муниципальный район	1	0	0,00	0	0,00	0	0,00	1	100,00
32	Лыткарино городской округ	1	0	0,00	0	0,00	1	100,00	0	0,00
33	Люберецкий муниципальный район	11	0	0,00	0	0,00	5	45,45	6	54,55
34	Можайский муниципальный район	3	0	0,00	1	33,33	1	33,33	1	33,33
35	Мытищинский муниципальный район	6	0	0,00	0	0,00	3	50,00	3	50,00
36	Наро-Фоминский муниципальный район	3	0	0,00	1	33,33	2	66,67	0	0,00
37	Ногинский муниципальный район	4	0	0,00	0	0,00	3	75,00	1	25,00
38	Одинцовский муниципальный район	31	1	3,23	10	32,26	9	29,03	11	35,48
42	Павлово-Посадский муниципальный район	1	0	0,00	0	0,00	1	100,00	0	0,00
43	Подольск городской округ	3	0	0,00	0	0,00	1	33,33	2	66,67
45	Протвино городской округ	1	0	0,00	0	0,00	0	0,00	1	100,00
46	Пушкинский муниципальный район	1	1	100,00	0	0,00	0	0,00	0	0,00
48	Раменский муниципальный район	11	0	0,00	1	9,09	4	36,36	6	54,55
49	Реутов городской округ	9	1	11,11	3	33,33	3	33,33	2	22,22
50	Рошаль городской округ	1	0	0,00	1	100,00	0	0,00	0	0,00
52	Сергиево-Посадский муниципальный район	12	0	0,00	3	25,00	5	41,67	4	33,33
53	Серебряно-Прудский муниципальный район	3	0	0,00	0	0,00	0	0,00	3	100,00
54	Серпухов городской округ	4	0	0,00	0	0,00	0	0,00	4	100,00
57	Ступинский муниципальный район	1	0	0,00	0	0,00	1	100,00	0	0,00
58	Талдомский муниципальный район	3	0	0,00	1	33,33	1	33,33	1	33,33
60	Фрязино городской округ	2	0	0,00	0	0,00	2	100,00	0	0,00
61	Химки городской округ	29	1	3,45	5	17,24	11	37,93	12	41,38
62	Черноголовка городской округ	1	0	0,00	0	0,00	0	0,00	1	100,00
63	Чеховский муниципальный район	7	0	0,00	2	28,57	3	42,86	2	28,57

Код МОУО	Наименование МОУО	Количество участников	Оценка «2»		Оценка «3»		Оценка «4»		Оценка «5»	
			Кол-во	%	Кол-во	%	Кол-во	%	Кол-во	%
65	Шаховской муниципальный район	1	0	0,00	0	0,00	0	0,00	1	100,00
68	Электрогорск городской округ	1	0	0,00	0	0,00	1	100,00	0	0,00
69	Электросталь городской округ	5	0	0,00	0	0,00	0	0,00	5	100,00
70	Юбилейный городской округ	1	0	0,00	1	100,00	0	0,00	0	0,00
71	Власиха ЗАТО городской округ	5	0	0,00	0	0,00	2	40,00	3	60,00
74	Молодёжный ЗАТО городской округ	2	0	0,00	0	0,00	0	0,00	2	100,00
	Итого	287	6	2,09	52	18,12	104	36,24	125	43,55
Химия										
1	Балашиха городской округ	78	3	3,85	6	7,69	27	34,62	42	53,85
2	Бронницы городской округ	33	0	0,00	3	9,09	13	39,39	17	51,52
5	Дзержинский городской округ	36	0	0,00	7	19,44	15	41,67	14	38,89
6	Дмитровский муниципальный район	8	0	0,00	1	12,50	1	12,50	6	75,00
7	Долгопрудный городской округ	29	1	3,45	3	10,34	15	51,72	10	34,48
8	Домодедово городской округ	28	2	7,14	10	35,71	7	25,00	9	32,14
10	Егорьевский муниципальный район	41	0	0,00	3	7,32	26	63,41	12	29,27
11	Железнодорожный городской округ	27	0	0,00	6	22,22	14	51,85	7	25,93
12	Жуковский городской округ	64	1	1,56	3	4,69	14	21,88	46	71,88
13	Зарайский муниципальный район	9	1	11,11	1	11,11	3	33,33	4	44,44
15	Ивантеевка городской округ	14	0	0,00	4	28,57	2	14,29	8	57,14
16	Истринский муниципальный район	19	2	10,53	1	5,26	6	31,58	10	52,63
17	Каширский муниципальный район	4	0	0,00	0	0,00	2	50,00	2	50,00
18	Климовск городской округ	9	0	0,00	0	0,00	4	44,44	5	55,56
19	Клинский муниципальный район	9	0	0,00	0	0,00	6	66,67	3	33,33
20	Коломна городской округ	29	0	0,00	1	3,45	5	17,24	23	79,31
21	Коломенский муниципальный район	1	0	0,00	0	0,00	0	0,00	1	100,00
22	Королев городской округ	19	0	0,00	2	10,53	7	36,84	10	52,63
23	Котельники городской округ	5	0	0,00	4	80,00	0	0,00	1	20,00
25	Красногорский муниципальный район	65	0	0,00	4	6,15	24	36,92	37	56,92
26	Краснознаменск городской округ	11	0	0,00	0	0,00	4	36,36	7	63,64
27	Ленинский муниципальный район	22	0	0,00	8	36,36	9	40,91	5	22,73
28	Лобня городской округ	41	0	0,00	6	14,63	20	48,78	15	36,59
29	Лосино-Петровский городской округ	1	0	0,00	0	0,00	1	100,00	0	0,00
31	Луховицкий муниципальный район	13	0	0,00	2	15,38	10	76,92	1	7,69
32	Лыткарино городской округ	12	0	0,00	1	8,33	4	33,33	7	58,33
33	Люберецкий муниципальный район	69	3	4,35	16	23,19	27	39,13	23	33,33
34	Можайский муниципальный район	1	0	0,00	0	0,00	0	0,00	1	100,00
36	Наро-Фоминский муниципальный район	16	0	0,00	7	43,75	5	31,25	4	25,00
37	Ногинский муниципальный район	14	0	0,00	1	7,14	5	35,71	8	57,14
38	Одинцовский муниципальный район	60	0	0,00	18	30,00	29	48,33	13	21,67
39	Озерский муниципальный район	2	0	0,00	0	0,00	2	100,00	0	0,00
42	Павлово-Посадский муниципальный район	1	0	0,00	0	0,00	1	100,00	0	0,00
43	Подольск городской округ	36	1	2,78	6	16,67	14	38,89	15	41,67
44	Подольский муниципальный район	1	0	0,00	0	0,00	1	100,00	0	0,00
45	Протвино городской округ	6	0	0,00	0	0,00	3	50,00	3	50,00
46	Пушкинский муниципальный район	1	0	0,00	0	0,00	1	100,00	0	0,00
47	Пушино городской округ	6	0	0,00	1	16,67	4	66,67	1	16,67
48	Раменский муниципальный район	68	0	0,00	1	1,47	23	33,82	44	64,71
49	Реутов городской округ	25	0	0,00	4	16,00	12	48,00	9	36,00
51	Рузский муниципальный район	6	0	0,00	0	0,00	3	50,00	3	50,00
52	Сергиево-Посадский муниципальный район	21	0	0,00	3	14,29	9	42,86	9	42,86
53	Серебряно-Прудский муниципальный район	19	0	0,00	6	31,58	5	26,32	8	42,11
54	Серпухов городской округ	4	0	0,00	0	0,00	3	75,00	1	25,00
57	Ступинский муниципальный район	4	0	0,00	1	25,00	2	50,00	1	25,00
58	Талдомский муниципальный район	12	0	0,00	1	8,33	4	33,33	7	58,33
60	Фрязино городской округ	40	1	2,50	6	15,00	11	27,50	22	55,00
61	Химки городской округ	97	0	0,00	13	13,40	40	41,24	44	45,36
62	Черноголовка городской округ	11	0	0,00	3	27,27	6	54,55	2	18,18
63	Чеховский муниципальный район	30	0	0,00	4	13,33	16	53,33	10	33,33
65	Шаховской муниципальный район	6	0	0,00	0	0,00	1	16,67	5	83,33
66	Щелковский муниципальный район	2	0	0,00	0	0,00	0	0,00	2	100,00
68	Электрогорск городской округ	7	0	0,00	2	28,57	3	42,86	2	28,57
69	Электросталь городской округ	10	0	0,00	2	20,00	4	40,00	4	40,00
70	Юбилейный городской округ	5	0	0,00	1	20,00	4	80,00	0	0,00
71	Власиха ЗАТО городской округ	7	0	0,00	0	0,00	2	28,57	5	71,43
73	Звёздный городок ЗАТО городской округ	2	0	0,00	1	50,00	1	50,00	0	0,00
74	Молодёжный ЗАТО городской округ	2	0	0,00	0	0,00	0	0,00	2	100,00
	Итого	1218	15	1,23	173	14,20	480	39,41	550	45,16

Код МОУО	Наименование МОУО	Количество участников	Оценка «2»		Оценка «3»		Оценка «4»		Оценка «5»	
			Кол-во	%	Кол-во	%	Кол-во	%	Кол-во	%
Информатика и ИКТ										
1	Балашиха городской округ	143	6	4,20	32	22,38	64	44,76	41	28,67
2	Бронницы городской округ	42	1	2,38	10	23,81	15	35,71	16	38,10
4	Воскресенский муниципальный район	5	0	0,00	2	40,00	3	60,00	0	0,00
5	Дзержинский городской округ	28	0	0,00	5	17,86	15	53,57	8	28,57
6	Дмитровский муниципальный район	5	0	0,00	1	20,00	3	60,00	1	20,00
7	Долгопрудный городской округ	25	0	0,00	3	12,00	10	40,00	12	48,00
8	Домодедово городской округ	39	0	0,00	7	17,95	16	41,03	16	41,03
10	Егорьевский муниципальный район	6	0	0,00	1	16,67	1	16,67	4	66,67
11	Железнодорожный городской округ	25	1	4,00	7	28,00	10	40,00	7	28,00
12	Жуковский городской округ	76	0	0,00	6	7,89	25	32,89	45	59,21
13	Зарайский муниципальный район	3	0	0,00	0	0,00	3	100,00	0	0,00
14	Звенигород городской округ	3	0	0,00	1	33,33	2	66,67	0	0,00
15	Ивантеевка городской округ	10	0	0,00	1	10,00	7	70,00	2	20,00
16	Истринский муниципальный район	15	1	6,67	2	13,33	7	46,67	5	33,33
17	Каширский муниципальный район	13	0	0,00	0	0,00	7	53,85	6	46,15
19	Клинский муниципальный район	4	1	25,00	1	25,00	1	25,00	1	25,00
20	Коломна городской округ	41	0	0,00	1	2,44	16	39,02	24	58,54
21	Коломенский муниципальный район	2	0	0,00	0	0,00	2	100,00	0	0,00
22	Королев городской округ	28	0	0,00	5	17,86	11	39,29	12	42,86
23	Котельники городской округ	3	0	0,00	0	0,00	2	66,67	1	33,33
25	Красногорский муниципальный район	65	0	0,00	7	10,77	33	50,77	25	38,46
28	Лобня городской округ	58	0	0,00	13	22,41	22	37,93	23	39,66
29	Лосино-Петровский городской округ	11	0	0,00	4	36,36	6	54,55	1	9,09
31	Луховицкий муниципальный район	3	0	0,00	0	0,00	2	66,67	1	33,33
32	Лыткарино городской округ	13	0	0,00	1	7,69	2	15,38	10	76,92
33	Люберецкий муниципальный район	28	5	17,86	4	14,29	11	39,29	8	28,57
35	Мытищинский муниципальный район	5	0	0,00	2	40,00	1	20,00	2	40,00
36	Наро-Фоминский муниципальный район	26	0	0,00	2	7,69	10	38,46	14	53,85
38	Одинцовский муниципальный район	213	4	1,88	44	20,66	75	35,21	90	42,25
39	Озерский муниципальный район	2	0	0,00	1	50,00	1	50,00	0	0,00
42	Павлово-Посадский муниципальный район	8	0	0,00	3	37,50	3	37,50	2	25,00
43	Подольск городской округ	21	1	4,76	4	19,05	10	47,62	6	28,57
45	Протвино городской округ	63	0	0,00	4	6,35	25	39,68	34	53,97
46	Пушкинский муниципальный район	3	0	0,00	1	33,33	0	0,00	2	66,67
47	Пушино городской округ	4	0	0,00	0	0,00	1	25,00	3	75,00
48	Раменский муниципальный район	121	1	0,83	17	14,05	54	44,63	49	40,50
49	Реутов городской округ	39	0	0,00	3	7,69	15	38,46	21	53,85
50	Рошаль городской округ	4	0	0,00	2	50,00	2	50,00	0	0,00
51	Рузский муниципальный район	2	0	0,00	1	50,00	0	0,00	1	50,00
52	Сергиево-Посадский муниципальный район	30	0	0,00	4	13,33	17	56,67	9	30,00
54	Серпухов городской округ	7	0	0,00	1	14,29	4	57,14	2	28,57
55	Серпуховский муниципальный район	1	0	0,00	0	0,00	0	0,00	1	100,00
57	Ступинский муниципальный район	4	0	0,00	0	0,00	1	25,00	3	75,00
58	Галдомский муниципальный район	5	0	0,00	0	0,00	4	80,00	1	20,00
60	Фрязино городской округ	100	0	0,00	16	16,00	40	40,00	44	44,00
61	Химки городской округ	117	0	0,00	15	12,82	43	36,75	59	50,43
63	Чеховский муниципальный район	58	0	0,00	4	6,90	25	43,10	29	50,00
64	Шатурский муниципальный район	17	0	0,00	1	5,88	4	23,53	12	70,59
65	Шаховской муниципальный район	4	0	0,00	2	50,00	2	50,00	0	0,00
66	Щелковский муниципальный район	5	0	0,00	1	20,00	1	20,00	3	60,00
68	Электрогорск городской округ	6	0	0,00	0	0,00	2	33,33	4	66,67
69	Электросталь городской округ	83	0	0,00	5	6,02	23	27,71	55	66,27
70	Юбилейный городской округ	5	0	0,00	0	0,00	3	60,00	2	40,00
71	Власиха ЗАТО городской округ	15	0	0,00	0	0,00	4	26,67	11	73,33
	Итого	1662	21	1,26	247	14,86	666	40,07	728	43,80
Английский язык										
1	Балашиха городской округ	117	5	4,27	9	7,69	43	36,75	60	51,28
2	Бронницы городской округ	21	0	0,00	0	0,00	8	38,10	13	61,90
4	Воскресенский муниципальный район	4	0	0,00	2	50,00	1	25,00	1	25,00
5	Дзержинский городской округ	41	0	0,00	4	9,76	12	29,27	25	60,98
6	Дмитровский муниципальный район	32	0	0,00	4	12,50	9	28,13	19	59,38
7	Долгопрудный городской округ	24	0	0,00	0	0,00	7	29,17	17	70,83
8	Домодедово городской округ	35	0	0,00	4	11,43	13	37,14	18	51,43
10	Егорьевский муниципальный район	13	0	0,00	2	15,38	7	53,85	4	30,77
11	Железнодорожный городской округ	53	1	1,89	4	7,55	18	33,96	30	56,60
12	Жуковский городской округ	88	0	0,00	5	5,68	23	26,14	60	68,18

Код МОУО	Наименование МОУО	Количество участников	Оценка «2»		Оценка «3»		Оценка «4»		Оценка «5»	
			Кол-во	%	Кол-во	%	Кол-во	%	Кол-во	%
13	Зарайский муниципальный район	4	0	0,00	0	0,00	1	25,00	3	75,00
14	Звенигород городской округ	4	1	25,00	2	50,00	1	25,00	0	0,00
15	Ивантеевка городской округ	9	0	0,00	3	33,33	2	22,22	4	44,44
16	Истринский муниципальный район	40	0	0,00	1	2,50	11	27,50	28	70,00
17	Каширский муниципальный район	2	0	0,00	0	0,00	0	0,00	2	100,00
18	Климовск городской округ	2	0	0,00	0	0,00	1	50,00	1	50,00
19	Клинский муниципальный район	26	2	7,69	3	11,54	13	50,00	8	30,77
20	Коломна городской округ	6	0	0,00	1	16,67	1	16,67	4	66,67
22	Королев городской округ	93	0	0,00	7	7,53	28	30,11	58	62,37
23	Котельники городской округ	6	0	0,00	0	0,00	3	50,00	3	50,00
25	Красногорский муниципальный район	104	1	0,96	9	8,65	42	40,38	52	50,00
27	Ленинский муниципальный район	10	0	0,00	1	10,00	3	30,00	6	60,00
28	Лобня городской округ	25	0	0,00	5	20,00	11	44,00	9	36,00
29	Лосино-Петровский городской округ	10	1	10,00	1	10,00	5	50,00	3	30,00
31	Луховицкий муниципальный район	15	0	0,00	3	20,00	4	26,67	8	53,33
32	Лыткарино городской округ	12	0	0,00	1	8,33	3	25,00	8	66,67
33	Люберецкий муниципальный район	45	2	4,44	9	20,00	16	35,56	18	40,00
34	Можайский муниципальный район	2	0	0,00	0	0,00	2	100,00	0	0,00
35	Мытищинский муниципальный район	11	0	0,00	0	0,00	4	36,36	7	63,64
36	Наро-Фоминский муниципальный район	29	1	3,45	4	13,79	13	44,83	11	37,93
37	Ногинский муниципальный район	62	0	0,00	13	20,97	23	37,10	26	41,94
38	Одинцовский муниципальный район	176	8	4,55	16	9,09	53	30,11	99	56,25
42	Павлово-Посадский муниципальный район	6	0	0,00	0	0,00	3	50,00	3	50,00
43	Подольск городской округ	64	1	1,56	8	12,50	26	40,63	29	45,31
44	Подольский муниципальный район	1	0	0,00	0	0,00	1	100,00	0	0,00
45	Протвино городской округ	3	1	33,33	2	66,67	0	0,00	0	0,00
46	Пушкинский муниципальный район	9	0	0,00	0	0,00	3	33,33	6	66,67
47	Пушино городской округ	13	0	0,00	1	7,69	3	23,08	9	69,23
48	Раменский муниципальный район	112	0	0,00	10	8,93	44	39,29	58	51,79
49	Реутов городской округ	33	0	0,00	4	12,12	14	42,42	15	45,45
51	Рузский муниципальный район	13	1	7,69	3	23,08	4	30,77	5	38,46
52	Сергиево-Посадский муниципальный район	33	0	0,00	5	15,15	10	30,30	18	54,55
54	Серпухов городской округ	18	1	5,56	2	11,11	8	44,44	7	38,89
55	Серпуховский муниципальный район	3	0	0,00	0	0,00	1	33,33	2	66,67
57	Ступинский муниципальный район	4	0	0,00	0	0,00	1	25,00	3	75,00
58	Талдомский муниципальный район	5	0	0,00	0	0,00	2	40,00	3	60,00
60	Фрязино городской округ	18	0	0,00	7	38,89	5	27,78	6	33,33
61	Химки городской округ	189	5	2,65	23	12,17	64	33,86	97	51,32
63	Чеховский муниципальный район	21	0	0,00	3	14,29	3	14,29	15	71,43
66	Щелковский муниципальный район	6	0	0,00	0	0,00	0	0,00	6	100,00
68	Электрогорск городской округ	3	0	0,00	0	0,00	0	0,00	3	100,00
69	Электросталь городской округ	27	0	0,00	1	3,70	8	29,63	18	66,67
70	Юбилейный городской округ	11	0	0,00	0	0,00	0	0,00	11	100,00
71	Власиха ЗАТО городской округ	18	0	0,00	2	11,11	9	50,00	7	38,89
73	Звёздный городок ЗАТО городской округ	1	0	0,00	0	0,00	1	100,00	0	0,00
	Итого	1732	31	1,79	184	10,62	591	34,12	926	53,46
Немецкий язык										
6	Дмитровский муниципальный район	5	0	0,00	3	60,00	1	20,00	1	20,00
7	Долгопрудный городской округ	7	0	0,00	0	0,00	2	28,57	5	71,43
8	Домодедово городской округ	4	1	25,00	3	75,00	0	0,00	0	0,00
11	Железнодорожный городской округ	2	0	0,00	1	50,00	1	50,00	0	0,00
16	Истринский муниципальный район	1	1	100,00	0	0,00	0	0,00	0	0,00
48	Раменский муниципальный район	5	0	0,00	4	80,00	1	20,00	0	0,00
	Итого	24	2	8,33	11	45,83	5	20,83	6	25,00
Французский язык										
5	Дзержинский городской округ	1	0	0,00	0	0,00	0	0,00	1	100,00
6	Дмитровский муниципальный район	4	0	0,00	1	25,00	2	50,00	1	25,00
12	Жуковский городской округ	17	0	0,00	6	35,29	8	47,06	3	17,65
42	Павлово-Посадский муниципальный район	1	0	0,00	1	100,00	0	0,00	0	0,00
46	Пушкинский муниципальный район	1	0	0,00	0	0,00	1	100,00	0	0,00
48	Раменский муниципальный район	1	0	0,00	1	100,00	0	0,00	0	0,00
60	Фрязино городской округ	2	0	0,00	0	0,00	2	100,00	0	0,00
	Итого	27	0	0,00	9	33,33	13	48,15	5	18,52

**6. РЕЗУЛЬТАТЫ УЧАСТНИКОВ ОСНОВНОГО ГОСУДАРСТВЕННОГО ЭКЗАМЕНА,
ОСВОИВШИХ ПРОГРАММЫ ОСНОВНОГО ОБЩЕГО ОБРАЗОВАНИЯ, НА ТЕРРИТОРИИ МОСКОВСКОЙ ОБЛАСТИ.
МИНИМАЛЬНЫЙ, СРЕДНИЙ, МАКСИМАЛЬНЫЙ БАЛЛ ПО МУНИЦИПАЛЬНЫМ ОБРАЗОВАНИЯМ
В 2014 ГОДУ (ПЕРВИЧНЫЙ БАЛЛ)**

Код МОУО	Наименование МОУО	Математика											
		Алгебра				Геометрия				ОБЩИЙ БАЛЛ			
		Количество участников	Мин.	Ср.	Макс.	Количество участников	Мин.	Ср.	Макс.	Количество участников	Мин.	Ср.	Макс.
1	Балашиха городской округ	1809	4	11,97	23	1809	0	4,29	11	1809	5	16,25	34
2	Бронницы городской округ	282	5	12,82	23	282	0	4,45	10	282	6	17,27	31
3	Волоколамский муниципальный район	363	2	10,37	23	363	0	3,72	9	363	3	14,06	29
4	Воскресенский муниципальный район	1271	5	12,52	23	1271	0	4,83	12	1271	8	17,35	34
5	Дзержинский городской округ	383	2	11,42	23	383	0	4,01	11	383	2	15,43	34
6	Дмитровский муниципальный район	1259	5	12,33	23	1259	1	4,70	11	1259	8	17,03	34
7	Долгопрудный городской округ	717	3	12,65	23	717	0	4,58	15	717	3	17,23	38
8	Домодедово городской округ	1261	0	11,17	23	1261	0	4,04	15	1261	8	15,21	37
9	Дубна городской округ	443	5	12,74	23	443	0	4,53	12	443	8	17,27	34
10	Егорьевский муниципальный район	758	4	11,93	23	758	0	4,25	10	758	8	16,18	32
11	Железнодорожный городской округ	1214	3	12,69	23	1214	0	4,73	15	1214	5	17,42	37
12	Жуковский городской округ	735	5	12,71	23	735	0	4,57	23	735	8	17,26	38
13	Зарайский муниципальный район	283	5	12,17	23	283	0	4,45	13	283	8	16,62	31
14	Звенигород городской округ	199	5	11,35	19	199	1	4,40	11	199	8	15,75	29
15	Ивантеевка городской округ	507	5	10,31	22	507	0	3,87	11	507	8	14,18	29
16	Истринский муниципальный район	1094	3	12,03	23	1094	0	4,44	11	1094	8	16,47	34
17	Каширский муниципальный район	516	5	11,88	23	516	1	4,34	11	516	8	16,22	33
18	Климовск городской округ	412	5	11,47	22	412	0	4,07	9	412	8	15,54	28
19	Клинский муниципальный район	1069	4	11,23	23	1069	0	4,37	11	1069	6	15,60	32
20	Коломна городской округ	1080	0	12,15	23	1080	0	4,23	12	1080	1	16,38	34
21	Коломенский муниципальный район	303	5	12,19	23	303	0	4,31	11	303	7	16,50	34
22	Королев городской округ	1343	1	12,11	23	1343	0	4,44	15	1343	1	16,56	38
23	Котельники городской округ	180	1	9,47	18	180	0	3,14	8	180	1	12,61	24
24	Красноармейск городской округ	202	4	12,80	23	202	0	4,63	10	202	4	17,43	32
25	Красногорский муниципальный район	1607	4	11,65	23	1607	0	4,11	11	1607	7	15,76	34
26	Краснознаменск городской округ	348	5	13,32	23	348	1	4,81	11	348	8	18,13	33
27	Ленинский муниципальный район	852	4	11,42	23	852	0	4,14	15	852	7	15,55	34
28	Лобня городской округ	772	4	11,65	23	772	0	3,97	15	772	7	15,62	38
29	Лосино-Петровский городской округ	226	6	12,20	21	226	1	4,81	9	226	8	17,00	28
30	Лотошинский муниципальный район	145	6	12,04	22	145	1	4,32	9	145	8	16,36	28
31	Луховицкий муниципальный район	498	3	11,97	23	498	0	4,06	10	498	5	16,02	29
32	Лыткарино городской округ	411	4	11,09	23	411	0	3,78	11	411	8	14,87	32
33	Люберецкий муниципальный район	1998	4	11,38	23	1998	0	4,10	15	1998	7	15,48	35
34	Можайский муниципальный район	564	4	11,76	23	564	1	4,49	10	564	8	16,25	33
35	Мытищинский муниципальный район	1971	3	11,70	23	1971	0	4,36	14	1971	3	16,06	37
36	Наро-Фоминский муниципальный район	1130	0	11,02	23	1130	0	3,72	11	1130	0	14,75	34
37	Ногинский муниципальный район	1576	0	11,48	23	1576	0	4,05	13	1576	0	15,53	34
38	Одинцовский муниципальный район	2483	2	11,81	23	2483	0	4,20	14	2483	4	16,01	34
39	Озерский муниципальный район	258	5	12,68	23	258	1	4,97	11	258	8	17,65	33
40	Орехово-Зуево городской округ	1024	4	12,29	23	1024	0	4,64	14	1024	8	16,93	37
41	Орехово-Зуевский муниципальный район	926	5	11,75	23	926	0	4,35	11	926	8	16,10	34
42	Павлово-Посадский муниципальный район	658	5	12,08	23	658	0	4,54	9	658	8	16,62	31
43	Подольск городской округ	2052	5	12,42	23	2052	0	4,71	15	2052	8	17,12	37
44	Подольский муниципальный район	246	5	11,62	23	246	1	4,24	11	246	8	15,86	31
45	Протвино городской округ	236	5	11,60	23	236	0	3,87	14	236	7	15,47	37
46	Пушкинский муниципальный район	1269	4	12,14	23	1269	0	4,46	13	1269	8	16,60	34
47	Пушино городской округ	137	4	12,07	23	137	0	4,05	11	137	8	16,12	34
48	Раменский муниципальный район	1886	4	11,68	23	1886	0	4,09	14	1886	8	15,77	37
49	Реутов городской округ	551	4	12,03	23	551	0	4,26	11	551	8	16,29	33
50	Рошаль городской округ	175	7	12,35	21	175	1	4,18	9	175	10	16,53	27
51	Рузский муниципальный район	512	5	11,78	23	512	1	4,22	11	512	8	16,00	29
52	Сергиево-Посадский муниципальный район	1790	0	12,05	23	1790	0	4,50	15	1790	8	16,55	38
53	Серебряно-Прудский муниципальный район	173	6	10,23	23	173	1	3,42	8	173	8	13,65	30
54	Серпухов городской округ	1057	0	12,23	23	1057	0	4,55	15	1057	8	16,80	38
55	Серпуховский муниципальный район	263	4	11,50	23	263	1	4,23	9	263	7	15,73	32
56	Солнечногорский муниципальный район	866	4	10,71	23	866	1	3,76	11	866	8	14,47	32
57	Ступинский муниципальный район	828	5	11,38	23	828	0	3,88	11	828	8	15,26	32
58	Талдомский муниципальный район	370	4	11,09	23	370	0	4,13	10	370	4	15,23	31

Код МОУО	Наименование МОУО	Математика											
		Алгебра				Геометрия				ОБЩИЙ БАЛЛ			
		Количество участников	Мин.	Ср.	Макс.	Количество участников	Мин.	Ср.	Макс.	Количество участников	Мин.	Ср.	Макс.
60	Фрязино городской округ	443	5	11,79	23	443	1	4,11	15	443	8	15,89	38
61	Химки городской округ	1629	5	12,93	23	1629	0	4,74	15	1629	6	17,67	36
62	Черноголовка городской округ	153	5	12,05	23	153	0	3,73	11	153	6	15,78	33
63	Чеховский муниципальный район	981	4	11,66	23	981	0	4,41	11	981	8	16,07	34
64	Шатурский муниципальный район	498	4	11,71	23	498	0	4,02	11	498	8	15,73	31
65	Шаховской муниципальный район	186	5	11,73	23	186	0	3,73	10	186	8	15,46	28
66	Щелковский муниципальный район	1611	1	12,23	23	1611	0	4,33	11	1611	1	16,56	33
68	Электрогорск городской округ	163	6	12,13	23	163	2	4,91	11	163	9	17,04	32
69	Электросталь городской округ	1235	5	12,22	23	1235	0	4,49	14	1235	8	16,70	35
70	Юбилейный городской округ	287	0	13,60	23	287	0	4,83	10	287	8	18,48	31
71	Власиха ЗАТО городской округ	169	0	11,38	22	169	0	3,54	11	169	8	15,03	27
72	Восход ЗАТО поселок	28	7	12,11	19	28	1	3,64	7	28	10	15,75	25
73	Звёздный городок ЗАТО городской округ	54	7	14,07	23	54	2	4,87	9	54	11	18,94	31
74	Молодёжный ЗАТО городской округ	30	6	11,87	17	30	1	3,97	9	30	9	15,83	24
	Всего	55008	0	11,9	23	55008	0	4,32	23	55008	0	16,21	38

Код МОУО	Наименование МОУО	Русский язык				Биология				География			
		Количество участников	Мин.	Ср.	Макс.	Количество участников	Мин.	Ср.	Макс.	Количество участников	Мин.	Ср.	Макс.
		1	Балашиха городской округ	1808	13	34,41	42	98	8	24,82	38	24	6
2	Бронницы городской округ	282	15	35,64	42	38	16	32,37	43	45	7	19,67	29
3	Волоколамский муниципальный район	363	8	33,08	42	0	0	0	0	0	0	0	0
4	Воскресенский муниципальный район	1271	18	35,33	42	13	12	23,46	38	0	0	0	0
5	Дзержинский городской округ	383	9	34,76	42	30	11	29,13	40	49	6	20,55	31
6	Дмитровский муниципальный район	1259	18	35,34	42	60	9	21,33	42	9	20	24,22	29
7	Долгопрудный городской округ	717	17	35,21	42	21	17	26,90	39	0	0	0	0
8	Домодедово городской округ	1260	18	34,43	42	55	9	20,18	32	31	10	20,58	30
9	Дубна городской округ	443	21	35,12	42	0	0	0	0	0	0	0	0
10	Егорьевский муниципальный район	758	19	34,84	42	35	11	25,69	37	20	12	23,60	30
11	Железнодорожный городской округ	1214	16	34,93	42	27	9	21,22	36	5	15	24,00	32
12	Жуковский городской округ	735	18	35,73	42	60	10	27,18	41	21	13	22,76	29
13	Зарайский муниципальный район	283	20	36,01	42	29	10	25,14	41	3	11	22,00	30
14	Звенигород городской округ	199	19	34,80	42	5	11	20,40	28	1	23	23,00	23
15	Ивантеевка городской округ	507	19	34,29	42	20	8	23,95	38	14	8	19,29	27
16	Истринский муниципальный район	1094	18	35,30	42	27	7	21,04	39	1	12	12,00	12
17	Каширский муниципальный район	516	18	34,35	42	9	17	26,44	35	2	25	25,00	25
18	Климовск городской округ	412	20	35,48	42	3	31	32,00	33	7	17	24,86	28
19	Клинский муниципальный район	1069	11	34,49	42	32	7	24,75	40	5	10	15,60	19
20	Коломна городской округ	1080	10	35,57	42	73	11	23,75	37	12	20	23,92	28
21	Коломенский муниципальный район	303	17	34,57	42	13	7	15,85	25	2	21	22,00	23
22	Королев городской округ	1343	8	34,79	42	30	14	26,93	38	13	12	24,15	29
23	Котельники городской округ	180	19	33,46	42	7	12	21,86	33	0	0	0	0
24	Красноармейск городской округ	202	21	35,71	42	4	20	21,25	25	0	0	0	0
25	Красногорский муниципальный район	1607	18	34,47	42	92	11	27,63	43	81	11	21,70	30
26	Краснознаменск городской округ	348	19	36,29	42	1	22	22,00	22	1	17	17,00	17
27	Ленинский муниципальный район	852	19	34,44	42	17	6	23,71	38	8	15	21,00	24
28	Лобня городской округ	772	18	34,38	42	78	12	30,79	40	48	11	22,67	31
29	Лосино-Петровский городской округ	226	22	35,24	42	6	17	27,83	37	2	26	26,50	27
30	Лотошинский муниципальный район	145	23	36,19	42	19	19	32,32	40	1	27	27,00	27
31	Луховицкий муниципальный район	498	17	33,64	42	34	8	22,76	33	1	23	23,00	23
32	Лыткарино городской округ	411	18	32,99	42	23	16	26,78	40	32	14	24,00	31
33	Люберецкий муниципальный район	1995	18	33,35	42	114	7	21,46	38	42	6	19,93	31
34	Можайский муниципальный район	564	18	34,30	42	13	13	27,69	43	7	26	28,14	30
35	Мытищинский муниципальный район	1970	14	34,83	42	6	12	20,33	27	1	29	29,00	29
36	Наро-Фоминский муниципальный район	1130	4	32,14	42	15	12	23,33	35	8	8	17,50	24
37	Ногинский муниципальный район	1575	0	34,05	42	35	14	22,66	36	9	13	21,78	30
38	Одинцовский муниципальный район	2483	12	34,72	42	118	5	22,15	40	67	6	20,25	30
39	Озерский муниципальный район	258	20	35,49	42	2	21	22,00	23	0	0	0	0
40	Орехово-Зуево городской округ	1024	18	36,10	42	0	0	0	0	0	0	0	0

Код МОУО	Наименование МОУО	Русский язык				Биология				География			
		Количество участников	Мин.	Ср.	Макс.	Количество участников	Мин.	Ср.	Макс.	Количество участников	Мин.	Ср.	Макс.
41	Орехово-Зуевский муниципальный район	926	19	35,48	42	0	0	0	0	0	0	0	0
42	Павлово-Посадский муниципальный район	658	18	35,10	42	4	9	21,00	31	5	19	24,20	27
43	Подольск городской округ	2052	18	35,16	42	47	7	25,77	41	10	19	22,80	26
44	Подольский муниципальный район	246	20	34,52	42	7	8	26,86	35	0	0	0	0
45	Протвино городской округ	236	13	34,05	42	12	10	21,92	34	14	15	24,43	31
46	Пушкинский муниципальный район	1269	18	35,26	42	12	8	20,25	31	1	30	30,00	30
47	Пушино городской округ	137	23	34,89	42	11	17	24,64	39	0	0	0	0
48	Раменский муниципальный район	1886	18	34,28	42	107	10	27,35	41	59	7	22,08	30
49	Реутов городской округ	551	20	35,22	42	21	14	24,57	41	54	5	20,54	29
50	Рошаль городской округ	175	21	34,07	42	5	11	18,40	26	2	24	24,50	25
51	Рузский муниципальный район	512	18	33,33	42	82	6	20,05	37	68	10	21,15	29
52	Сергиево-Посадский муниципальный район	1789	18	35,26	42	43	9	24,30	44	3	21	22,00	24
53	Серебряно-Прудский муниципальный район	173	20	33,79	42	57	12	24,63	40	27	13	23,93	30
54	Серпухов городской округ	1057	18	35,46	42	40	11	25,03	41	2	20	21,50	23
55	Серпуховский муниципальный район	263	14	34,08	42	1	18	18,00	18	3	26	27,67	29
56	Солнечногорский муниципальный район	865	18	34,04	42	4	19	25,00	33	0	0	0	0
57	Ступинский муниципальный район	828	18	34,57	42	6	14	18,83	23	11	17	23,09	28
58	Талдомский муниципальный район	370	13	32,60	42	44	6	24,43	40	7	12	22,71	29
60	Фрязино городской округ	443	18	33,47	42	29	10	21,72	38	4	12	17,75	24
61	Химки городской округ	1629	14	34,50	42	127	10	24,54	44	73	5	20,90	30
62	Черноголовка городской округ	153	19	33,81	42	15	19	31,47	44	1	23	23,00	23
63	Чеховский муниципальный район	981	18	34,65	42	102	8	22,57	39	44	13	24,09	31
64	Шатурский муниципальный район	496	18	34,34	42	1	25	25,00	25	0	0	0	0
65	Шаховской муниципальный район	186	18	35,16	42	17	17	27,24	37	8	12	23,88	31
66	Щелковский муниципальный район	1611	6	34,46	42	10	18	25,80	37	6	21	26,67	31
68	Электрогорск городской округ	163	20	35,88	42	5	24	26,20	29	5	15	19,00	22
69	Электросталь городской округ	1234	20	35,70	42	15	7	21,40	33	0	0	0	0
70	Юбилейный городской округ	287	24	36,36	42	15	22	27,20	38	8	15	18,13	22
71	Власиха ЗАТО городской округ	169	18	33,88	42	12	14	21,33	34	11	14	23,09	29
72	Восход ЗАТО поселок	28	19	33,61	42	0	0	0	0	0	0	0	0
73	Звёздный городок ЗАТО городской округ	54	24	35,54	42	1	9	9,00	9	0	0	0	0
74	Молодёжный ЗАТО городской округ	30	20	30,13	41	3	11	23,67	32	0	0	0	0
	Всего	54996	0	34,70	42	2117	5	24,50	44	998	5	21,60	32

Код МОУО	Наименование МОУО	Обществознание				Физика				История			
		Количество участников	Мин.	Ср.	Макс.	Количество участников	Мин.	Ср.	Макс.	Количество участников	Мин.	Ср.	Макс.
1	Балашиха городской округ	510	4	27,07	39	169	7	23,48	40	24	13	26,25	39
2	Бронницы городской округ	130	12	30,28	39	29	14	25,14	39	15	32	36,27	40
3	Волоколамский муниципальный район	2	30	31,50	33	0	0	0	0	0	0	0	0
4	Воскресенский муниципальный район	32	7	22,69	38	4	23	28,00	33	0	0	0	0
5	Дзержинский городской округ	128	8	25,21	38	40	10	26,13	39	11	6	20,91	38
6	Дмитровский муниципальный район	147	12	24,26	37	27	13	25,41	40	3	19	31,33	41
7	Долгопрудный городской округ	56	18	30,73	38	51	14	28,59	39	9	12	32,22	42
8	Домодедово городской округ	428	8	26,41	39	75	10	24,09	37	23	12	22,13	37
9	Дубна городской округ	0	0	0	0	0	0	0	0	0	0	0	0
10	Егорьевский муниципальный район	89	11	27,53	38	21	11	24,71	34	6	16	24,83	39
11	Железнодорожный городской округ	106	14	26,85	35	64	13	24,80	38	23	6	22,39	39
12	Жуковский городской округ	181	11	27,38	38	59	6	27,47	38	17	15	29,00	42
13	Зарайский муниципальный район	58	14	28,66	37	19	10	25,53	36	1	38	38,00	38
14	Звенигород городской округ	10	12	20,50	32	2	25	29,00	33	1	8	8,00	8
15	Ивантеевка городской округ	58	11	25,34	35	13	19	24,08	30	4	12	24,75	35
16	Истринский муниципальный район	71	10	25,72	38	3	19	26,00	31	6	10	26,17	37
17	Каширский муниципальный район	66	16	27,38	38	21	14	22,86	34	1	39	39,00	39
18	Климовск городской округ	33	15	29,33	39	3	15	23,67	31	0	0	0	0
19	Клинский муниципальный район	83	15	26,60	38	13	10	19,00	32	9	10	22,00	43
20	Коломна городской округ	301	13	28,03	38	96	10	25,32	37	1	28	28,00	28
21	Коломенский муниципальный район	15	9	22,73	32	3	18	24,00	35	2	15	16,50	18
22	Королев городской округ	77	12	28,60	38	118	9	28,67	39	4	26	29,00	33

Код МОУО	Наименование МОУО	Обществознание				Физика				История			
		Количество участников	Мин.	Ср.	Макс.	Количество участников	Мин.	Ср.	Макс.	Количество участников	Мин.	Ср.	Макс.
23	Котельники городской округ	27	16	30,30	39	9	12	16,22	28	4	13	24,75	40
24	Красноармейск городской округ	3	17	22,67	29	0	0	0	0	0	0	0	0
25	Красногорский муниципальный район	364	9	28,23	39	133	7	24,79	38	35	8	20,83	35
26	Краснознаменск городской округ	69	14	29,46	39	69	8	27,78	40	2	10	12,00	14
27	Ленинский муниципальный район	27	22	28,52	37	2	25	27,00	29	1	35	35,00	35
28	Лобня городской округ	167	10	27,30	37	72	8	22,96	38	14	12	26,57	41
29	Лосино-Петровский городской округ	1	33	33,00	33	5	10	18,00	32	1	36	36,00	36
30	Лотошинский муниципальный район	24	9	24,88	33	0	0	0	0	0	0	0	0
31	Луховицкий муниципальный район	72	5	22,61	35	36	9	17,94	31	7	12	30,71	40
32	Лыткарино городской округ	73	16	28,32	37	11	18	26,27	35	1	26	26,00	26
33	Люберецкий муниципальный район	198	2	23,97	39	44	5	21,50	39	23	5	22,09	36
34	Можайский муниципальный район	24	11	28,71	37	5	7	22,00	34	0	0	0	0
35	Мытищинский муниципальный район	17	14	28,00	37	10	12	26,10	39	3	7	17,67	34
36	Наро-Фоминский муниципальный район	89	8	24,04	36	7	15	21,57	27	4	17	21,25	27
37	Ногинский муниципальный район	56	8	25,91	35	12	11	23,58	32	2	20	22,00	24
38	Одинцовский муниципальный район	1233	3	24,71	39	127	6	22,55	36	69	7	20,64	39
39	Озерский муниципальный район	2	29	29,50	30	1	34	34,00	34	1	35	35,00	35
40	Орехово-Зуево городской округ	0	0	0	0	0	0	0	0	0	0	0	0
41	Орехово-Зуевский муниципальный район	0	0	0	0	0	0	0	0	0	0	0	0
42	Павлово-Посадский муниципальный район	15	13	22,80	39	4	20	26,00	37	5	10	14,20	20
43	Подольск городской округ	209	11	28,19	38	76	12	24,62	36	10	19	31,40	43
44	Подольский муниципальный район	9	9	20,00	28	0	0	0	0	2	6	8,00	10
45	Протвино городской округ	22	11	26,55	34	25	10	26,80	38	1	29	29,00	29
46	Пушкинский муниципальный район	52	10	28,00	38	0	0	0	0	1	39	39,00	39
47	Пушино городской округ	4	31	32,25	34	7	15	26,43	37	3	28	36,33	41
48	Раменский муниципальный район	383	12	26,97	38	83	14	27,70	40	13	19	27,23	42
49	Реутов городской округ	165	11	25,28	39	24	16	22,42	32	1	15	15,00	15
50	Рошаль городской округ	55	11	25,62	37	1	22	22,00	22	0	0	0	0
51	Рузский муниципальный район	126	8	22,13	37	8	20	24,75	31	11	4	16,55	25
52	Сергиево-Посадский муниципальный район	76	9	27,00	37	22	4	27,14	38	6	11	20,83	34
53	Серебряно-Прудский муниципальный район	80	15	24,75	36	8	13	22,00	33	7	18	29,57	43
54	Серпухов городской округ	23	11	26,35	37	30	14	25,73	40	2	16	27,50	39
55	Серпуховский муниципальный район	7	22	28,29	36	7	13	20,00	31	0	0	0	0
56	Солнечногорский муниципальный район	4	17	19,75	22	0	0	0	0	0	0	0	0
57	Ступинский муниципальный район	73	13	26,40	37	64	10	25,58	39	1	36	36,00	36
58	Галдомский муниципальный район	127	8	23,50	38	15	6	18,87	29	9	7	18,11	28
60	Фрязино городской округ	110	12	25,72	36	98	8	23,41	38	5	12	25,00	31
61	Химки городской округ	428	4	25,72	39	207	7	22,27	39	53	7	22,75	43
62	Черноголовка городской округ	7	24	30,00	37	10	11	27,60	37	1	33	33,00	33
63	Чеховский муниципальный район	223	12	27,12	38	37	12	22,81	38	14	8	21,79	39
64	Шатурский муниципальный район	8	10	25,00	31	0	0	0	0	0	0	0	0
65	Шаховской муниципальный район	21	19	28,95	37	0	0	0	0	1	23	23,00	23
66	Щелковский муниципальный район	5	23	28,20	31	7	16	21,14	30	2	19	26,50	34
68	Электрогорск городской округ	4	26	28,25	30	0	0	0	0	2	19	21,00	23
69	Электросталь городской округ	53	12	27,08	36	27	11	24,78	34	1	26	26,00	26
70	Юбилейный городской округ	61	18	28,30	38	25	19	26,40	37	2	31	33,00	35
71	Власиха ЗАТО городской округ	29	11	26,17	33	24	11	22,88	33	6	12	27,67	40
72	Восход ЗАТО поселок	0	0	0	0	0	0	0	0	0	0	0	0
73	Звёздный городок ЗАТО городской округ	0	0	0	0	2	18	19,00	20	0	0	0	0
74	Молодёжный ЗАТО городской округ	0	0	0	0	2	13	16,00	19	0	0	0	0
	Всего	7406	2	26,3	39	2186	4	24,5	40	486	4	23,9	44

Код МОУО	Наименование МОУО	Литература				Химия				Информатика и ИКТ			
		Количество участников	Мин.	Ср.	Макс.	Количество участников	Мин.	Ср.	Макс.	Количество участников	Мин.	Ср.	Макс.
1	Балашиха городской округ	12	5	17,17	23	78	5	26,88	38	143	2	14,20	22
2	Бронницы городской округ	2	7	14,50	22	33	10	27,82	38	42	3	15,24	21
3	Волоколамский муниципальный район	0	0	0	0	0	0	0	0	0	0	0	0
4	Воскресенский муниципальный район	0	0	0	0	0	0	0	0	5	7	12,4	17
5	Дзержинский городской округ	9	9	14,89	22	36	10	25,56	35	28	8	15,46	22
6	Дмитровский муниципальный район	4	8	11,00	17	8	13	31,13	38	5	9	14,00	18
7	Долгопрудный городской округ	7	14	18,57	22	29	8	25,55	33	25	9	16,40	22
8	Домодедово городской округ	5	14	17,80	22	28	6	21,04	32	39	8	15,92	22
9	Дубна городской округ	0	0	0	0	0	0	0	0	0	0	0	0
10	Егорьевский муниципальный район	0	0	0	0	41	16	26,05	36	6	8	16,67	22
11	Железнодорожный городской округ	5	8	15,20	20	27	9	23,19	35	25	4	13,88	20
12	Жуковский городской округ	28	15	19,61	23	64	8	30,13	38	76	6	17,49	22
13	Зарайский муниципальный район	3	11	14,67	17	9	8	26,00	36	3	15	15,67	16
14	Звенигород городской округ	0	0	0	0	0	0	0	0	3	8	13,33	16
15	Ивантеевка городской округ	1	20	20,00	20	14	11	26,29	36	10	11	15,20	22
16	Истринский муниципальный район	0	0	0	0	19	6	26,84	38	15	2	14,80	22
17	Каширский муниципальный район	1	21	21,00	21	4	22	28,00	33	13	12	17,23	22
18	Климовск городской округ	2	5	9,00	13	9	26	30,11	37	0	0	0	0
19	Клинский муниципальный район	2	8	13,50	19	9	20	26,11	33	4	4	12,00	18
20	Коломна городской округ	10	9	15,30	20	29	9	30,48	36	41	11	17,76	22
21	Коломенский муниципальный район	0	0	0	0	1	33	33,00	33	2	15	16,00	17
22	Королев городской округ	5	15	18,80	23	19	9	27,05	36	28	5	15,50	22
23	Котельники городской округ	2	13	17,00	21	5	14	18,20	30	3	13	15,00	18
24	Красноармейск городской округ	2	18	19,50	21	0	0	0	0	0	0	0	0
25	Красногорский муниципальный район	16	11	16,25	21	65	15	28,62	37	65	5	16,03	22
26	Краснознаменск городской округ	0	0	0	0	11	19	28,18	32	0	0	0	0
27	Ленинский муниципальный район	2	8	8,50	9	22	12	22,09	35	0	0	0	0
28	Лобня городской округ	4	14	17,00	23	41	14	25,37	38	58	5	15,10	22
29	Лосино-Петровский городской округ	0	0	0	0	1	25	25,00	25	11	5	12,45	19
30	Лотошинский муниципальный район	1	18	18,00	18	0	0	0	0	0	0	0	0
31	Луховицкий муниципальный район	1	20	20,00	20	13	18	23,62	30	3	13	17,00	21
32	Лыткарино городской округ	1	15	15,00	15	12	15	29,42	36	13	10	18,08	22
33	Люберецкий муниципальный район	11	15	18,82	23	69	3	24,09	38	28	1	13,29	21
34	Можайский муниципальный район	3	9	15,33	20	1	32	32,00	32	0	0	0	0
35	Мытищинский муниципальный район	6	14	17,50	21	0	0	0	0	5	9	14,6	21
36	Наро-Фоминский муниципальный район	3	13	14,67	16	16	11	22,63	34	26	6	16,96	22
37	Ногинский муниципальный район	4	14	17,25	21	14	16	27,00	34	0	0	0	0
38	Одинцовский муниципальный район	31	2	15,71	22	60	10	23,02	35	213	3	15,47	22
39	Озерский муниципальный район	0	0	0	0	2	20	22,00	24	2	5	9,00	13
40	Орехово-Зуево городской округ	0	0	0	0	0	0	0	0	0	0	0	0
41	Орехово-Зуевский муниципальный район	0	0	0	0	0	0	0	0	0	0	0	0
42	Павлово-Посадский муниципальный район	1	15	15,00	15	1	28	28,00	28	8	6	13,75	21
43	Подольск городской округ	3	14	19,00	23	36	6	25,89	37	21	3	14,86	22
44	Подольский муниципальный район	0	0	0	0	1	24	24,00	24	0	0	0	0
45	Протвино городской округ	1	21	21,00	21	6	23	29,00	35	63	8	17,30	22
46	Пушкинский муниципальный район	1	5	5,00	5	1	25	25,00	25	3	11	16,33	20
47	Пушино городской округ	0	0	0	0	6	16	23,00	32	4	16	18,75	21
48	Раменский муниципальный район	11	9	17,73	22	68	18	29,40	37	121	3	15,82	22
49	Реутов городской округ	9	0	13,22	20	25	10	25,28	34	39	9	17,36	22
50	Рошаль городской округ	1	12	12,00	12	0	0	0	0	4	8	12,75	16
51	Рузский муниципальный район	0	0	0	0	6	19	27,33	34	2	11	14,50	18
52	Сергиево-Посадский муниципальный район	12	11	16,25	22	21	13	26,86	35	30	7	15,83	22
53	Серебряно-Прудский муниципальный район	3	19	20,67	22	19	9	24,26	34	0	0	0	0
54	Серпухов городской округ	4	19	20,75	22	4	25	27,50	32	7	9	15,29	21
55	Серпуховский муниципальный район	0	0	0	0	0	0	0	0	1	22	22	22
56	Солнечногорский муниципальный район	0	0	0	0	0	0	0	0	0	0	0	0
57	Ступинский муниципальный район	1	18	18,00	18	4	17	24,50	30	4	13	17,25	20
58	Талдомский муниципальный район	3	13	15,33	19	12	15	29,58	36	5	12	15,00	19
60	Фрязино городской округ	2	15	16,00	17	40	6	26,80	36	100	6	15,77	22
61	Химки городской округ	29	2	16,66	23	97	12	27,00	38	117	6	16,76	22
62	Черноголовка городской округ	1	22	22,00	22	11	16	22,64	30	0	0	0	0
63	Чеховский муниципальный район	7	12	16,29	20	30	15	25,57	36	58	6	16,78	22

Код МОУО	Наименование МОУО	Литература				Химия				Информатика и ИКТ			
		Количество участников	Мин.	Ср.	Макс.	Количество участников	Мин.	Ср.	Макс.	Количество участников	Мин.	Ср.	Макс.
64	Шатурский муниципальный район	0	0	0	0	0	0	0	0	17	8	18,24	22
65	Шаховской муниципальный район	1	19	19,00	19	6	24	31,00	37	4	7	11,75	17
66	Щелковский муниципальный район	0	0	0	0	2	33	35,00	37	5	11	17,40	22
68	Электрогорск городской округ	1	15	15,00	15	7	13	24,00	31	6	15	18,83	22
69	Электросталь городской округ	5	19	20,40	22	10	16	25,50	35	83	6	18,01	22
70	Юбилейный городской округ	1	7	7,00	7	5	17	22,20	28	5	15	17,40	20
71	Власиха ЗАТО городской округ	5	15	19,00	22	7	26	30,00	35	15	15	18,53	22
72	Восход ЗАТО поселок	0	0	0	0	0	0	0	0	0	0	0	0
73	Звёздный городок ЗАТО городской округ	0	0	0	0	2	16	17,50	19	0	0	0	0
74	Молодёжный ЗАТО городской округ	2	19	20,50	22	2	29	30,50	32	0	0	0	0
	Всего	287	2	16,8	23	1218	3	26,4	38	1662	1	15,9	33

Код МОУО	Наименование МОУО	Английский язык				Немецкий язык				Французский язык			
		Количество участников	Мин.	Ср.	Макс.	Количество участников	Мин.	Ср.	Макс.	Количество участников	Мин.	Ср.	Макс.
1	Балашиха городской округ	117	18	44,41	55	0	0	0	0	0	0	0	0
2	Бронницы городской округ	21	36	46,71	53	0	0	0	0	0	0	0	0
3	Волоколамский муниципальный район	0	0	0,00	0	0	0	0	0	0	0	0	0
4	Воскресенский муниципальный район	4	24	38,75	53	0	0	0	0	0	0	0	0
5	Дзержинский городской округ	41	28	45,83	55	0	0	0	0	1	46	46,00	46
6	Дмитровский муниципальный район	32	34	47,28	55	5	32	38,40	46	4	34	40,75	46
7	Долгопрудный городской округ	24	36	47,58	55	7	43	47,00	51	0	0	0	0
8	Домодедово городской округ	35	27	46,17	54	4	20	28,50	34	0	0	0	0
9	Дубна городской округ	0	0	0,00	0	0	0	0	0	0	0	0	0
10	Егорьевский муниципальный район	13	24	44,62	53	0	0	0	0	0	0	0	0
11	Железнодорожный городской округ	53	22	46,98	55	2	34	38,00	42	0	0	0	0
12	Жуковский городской округ	88	24	46,91	55	0	0	0	0	17	24	36,12	48
13	Зарайский муниципальный район	4	46	49,00	52	0	0	0	0	0	0	0	0
14	Звенигород городской округ	4	27	38,25	46	0	0	0	0	0	0	0	0
15	Ивантеевка городской округ	9	27	41,11	53	0	0	0	0	0	0	0	0
16	Истринский муниципальный район	40	22	47,65	55	1	21	21,00	21	0	0	0	0
17	Каширский муниципальный район	2	47	48,50	50	0	0	0	0	0	0	0	0
18	Климовск городской округ	2	40	43,50	47	0	0	0	0	0	0	0	0
19	Клинский муниципальный район	26	19	42,73	53	0	0	0	0	0	0	0	0
20	Коломна городской округ	6	35	46,33	53	0	0	0	0	0	0	0	0
21	Коломенский муниципальный район	0	0	0,00	0	0	0	0	0	0	0	0	0
22	Королев городской округ	93	22	46,87	55	0	0	0	0	0	0	0	0
23	Котельники городской округ	6	41	46,50	55	0	0	0	0	0	0	0	0
24	Красноармейск городской округ	0	0	0,00	0	0	0	0	0	0	0	0	0
25	Красногорский муниципальный район	104	10	45,70	55	0	0	0	0	0	0	0	0
26	Краснознаменск городской округ	0	0	0,00	0	0	0	0	0	0	0	0	0
27	Ленинский муниципальный район	10	33	47,60	55	0	0	0	0	0	0	0	0
28	Лобня городской округ	25	27	43,20	54	0	0	0	0	0	0	0	0
29	Лосино-Петровский городской округ	10	14	41,10	52	0	0	0	0	0	0	0	0
30	Лотошинский муниципальный район	0	0	0,00	0	0	0	0	0	0	0	0	0
31	Луховицкий муниципальный район	15	33	46,27	54	0	0	0	0	0	0	0	0
32	Лыткарино городской округ	12	39	48,75	55	0	0	0	0	0	0	0	0
33	Люберецкий муниципальный район	45	21	43,27	55	0	0	0	0	0	0	0	0
34	Можайский муниципальный район	2	44	49,50	55	0	0	0	0	0	0	0	0
35	Мытищинский муниципальный район	11	35	47,36	54	0	0	0	0	0	0	0	0
36	Наро-Фоминский муниципальный район	29	23	44,41	55	0	0	0	0	0	0	0	0
37	Ногинский муниципальный район	62	26	43,60	55	0	0	0	0	0	0	0	0
38	Одинцовский муниципальный район	176	14	44,93	55	0	0	0	0	0	0	0	0
39	Озерский муниципальный район	0	0	0,00	0	0	0	0	0	0	0	0	0
40	Орехово-Зуево городской округ	0	0	0,00	0	0	0	0	0	0	0	0	0
41	Орехово-Зуевский муниципальный район	0	0	0,00	0	0	0	0	0	0	0	0	0
42	Павлово-Посадский муниципальный район	6	42	46,33	52	0	0	0	0	1	35	35,00	35
43	Подольск городской округ	64	19	44,44	55	0	0	0	0	0	0	0	0
44	Подольский муниципальный район	1	42	42,00	42	0	0	0	0	0	0	0	0

Код МОУО	Наименование МОУО	Английский язык				Немецкий язык				Французский язык			
		Количество участников	Мин.	Ср.	Макс.	Количество участников	Мин.	Ср.	Макс.	Количество участников	Мин.	Ср.	Макс.
45	Протвино городской округ	3	22	37,33	45	0	0	0	0	0	0	0	0
46	Пушкинский муниципальный район	9	38	48,44	55	0	0	0	0	1	39	39,00	39
47	Пушино городской округ	13	29	46,15	53	0	0	0	0	0	0	0	0
48	Раменский муниципальный район	112	28	46,44	55	5	27	33,20	45	1	33	33,00	33
49	Реутов городской округ	33	30	45,55	55	0	0	0	0	0	0	0	0
50	Рошаль городской округ	0	0	0,00	0	0	0	0	0	0	0	0	0
51	Рузский муниципальный район	13	25	40,92	51	0	0	0	0	0	0	0	0
52	Сергиево-Посадский муниципальный район	33	25	45,24	55	0	0	0	0	0	0	0	0
53	Серебряно-Прудский муниципальный район	0	0	0,00	0	0	0	0	0	0	0	0	0
54	Серпуховской городской округ	18	20	42,44	53	0	0	0	0	0	0	0	0
55	Серпуховский муниципальный район	3	37	48,33	55	0	0	0	0	0	0	0	0
56	Солнечногорский муниципальный район	0	0	0,00	0	0	0	0	0	0	0	0	0
57	Ступинский муниципальный район	4	45	49,00	54	0	0	0	0	0	0	0	0
58	Талдомский муниципальный район	5	35	42,60	49	0	0	0	0	0	0	0	0
60	Фрязино городской округ	18	23	40,50	54	0	0	0	0	2	39	40,00	41
61	Химки городской округ	189	15	45,08	55	0	0	0	0	0	0	0	0
62	Черноголовка городской округ	0	0	0,00	0	0	0	0	0	0	0	0	0
63	Чеховский муниципальный район	21	27	46,05	55	0	0	0	0	0	0	0	0
64	Шатурский муниципальный район	0	0	0,00	0	0	0	0	0	0	0	0	0
65	Шаховской муниципальный район	0	0	0,00	0	0	0	0	0	0	0	0	0
66	Щелковский муниципальный район	6	48	49,17	51	0	0	0	0	0	0	0	0
68	Электрoгорск городской округ	3	45	50,33	53	0	0	0	0	0	0	0	0
69	Электросталь городской округ	27	30	47,85	55	0	0	0	0	0	0	0	0
70	Юбилейный городской округ	11	45	50,00	54	0	0	0	0	0	0	0	0
71	Власиха ЗАТО городской округ	18	31	42,94	55	0	0	0	0	0	0	0	0
72	Восход ЗАТО поселок	0	0	0,00	0	0	0	0	0	0	0	0	0
73	Звёздный городок ЗАТО городской округ	1	44	44,00	44	0	0	0	0	0	0	0	0
74	Молодёжный ЗАТО городской округ	0	0	0,00	0	0	0	0	0	0	0	0	0
	Всего	1732	3	45,41	55	24	20	37,4	51	27	24	37,4	48

7. РЕЗУЛЬТАТЫ УЧАСТНИКОВ ОСНОВНОГО ГОСУДАРСТВЕННОГО ЭКЗАМЕНА, ОСВОИВШИХ ПРОГРАММЫ ОСНОВНОГО ОБЩЕГО ОБРАЗОВАНИЯ, НА ТЕРРИТОРИИ МОСКОВСКОЙ ОБЛАСТИ. СРЕДНИЙ БАЛЛ ПО МУНИЦИПАЛЬНЫМ ОБРАЗОВАНИЯМ МОСКОВСКОЙ ОБЛАСТИ В 2014 ГОДУ (ПО ПЯТИБАЛЬНОЙ ШКАЛЕ)

Код МОУО	Наименование МОУО	Предметы												
		Русский язык	Математика	Биология	Физика	География	Химия	История	Литература	Обществознание	Информатика и ИКТ	Английский язык	Немецкий язык	Французский язык
1	Балашиха городской округ	4,25	3,63	3,47	3,93	2,92	4,38	3,88	4,33	3,79	3,98	4,35	-	-
2	Бронницы городской округ	4,40	3,79	4,24	4,03	3,58	4,42	4,60	4,00	4,14	4,10	4,62	-	-
3	Волоколамский муниципальный район	4,11	3,36	-	-	-	-	-	-	4,00	-	-	-	-
4	Воскресенский муниципальный район	4,36	3,76	3,31	4,50	-	-	-	-	3,38	3,60	3,75	-	-
5	Дзержинский городской округ	4,29	3,55	3,90	4,20	3,67	4,19	3,27	3,89	3,59	4,11	4,51	-	5,00
6	Дмитровский муниципальный район	4,36	3,71	3,18	4,22	4,22	4,63	4,00	3,25	3,54	4,00	4,47	3,60	4,00
7	Долгопрудный городской округ	4,35	3,73	3,57	4,49	-	4,17	4,33	4,43	4,21	4,36	4,71	4,71	-
8	Домодедово городской округ	4,23	3,47	3,09	4,03	3,68	3,82	3,39	4,40	3,72	4,23	4,40	2,75	-
9	Дубна городской округ	4,33	3,71	-	-	-	-	-	-	-	-	-	-	-
10	Егорьевский муниципальный район	4,31	3,61	3,49	4,05	4,05	4,22	3,67	-	3,87	4,50	4,15	-	-
11	Железнодорожный городской округ	4,29	3,77	3,11	4,03	4,00	4,04	3,43	4,00	3,72	3,92	4,45	3,50	-
12	Жуковский городской округ	4,40	3,74	3,78	4,31	4,10	4,64	4,00	4,71	3,87	4,51	4,63	-	3,82
13	Зарайский муниципальный район	4,43	3,71	3,48	4,21	3,67	4,11	5,00	3,67	3,88	4,00	4,75	-	-
14	Звенигород городской округ	4,27	3,57	3,20	4,50	4,00	-	2,00	-	3,00	3,67	3,00	-	-
15	Ивантеевка городской округ	4,23	3,39	3,50	4,08	3,43	4,29	3,50	5,00	3,52	4,10	4,11	-	-
16	Истринский муниципальный район	4,33	3,65	3,11	4,33	3,00	4,26	3,67	-	3,61	4,07	4,68	2,00	-
17	Каширский муниципальный район	4,24	3,59	3,44	3,90	4,00	4,50	5,00	5,00	3,80	4,46	5,00	-	-
18	Климовск городской округ	4,32	3,54	4,00	4,00	4,29	4,56	-	2,50	3,97	-	4,50	-	-
19	Клинский муниципальный район	4,26	3,53	3,41	3,54	2,80	4,33	3,22	4,00	3,73	3,50	4,04	-	-

Код МОУО	Наименование МОУО	Индикаторы качества образования													
		Русский язык	Математика	Биология	Физика	География	Химия	История	Литература	Обществознание	Информатика и ИКТ	Английский язык	Немецкий язык	Французский язык	
20	Коломна городской округ	4,37	3,63	3,38	4,09	4,17	4,76	4,00	4,10	3,90	4,56	4,50	-	-	
21	Коломенский муниципальный район	4,28	3,68	2,69	4,00	4,00	5,00	3,00	-	3,40	4,00	-	-	-	
22	Королев городской округ	4,30	3,65	3,63	4,44	4,23	4,42	4,00	4,60	3,94	4,25	4,55	-	-	
23	Котельники городской округ	4,14	3,21	3,14	3,22	-	3,40	3,75	4,00	4,22	4,33	4,50	-	-	
24	Красноармейск городской округ	4,45	3,82	3,00	-	-	-	-	4,50	3,33	-	-	-	-	
25	Красногорский муниципальный район	4,23	3,57	3,71	4,07	3,85	4,51	3,14	3,94	3,93	4,28	4,39	-	-	
26	Краснознаменск городской округ	4,47	3,86	3,00	4,35	3,00	4,64	2,50	-	4,06	-	-	-	-	
27	Ленинский муниципальный район	4,24	3,52	3,29	4,00	3,75	3,86	5,00	3,00	3,96	-	4,50	-	-	
28	Лобня городской округ	4,25	3,53	3,99	3,83	3,90	4,22	3,71	4,25	3,80	4,17	4,16	-	-	
29	Лосино-Петровский городской округ	4,30	3,73	3,83	3,60	4,50	4,00	5,00	-	4,00	3,73	4,00	-	-	
30	Лотошинский муниципальный район	4,46	3,69	4,05	-	5,00	-	-	4,00	3,54	-	-	-	-	
31	Луховицкий муниципальный район	4,14	3,57	3,29	3,50	4,00	3,92	4,14	5,00	3,38	4,33	4,33	-	-	
32	Лыткарино городской округ	4,07	3,44	3,57	4,18	4,19	4,50	4,00	4,00	3,95	4,69	4,58	-	-	
33	Люберецкий муниципальный район	4,10	3,54	3,19	3,68	3,57	4,01	3,35	4,55	3,46	3,79	4,11	-	-	
34	Можайский муниципальный район	4,21	3,63	3,77	3,80	4,86	5,00	-	4,00	3,96	-	4,00	-	-	
35	Мытищинский муниципальный район	4,30	3,59	3,00	4,10	5,00	-	2,67	4,50	3,88	4,00	4,64	-	-	
36	Наро-Фоминский муниципальный район	3,99	3,45	3,33	3,57	3,13	3,81	3,50	3,67	3,45	4,46	4,17	-	-	
37	Ногинский муниципальный район	4,20	3,54	3,29	4,08	4,00	4,50	3,50	4,25	3,70	-	4,21	-	-	
38	Одинцовский муниципальный район	4,29	3,60	3,28	3,83	3,69	3,92	3,19	3,97	3,54	4,18	4,38	-	-	
39	Озерский муниципальный район	4,36	3,81	3,00	5,00	-	4,00	5,00	-	4,00	3,50	-	-	-	
40	Орехово-Зуево городской округ	4,42	3,70	-	-	-	-	-	-	-	-	-	-	-	
41	Орехово-Зуевский муниципальный район	4,38	3,59	-	-	-	-	-	-	-	-	-	-	-	
42	Павлово-Посадский муниципальный район	4,33	3,65	3,00	4,25	4,20	4,00	2,60	4,00	3,27	3,88	4,50	-	3,00	
43	Подольск городской округ	4,33	3,71	3,57	4,09	3,90	4,19	4,20	4,67	3,91	4,00	4,30	-	-	
44	Подольский муниципальный район	4,27	3,58	3,57	-	-	4,00	2,00	-	3,11	-	4,00	-	-	
45	Протвино городской округ	4,18	3,51	3,17	4,16	4,21	4,50	4,00	5,00	3,73	4,48	2,67	-	-	
46	Пушкинский муниципальный район	4,36	3,66	3,08	-	5,00	4,00	5,00	2,00	3,90	4,33	4,67	-	4,00	
47	Пушино городской округ	4,31	3,64	3,55	4,29	-	4,00	4,67	-	4,25	4,75	4,62	-	-	
48	Раменский муниципальный район	4,23	3,54	3,71	4,27	3,92	4,63	3,77	4,45	3,76	4,25	4,43	3,20	3,00	
49	Реутов городской округ	4,32	3,62	3,43	3,88	3,67	4,20	3,00	3,67	3,58	4,46	4,33	-	-	
50	Росаль городской округ	4,18	3,65	2,80	4,00	4,00	-	-	3,00	3,62	3,50	-	-	-	
51	Рузский муниципальный район	4,11	3,61	3,05	4,13	3,78	4,50	2,91	-	3,25	4,00	4,00	-	-	
52	Сергиево-Посадский муниципальный район	4,36	3,65	3,33	4,27	4,00	4,29	3,33	4,08	3,75	4,17	4,39	-	-	
53	Серебряно-Прудский муниципальный район	4,20	3,31	3,44	3,75	4,15	4,11	4,00	5,00	3,54	-	-	-	-	
54	Серпухов городской округ	4,36	3,69	3,45	4,10	4,00	4,25	4,00	5,00	3,70	4,14	4,17	-	-	
55	Серпуховский муниципальный район	4,20	3,55	3,00	3,43	4,67	-	-	-	4,00	5,00	4,67	-	-	
56	Солнечногорский муниципальный район	4,18	3,41	3,50	-	-	-	-	-	3,00	-	-	-	-	
57	Ступинский муниципальный район	4,28	3,52	3,00	4,09	4,18	4,00	5,00	4,00	3,77	4,75	4,75	-	-	
58	Талдомский муниципальный район	4,03	3,50	3,50	3,53	4,00	4,50	3,11	4,00	3,42	4,20	4,60	-	-	
60	Фрязино городской округ	4,16	3,56	3,28	3,94	3,50	4,35	3,60	4,00	3,65	4,28	3,94	-	4,00	
61	Химки городской округ	4,26	3,80	3,44	3,83	3,68	4,32	3,49	4,17	3,63	4,38	4,34	-	-	
62	Черноголовка городской округ	4,22	3,65	3,93	4,40	4,00	3,91	4,00	5,00	4,00	-	-	-	-	
63	Чеховский муниципальный район	4,26	3,60	3,30	3,81	4,23	4,20	3,43	4,00	3,78	4,43	4,57	-	-	
64	Шатурский муниципальный район	4,25	3,58	3,00	-	-	-	-	-	3,63	4,65	-	-	-	
65	Шаховской муниципальный район	4,32	3,49	3,59	-	4,13	4,83	3,00	5,00	4,05	3,50	-	-	-	
66	Щелковский муниципальный район	4,23	3,65	3,60	3,86	4,50	5,00	3,50	-	3,80	4,40	5,00	-	-	
68	Электрогорск городской округ	4,39	3,70	3,60	-	3,60	4,00	3,00	4,00	4,00	4,67	5,00	-	-	
69	Электросталь городской округ	4,38	3,64	3,20	4,07	-	4,20	4,00	5,00	3,79	4,60	4,63	-	-	
70	Юбилейный городской округ	4,46	3,96	3,53	4,24	3,38	3,80	4,50	3,00	3,93	4,40	5,00	-	-	
71	Власиха ЗАТО городской округ	4,18	3,50	3,33	3,96	4,09	4,71	3,83	4,60	3,59	4,73	4,28	-	-	
72	Восход ЗАТО поселок	4,14	3,54	-	-	-	-	-	-	-	-	-	-	-	
73	Звёздный городок ЗАТО городской округ	4,37	3,98	2,00	3,50	-	3,50	-	-	-	-	4,00	-	-	
74	Молодёжный ЗАТО городской округ	3,77	3,60	3,33	3,50	-	5,00	-	5,00	-	-	-	-	-	
	Всего	4,27	3,61	3,37	4,02	3,95	4,28	3,72	4,16	3,73	4,21	4,36	3,29	3,83	

ДИАГРАММА РАСПРЕДЕЛЕНИЯ СРЕДНИХ ОЦЕНОК ПО МУНИЦИПАЛЬНЫМ ОБРАЗОВАНИЯМ. МАТЕМАТИКА.

— 2014 — Средний балл по Московской области 2014 г.

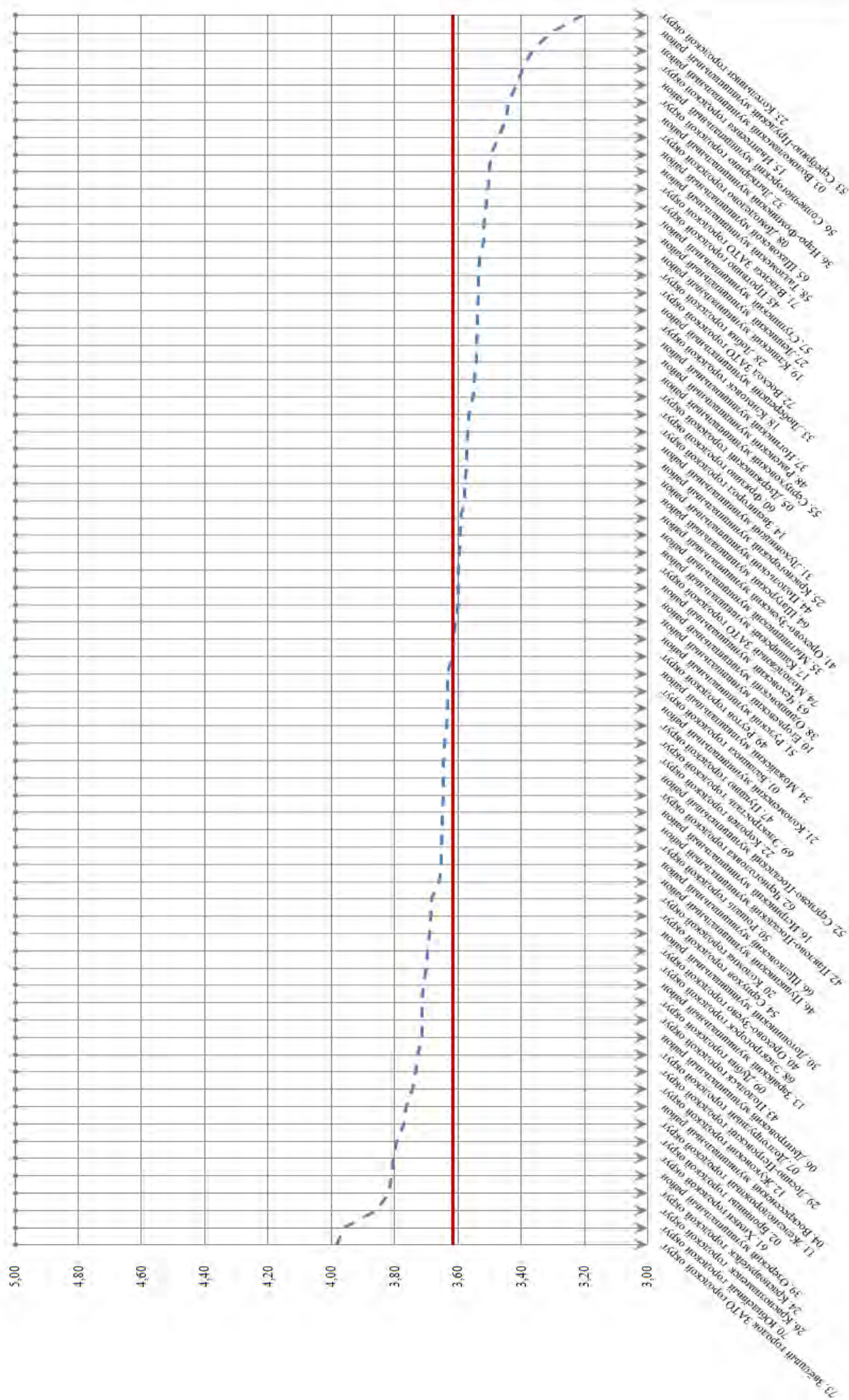


ДИАГРАММА РАСПРЕДЕЛЕНИЯ СРЕДНИХ ОЦЕНОК ПО МУНИЦИПАЛЬНЫМ ОБРАЗОВАНИЯМ. ФИЗИКА.

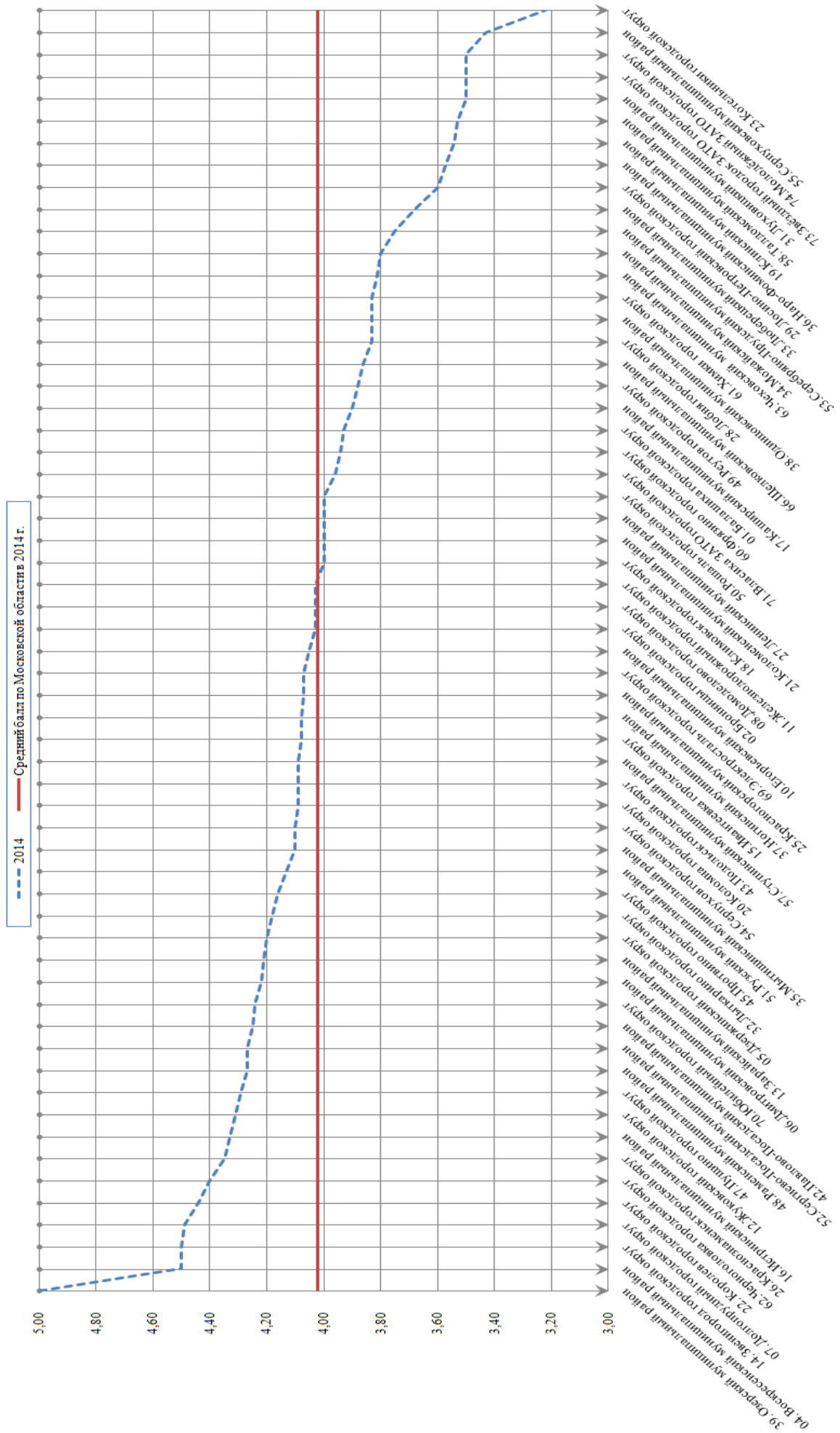


ДИАГРАММА РАСПРЕДЕЛЕНИЯ СРЕДНИХ ОТМЕТКОК ПО МУНИЦИПАЛЬНЫМ ОБРАЗОВАНИЯМ. БИОЛОГИЯ.

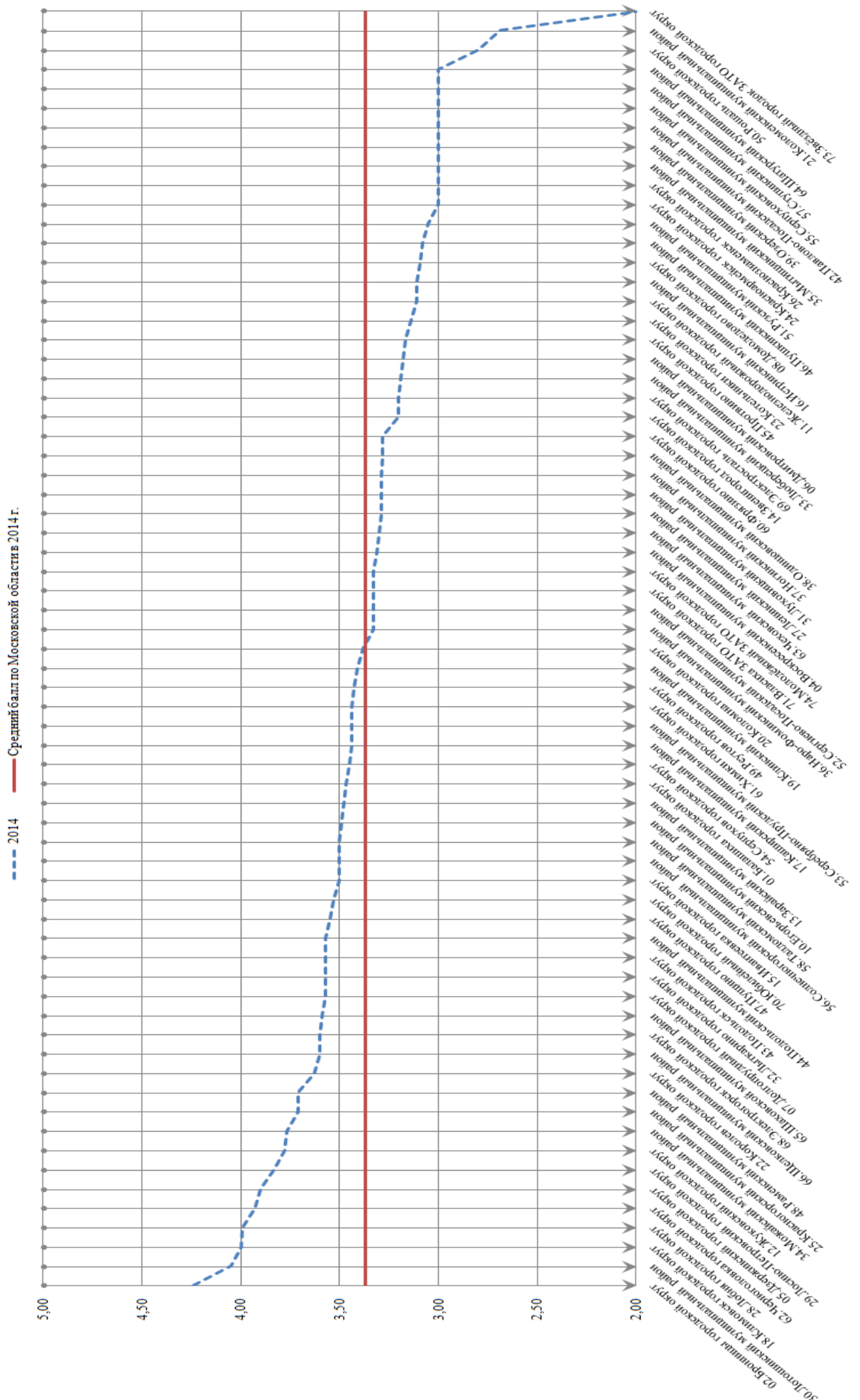


ДИАГРАММА РАСПРЕДЕЛЕНИЯ СРЕДНИХ ОТМЕТКОВ ПО МУНИЦИПАЛЬНЫМ ОБРАЗОВАНИЯМ. ИСТОРИЯ.

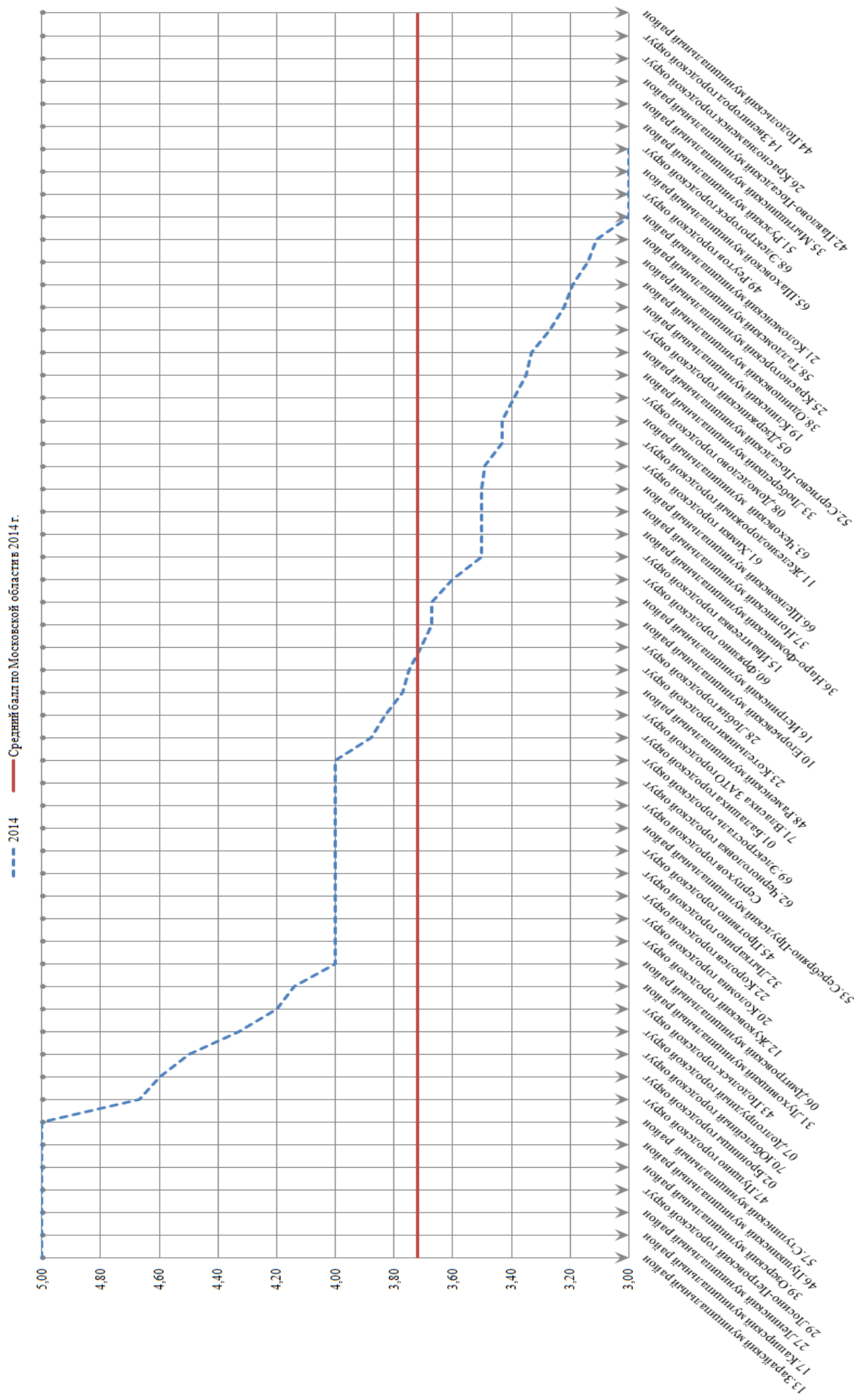


ДИАГРАММА РАСПРЕДЕЛЕНИЯ СРЕДНИХ ОЦЕНОК ПО МУНИЦИПАЛЬНЫМ ОБРАЗОВАНИЯМ. ГЕОГРАФИЯ.

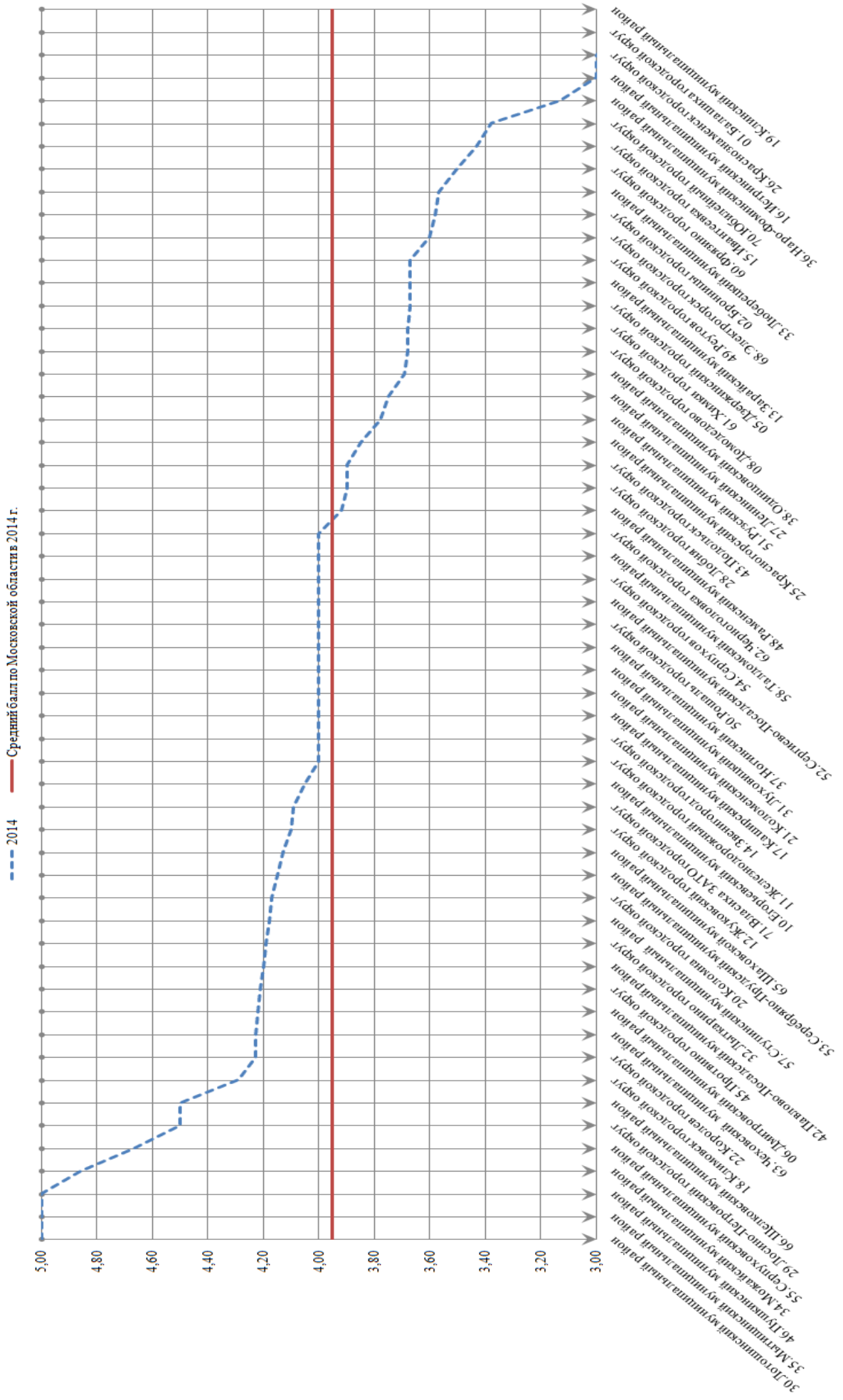


ДИАГРАММА РАСПРЕДЕЛЕНИЯ СРЕДНИХ ОЦЕНОК ПО МУНИЦИПАЛЬНЫМ ОБРАЗОВАНИЯМ. ОБЩЕСТВОЗНАНИЕ.

--- 2014 — Средний балл по Московской области в 2014 г.

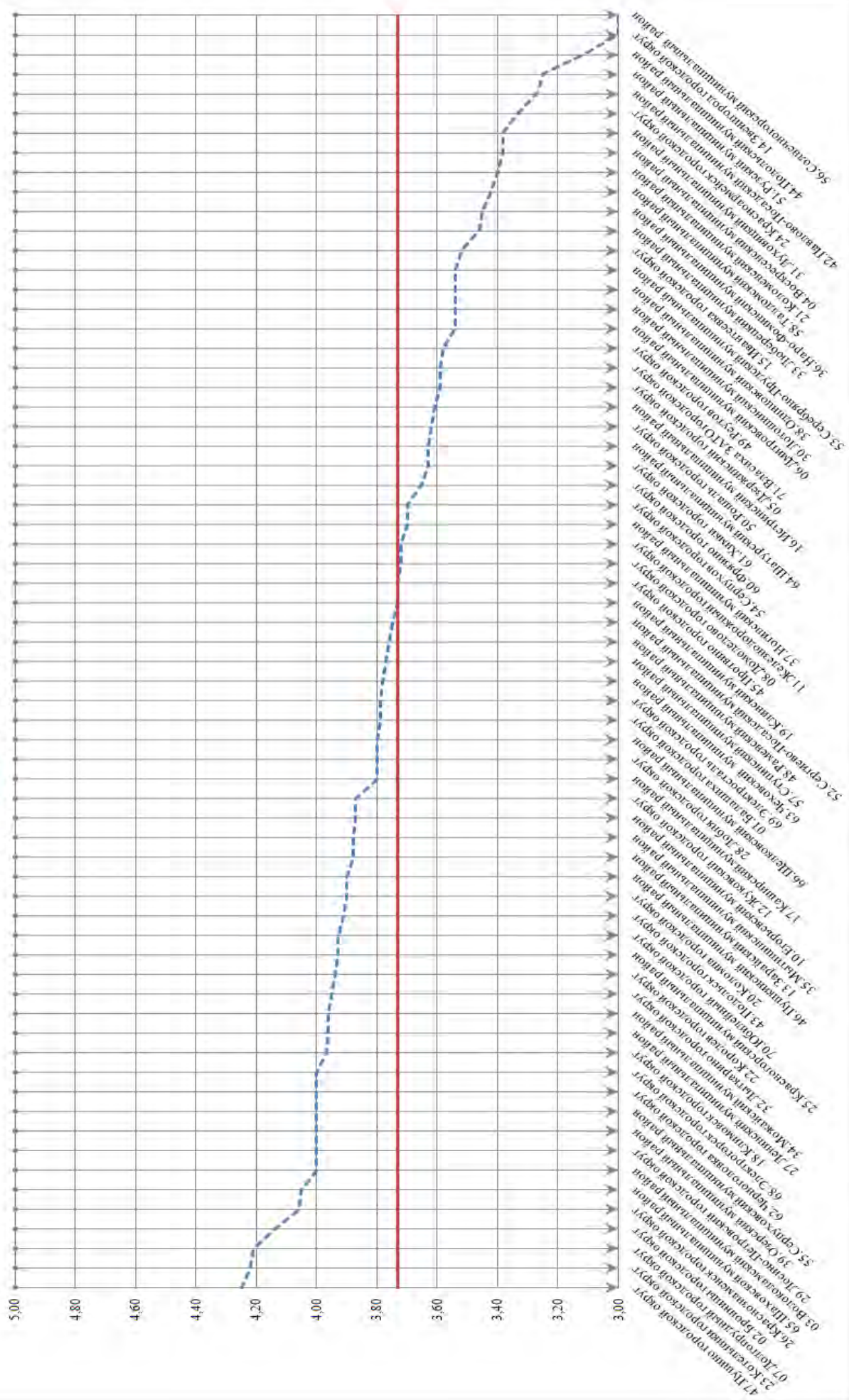


ДИАГРАММА РАСПРЕДЕЛЕНИЯ СРЕДНИХ ОЦЕНОК ПО МУНИЦИПАЛЬНЫМ ОБРАЗОВАНИЯМ. ЛИТЕРАТУРА.

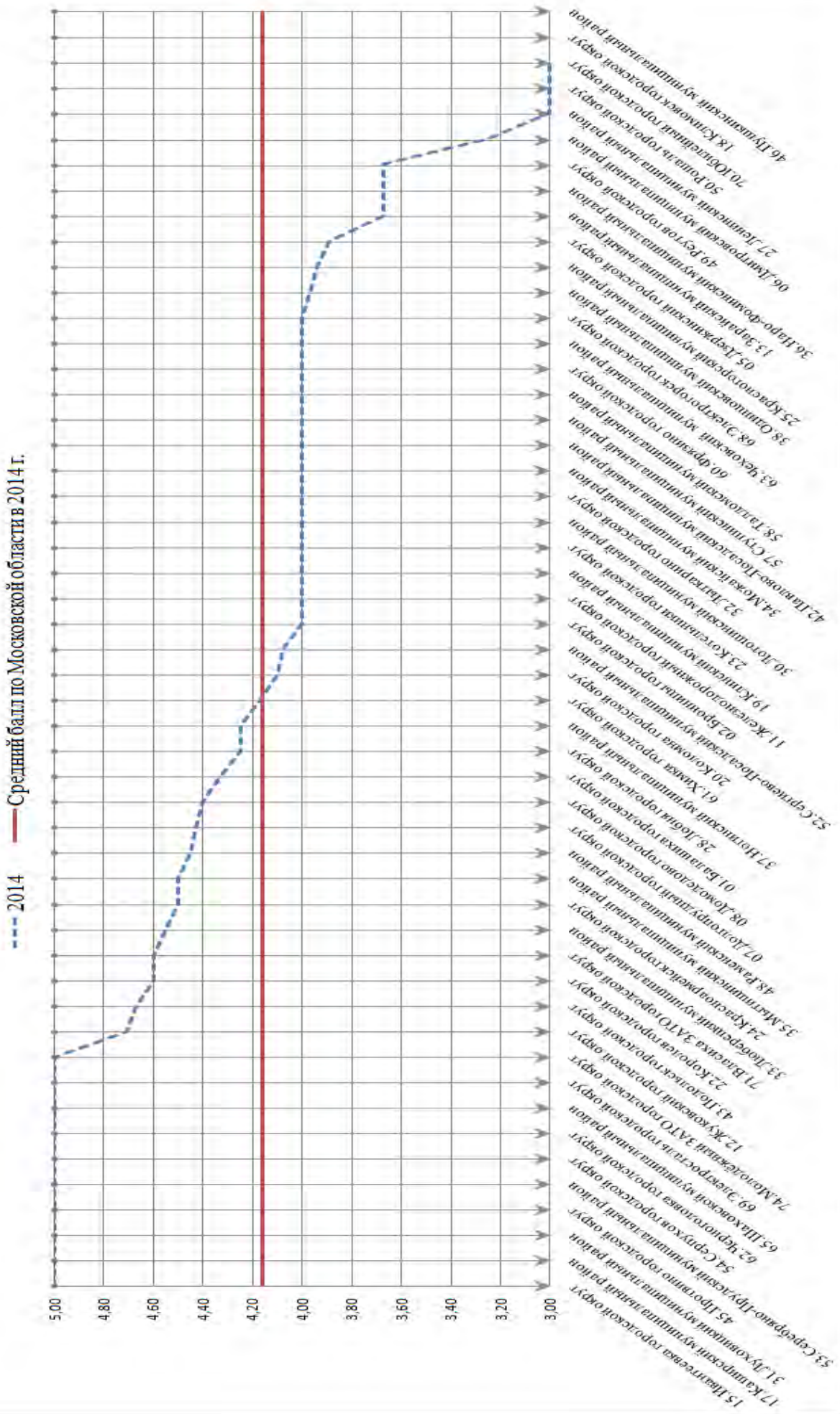


ДИАГРАММА РАСПРЕДЕЛЕНИЯ СРЕДНИХ ОТМЕТКОК ПО МУНИЦИПАЛЬНЫМ ОБРАЗОВАНИЯМ. АНГЛИЙСКИЙ ЯЗЫК.

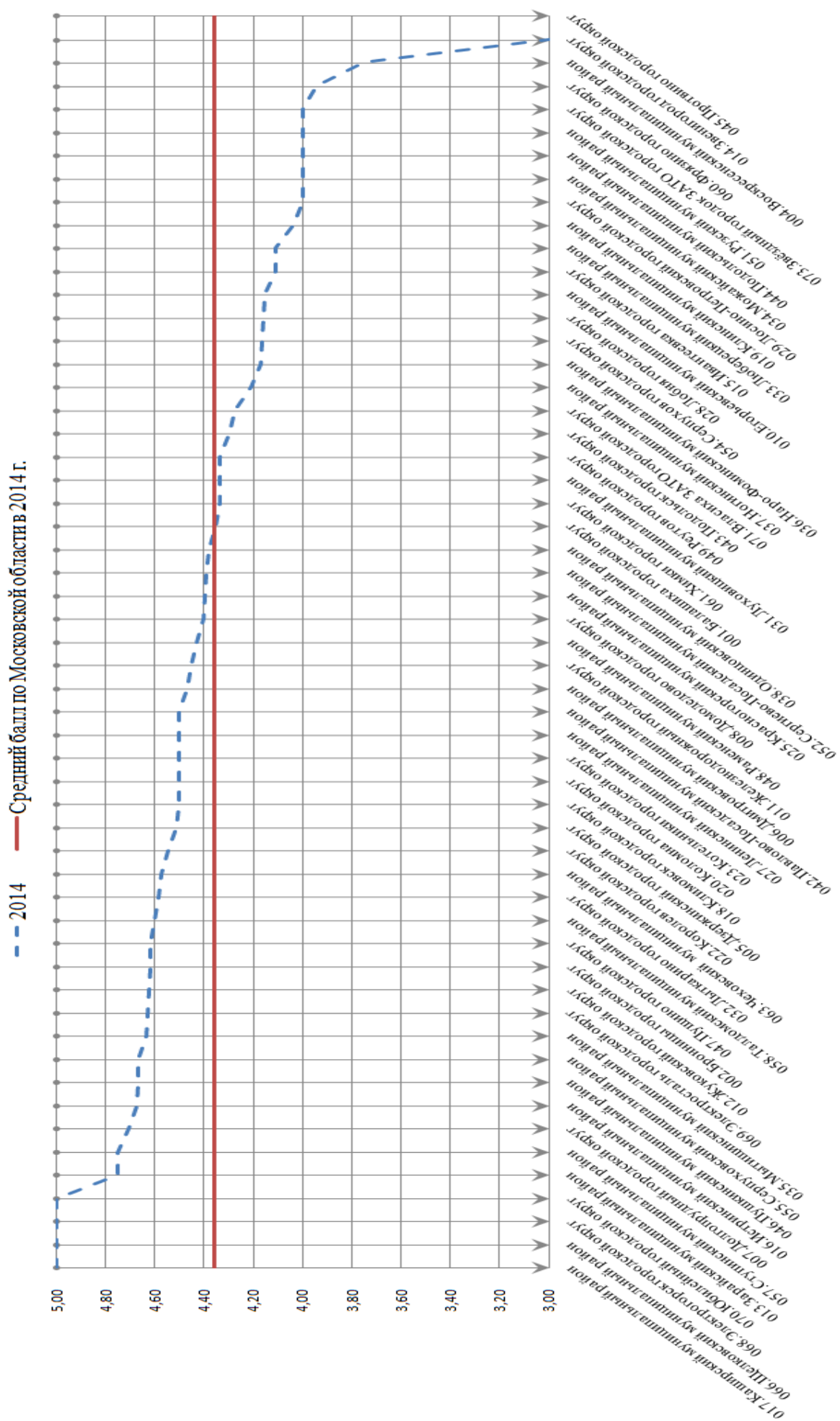


ДИАГРАММА РАСПРЕДЕЛЕНИЯ СРЕДНИХ ОТМЕТОК ПО МУНИЦИПАЛЬНЫМ ОБРАЗОВАНИЯМ. НЕМЕЦКИЙ ЯЗЫК.

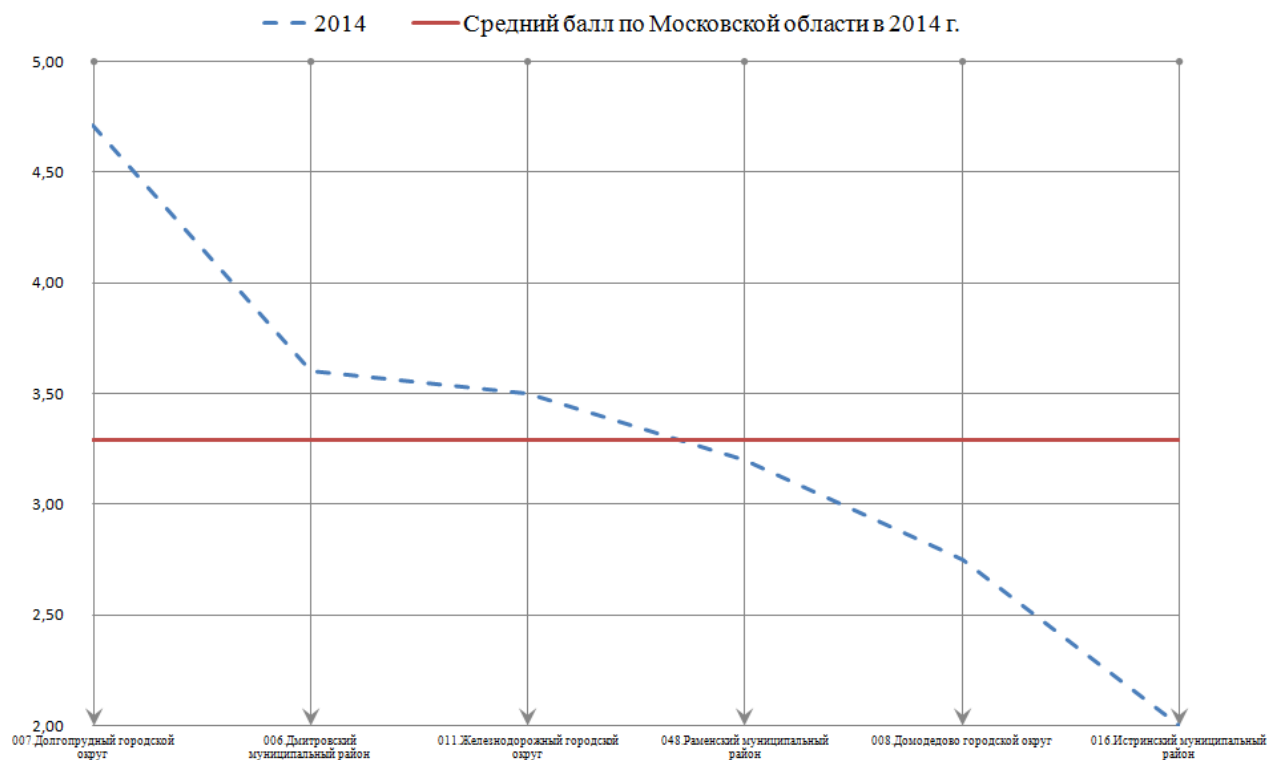
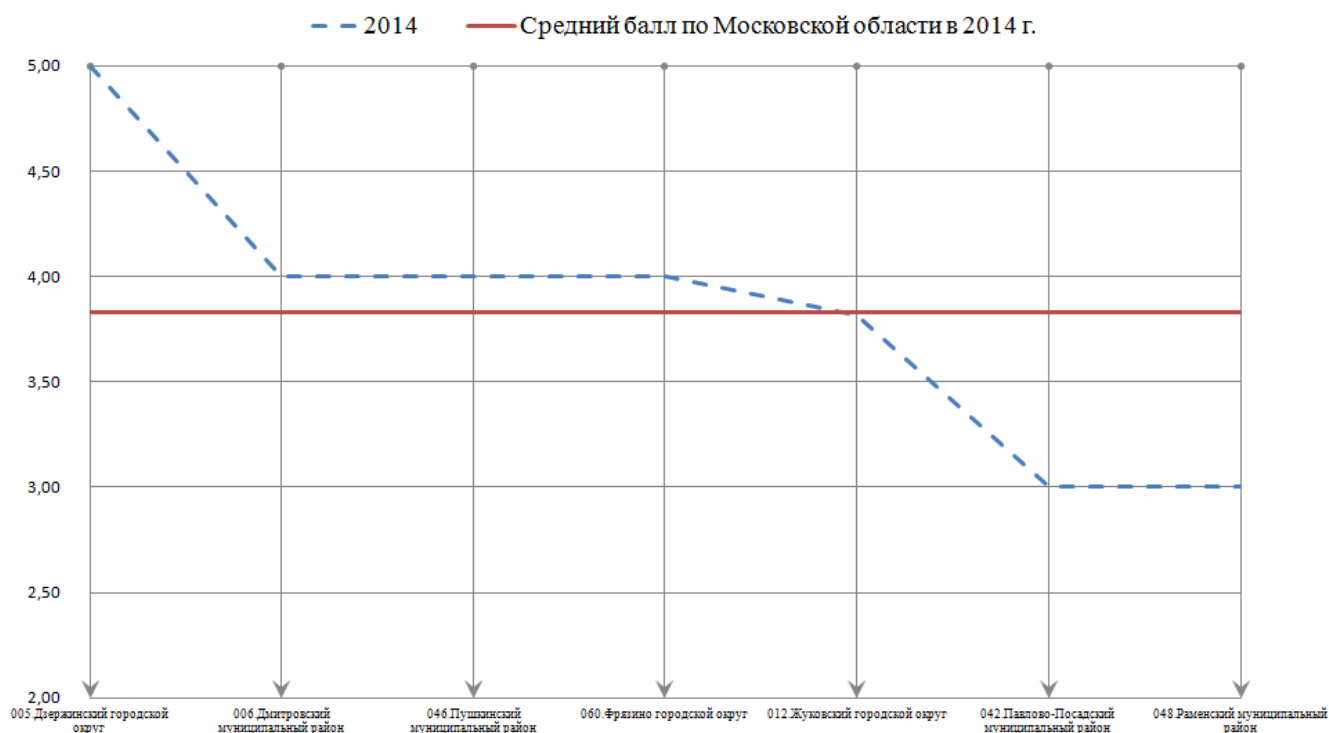


ДИАГРАММА РАСПРЕДЕЛЕНИЯ СРЕДНИХ ОТМЕТОК ПО МУНИЦИПАЛЬНЫМ ОБРАЗОВАНИЯМ. ФРАНЦУЗСКИЙ ЯЗЫК.



**9. НАИМЕНЬШИЙ БАЛЛ, ПОЛУЧЕНИЕ КОТОРОГО СВИДЕТЕЛЬСТВУЕТ О ВЫСОКОМ УРОВНЕ ПОДГОТОВКИ
УЧАСТНИКОВ ОСНОВНОГО ГОСУДАРСТВЕННОГО ЭКЗАМЕНА,
ОСВОИВШИХ ПРОГРАММЫ ОСНОВНОГО ОБЩЕГО ОБРАЗОВАНИЯ**

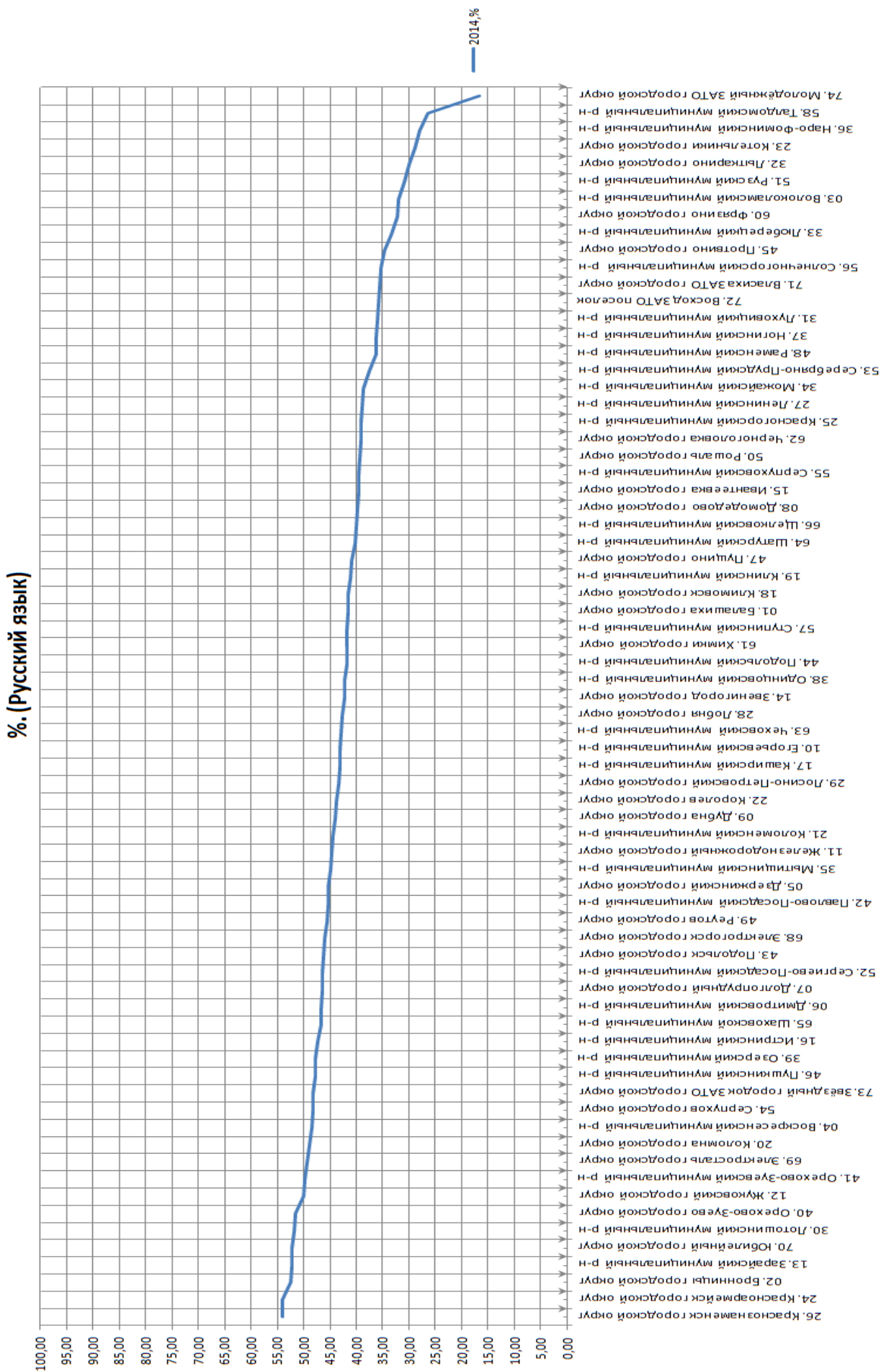
Предмет	Первичный балл	Оценка
Русский язык	37 (из них не менее 6 баллов по критериям ГК1-ГК4)	5
Математика	23	5
Алгебра	17	5
Геометрия	9	5
Физика	30	5
Химия	27	5
Биология	37	5
География	27	5
Обществознание	34	5
История	35	5
Литература	19	5
ИКТ	18	5
Иностранные язык	59	5

10. КАЧЕСТВЕННЫЕ ПОКАЗАТЕЛИ ПРОВЕДЕНИЯ ОСНОВНОГО ГОСУДАРСТВЕННОГО ЭКЗАМЕНА

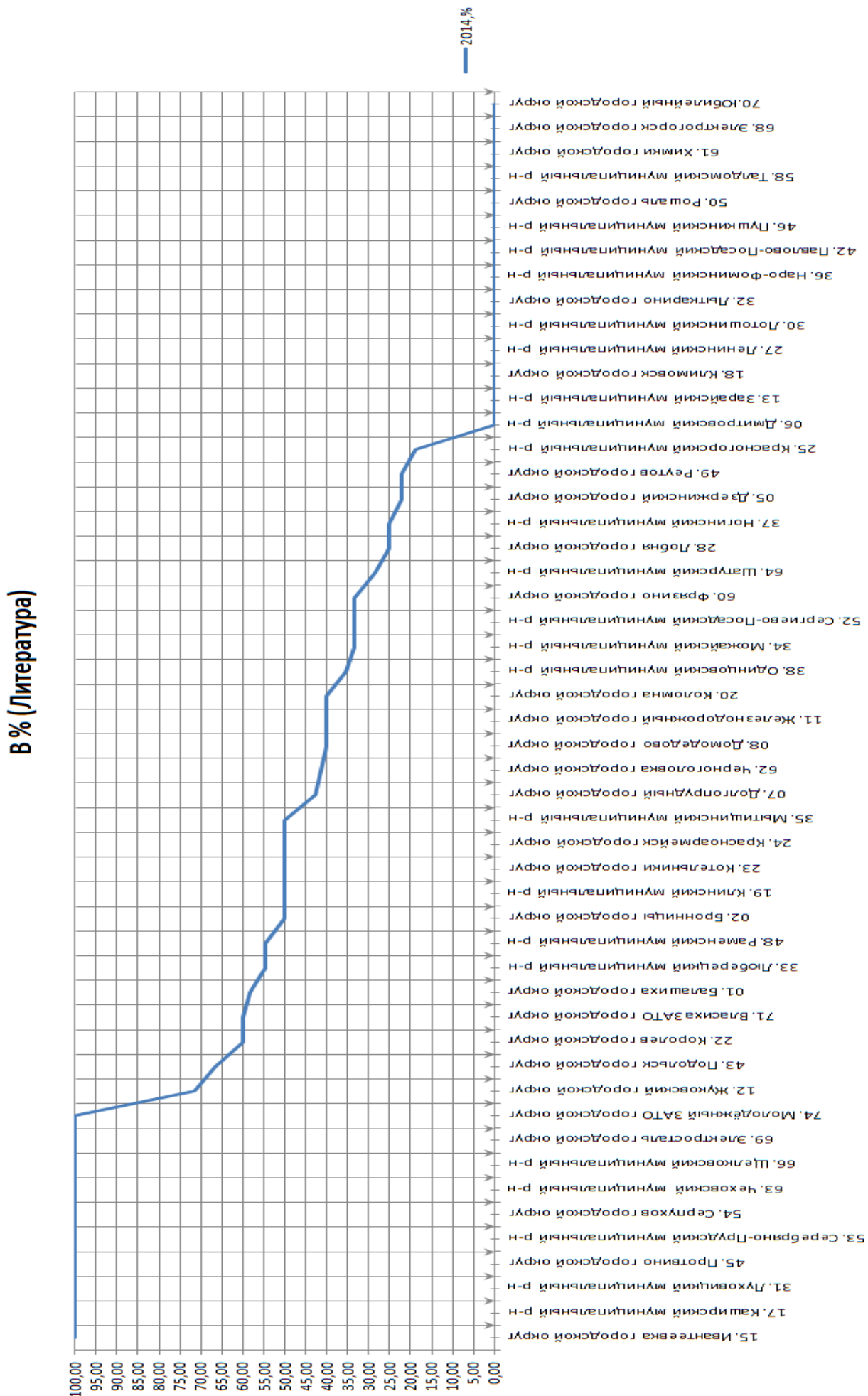
Предмет/экзамен	Количество участников	Мин. порог	Не преодолели мин. порог		Преодолели мин. порог		Количество участников высокого уровня подготовки, преодолевшие пороговое значение балла по предмету (оценка 5 по предмету)		Максимальный балл	Набранные максимальный балл	
			Количество	%	Количество	%	Количество	%		Количество	%
Русский язык	54996	18	41	0.07%	54947	99,93	23303	42.37%	42	2176	3,96
Математика	55008	8	59	0.11%	54933	99,89	5469	9.94%	38	10	0,02
Биология	2117	13	124	5.86%	1993	94,14	133	6.28%	46	0	0,00
География	998	12	50	5.01%	949	94,99	197	19.74%	32	1	0,10
Обществознание	7406	15	317	4.28%	7089	95,72	814	10.99%	39	17	0,23
Физика	2186	9	22	1.01%	2164	98,99	567	25.94%	40	5	0,23
История	486	13	59	12.14%	427	87,86	83	17.08%	44	0	0,00
Литература	287	7	6	2.09%	281	97,91	125	43.55%	23	12	4,18
Химия	1218	9	15	1.23%	1203	98,77	550	45.16%	38	0	0,00
ИКТ	1662	5	21	1.26%	1641	98,74	728	43.8%	22	102	6,14
Английский язык	1732	29	31	1.79%	1701	98,21	926	53.46%	70	36	2,08
Немецкий язык	24	29	2	8.33%	22	91,67	6	25.0%	70	0	0,00
Французский	28	29	0	0,00%	28	100,00	5	17.86%	70	0	0,00

**11. КОЛИЧЕСТВО УЧАСТНИКОВ ОСНОВНОГО ГОСУДАРСТВЕННОГО ЭКЗАМЕНА,
ПОДТВЕРДИВШИХ ВЫСОКИЙ УРОВЕНЬ ОСВОЕНИЯ ПРОГРАММ ОСНОВНОГО ОБЩЕГО ОБРАЗОВАНИЯ,
ПО МУНИЦИПАЛЬНЫМ ОБРАЗОВАНИЯМ В 2014 г.**

**КОЛИЧЕСТВО УЧАСТНИКОВ ОСНОВНОГО ГОСУДАРСТВЕННОГО ЭКЗАМЕНА, ПОДТВЕРДИВШИХ ВЫСОКИЙ УРОВЕНЬ
ОСВОЕНИЯ ПРОГРАММ ОСНОВНОГО ОБЩЕГО ОБРАЗОВАНИЯ, ПО МУНИЦИПАЛЬНЫМ ОБРАЗОВАНИЯМ В 2014 Г. В**

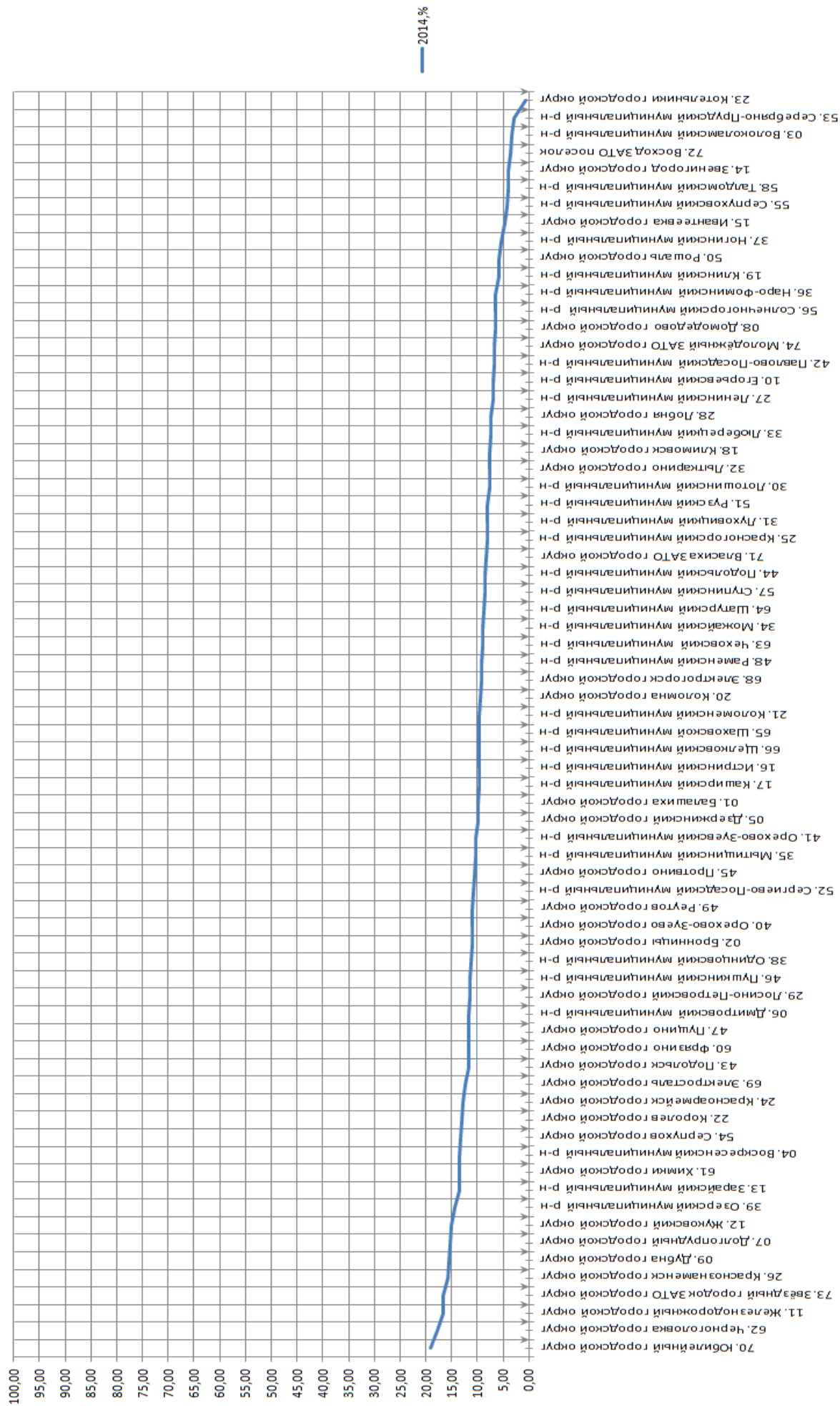


**КОЛИЧЕСТВО УЧАСТНИКОВ ОСНОВНОГО ГОСУДАРСТВЕННОГО ЭКЗАМЕНА, ПОДТВЕРДИВШИХ ВЫСОКИЙ УРОВЕНЬ
ОСВОЕНИЯ ПРОГРАММ ОСНОВНОГО ОБЩЕГО ОБРАЗОВАНИЯ, ПО МУНИЦИПАЛЬНЫМ ОБРАЗОВАНИЯМ В 2014 Г.**



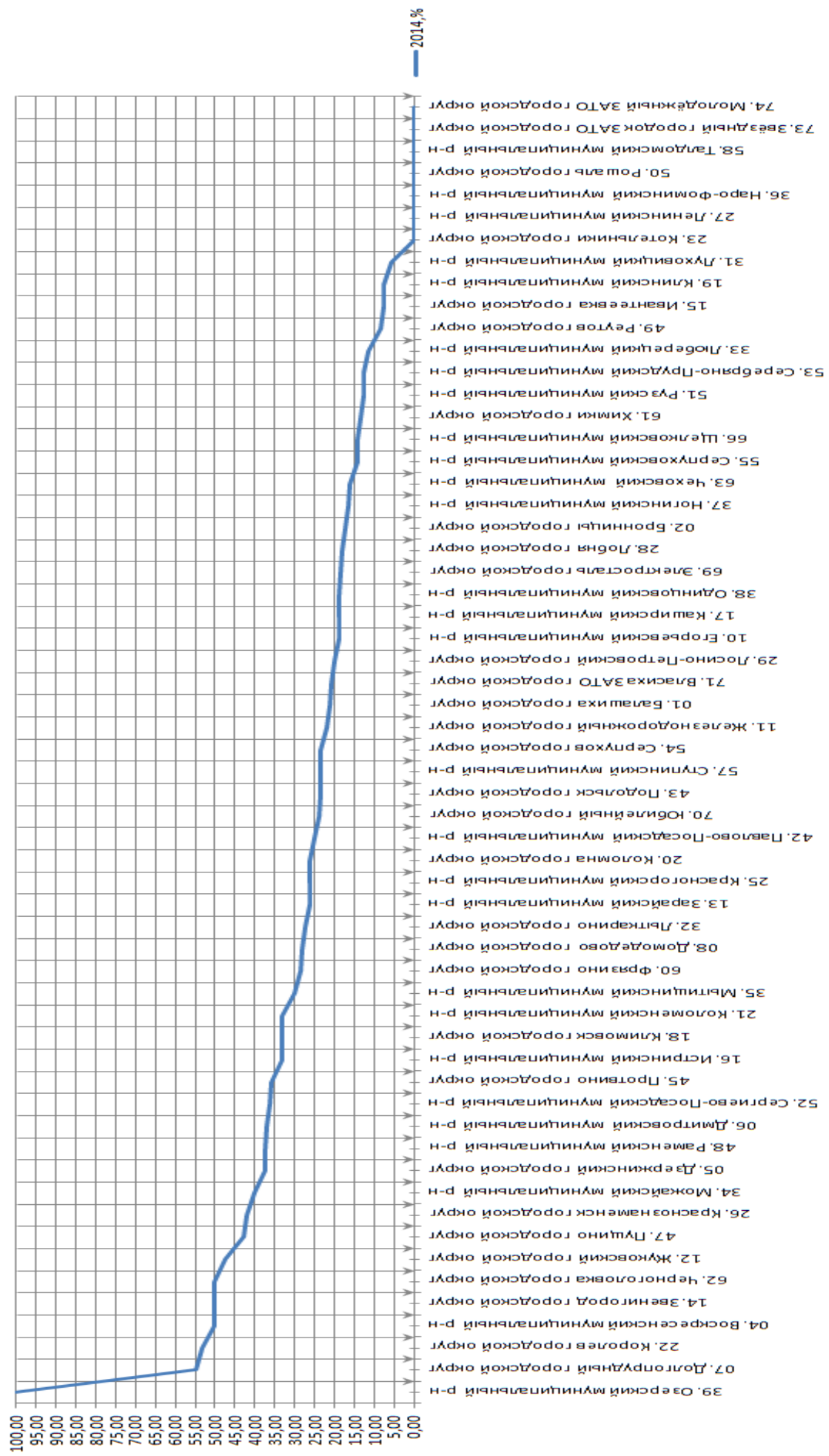
**КОЛИЧЕСТВО УЧАСТНИКОВ ОСНОВНОГО ГОСУДАРСТВЕННОГО ЭКЗАМЕНА, ПОДТВЕРДИВШИХ ВЫСОКИЙ УРОВЕНЬ
ОСВОЕНИЯ ПРОГРАММ ОСНОВНОГО ОБЩЕГО ОБРАЗОВАНИЯ, ПО МУНИЦИПАЛЬНЫМ ОБРАЗОВАНИЯМ В 2014 Г.**

В % (Математика)

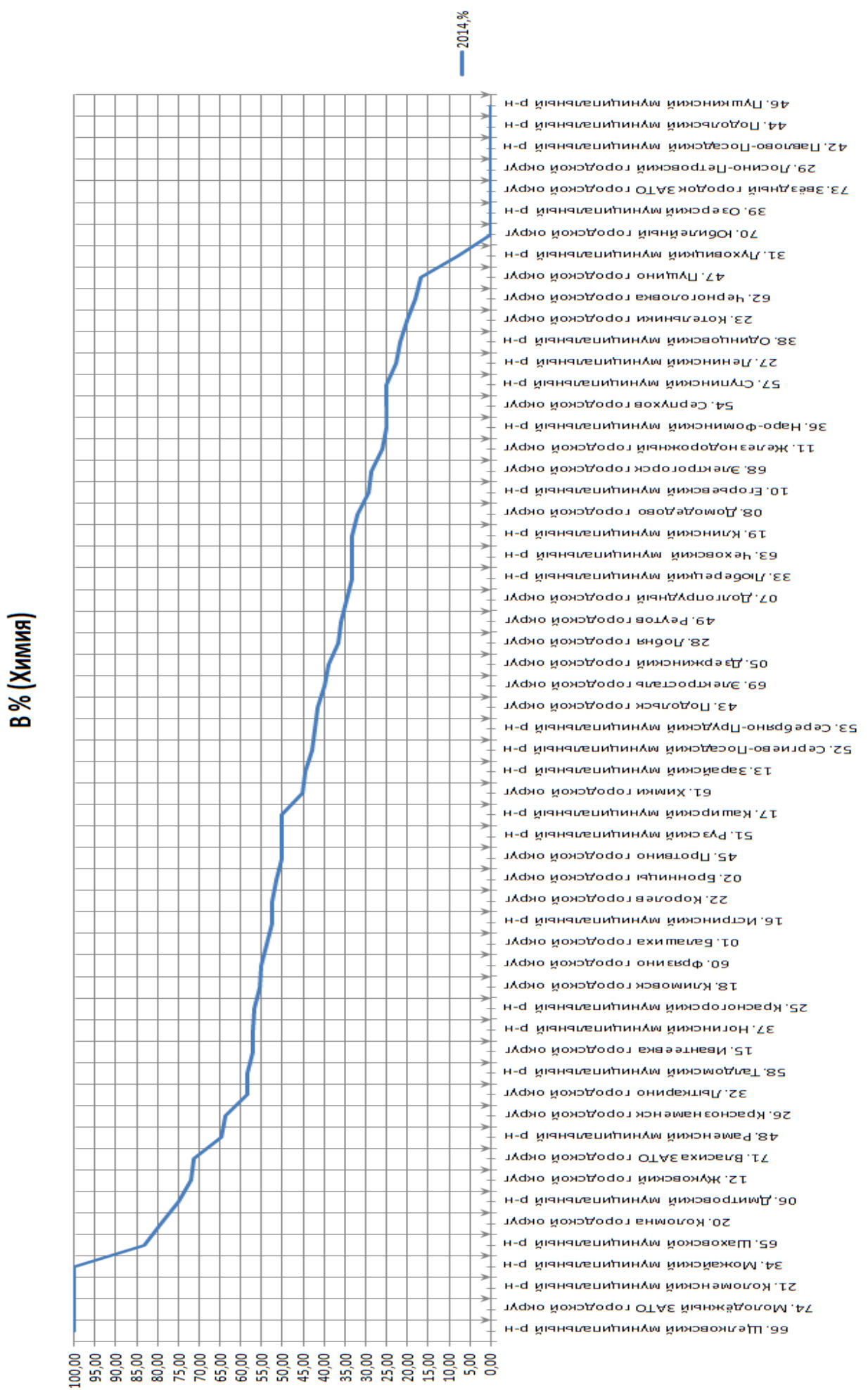


**КОЛИЧЕСТВО УЧАСТНИКОВ ОСНОВНОГО ГОСУДАРСТВЕННОГО ЭКЗАМЕНА, ПОДТВЕРДИВШИХ ВЫСОКИЙ УРОВЕНЬ
ОСВОЕНИЯ ПРОГРАММ ОСНОВНОГО ОБЩЕГО ОБРАЗОВАНИЯ, ПО МУНИЦИПАЛЬНЫМ ОБРАЗОВАНИЯМ В 2014 Г.**

В % (Физика)

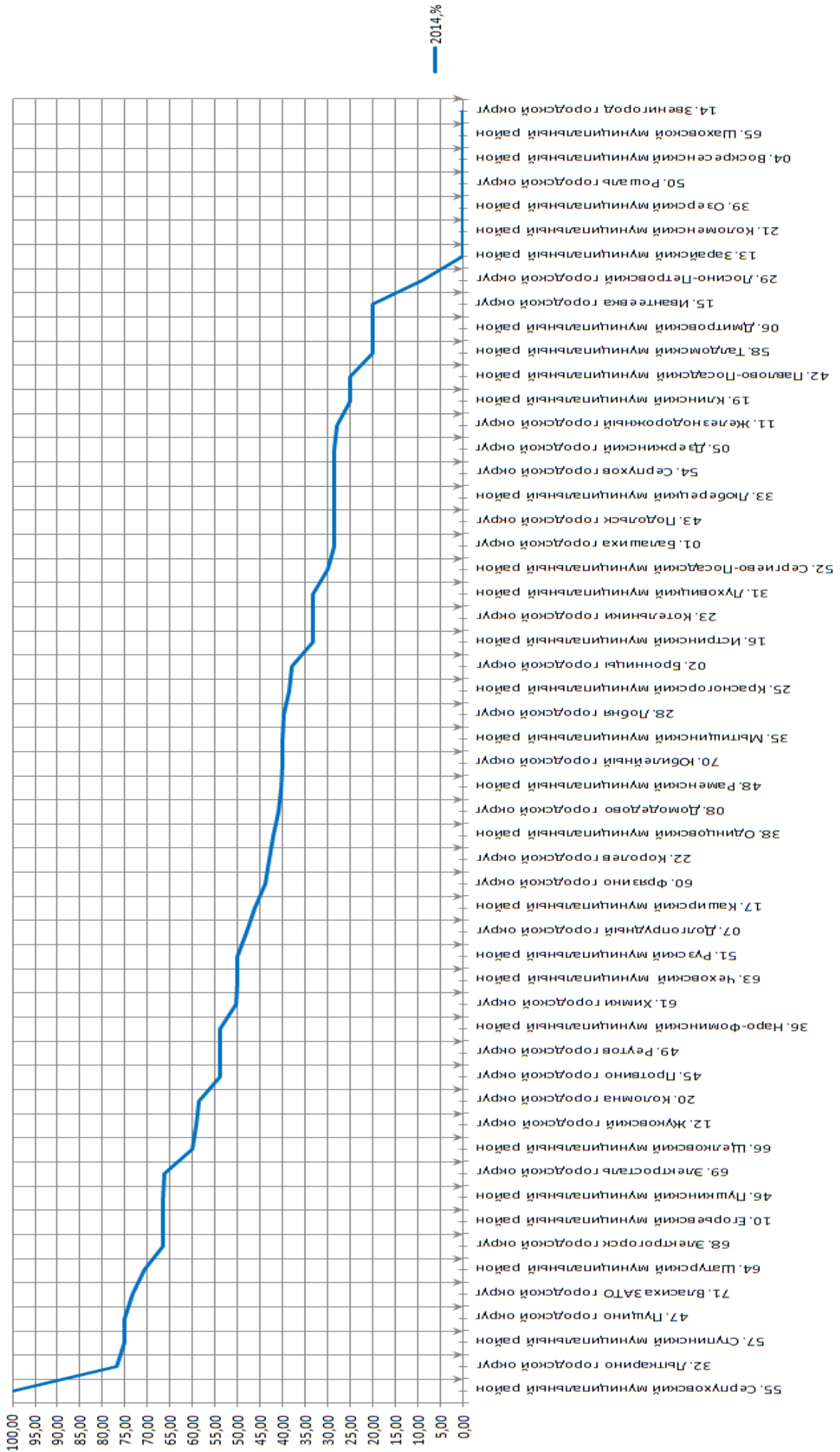


КОЛИЧЕСТВО УЧАСТНИКОВ ОСНОВНОГО ГОСУДАРСТВЕННОГО ЭКЗАМЕНА, ПОДТВЕРДИВШИХ ВЫСОКИЙ УРОВЕНЬ ОСВОЕНИЯ ПРОГРАММ ОСНОВНОГО ОБЩЕГО ОБРАЗОВАНИЯ, ПО МУНИЦИПАЛЬНЫМ ОБРАЗОВАНИЯМ В 2014 Г.

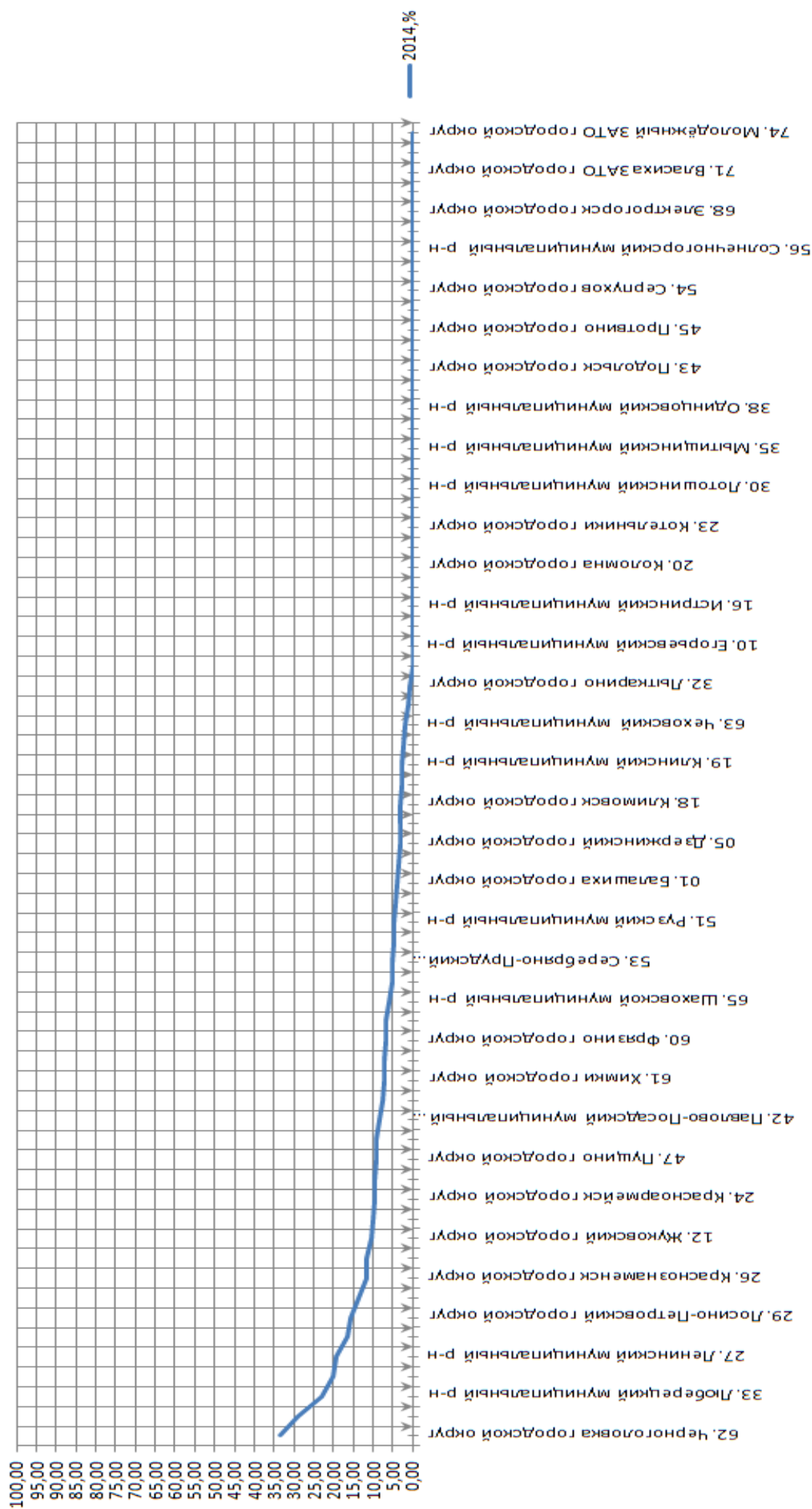


**КОЛИЧЕСТВО УЧАСТНИКОВ ОСНОВНОГО ГОСУДАРСТВЕННОГО ЭКЗАМЕНА, ПОДТВЕРДИВШИХ ВЫСОКИЙ УРОВЕНЬ
ОСВОЕНИЯ ПРОГРАММ ОСНОВНОГО ОБЩЕГО ОБРАЗОВАНИЯ, ПО МУНИЦИПАЛЬНЫМ ОБРАЗОВАНИЯМ В 2014 Г.**

В % (Информатика и ИКТ)

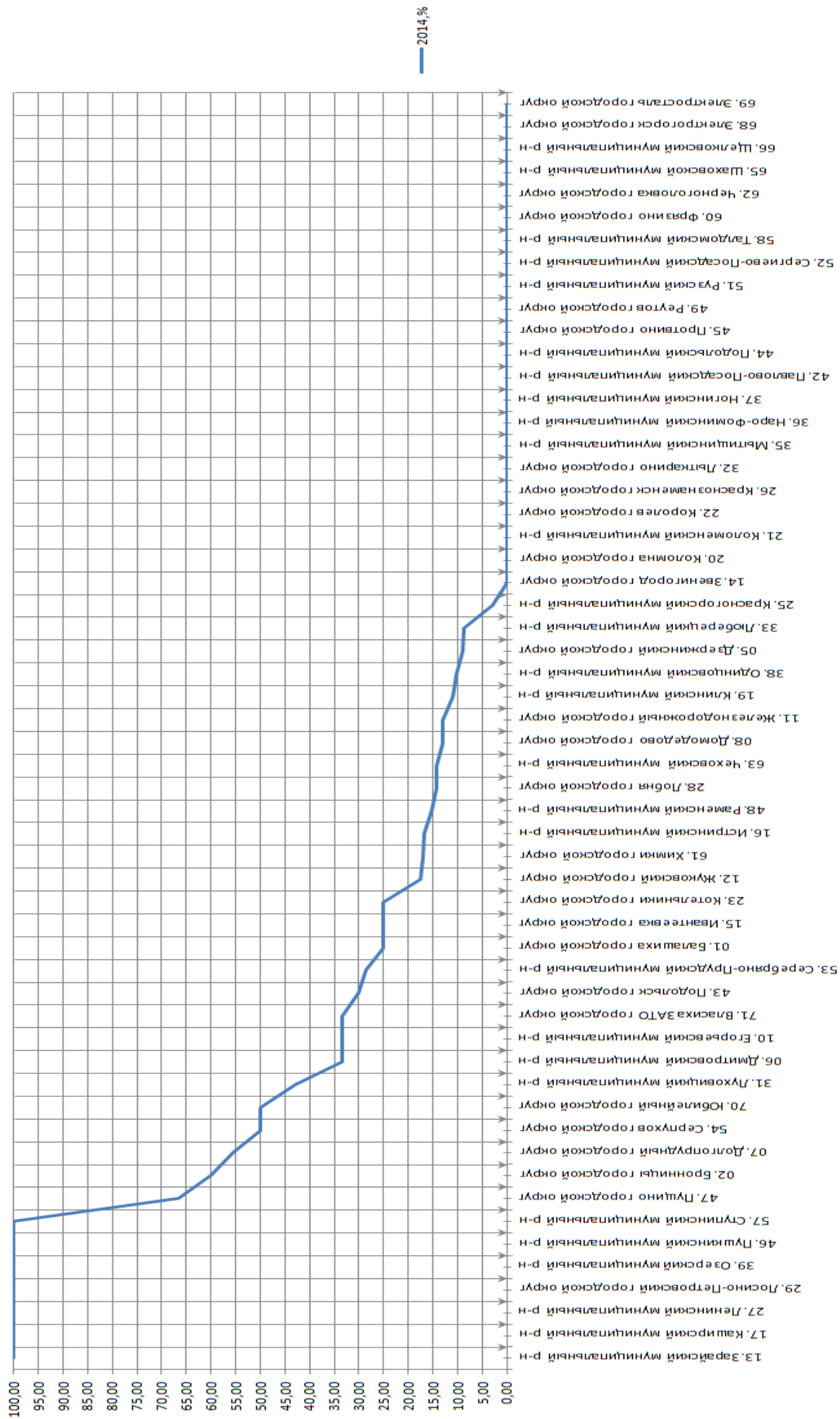


**КОЛИЧЕСТВО УЧАСТНИКОВ ОСНОВНОГО ГОСУДАРСТВЕННОГО ЭКЗАМЕНА, ПОДТВЕРДИВШИХ
 ВЫСОКИЙ УРОВЕНЬ ОСВОЕНИЯ ПРОГРАММ ОСНОВНОГО ОБЩЕГО ОБРАЗОВАНИЯ, ПО
 МУНИЦИПАЛЬНЫМ ОБРАЗОВАНИЯМ В 2014 Г. В %
 (Биология)**



КОЛИЧЕСТВО УЧАСТНИКОВ ОСНОВНОГО ГОСУДАРСТВЕННОГО ЭКЗАМЕНА, ПОДТВЕРДИВШИХ ВЫСОКИЙ УРОВЕНЬ ОСВОЕНИЯ ПРОГРАММ ОСНОВНОГО ОБЩЕГО ОБРАЗОВАНИЯ, ПО МУНИЦИПАЛЬНЫМ ОБРАЗОВАНИЯМ В 2014 Г.

В % (История)



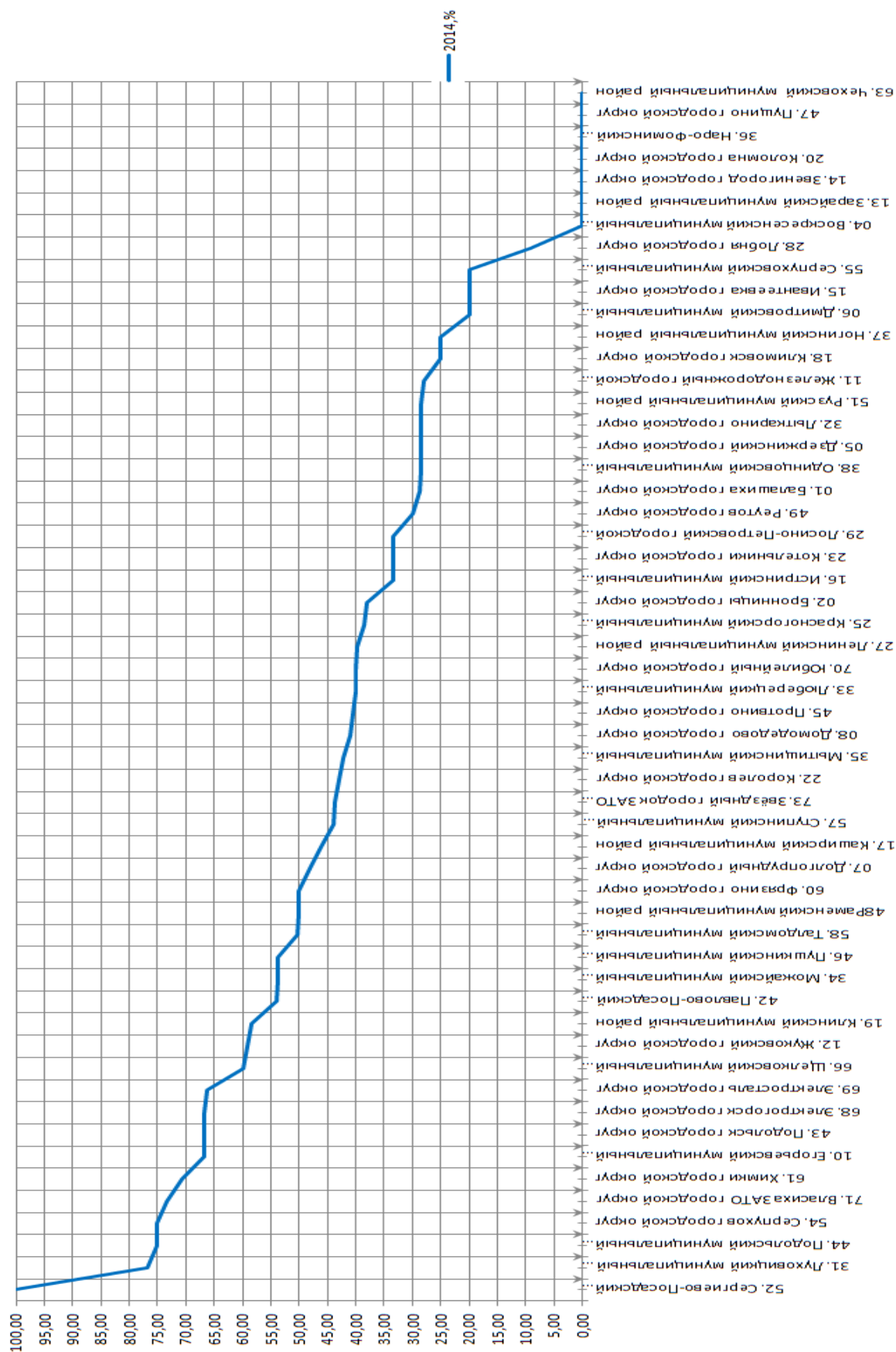
КОЛИЧЕСТВО УЧАСТНИКОВ ОСНОВНОГО ГОСУДАРСТВЕННОГО ЭКЗАМЕНА, ПОДТВЕРДИВШИХ ВЫСОКИЙ УРОВЕНЬ ОСВОЕНИЯ ПРОГРАММ ОСНОВНОГО ОБЩЕГО ОБРАЗОВАНИЯ, ПО МУНИЦИПАЛЬНЫМ ОБРАЗОВАНИЯМ В 2014 Г.

В % (География)

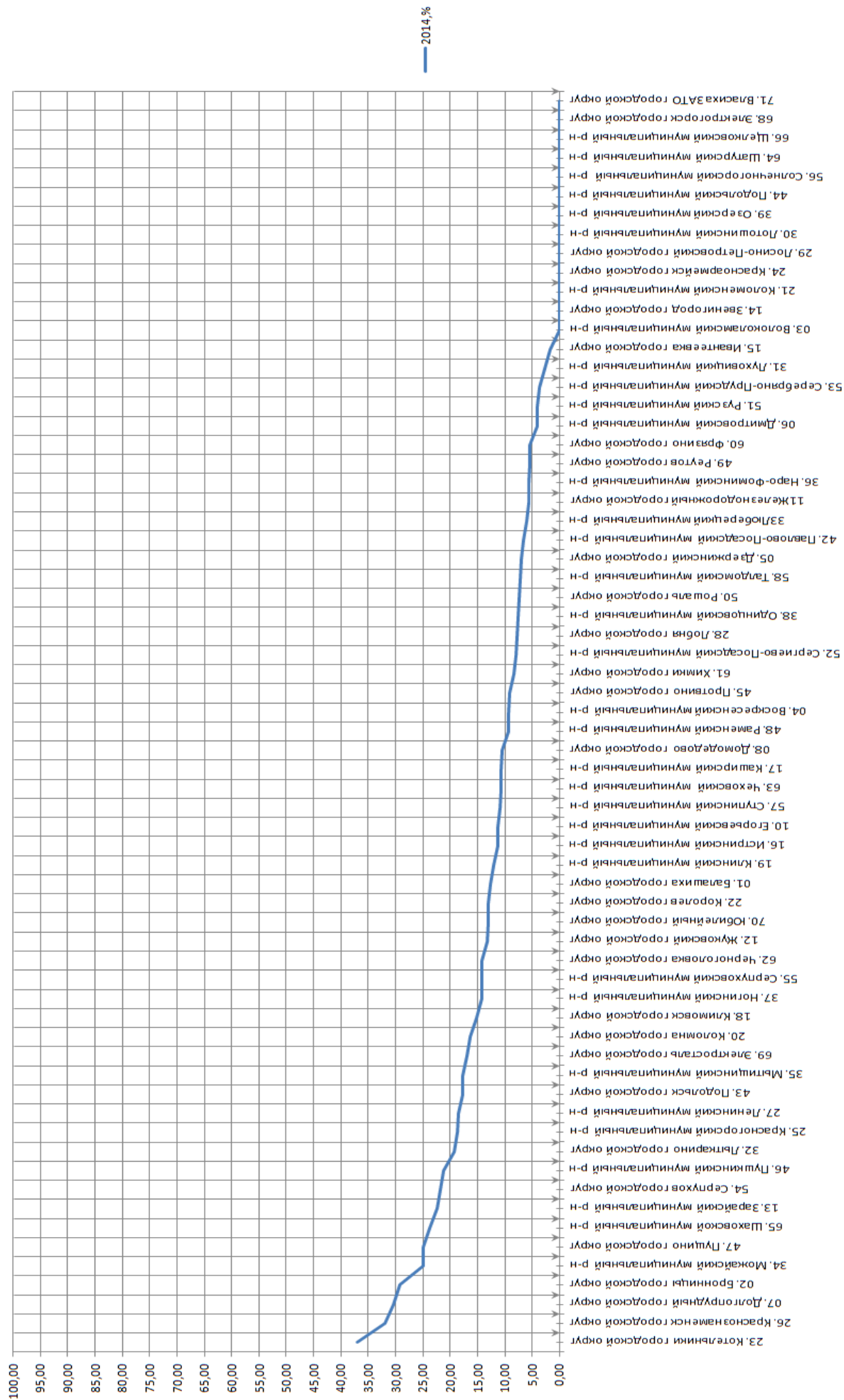


**КОЛИЧЕСТВО УЧАСТНИКОВ ОСНОВНОГО ГОСУДАРСТВЕННОГО ЭКЗАМЕНА, ПОДТВЕРДИВШИХ ВЫСОКИЙ УРОВЕНЬ
ОСВОЕНИЯ ПРОГРАММ ОСНОВНОГО ОБЩЕГО ОБРАЗОВАНИЯ, ПО МУНИЦИПАЛЬНЫМ ОБРАЗОВАНИЯМ В 2014 Г.**

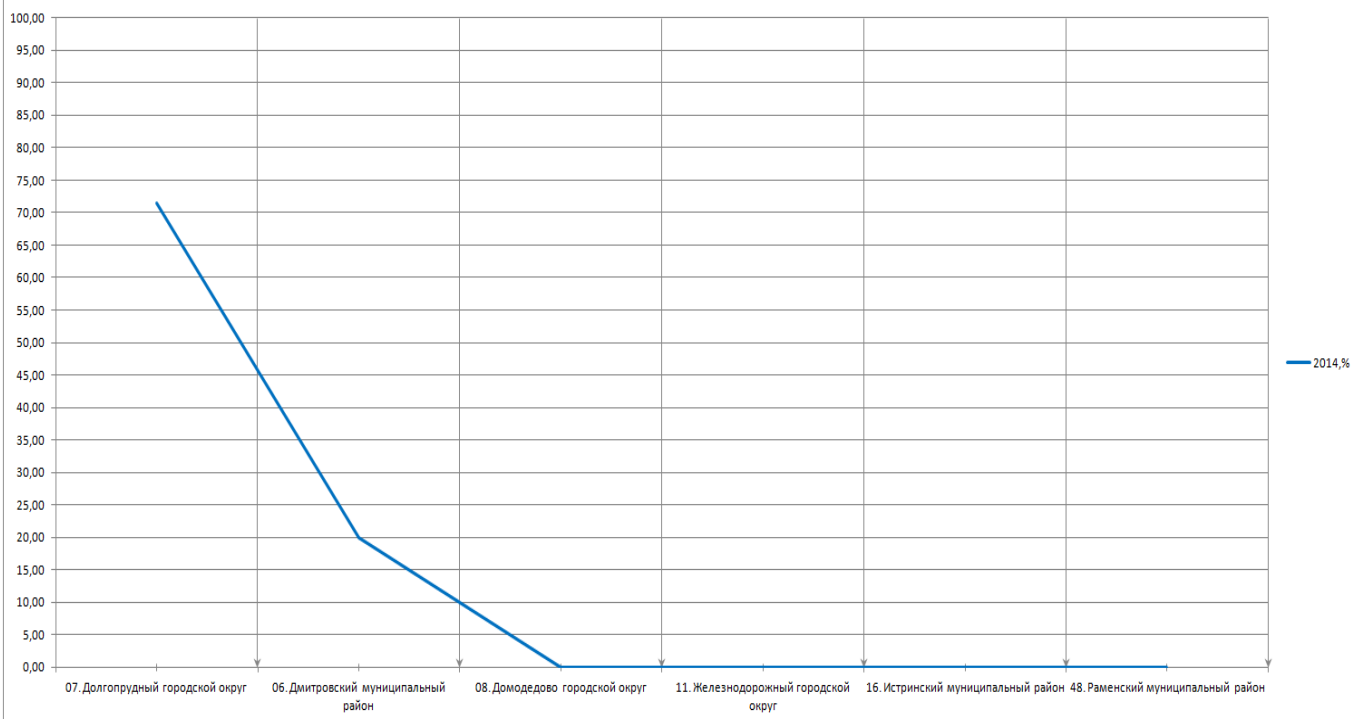
В % (Английский язык)



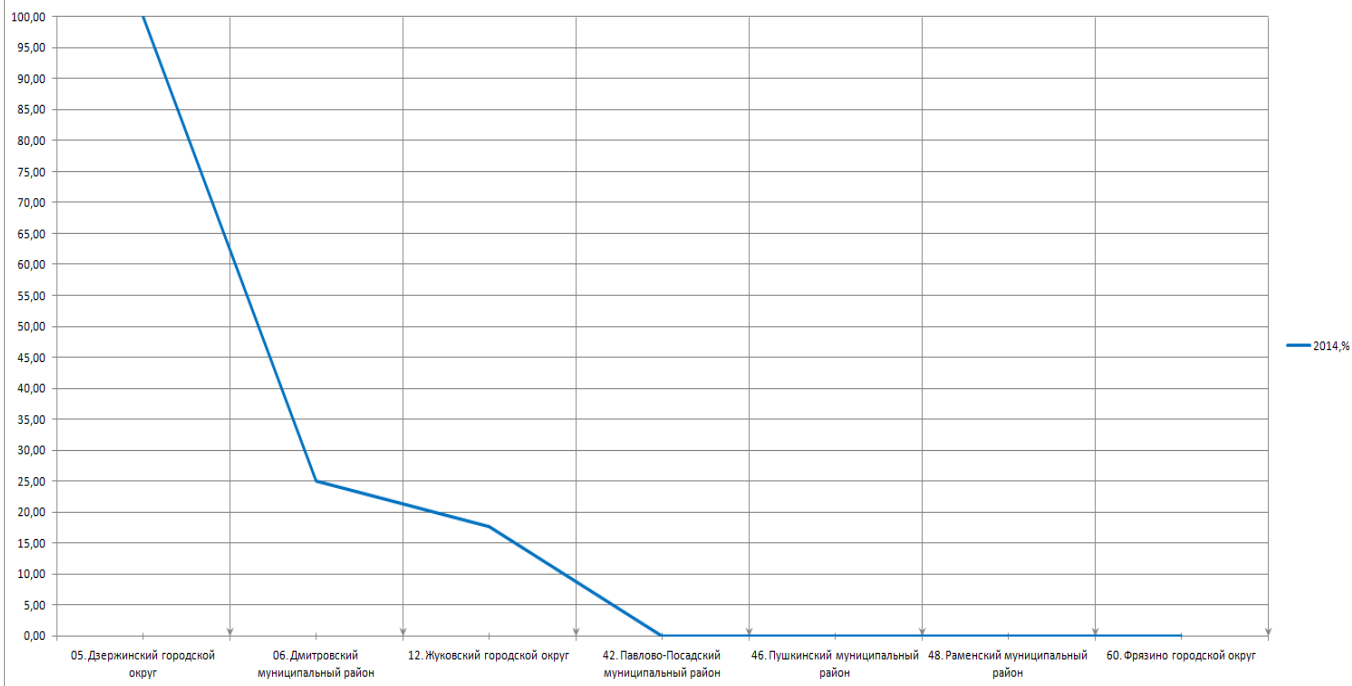
**КОЛИЧЕСТВО УЧАСТНИКОВ ОСНОВНОГО ГОСУДАРСТВЕННОГО ЭКЗАМЕНА, ПОДТВЕРДИВШИХ ВЫСОКИЙ УРОВЕНЬ
ОСВОЕНИЯ ПРОГРАММ ОСНОВНОГО ОБЩЕГО ОБРАЗОВАНИЯ, ПО МУНИЦИПАЛЬНЫМ ОБРАЗОВАНИЯМ В 2014 Г.
В % (Общественное)**



КОЛИЧЕСТВО УЧАСТНИКОВ ОСНОВНОГО ГОСУДАРСТВЕННОГО ЭКЗАМЕНА, ПОДТВЕРДИВШИХ ВЫСОКИЙ УРОВЕНЬ ОСВОЕНИЯ ПРОГРАММ ОСНОВНОГО ОБЩЕГО ОБРАЗОВАНИЯ, ПО МУНИЦИПАЛЬНЫМ ОБРАЗОВАНИЯМ В 2014 Г. В % (Немецкий язык)



КОЛИЧЕСТВО УЧАСТНИКОВ ОСНОВНОГО ГОСУДАРСТВЕННОГО ЭКЗАМЕНА, ПОДТВЕРДИВШИХ ВЫСОКИЙ УРОВЕНЬ ОСВОЕНИЯ ПРОГРАММ ОСНОВНОГО ОБЩЕГО ОБРАЗОВАНИЯ, ПО МУНИЦИПАЛЬНЫМ ОБРАЗОВАНИЯМ В 2014 Г. В % (Французский язык)



12. ЗАВИСИМОСТЬ СРЕДНЕГО ТЕСТОВОГО БАЛЛА ОТ ГЕНДЕРНОГО ПРИЗНАКА

Код предмета	Предмет	Пол	Средний балл
1	Русский язык	Юноши	33,49
		Девушки	35,94
2	Математика	Юноши	15,89
		Девушки	16,55
3	Физика	Юноши	24,16
		Девушки	25,40
4	Химия	Юноши	25,47
		Девушки	26,96
5	Информатика	Юноши	15,61
		Девушки	16,79
6	Биология	Юноши	24,13
		Девушки	24,66
7	История	Юноши	24,14
		Девушки	23,55
8	География	Юноши	21,37
		Девушки	21,96
9	Английский язык	Юноши	44,49
		Девушки	46,03
10	Немецкий язык	Юноши	33,50
		Девушки	39,38
11	Французский язык	Юноши	37,25
		Девушки	37,47
12	Обществознание	Юноши	25,30
		Девушки	27,12
18	Литература	Юноши	14,22
		Девушки	17,33

СПРАВОЧНЫЕ МАТЕРИАЛЫ

ПРИЛОЖЕНИЕ 1

ШКАЛЫ ПОДТВЕРЖДЕНИЯ ОСВОЕНИЯ ОСНОВНЫХ ОБЩЕОБРАЗОВАТЕЛЬНЫХ ПРОГРАММ

Предмет	Количество баллов ЕГЭ, подтверждающее освоение выпускником основных общеобразовательных программ среднего (полного) общего образования			
	2011	2012	2013	2014
Русский язык	36 - 100	36 - 100	36 - 100	24 - 100
Математика	24 - 100	24 - 100	24 - 100	20 - 100
Физика	33 - 100	39 - 100	36 - 100	36 - 100
Химия	32 - 100	36 - 100	36 - 100	36 - 100
Информатика	40 - 100	40 - 100	40 - 100	40 - 100
Биология	36 - 100	36 - 100	36 - 100	36 - 100
История	30 - 100	32 - 100	32 - 100	32 - 100
География	35 - 100	37 - 100	37 - 100	37 - 100
Английский язык	20 - 100	20 - 100	20 - 100	20 - 100
Немецкий язык	20 - 100	20 - 100	20 - 100	20 - 100
Французский язык	20 - 100	20 - 100	20 - 100	20 - 100
Обществознание	39 - 100	39 - 100	39 - 100	39 - 100
Испанский язык	20 - 100	20 - 100	20 - 100	20 - 100
Литература	32 - 100	32 - 100	32 - 100	32 - 100

ТАБЛИЦЫ СООТВЕТСТВИЯ ПЕРВИЧНОГО И ТЕСТОВОГО БАЛЛА ЕГЭ В 2011-2014 ГОДАХ

РУССКИЙ ЯЗЫК

Первичный балл	Тестовый балл			
	2011	2012	2013	2014
1	3	3	3	3
2	5	5	5	5
3	7	7	7	7
4	9	9	9	9
5	11	11	11	11
6	13	13	13	13
7	15	15	15	15
8	17	17	17	17
9	20	20	20	20
10	22	22	22	22
11	24	24	24	24
12	26	26	26	26
13	28	28	28	28
14	30	30	30	30
15	32	32	32	32
16	34	34	34	34

Первичный балл	Тестовый балл			
	2011	2012	2013	2014
17	36	36	36	36
18	37	37	37	37
19	38	38	38	38
20	39	39	39	39
21	40	40	40	40
22	41	41	41	41
23	42	42	42	42
24	43	43	43	43
25	44	44	44	44
26	45	45	45	45
27	46	46	46	46
28	47	47	47	47
29	48	48	48	48
30	49	49	49	49
31	50	50	50	50
32	51	51	51	51

Первичный балл	Тестовый балл			
	2011	2012	2013	2014
33	52	52	52	52
34	53	53	53	53
35	54	54	54	54
36	55	55	55	55
37	56	56	56	56
38	57	57	57	57
39	58	58	58	58
40	59	59	59	59
41	60	60	60	60
42	61	61	61	61
43	62	62	62	62
44	63	63	63	63
45	64	64	64	64
46	65	65	65	65
47	66	66	66	66
48	67	67	67	67

Первичный балл	Тестовый балл			
	2011	2012	2013	2014
49	68	68	68	68
50	69	69	69	69
51	70	70	70	70
52	71	71	71	71
53	72	72	72	72
54	73	73	73	73
55	76	76	76	76
56	79	79	79	79
57	81	82	82	82
58	84	84	84	84
59	87	87	87	87
60	90	90	90	90
61	92	92	92	92
62	95	95	95	95
63	98	98	98	98
64	100	100	100	100

МАТЕМАТИКА

Первичный балл	Тестовый балл			
	2011	2012	2013	2014
1	6	5	5	7
2	12	10	10	13
3	18	15	15	20
4	24	20	20	24
5	30	24	24	28
6	34	28	28	32
7	38	32	32	36
8	41	36	36	40
9	45	40	40	44
10	49	44	44	48

Первичный балл	Тестовый балл			
	2011	2012	2013	2014
11	52	48	48	52
12	56	52	52	56
13	60	56	56	60
14	63	60	60	64
15	66	63	63	68
16	68	66	66	70
17	70	68	68	72
18	73	70	70	73
19	75	72	72	75
20	77	74	74	77

Первичный балл	Тестовый балл			
	2011	2012	2013	2014
21	80	77	77	79
22	82	79	79	80
23	84	81	81	82
24	87	83	83	84
25	89	85	85	86
26	91	87	87	88
27	94	90	90	89
28	96	92	92	91
29	98	94	94	93
30	100	96	96	95

Первичный балл	Тестовый балл			
	2011	2012	2013	2014
31	-	98	98	96
32	-	100	100	98
33	-	-	-	100
34	-	-	-	
35	-	-	-	
36	-	-	-	
37	-	-	-	

ФИЗИКА

Первичный балл	Тестовый балл			
	2011	2012	2013	2014
1	4	4	4	4
2	7	7	7	7
3	10	10	10	10
4	13	13	14	14
5	17	17	17	17
6	20	20	20	20
7	23	23	23	23
8	26	26	27	27
9	30	30	30	30
10	33	33	33	33
11	36	36	36	36
12	39	39	39	39
13	41	41	39	39

Первичный балл	Тестовый балл			
	2011	2012	2013	2014
14	42	42	40	40
15	43	43	41	41
16	44	44	42	42
17	45	45	44	44
18	46	46	45	45
19	47	47	46	46
20	48	48	47	47
21	49	49	48	48
22	50	50	49	49
23	52	52	51	51
24	53	53	52	52
25	54	54	53	53
26	55	55	54	54

Первичный балл	Тестовый балл			
	2011	2012	2013	2014
27	56	56	55	55
28	57	57	57	57
29	58	58	58	58
30	59	59	59	59
31	60	60	60	60
32	61	61	61	61
33	62	62	62	62
34	65	65	65	65
35	67	67	67	67
36	69	69	69	69
37	71	71	71	71
38	73	73	73	73
39	75	75	75	75

Первичный балл	Тестовый балл			
	2011	2012	2013	2014
40	77	77	77	77
41	79	79	79	79
42	81	81	81	81
43	84	84	84	84
44	86	86	86	86
45	88	88	88	88
46	90	90	90	90
47	92	92	92	92
48	94	94	94	94
49	96	96	96	96
50	98	98	98	98
51	100	100	100	100

ХИМИЯ

Первичный балл	Тестовый балл			
	2011	2012	2013	2014
1	3	3	3	3
2	5	6	6	6
3	8	8	8	8
4	10	11	11	11
5	12	13	13	13
6	15	16	16	16
7	17	18	18	18
8	20	21	21	21
9	22	24	24	24
10	24	26	26	26
11	27	29	29	29
12	29	31	31	31
13	32	34	34	34
14	34	36	36	36
15	36	37	37	37
16	37	38	38	38
17	38	39	39	39

Первичный балл	Тестовый балл			
	2011	2012	2013	2014
18	39	40	40	40
19	40	41	41	41
20	41	42	42	42
21	42	43	43	43
22	43	44	44	44
23	44	45	45	45
24	45	46	46	46
25	46	47	47	47
26	47	48	48	48
27	48	49	49	49
28	49	50	50	50
29	50	51	51	51
30	51	52	52	52
31	52	53	53	53
32	53	54	54	54
33	54	55	55	55
34	55	56	56	56

Первичный балл	Тестовый балл			
	2011	2012	2013	2014
35	56	57	57	57
36	57	58	58	58
37	58	59	59	59
38	59	60	60	60
39	60	61	61	61
40	61	62	62	62
41	62	63	63	63
42	63	64	64	64
43	64	65	65	65
44	65	66	66	66
45	66	67	67	67
46	67	68	68	68
47	68	69	69	69
48	69	70	70	70
49	70	71	71	71
50	71	72	72	72
51	72	73	73	73

Первичный балл	Тестовый балл			
	2011	2012	2013	2014
52	73	74	74	74
53	74	75	75	75
54	75	76	76	76
55	76	77	77	77
56	77	78	78	78
57	78	79	79	79
58	79	80	80	80
59	80	83	83	83
60	83	86	86	86
61	86	89	89	89
62	89	92	92	92
63	92	95	95	95
64	95	98	98	98
65	98	100	100	100
66	100	-	-	-

ИНФОРМАТИКА И ИКТ

Первичный балл	Тестовый балл			
	2011	2012	2013	2014
1	5	5	5	5
2	10	10	10	10
3	15	15	15	15
4	20	20	20	20
5	25	25	25	25
6	30	30	30	30
7	35	35	35	35
8	40	40	40	40
9	45	42	42	42
10	47	44	44	44

Первичный балл	Тестовый балл			
	2011	2012	2013	2014
11	49	45	45	45
12	51	47	47	47
13	52	49	49	49
14	54	50	50	50
15	56	52	52	52
16	57	54	54	54
17	59	55	55	55
18	61	57	57	57
19	62	58	58	58
20	64	60	60	60

Первичный балл	Тестовый балл			
	2011	2012	2013	2014
21	66	62	62	62
22	68	63	63	63
23	69	65	65	65
24	71	67	67	67
25	73	68	68	68
26	74	70	70	70
27	76	71	71	71
28	78	73	73	73
29	79	75	75	75
30	81	76	76	76

Первичный балл	Тестовый балл			
	2011	2012	2013	2014
31	83	78	78	78
32	84	80	80	80
33	86	81	81	81
34	88	83	83	83
35	90	84	84	84
36	92	88	88	88
37	94	91	91	91
38	96	94	94	94
39	98	97	97	97
40	100	100	100	100

БИОЛОГИЯ

Первичный балл	Тестовый балл			
	2011	2012	2013	2014
1	3	3	3	3
2	5	5	5	5
3	7	7	7	7
4	9	9	9	9
5	11	11	11	11
6	13	13	13	13
7	15	15	15	15
8	17	17	17	17
9	20	20	20	20
10	22	22	22	22
11	24	24	24	24
12	26	26	26	26
13	28	28	28	28
14	30	30	30	30
15	32	32	32	32
16	34	34	34	34
17	36	36	36	36
18	37	37	37	37

Первичный балл	Тестовый балл			
	2011	2012	2013	2014
19	38	38	38	38
20	39	39	39	39
21	40	40	40	40
22	41	41	41	41
23	42	42	42	42
24	43	43	43	43
25	44	44	44	44
26	45	45	45	45
27	46	46	46	46
28	47	47	47	47
29	48	48	48	48
30	49	49	49	49
31	50	50	50	50
32	51	51	51	51
33	52	52	52	52
34	53	53	53	53
35	54	54	54	54
36	55	55	55	55

Первичный балл	Тестовый балл			
	2011	2012	2013	2014
37	56	56	56	56
38	57	57	57	57
39	58	58	58	58
40	59	59	59	59
41	60	60	60	60
42	61	61	61	61
43	62	62	62	62
44	63	63	63	63
45	64	64	64	64
46	65	65	65	65
47	66	66	66	66
48	67	67	67	67
49	68	68	68	68
50	69	69	69	69
51	70	70	70	70
52	71	71	71	71
53	72	72	72	72
54	73	73	73	73

Первичный балл	Тестовый балл			
	2011	2012	2013	2014
55	74	74	74	74
56	75	75	75	75
57	76	76	76	76
58	77	77	77	77
59	78	78	78	78
60	79	79	79	79
61	82	82	82	82
62	84	84	84	84
63	86	86	86	86
64	89	89	89	89
65	91	91	91	91
66	93	93	93	93
67	96	96	96	96
68	98	98	98	98
69	100	100	100	100

ИСТОРИЯ

Первичный балл	Тестовый балл			
	2011	2012	2013	2014
1	3	3	3	3
2	5	5	5	5
3	7	8	8	8
4	10	10	10	10
5	12	13	13	13
6	14	15	15	15
7	16	18	18	18
8	19	20	20	20
9	21	23	23	23
10	23	25	25	25
11	26	28	28	28
12	28	30	30	30
13	30	32	32	32
14	32	34	34	34
15	33	35	35	35
16	34	36	36	36
17	35	37	37	37

Первичный балл	Тестовый балл			
	2011	2012	2013	2014
18	36	39	38	38
19	37	40	40	40
20	38	41	41	41
21	39	42	42	42
22	40	43	43	43
23	41	45	44	44
24	42	46	45	45
25	43	47	47	47
26	44	48	48	48
27	45	49	49	49
28	46	51	50	50
29	47	52	51	51
30	48	53	52	52
31	49	54	54	54
32	50	56	55	55
33	51	57	56	56
34	52	58	57	57

Первичный балл	Тестовый балл			
	2011	2012	2013	2014
35	53	59	58	58
36	54	60	60	60
37	55	62	61	61
38	56	63	62	62
39	57	64	63	63
40	58	65	64	64
41	59	66	65	65
42	60	68	67	67
43	61	69	68	68
44	62	70	69	69
45	63	71	70	70
46	64	72	71	71
47	65	75	72	72
48	66	77	75	75
49	67	79	77	77
50	68	82	79	79
51	69	84	82	82

Первичный балл	Тестовый балл			
	2011	2012	2013	2014
52	70	86	84	84
53	71	89	86	86
54	72	91	89	89
55	75	93	91	91
56	77	96	93	93
57	79	98	96	96
58	81	100	98	98
59	83	-	100	100
60	85	-	-	-
61	88	-	-	-
62	90	-	-	-
63	92	-	-	-
64	94	-	-	-
65	96	-	-	-
66	98	-	-	-
67	100	-	-	-
68	-	-	-	-

ГЕОГРАФИЯ

Первичный балл	Тестовый балл			
	2011	2012	2013	2014
1	3	3	3	3
2	5	6	6	6
3	8	8	8	8
4	10	11	11	11
5	13	14	14	14
6	15	16	16	16
7	18	19	19	19
8	20	22	22	22
9	23	24	24	24
10	25	27	27	27
11	28	30	30	30
12	30	32	32	32
13	33	35	35	35
14	35	37	37	37
15	37	39	39	39
16	39	40	40	40

Первичный балл	Тестовый балл			
	2011	2012	2013	2014
17	40	41	41	41
18	41	42	42	42
19	42	43	43	43
20	43	44	44	44
21	44	45	45	45
22	45	46	46	46
23	46	47	47	47
24	47	48	49	49
25	48	49	50	50
26	49	50	51	51
27	50	51	52	52
28	51	52	53	53
29	52	53	54	54
30	53	55	55	55
31	55	56	56	56
32	56	57	57	57

Первичный балл	Тестовый балл			
	2011	2012	2013	2014
33	57	58	58	58
34	58	59	60	60
35	59	60	61	61
36	60	61	62	62
37	61	62	63	63
38	62	63	64	64
39	63	64	65	65
40	64	65	66	66
41	65	66	67	67
42	66	67	68	68
43	67	68	69	69
44	68	69	73	73
45	69	73	76	76
46	73	76	79	79
47	76	79	82	82
48	79	82	85	85

Первичный балл	Тестовый балл			
	2011	2012	2013	2014
49	82	85	88	88
50	85	88	91	91
51	88	91	94	94
52	91	94	97	97
53	94	97	100	100
54	97	100	-	-
55	100	-	-	-
56	-	-	-	-
57	-	-	-	-
58	-	-	-	-
59	-	-	-	-
60	-	-	-	-
61	-	-	-	-

ИНОСТРАННЫЕ ЯЗЫКИ

Первичный балл	Тестовый балл			
	2011	2012	2013	2014
1	2	2	2	2
2	3	3	3	3
3	4	4	4	4
4	5	5	5	5
5	7	7	7	7
6	8	8	8	8
7	9	9	9	9
8	10	10	10	10
9	12	12	12	12
10	13	13	13	13
11	14	14	14	14
12	15	15	15	15
13	17	17	17	17
14	18	18	18	18
15	19	19	19	19
16	20	20	20	20
17	22	22	22	22
18	23	23	23	23
19	24	24	24	24
20	25	25	25	25

Первичный балл	Тестовый балл			
	2011	2012	2013	2014
21	27	27	27	27
22	28	28	28	28
23	29	29	29	29
24	30	30	30	30
25	32	32	32	32
26	33	33	33	33
27	34	34	34	34
28	35	35	35	35
29	37	37	37	37
30	38	38	38	38
31	39	39	39	39
32	40	40	40	40
33	42	42	42	42
34	43	43	43	43
35	44	44	44	44
36	45	45	45	45
37	47	47	47	47
38	48	48	48	48
39	49	49	49	49
40	50	50	50	50

Первичный балл	Тестовый балл			
	2011	2012	2013	2014
41	52	52	52	52
42	53	53	53	53
43	54	54	54	54
44	55	55	55	55
45	57	57	57	57
46	58	58	58	58
47	59	59	59	59
48	60	60	60	60
49	62	62	62	62
50	63	63	63	63
51	64	64	64	64
52	65	65	65	65
53	67	67	67	67
54	68	68	68	68
55	69	69	69	69
56	70	70	70	70
57	72	72	72	72
58	73	73	73	73
59	74	74	74	74
60	75	75	75	75

Первичный балл	Тестовый балл			
	2011	2012	2013	2014
61	77	77	77	77
62	78	78	78	78
63	79	79	79	79
64	80	80	80	80
65	82	82	82	82
66	83	83	83	83
67	84	84	84	84
68	85	85	85	85
69	87	87	87	87
70	88	88	88	88
71	89	89	89	89
72	90	90	90	90
73	92	92	92	92
74	93	93	93	93
75	94	94	94	94
76	95	95	95	95
77	97	97	97	97
78	98	98	98	98
79	99	99	99	99
80	100	100	100	100

ОБЩЕСТВОЗНАНИЕ

Первичный балл	Тестовый балл			
	2011	2012	2013	2014
1	3	3	3	3
2	6	6	6	6
3	8	8	8	8
4	11	11	11	11
5	13	13	13	13
6	16	16	16	16
7	19	19	19	19
8	21	21	21	21
9	24	24	24	24
10	26	26	26	26
11	29	29	29	29
12	32	32	32	32
13	34	34	34	34
14	37	37	37	37
15	39	39	39	39
16	40	40	40	40

Первичный балл	Тестовый балл			
	2011	2012	2013	2014
17	41	41	41	41
18	42	42	42	42
19	43	43	43	43
20	44	44	44	44
21	45	45	45	45
22	46	46	46	46
23	47	47	47	47
24	48	48	48	48
25	49	49	49	49
26	50	50	50	50
27	51	51	51	51
28	52	52	52	52
29	53	53	53	53
30	54	54	54	54
31	55	55	55	55
32	56	56	56	56

Первичный балл	Тестовый балл			
	2011	2012	2013	2014
33	57	57	57	57
34	58	58	58	58
35	59	59	59	59
36	60	60	60	60
37	61	61	61	61
38	62	62	62	62
39	63	63	63	63
40	64	64	64	64
41	65	65	65	65
42	66	66	66	66
43	67	67	67	67
44	68	68	68	68
45	69	69	69	69
46	70	70	70	70
47	71	71	71	71
48	72	72	72	72

Первичный балл	Тестовый балл			
	2011	2012	2013	2014
49	75	75	75	75
50	78	78	78	77
51	80	80	80	79
52	83	83	83	82
53	85	85	85	84
54	88	88	88	86
55	90	90	90	89
56	93	93	93	91
57	95	95	95	93
58	98	98	98	96
59	100	100	100	98
60	-	-	-	100
61	-	-	-	-
62	-	-	-	-

ЛИТЕРАТУРА

Первичный балл	Тестовый балл			
	2011	2012	2013	2014
1	5	4	4	4
2	10	8	8	8
3	14	12	12	12
4	19	16	16	16
5	23	20	20	20
6	28	24	24	24
7	32	28	28	28
8	34	32	32	32
9	36	34	34	34
10	37	35	35	35

Первичный балл	Тестовый балл			
	2011	2012	2013	2014
11	39	37	37	37
12	40	38	38	38
13	42	40	40	40
14	44	41	41	41
15	45	43	43	43
16	47	44	44	44
17	48	46	46	46
18	50	47	47	47
19	51	49	49	49
20	53	50	50	50

Первичный балл	Тестовый балл			
	2011	2012	2013	2014
21	55	52	52	52
22	56	53	53	53
23	58	54	54	54
24	59	56	56	56
25	61	57	57	57
26	62	59	59	59
27	64	60	60	60
28	66	62	62	62
29	67	63	63	63
30	69	65	65	65

Первичный балл	Тестовый балл			
	2011	2012	2013	2014
31	70	66	66	66
32	72	68	68	68
33	73	69	69	69
34	78	71	71	71
35	82	72	72	72
36	87	73	73	73
37	91	78	78	78
38	96	82	82	82
39	100	87	87	87
40	-	91	91	91
41	-	96	96	96
42	-	100	100	100

Методика шкалирования*

Для объективной оценки уровня выполненной работы каждого участника ЕГЭ, по сравнению с другими участниками экзамена, применяется специальная методика шкалирования результатов ЕГЭ.

Она разработана ведущими отечественными специалистами в области педагогических измерений на основе признанных международных тестологических моделей.

При проведении ЕГЭ в экзамене участвует множество выпускников из разных образовательных учреждений. Они имеют неодинаковый уровень подготовки и выполняют многообразные варианты КИМ. В связи с этим встает вопрос, как объективно оценить и, самое главное, сравнить уровень их подготовленности, ведь все выпускники имеют равные права при сдаче выпускных экзаменов и при поступлении в ВПО и СПО?

В перечне терминов ЕГЭ существуют понятия «первичный балл» и «тестовый балл».

Шкалирование — это процедура перевода первичных баллов в тестовые, процесс формирования правил начисления тестовых баллов по результатам проведения экзаменов на основе статистических данных.

В методике шкалирования результатов ЕГЭ, используемой в 2014 г., реализуется поэтапное установление соответствия тестовых и первичных баллов для каждого общеобразовательного предмета, по которому проводится ЕГЭ.

I этап

Сначала в диапазоне первичных баллов от нуля до максимального первичного балла ПБ_{max} для каждого общеобразовательного предмета ЕГЭ выбираются два значения первичных баллов: ПБ1 и ПБ2, разделяющие группы участников с различным уровнем подготовки по данному предмету.

Величина ПБ1 выбирается как наименьший первичный балл, получение которого свидетельствует об усвоении участником экзамена основных понятий и методов по соответствующему общеобразовательному предмету. Он определяется на основе экспертизы демонстрационного варианта по данному общеобразовательному предмету специалистами общего образования, ссузов и вузов различного профиля из разных субъектов РФ. Экспертиза осуществляется с учетом уровня сложности каждого задания и значимости проверяемого им содержания, умения, навыка, способа деятельности в контексте общеобразовательного предмета. При этом требования к значению ПБ1 соответствуют требованиям, которые использовались при определении ПБ1 прошлого года (для обеспечения эквивалентности шкал двух лет).

Величина ПБ2 определяется профессиональным сообществом как наименьший первичный балл, получение которого свидетельствует о высоком уровне подготовки участника экзамена, а именно, о наличии системных знаний, овладении комплексными умениями, способности выполнять творческие задания по соответствующему общеобразовательному предмету.

Если спецификация экзаменационного варианта не изменилась по сравнению с прошлым годом, то ПБ1 и ПБ2 также остаются неизменными. Если же структура экзаменационной работы или сложность заданий контрольных измерительных материалов поменялись, то устанавливаются новые значения ПБ1 и ПБ2 с учетом имеющихся изменений.

II этап

Первичным баллам ПБ1 и ПБ2 ставятся в соответствие тестовые баллы ТБ1 и ТБ2 по каждому общеобразовательному предмету.

Для всех предметов качестве величин ТБ1 выбираются минимальные тестовые баллы ЕГЭ 2014 г., установленные распоряжениями Рособраздора. Данные значения совпадают с минимальными баллами ЕГЭ 2012 г.

В таблице 1 представлены значения ПБ1 и ПБ2, ТБ1 и ТБ2 на 2014 год.

Таблица 1. Значения граничных первичных и тестовых баллов в 2014 г.

Таблица 1. Значения граничных первичных баллов в 2014 г.

Предмет	ТБ1	ТБ2
Русский язык	24	73
Математика	20	68
Обществознание	39	72
История	32	72
Физика	36	62
Химия	36	80
Биология	36	79
География	37	69
Информатика	40	84
Иностранные языки	20	82
Литература	32	73

III этап

По каждому общеобразовательному предмету определяется соответствие между первичным баллом и тестовым баллом на основе следующей процедуры. Первичному баллу 0 ставится в соответствие тестовый балл 0, а максимальному первичному баллу ПБ_{max} ставится в соответствие тестовый балл 100. Все промежуточные первичные баллы между 0, ПБ1, ПБ2 и ПБ_{max} переводятся в тестовые, пропорционально распределенные между соответствующими значениями тестовых баллов: 0, ТБ1, ТБ2 и 100. На рисунке 1 представлена получаемая зависимость.

*Источник информации – официальный сайт www.ege.edu.ru

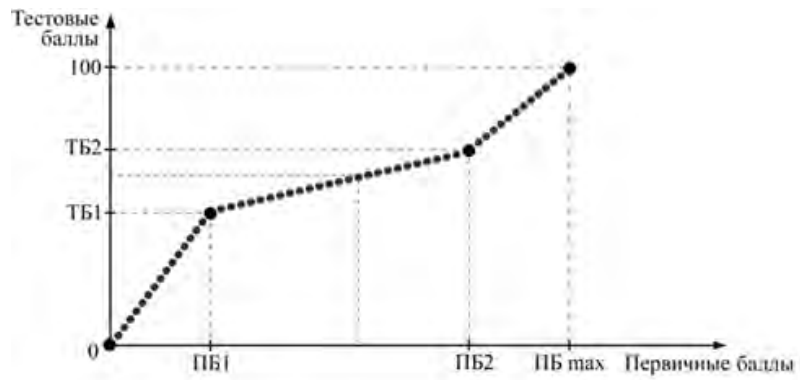


Рис. 1. Соответствие между тестовыми и первичными баллами

Если промежуточные первичные баллы соответствуют дробным значениям тестовых, то производится округление тестового балла до ближайшего большего целого числа.

Указанная процедура позволяет согласовывать тестовые баллы одинаково подготовленных участников 2011 — 2014 гг. и обеспечивает сравнительную сопоставимость результатов экзамена по годам.

Изд. № 997. Формат 60×90/8. Печать офсетная.
Усл. печ. л. 21,0. Тираж 100 экз. Заказ № 981

Академия социального управления
Москва, Енисейская ул., д. 3, корп. 5