

МИНИСТЕРСТВО ОБРАЗОВАНИЯ МОСКОВСКОЙ ОБЛАСТИ

АКАДЕМИЯ СОЦИАЛЬНОГО УПРАВЛЕНИЯ

**ЕДИНЫЙ ГОСУДАРСТВЕННЫЙ ЭКЗАМЕН,
ГОСУДАРСТВЕННАЯ (ИТОГОВАЯ) АТТЕСТАЦИЯ ВЫПУСКНИКОВ
IX КЛАССОВ ОБЩЕОБРАЗОВАТЕЛЬНЫХ УЧРЕЖДЕНИЙ В НОВОЙ ФОРМЕ
НА ТЕРРИТОРИИ МОСКОВСКОЙ ОБЛАСТИ**

Сборник статистических материалов

Единый государственный экзамен, государственная (итоговая) аттестация выпускников IX классов общеобразовательных учреждений в новой форме на территории Московской области. Сборник статистических материалов. – АСОУ, 2013. – 200 с.

Сборник содержит статистические данные результатов единого государственного экзамена и государственной (итоговой) аттестации выпускников IX классов общеобразовательных учреждений в новой форме на территории Московской области в 2013 году и справочные материалы.

Сборник составлен на основании информации, представленной Региональным центром обработки информации ГБОУ ВПО МО «Академии социального управления», Министерством образования Московской области и муниципальными органами управления образованием Московской области, а также справочных материалов федерального уровня.

Сборник предназначен руководителям и специалистам органов управления образованием, руководителям и педагогическим коллективам образовательных учреждений области для использования в управлении качеством образования.

Редакционный совет:

*Л.Н. Антонова – председатель, М.Ю. Кокунова,
А.И. Салов*

Составители:

Н.П. Степченков, М.М. Хорошилова

Ответственные за выпуск:

*К.В. Алешин, А.Ю. Денисов, А.Е. Калинин, Р.А. Коркин,
А.С. Нерослов, Д.В. Павлун*

Изд. № 859. Формат 60×90/8. Печать офсетная.
Усл. печ. л. 25,0. Тираж 500 экз. Заказ № 655

Академия социального управления
Москва, Енисейская ул., д. 3, корп. 5

СО Д Е Р Ж А Н И Е

Введение	5
Часть 1. Сводные данные о результатах ЕГЭ по Московской области и муниципальным образованиям	6
Общие показатели участия Московской области в едином государственном экзамене (ЕГЭ).....	6
Количество участников ЕГЭ на территории Московской области в 2013 г.....	6
Сводные статистические данные по количеству участников ЕГЭ по предметам	6
Количество участников ЕГЭ в дополнительные сроки.....	6
Количество участников ЕГЭ по муниципальным образованиям	7
Статистические данные по среднему тестовому баллу Московской области (2011–2013 гг.) (досрочный и основной этапы).....	8
Статистические данные по среднему тестовому баллу Московской области по категориям участников ЕГЭ в 2013 году (основной этап).....	8
Зависимость тестового балла от типа населённого пункта (досрочный и основной этапы)	9
Зависимость тестового балла от гендерного признака.....	9
Количество участников экзаменов, приступивших к заданию "С" , %	10
Зависимость тестового балла от вида образовательного учреждения	10
Статистические данные по проверке третьими экспертами заданий части «С».....	14
Выбор предметов участниками ЕГЭ в 2013 г. (более 2 предметов, досрочный и основной этапы) выпускники текущего года.....	14
Участники ЕГЭ, подтвердившие освоение основных общеобразовательных программ среднего (полного) общего образования в 2013 году (досрочный и основной этапы по категориям участников).....	16
Участники ЕГЭ, не подтвердившие освоение основных общеобразовательных программ среднего (полного) общего образования в 2013 году (досрочный и основной этапы по категориям участников).....	35
Тестовый балл по муниципальным образованиям Московской области в 2013 году (досрочный и основной этапы по категориям участников)	36
Диаграммы распределения средних тестовых баллов по муниципальным образованиям	53
Успешность выполнения экзаменационной работы (основной этап, выпускники общеобразовательных учреждений)	66
Диаграмма распределения суммы средних тестовых баллов по муниципальным образованиям. Русский язык и математика. Выпускники текущего года.....	74
Количество апелляций по предметам Московской области в 2013 году (досрочный, основной и дополнительный этапы).....	75
Количество ППЭ и аудиторий по экзаменам в Московской области в 2013 году (досрочный, основной и дополнительный этапы)	75
Наименьший балл, получение которого свидетельствует о высоком уровне подготовки участника экзамена в 2013 г.	76
Качественные показатели проведения ЕГЭ в Московской области (все категории)	77
Качественные показатели проведения ЕГЭ в Московской области (выпускники текущего года).....	77
Количество участников экзамена в основные сроки по МОУО, преодолевших пороговое значение балла по предмету и подтвердивших высокий уровень подготовки (досрочный и основной этапы, ВТГ)	78
Учреждения, набравшие балл, получение которого свидетельствует о высоком уровне подготовки участников экзамена	91
Участники ЕГЭ в 2013 г., набравшие 100 баллов по предметам.....	119
Сведения о медалистах 2013 г. по предметам.....	120
Часть 2. Сводные данные о результатах государственной (итоговой) аттестации выпускников IX классов общеобразовательных учреждений в новой форме по Московской области и муниципальным образованиям	121
Общие показатели участия Московской области в государственной (итоговой) аттестации выпускников IX классов общеобразовательных учреждений в новой форме.....	121
Сводные статистические данные по количеству участников государственной (итоговой) аттестации выпускников IX классов общеобразовательных учреждений в новой форме по предметам	121
Участники государственной (итоговой) аттестации, подтвердившие освоение программ на "4" и "5" выпускниками IX классов общеобразовательных учреждений в новой форме по МОУО в 2013 г.	121
Статистические данные по среднему баллу Московской области в государственной (итоговой) аттестации выпускников IX классов общеобразовательных учреждений в новой форме	151
Участники государственной (итоговой) аттестации IX классов общеобразовательных учреждений в новой форме, получившие отметку по МОУО в 2013 году.....	151

Государственная (итоговая) аттестация выпускников IX классов по муниципальным образованиям Московской области в 2013 году (получившие средний балл по пятибальной шкале)	162
Диаграммы распределения средних отметок по муниципальным образованиям	163
Зависимость средней отметки от категории преподавателя	164
Зависимость средней отметки от места жительства	173
Зависимость средней отметки от применяемого учебника по предметам	174
Наименьший балл, получение которого свидетельствует о высоком уровне подготовки участника экзамена	174
Качественные показатели проведения экзаменов IX классов в Московской области в 2013 году	175
Количество участников экзамена в IX классах (в %), преодолевших пороговое значение балла по предмету и подтвердивших высокий уровень подготовки	175

Справочные материалы.....	190
Приложение 1. Шкалы подтверждения освоения основных общеобразовательных программ.....	190
Приложение 2. Таблица соответствия первичного и тестового балла егэ в 2011-2013 годах.....	190
Приложение 3. Методика шкалирования	194
Приложение 4. Перечень доступных отчетов в системе статистической отчетности ЕГЭ	196

Часть 3. Сводные данные по образовательным учреждениям Московской области (на электронном носителе) о результатах единого государственного экзамена и государственной (итоговой) аттестации выпускников IX классов общеобразовательных учреждений в новой форме

Раздел 1. Единый государственный экзамен

1. Тестовый балл по образовательным учреждениям Московской области в 2013 г. все категории участников
2. Тестовый балл по образовательным учреждениям Московской области в 2013 г. для выпускников текущего года
3. Тестовый балл по образовательным учреждениям Московской области в 2013 г. для выпускников НПО и СПО
4. Русский язык. Рейтинг ОУ в зависимости от среднего тестового балла в 2013 г. по обязательным предметам для выпускников текущего года
5. Математика. Рейтинг ОУ в зависимости от среднего тестового балла в 2013 г. по обязательным предметам для выпускников текущего года
6. Русский язык. Рейтинг учреждений НПО и СПО в зависимости от среднего тестового балла в 2013 г.
7. Математика. Рейтинг учреждений НПО и СПО в зависимости от среднего тестового балла в 2013 г.
8. Участники ЕГЭ, подтвердившие освоение основных общеобразовательных программ среднего (полного) общего образования в 2013 году в разрезе по ОУ
9. Участники, набравшие 90-100 баллов в 2013 году
10. Успешность выполнения части А экзаменационной работы 2013 год
11. Успешность выполнения части В экзаменационной работы 2013 год
12. Успешность выполнения части С экзаменационной работы 2013 год

Раздел 2. Государственная итоговая аттестация IX классов в новой форме

1. Первичный балл по муниципальным образованиям Московской области в 2013 году
2. Первичный балл по образовательным учреждениям Московской области в 2013 году
3. Рейтинг образовательных учреждений Московской области по среднему первичному баллу в 2013 году

ВВЕДЕНИЕ

В сборнике, на основании результатов государственной (итоговой) аттестации выпускников IX классов в новой форме и единого государственного экзамена на территории Московской области в 2013 году, представлена сводная информация по региону, муниципальным образованиям и образовательным учреждениям.

Информация систематизирована, содержит единые подходы к оценке учебных достижений, что позволяет более эффективно применять управленческие решения для повышения качества образования, как на региональном, так и на муниципальном уровнях, а также на уровне образовательного учреждения.

Настоящий сборник состоит из трех частей:

- Часть 1. Сводные данные о результатах ЕГЭ по Московской области и муниципальным образованиям.
- Часть 2. Сводные данные о результатах государственной (итоговой) аттестации выпускников IX классов общеобразовательных учреждений в новой форме по Московской области и муниципальным образованиям.
- Часть 3 (на электронном носителе). Сводные данные по образовательным учреждениям Московской области о результатах единого государственного экзамена и государственной (итоговой) аттестации выпускников IX классов общеобразовательных учреждений в новой форме.

С целью корректного и сопоставимого использования результатов ЕГЭ статистические материалы разбиты на блоки, содержащие информацию по различным категориям участников единого государственного экзамена.

Дополнительно к настоящему сборнику по защищенному каналу VipNet в муниципальных органах управления образованием представлена «Система статистической отчетности ЕГЭ». Система доступна для самостоятельного построения на муниципальном уровне различных форм отчетов с возможностью выбора наиболее подходящих критериев их формирования (выбор предмета, периода проведения экзамена, муниципального образования, образовательного учреждения, класса и др.). Отчеты предполагают детализацию до муниципального, школьного уровней и уровня класса, а также позволяют получить статистические данные об участниках, успешно сдавших ЕГЭ, о результатах участия в ЕГЭ золотых и серебряных медалистов, выполнение заданий части «С» и другую информацию.

Статистическая информация является основой анализа качественных показателей всех участников государственной (итоговой) аттестации. При этом особое внимание следует уделить корректному использованию результатов.

**Часть 1. СВОДНЫЕ ДАННЫЕ О РЕЗУЛЬТАТАХ ЕГЭ
ПО МОСКОВСКОЙ ОБЛАСТИ И МУНИЦИПАЛЬНЫМ ОБРАЗОВАНИЯМ**

ОБЩИЕ ПОКАЗАТЕЛИ УЧАСТИЯ МОСКОВСКОЙ ОБЛАСТИ В ЕДИНОМ ГОСУДАРСТВЕННОМ ЭКЗАМЕНЕ (ЕГЭ)

Показатели	Количественные показатели		
	2011	2012	2013
Муниципальные органы управления образованием	72	74	72
Образовательные учреждения	1247	1328	1289
Пункты проведения экзаменов	245	278	276
Пробный экзамен (предметы)	0	0	0
Экзамены. Основные сроки (предметы)	14	14	14
Экзамены. Дополнительные сроки (предметы)	12	13	13

КОЛИЧЕСТВО УЧАСТНИКОВ ЕГЭ НА ТЕРРИТОРИИ МОСКОВСКОЙ ОБЛАСТИ В 2013 Г.

Этапы	Количество человек
Досрочный	47
Основной	35655
Дополнительный	850

СВОДНЫЕ СТАТИСТИЧЕСКИЕ ДАННЫЕ ПО КОЛИЧЕСТВУ УЧАСТНИКОВ ЕГЭ ПО ПРЕДМЕТАМ

Предмет	Количество участников		
	2011	2012	2013
Русский язык	29167	37163	35029
Математика	28238	36177	34242
Физика	5917	7947	7383
Химия	2489	3323	3414
Биология	4733	5917	5923
История	5043	6155	5664
География	567	828	584
Обществознание	16929	22386	21734
Информатика	2729	3525	3471
Литература	1935	2272	2036
Английский язык	3988	5509	5496
Немецкий язык	95	105	94
Французский язык	93	119	96
Испанский язык	3	1	2
Пробный экзамен (участники)	0	0	0
Репетиционные экзамены	19674	0	0
Дополнительные сроки, чел./тесты	1607	1571	2064
Диагностическое тестирование	153421	23322	22276
Общее количество человеко-тестов	278639	156320	149508

КОЛИЧЕСТВО УЧАСТНИКОВ ЕГЭ В ДОПОЛНИТЕЛЬНЫЕ СРОКИ

Предмет	Основной день	Резервный день
Русский язык	620	7
Математика	461	4
Физика	310	9
Химия	13	33
Биология	81	13
География	4	2
История	36	67
Литература	62	7
Обществознание	237	9
Информатика и ИКТ	8	27
Английский язык	26	12
Испанский язык	1	0
Немецкий язык	1	0
Французский язык	0	0
ИТОГО	1860	190

КОЛИЧЕСТВО УЧАСТНИКОВ ЕГЭ ПО МУНИЦИПАЛЬНЫМ ОБРАЗОВАНИЯМ

Муниципальное образование	Все	Досрочный этап		Основной этап		
		Общее количество	Выпускники текущего года	Выпускники текущего года	Другие категории, в том числе выпускники прошлых лет	Выпускники НПО и СПО
Балашиха городской округ	1235	1	1	1120	32	82
Бронницы городской округ	164	0	0	158	3	3
Волоколамский муниципальный район	233	0	0	187	8	38
Воскресенский муниципальный район	707	0	0	651	26	30
Дзержинский городской округ	281	0	0	254	15	12
Дмитровский муниципальный район	772	2	2	714	38	18
Долгопрудный городской округ	435	0	0	403	22	10
Домодедово городской округ	680	0	0	634	26	20
Дубна городской округ	430	0	0	357	54	19
Егорьевский муниципальный район	525	0	0	407	32	86
Железнодорожный городской округ	733	0	0	673	31	29
Жуковский городской округ	590	0	0	512	42	36
Зарайский муниципальный район	159	0	0	138	5	16
Звенигород городской округ	135	0	0	128	7	0
Ивантеевка городской округ	322	0	0	300	18	4
Истринский муниципальный район	697	0	0	645	32	20
Каширский муниципальный район	299	0	0	281	7	11
Климовск городской округ	234	0	0	213	11	10
Клинский муниципальный район	682	0	0	596	30	56
Коломна городской округ	850	0	0	750	47	53
Коломенский муниципальный район	168	0	0	162	6	0
Королев городской округ	878	0	0	774	46	58
Котельники городской округ	79	0	0	68	5	6
Красноармейск городской округ	173	0	0	167	6	0
Красногорский муниципальный район	956	1	1	893	39	24
Краснознаменск городской округ	228	0	0	206	14	8
Ленинский муниципальный район	494	0	0	469	19	6
Лобня городской округ	371	0	0	347	21	3
Лосино-Петровский городской округ	238	0	0	226	12	0
Лотошинский муниципальный район	118	0	0	117	1	0
Луховицкий муниципальный район	343	0	0	275	16	52
Лыткарино городской округ	240	0	0	202	12	26
Люберецкий муниципальный район	1319	3	3	1223	46	47
Можайский муниципальный район	383	0	0	318	19	46
Мытищинский муниципальный район	1196	9	9	1122	37	28
Наро-Фоминский муниципальный район	754	0	0	654	35	65
Ногинский муниципальный район	1033	0	0	939	49	45
Одинцовский муниципальный район	1571	1	1	1491	69	10
Озерский муниципальный район	260	0	0	253	7	0
Орехово-Зуево городской округ	578	1	1	519	31	27
Орехово-Зуевский муниципальный район	450	0	0	406	27	17
Павлово-Посадский муниципальный район	424	0	0	401	15	8
Подольск городской округ	1253	2	2	1136	57	58
Подольский муниципальный район	156	0	0	142	11	3
Протвино городской округ	235	0	0	200	6	29
Пушкинский муниципальный район	916	2	2	850	31	33
Пушино городской округ	139	0	0	124	15	0
Раменский муниципальный район	1061	0	0	932	50	79
Реутов городской округ	357	1	1	333	19	4
Росаль городской округ	106	0	0	81	6	19
Рузский муниципальный район	322	0	0	266	21	35
Сергиево-Посадский муниципальный район	1220	0	0	1114	72	34
Серебряно-Прудский муниципальный район	123	0	0	115	8	0
Серпухов городской округ	699	0	0	571	45	83
Серпуховский муниципальный район	118	0	0	110	8	0
Солнечногорский муниципальный район	634	0	0	559	25	50

Муниципальное образование	Все	Досрочный этап		Основной этап		
		Общее количество	Выпускники текущего года	Выпускники текущего года	Другие категории, в том числе выпускники прошлых лет	Выпускники НПО и СПО
Ступинский муниципальный район	581	0	0	535	24	22
Талдомский муниципальный район	244	0	0	214	13	17
Фрязино городской округ	403	0	0	377	23	3
Химки городской округ	1052	6	6	944	35	67
Черноголовка городской округ	138	0	0	127	11	0
Чеховский муниципальный район	576	0	0	531	20	25
Шатурский муниципальный район	304	0	0	258	24	22
Шаховской муниципальный район	126	1	1	117	8	0
Щелковский муниципальный район	1047	17	17	985	37	8
Электрогорск городской округ	104	0	0	94	8	2
Электросталь городской округ	933	0	0	778	28	127
Юбилейный городской округ	212	0	0	201	11	0
Власиха ЗАТО городской округ	148	0	0	145	3	0
Восход ЗАТО городской округ	12	0	0	12	0	0
Звёздный городок ЗАТО городской округ	55	0	0	54	1	0
Молодёжный ЗАТО городской округ	10	0	0	10	0	0

СТАТИСТИЧЕСКИЕ ДАННЫЕ ПО СРЕДНЕМУ ТЕСТОВОМУ БАЛЛУ МОСКОВСКОЙ ОБЛАСТИ (2011–2013 гг.) (ДОСРОЧНЫЙ И ОСНОВНОЙ ЭТАПЫ)

Предмет	ГОД		
	2011	2012	2013
Русский язык	61,54	63,15	65,68
Математика	48,21	45,41	53,48
Физика	53,58	49,12	57,23
Химия	59,2	57,88	71,21
Биология	54,28	54,61	60,86
История	49,39	51,39	59,32
География	58,1	58,03	58,4
Обществознание	55,91	56,29	61,74
Литература	58,84	60	65,83
Информатика	62,64	64,59	66,26
Английский язык	62,92	63,51	76,56
Немецкий язык	52,2	60,85	58,61
Французский язык	55,92	67,76	66,8
Испанский язык	45,67	43	51

СТАТИСТИЧЕСКИЕ ДАННЫЕ ПО СРЕДНЕМУ ТЕСТОВОМУ БАЛЛУ МОСКОВСКОЙ ОБЛАСТИ ПО КАТЕГОРИЯМ УЧАСТНИКОВ ЕГЭ В 2013 ГОДУ (ОСНОВНОЙ ЭТАП)

Предмет	Категория участников									
	Все участники	Выпускник общеобразовательного учреждения	Выпускник учреждения начального профессионального образования	Выпускник учреждения среднего профессионального образования	Выпускник прошлых лет (не включая демобилизованных и не прошедших ГИА)	Демобилизованный	Участник, получивший среднее (полное) образование в странах СНГ	Участник, получивший среднее (полное) образование за рубежом (за исключением стран СНГ)	Выпускник прошлых лет, не прошедший ГИА	Прочие категории
Русский язык	65,68	66,79	42,84	52,72	59,88	54,39	44,20	79,00	43,04	—
Математика	53,48	55,13	17,20	24,98	37,43	33,44	36,71	63,00	28,65	—
Физика	57,23	58,49	32,42	40,60	44,75	35,83	—	—	40,75	—
Химия	71,21	74,42	27,97	42,37	54,89	65,67	37,00	92,00	55,00	—
Биология	60,86	62,05	36,73	51,10	54,24	51,67	40,40	86,00	53,00	—
История	59,32	61,39	29,46	37,25	48,07	36,43	51,00	—	30,25	—

Предмет	Категория участников									
	Все участники	Выпускник общеобразовательного учреждения	Выпускник учреждения начального профессионального образования	Выпускник учреждения среднего профессионального образования	Выпускник прошлых лет (не включая демобилизованных и не прошедших ГИА)	Демобилизованный	Участник, получивший среднее (полное) образование в странах СНГ	Участник, получивший среднее (полное) образование за рубежом (за исключением стран СНГ)	Выпускник прошлых лет, не прошедший ГИА	Прочие категории
География	58,40	59,07	35,25	47,57	58,75	—	—	—	37,00	—
Обществознание	61,74	62,80	39,53	47,77	52,48	49,18	48,67	—	41,52	—
Литература	65,83	67,58	35,88	43,61	58,06	55,67	53,00	—	56,00	—
Информатика	66,26	67,94	32,74	46,38	53,44	46,33	—	—	7,50	—
Английский язык	76,56	77,45	20,81	49,71	61,06	50,00	56,00	—	73,00	—
Немецкий язык	58,61	58,31	—	59,00	62,83	—	—	—	—	—
Французский язык	66,80	66,99	34,00	75,00	70,50	—	—	—	—	—
Испанский язык	51,00	51,00	—	—	—	—	—	—	—	—

ЗАВИСИМОСТЬ ТЕСТОВОГО БАЛЛА ОТ ТИПА НАСЕЛЁННОГО ПУНКТА (ДОСРОЧНЫЙ И ОСНОВНОЙ ЭТАПЫ)

Предмет	Тип населённого пункта	Средний тестовый балл	
		Все участники	Выпускники текущего года
Русский язык	Населенный пункт сельского типа	62,04	62,71
	Населенный пункт городского типа	66,16	67,36
Математика	Населенный пункт сельского типа	49,56	50,50
	Населенный пункт городского типа	54,01	55,77
Физика	Населенный пункт сельского типа	51,01	51,84
	Населенный пункт городского типа	57,89	59,21
Химия	Населенный пункт сельского типа	65,34	67,73
	Населенный пункт городского типа	71,91	75,25
Информатика и ИКТ	Населенный пункт сельского типа	60,15	60,84
	Населенный пункт городского типа	66,82	68,63
Биология	Населенный пункт сельского типа	55,81	56,30
	Населенный пункт городского типа	61,68	63,05
История	Населенный пункт сельского типа	55,32	56,29
	Населенный пункт городского типа	59,82	62,06
География	Населенный пункт сельского типа	55,64	55,93
	Населенный пункт городского типа	58,81	59,57
Английский язык	Населенный пункт сельского типа	72,79	73,20
	Населенный пункт городского типа	76,88	77,82
Немецкий язык	Населенный пункт сельского типа	48,83	48,83
	Населенный пункт городского типа	59,27	59,01
Французский язык	Населенный пункт сельского типа	69,14	69,14
	Населенный пункт городского типа	66,62	66,81
Обществознание	Населенный пункт сельского типа	58,84	59,37
	Населенный пункт городского типа	62,16	63,31
Испанский язык	Населенный пункт городского типа	51,00	51,00
Литература	Населенный пункт сельского типа	63,66	64,88
	Населенный пункт городского типа	66,03	67,83

ЗАВИСИМОСТЬ ТЕСТОВОГО БАЛЛА ОТ ГЕНДЕРНОГО ПРИЗНАКА

Предмет	Пол	Средний балл
Русский язык	Юноши	62,84
	Девушки	68,13
Математика	Юноши	54,07
	Девушки	52,97
Физика	Юноши	56,77
	Девушки	59,08
Химия	Юноши	68,98
	Девушки	72,51
Информатика и ИКТ	Юноши	65,39
	Девушки	68,93

Предмет	Пол	Средний балл
Биология	Юноши	60,00
	Девушки	61,28
История	Юноши	57,63
	Девушки	60,54
География	Юноши	57,02
	Девушки	60,10
Английский язык	Юноши	72,16
	Девушки	78,54
Немецкий язык	Юноши	62,22
	Девушки	57,44
Французский язык	Юноши	62,06
	Девушки	67,82
Обществознание	Юноши	59,64
	Девушки	63,22
Испанский язык	Девушки	51,00
Литература	Юноши	58,81
	Девушки	67,33

КОЛИЧЕСТВО УЧАСТНИКОВ ЭКЗАМЕНОВ, ПРИСТУПИВШИХ К ЗАДАНИЮ "С" , %

Предмет	2011	2012	2013
Русский язык	97,5	97,78	98,25
Математика	66,21	66,07	69,89
Обществознание	97,8	98,47	97,76
Информатика и ИКТ	84,13	85,79	78,94
Физика	78,91	79,87	75,83
Химия	93,48	90,88	93,44
Биология	93,98	94,06	92,56
История	88,86	93,00	94,60
География	92,06	89,13	87,67
Английский язык	97,01	97,88	96,98
Немецкий язык	98,95	97,14	92,55
Французский язык	93,55	94,96	94,79
Литература	98,35	99,03	99,21
Испанский язык	100	100	100,00

ЗАВИСИМОСТЬ ТЕСТОВОГО БАЛЛА ОТ ВИДА ОБРАЗОВАТЕЛЬНОГО УЧРЕЖДЕНИЯ

Предмет	Вид образовательного учреждения	Все участники		Выпускники текущего года	
		Количество участников	Средний тестовый балл	Количество участников	Средний тестовый балл
Русский язык	1 Средняя общеобразовательная школа	18166	64,45	17599	64,67
	2 Средняя общеобразовательная школа с углубленным изучением отдельных предметов	4047	67,72	3900	67,91
	3 Гимназия	5666	71,99	5590	72,12
	4 Лицей	4015	71,56	3941	71,72
	5 Средняя общеобразовательная школа-интернат	87	67,11	87	67,11
	6 Лицей-интернат	35	74,60	35	74,60
	7 Общеобразовательная школа-интернат с первоначальной летной подготовкой	93	60,45	93	60,45
	8 Специальная (коррекционная) общеобразовательная школа	1	76,00	1	76,00
	9 Специальная (коррекционная) школа-интернат	10	64,10	10	64,10
	10 Вечерняя (сменная) общеобразовательная школа	727	49,99	672	50,03
	11 Открытая (сменная) общеобразовательная школа	331	54,90	245	52,72
	12 Центр образования	59	50,75	57	51,25
	13 Профессиональное училище	624	42,90	12	44,25
	14 Профессиональный лицей	139	44,95	0	0,00
	15 Техникум	404	51,79	6	48,67
	16 Колледж	506	53,52	0	0,00
	17 Университет	32	52,19	0	0,00
	18 Академия	3	55,67	0	0,00
	19 Институт	35	54,17	0	0,00
	20 Кадетская школа	49	70,16	49	70,16

Предмет	Вид образовательного учреждения		Все участники		Выпускники текущего года	
			Количество участников	Средний тестовый балл	Количество участников	Средний тестовый балл
Математика	1	Средняя общеобразовательная школа	18000	52,57	17589	52,97
	2	Средняя общеобразовательная школа с углубленным изучением отдельных предметов	3995	55,70	3900	56,08
	3	Гимназия	5652	58,99	5589	59,21
	4	Лицей	3985	62,21	3940	62,49
	5	Средняя общеобразовательная школа-интернат	87	54,24	87	54,24
	6	Лицей-интернат	35	66,63	35	66,63
	7	Общеобразовательная школа-интернат с первоначальной летной подготовкой	93	61,13	93	61,13
	8	Специальная (коррекционная) общеобразовательная школа	1	44,00	1	44,00
	9	Специальная (коррекционная) школа-интернат	7	48,29	7	48,29
	10	Вечерняя (сменная) общеобразовательная школа	716	35,22	666	35,77
	11	Открытая (сменная) общеобразовательная школа	313	36,85	242	37,17
	12	Центр образования	61	34,28	58	35,00
	13	Профессиональное училище	554	16,92	4	11,00
	14	Профессиональный лицей	125	18,54	0	0,00
	15	Техникум	251	23,48	5	44,80
	16	Колледж	272	27,36	0	0,00
	17	Университет	20	25,10	0	0,00
	18	Академия	3	26,00	0	0,00
	19	Институт	23	23,65	0	0,00
	20	Кадетская школа	49	61,18	49	61,18
Физика	1	Средняя общеобразовательная школа	3496	54,27	3368	54,65
	2	Средняя общеобразовательная школа с углубленным изучением отдельных предметов	946	58,31	914	58,69
	3	Гимназия	1256	61,59	1242	61,75
	4	Лицей	1229	66,21	1210	66,57
	5	Средняя общеобразовательная школа-интернат	8	51,13	8	51,13
	6	Лицей-интернат	7	62,29	7	62,29
	7	Общеобразовательная школа-интернат с первоначальной летной подготовкой	70	52,80	70	52,80
	8	Специальная (коррекционная) школа-интернат	2	59,00	2	59,00
	9	Вечерняя (сменная) общеобразовательная школа	31	39,29	24	39,33
	10	Открытая (сменная) общеобразовательная школа	34	47,00	16	50,38
	11	Центр образования	2	43,50	2	43,50
	12	Профессиональное училище	118	32,99	2	30,00
	13	Профессиональный лицей	20	31,15	0	0,00
	14	Техникум	76	40,01	0	0,00
	15	Колледж	68	40,04	0	0,00
	16	Университет	4	35,50	0	0,00
	17	Академия	1	46,00	0	0,00
	18	Институт	2	41,50	0	0,00
	19	Кадетская школа	13	61,92	13	61,92
Химия	1	Средняя общеобразовательная школа	1596	69,68	1497	70,60
	2	Средняя общеобразовательная школа с углубленным изучением отдельных предметов	382	73,60	354	75,20
	3	Гимназия	609	79,44	592	79,96
	4	Лицей	559	78,52	543	79,14
	5	Средняя общеобразовательная школа-интернат	5	65,20	5	65,20
	6	Лицей-интернат	8	89,00	8	89,00
	7	Вечерняя (сменная) общеобразовательная школа	20	52,00	13	53,00
	8	Открытая (сменная) общеобразовательная школа	22	49,32	10	52,90
	9	Центр образования	1	29,00	0	0,00
	10	Профессиональное училище	67	29,04	0	0,00
	11	Профессиональный лицей	10	25,20	0	0,00
	12	Техникум	72	48,76	0	0,00
	13	Колледж	59	39,08	0	0,00
	15	Кадетская школа	4	80,00	4	80,00
	Информатика и ИКТ	1	Средняя общеобразовательная школа	1510	62,82	1461
2		Средняя общеобразовательная школа с углубленным изучением отдельных предметов	537	68,19	518	68,71
3		Гимназия	536	71,12	528	71,43
4		Лицей	675	75,23	673	75,37
5		Средняя общеобразовательная школа-интернат	1	68,00	1	68,00

Предмет	Вид образовательного учреждения		Все участники		Выпускники текущего года		
			Количество участников	Средний тестовый балл	Количество участников	Средний тестовый балл	
	6	Лицей-интернат	3	69,33	3	69,33	
	7	Общеобразовательная школа-интернат с первоначальной летной подготовкой	12	62,33	12	62,33	
	8	Специальная (коррекционная) школа-интернат	1	91,00	1	91,00	
	9	Вечерняя (сменная) общеобразовательная школа	10	57,90	7	49,29	
	10	Открытая (сменная) общеобразовательная школа	19	52,53	8	45,25	
	11	Профессиональное училище	57	33,37	0	0,00	
	12	Профессиональный лицей	11	40,18	0	0,00	
	13	Техникум	43	41,74	1	62,00	
	14	Колледж	44	49,09	0	0,00	
	15	Университет	6	49,67	0	0,00	
	16	Институт	2	47,00	0	0,00	
	17	Кадетская школа	4	57,25	4	57,25	
	Биология	1	Средняя общеобразовательная школа	3256	58,79	3066	59,13
		2	Средняя общеобразовательная школа с углубленным изучением отдельных предметов	614	63,02	566	63,79
		3	Гимназия	921	68,08	896	68,48
		4	Лицей	645	68,49	625	68,75
		5	Средняя общеобразовательная школа-интернат	11	52,45	11	52,45
6		Лицей-интернат	6	73,67	6	73,67	
7		Общеобразовательная школа-интернат с первоначальной летной подготовкой	1	71,00	1	71,00	
8		Специальная (коррекционная) общеобразовательная школа	1	48,00	1	48,00	
9		Специальная (коррекционная) школа-интернат	3	67,00	3	67,00	
10		Вечерняя (сменная) общеобразовательная школа	85	45,29	68	43,56	
11		Открытая (сменная) общеобразовательная школа	48	55,17	26	51,27	
12		Центр образования	12	37,00	11	37,45	
13		Профессиональное училище	91	37,81	4	34,50	
14		Профессиональный лицей	9	34,89	0	0,00	
15		Техникум	111	54,60	4	45,00	
16		Колледж	99	48,14	0	0,00	
17		Университет	1	28,00	0	0,00	
18		Институт	3	39,67	0	0,00	
19		Кадетская школа	6	69,00	6	69,00	
История	1	Средняя общеобразовательная школа	3070	58,15	2891	58,78	
	2	Средняя общеобразовательная школа с углубленным изучением отдельных предметов	665	62,04	608	63,00	
	3	Гимназия	964	67,26	948	67,65	
	4	Лицей	495	64,58	481	65,12	
	5	Средняя общеобразовательная школа-интернат	38	68,58	38	68,58	
	6	Лицей-интернат	8	79,75	8	79,75	
	7	Общеобразовательная школа-интернат с первоначальной летной подготовкой	11	60,82	11	60,82	
	8	Специальная (коррекционная) общеобразовательная школа	1	38,00	1	38,00	
	9	Специальная (коррекционная) школа-интернат	2	41,00	2	41,00	
	10	Вечерняя (сменная) общеобразовательная школа	54	41,07	47	41,17	
	11	Открытая (сменная) общеобразовательная школа	49	46,20	17	45,24	
	12	Центр образования	8	39,25	8	39,25	
	13	Профессиональное училище	106	30,42	7	29,71	
	14	Профессиональный лицей	18	28,33	0	0,00	
	15	Техникум	60	34,83	0	0,00	
	16	Колледж	85	38,18	0	0,00	
	17	Университет	6	49,00	0	0,00	
	18	Академия	2	33,00	0	0,00	
	19	Институт	12	37,17	0	0,00	
	20	Кадетская школа	10	71,00	10	71,00	
География	1	Средняя общеобразовательная школа	352	55,25	337	55,20	
	2	Средняя общеобразовательная школа с углубленным изучением отдельных предметов	51	67,04	49	66,18	
	3	Гимназия	84	65,88	83	66,29	
	4	Лицей	56	69,34	56	69,34	
	5	Средняя общеобразовательная школа-интернат	1	58,00	1	58,00	
	6	Лицей-интернат	5	72,20	5	72,20	
	7	Вечерняя (сменная) общеобразовательная школа	4	38,75	3	29,67	

Предмет	Вид образовательного учреждения		Все участники		Выпускники текущего года	
			Количество участников	Средний тестовый балл	Количество участников	Средний тестовый балл
	8	Открытая (сменная) общеобразовательная школа	8	34,50	6	30,83
	9	Центр образования	4	46,25	4	46,25
	10	Профессиональное училище	9	33,56	0	0,00
	11	Профессиональный лицей	3	40,33	0	0,00
	12	Колледж	1	46,00	0	0,00
	13	Университет	3	57,33	0	0,00
	14	Институт	3	38,33	0	0,00
Английский язык	1	Средняя общеобразовательная школа	2390	73,21	2293	73,68
	2	Средняя общеобразовательная школа с углубленным изучением отдельных предметов	772	76,99	743	77,33
	3	Гимназия	1455	81,67	1439	81,99
	4	Лицей	729	81,04	719	81,36
	5	Средняя общеобразовательная школа-интернат	24	79,88	24	79,88
	6	Лицей-интернат	9	76,56	9	76,56
	7	Общеобразовательная школа-интернат с первоначальной летной подготовкой	4	36,50	4	36,50
	8	Вечерняя (сменная) общеобразовательная школа	14	63,93	7	53,29
	9	Открытая (сменная) общеобразовательная школа	33	57,06	18	60,33
	10	Центр образования	1	80,00	1	80,00
	11	Профессиональное училище	10	23,80	0	0,00
	12	Профессиональный лицей	5	26,20	0	0,00
	13	Техникум	8	45,00	0	0,00
	14	Колледж	29	46,10	0	0,00
	15	Университет	5	44,40	0	0,00
	16	Институт	2	55,50	0	0,00
	17	Кадетская школа	6	77,67	6	77,67
Немецкий язык	1	Средняя общеобразовательная школа	32	53,09	30	51,27
	2	Средняя общеобразовательная школа с углубленным изучением отдельных предметов	12	64,58	10	64,00
	3	Гимназия	34	62,74	33	63,30
	4	Лицей	14	57,57	14	57,57
	5	Открытая (сменная) общеобразовательная школа	1	37,00	0	0,00
	6	Колледж	1	59,00	0	0,00
Французский язык	1	Средняя общеобразовательная школа	39	64,72	39	64,72
	2	Средняя общеобразовательная школа с углубленным изучением отдельных предметов	18	70,00	17	70,12
	3	Гимназия	27	68,22	27	68,22
	4	Лицей	9	67,22	9	67,22
	5	Открытая (сменная) общеобразовательная школа	1	73,00	0	0,00
	6	Профессиональное училище	1	34,00	0	0,00
	7	Институт	1	75,00	0	0,00
Обществознание	1	Средняя общеобразовательная школа	12155	60,66	11779	60,96
	2	Средняя общеобразовательная школа с углубленным изучением отдельных предметов	2497	63,59	2403	63,92
	3	Гимназия	3470	67,10	3425	67,28
	4	Лицей	2146	66,68	2104	66,94
	5	Средняя общеобразовательная школа-интернат	62	64,94	62	64,94
	6	Лицей-интернат	15	75,20	15	75,20
	7	Общеобразовательная школа-интернат с первоначальной летной подготовкой	38	57,21	38	57,21
	8	Специальная (коррекционная) общеобразовательная школа	1	47,00	1	47,00
	9	Специальная (коррекционная) школа-интернат	4	53,50	4	53,50
	10	Вечерняя (сменная) общеобразовательная школа	252	47,82	226	47,62
	11	Открытая (сменная) общеобразовательная школа	165	53,54	108	53,18
	12	Центр образования	31	47,71	30	47,90
	13	Профессиональное училище	352	39,60	11	39,27
	14	Профессиональный лицей	96	41,76	0	0,00
	15	Техникум	160	45,81	6	41,33
	16	Колледж	221	48,33	0	0,00
	17	Университет	15	49,20	0	0,00
	18	Академия	2	49,00	0	0,00
	19	Институт	19	48,00	0	0,00
	20	Кадетская школа	33	65,15	33	65,15

Предмет	Вид образовательного учреждения		Все участники		Выпускники текущего года	
			Количество участников	Средний тестовый балл	Количество участников	Средний тестовый балл
Испанский язык	1	Средняя общеобразовательная школа	1	43,00	1	43,00
	2	Средняя общеобразовательная школа с углубленным изучением отдельных предметов	1	59,00	1	59,00
Литература	1	Средняя общеобразовательная школа	969	65,66	898	66,24
	2	Средняя общеобразовательная школа с углубленным изучением отдельных предметов	263	68,02	245	68,24
	3	Гимназия	406	69,88	394	70,09
	4	Лицей	244	69,25	232	70,08
	5	Средняя общеобразовательная школа-интернат	3	73,00	3	73,00
	6	Лицей-интернат	5	72,80	5	72,80
	7	Специальная (коррекционная) школа-интернат	2	65,50	2	65,50
	8	Вечерняя (сменная) общеобразовательная школа	16	42,50	12	40,92
	9	Открытая (сменная) общеобразовательная школа	22	44,82	8	43,63
	10	Центр образования	3	46,33	3	46,33
	11	Профессиональное училище	21	44,81	0	0,00
	12	Профессиональный лицей	6	54,00	0	0,00
	13	Техникум	19	49,16	0	0,00
	14	Колледж	47	44,96	0	0,00
	15	Университет	1	34,00	0	0,00
	16	Институт	7	33,71	0	0,00
	17	Кадетская школа	2	68,00	2	68,00

СТАТИСТИЧЕСКИЕ ДАННЫЕ ПО ПРОВЕРКЕ ТРЕТЬИМИ ЭКСПЕРТАМИ ЗАДАНИЙ ЧАСТИ «С»

Предмет	Работы, требующие проверки 3-м экспертом, %				
	2009 г.	2010 г.	2011 г.	2012 г.	2013 г.
Русский язык	3,3	2,88	4,99	11,8	1,98
Математика	3,3	2,88	3,5	10,74	12,35
Обществознание	5,6	5,09	5,02	39,7	39,22
Информатика	15,2	17,87	18	14,38	8,79
Физика	9,2	6,99	9,24	12,3	14,12
Химия	12,2	11,88	13,04	16,85	13,88
Биология	12,7	13,73	13,52	16,1	12,47
История	24,6	19,22	22,69	28,89	25,70
География	7,3	5,67	4,06	4,74	3,77
Английский язык	19,7	22,4	19,89	19,93	15,55
Немецкий язык	6,5	11,93	5,26	2,94	0,00
Французский язык	7,6	13,75	0	9,73	1,04
Литература	50,1	46,63	41,4	52,44	48,92
Испанский язык	0	—	0	0	0,00

**ВЫБОР ПРЕДМЕТОВ УЧАСТНИКАМИ ЕГЭ В 2013 Г. (БОЛЕЕ 2 ПРЕДМЕТОВ, ДОСРОЧНЫЙ И ОСНОВНОЙ ЭТАПЫ)
ВЫПУСКНИКИ ТЕКУЩЕГО ГОДА**

(Всего участников 32314)

Муниципальное образование	Количество предметов					
	3	4	5	6	7	8
Количество участников ЕГЭ, выбравших более 2 предметов	13358	14549	2665	234	18	2
% участников ЕГЭ, выбравших более 2 предметов	41,34%	45,02%	8,25%	0,72%	0,06%	0,01%
Балашиха городской округ	410	564	95	6	0	0
Бронницы городской округ	53	75	13	2	0	0
Волоколамский муниципальный район	99	63	7	0	0	0
Воскресенский муниципальный район	256	279	65	15	1	0
Дзержинский городской округ	101	129	21	0	0	0
Дмитровский муниципальный район	372	279	33	1	0	0
Долгопрудный городской округ	178	157	40	2	0	0

Муниципальное образование	Количество предметов					
	3	4	5	6	7	8
Домодедово городской округ	277	288	48	5	1	0
Дубна городской округ	147	172	29	2	0	0
Егорьевский муниципальный район	180	180	32	1	0	0
Железнодорожный городской округ	305	279	58	5	0	0
Жуковский городской округ	196	223	57	4	0	0
Зарайский муниципальный район	72	36	4	0	0	0
Звенигород городской округ	45	68	11	1	1	0
Ивантеевка городской округ	101	139	41	9	2	0
Истринский муниципальный район	252	300	44	4	0	0
Каширский муниципальный район	125	119	14	1	0	0
Климовск городской округ	86	101	14	1	0	0
Клинский муниципальный район	203	268	65	17	1	0
Коломна городской округ	289	388	55	4	0	0
Коломенский муниципальный район	62	76	20	1	0	0
Королев городской округ	317	376	56	7	1	0
Котельники городской округ	36	27	4	0	0	0
Красноармейск городской округ	83	55	14	1	0	0
Красногорский муниципальный район	340	415	95	13	1	1
Краснознаменск городской округ	67	119	16	0	0	0
Ленинский муниципальный район	217	201	26	4	1	0
Лобня городской округ	138	167	28	2	0	0
Лосино-Петровский городской округ	73	80	19	0	0	0
Лотошинский муниципальный район	44	63	1	0	0	0
Луховицкий муниципальный район	106	131	23	0	0	0
Лыткарино городской округ	85	84	18	1	0	0
Люберецкий муниципальный район	575	502	105	6	0	0
Можайский муниципальный район	126	149	32	2	0	0
Мытищинский муниципальный район	493	489	101	11	2	0
Наро-Фоминский муниципальный район	283	276	44	2	0	0
Ногинский муниципальный район	443	391	60	4	0	0
Одинцовский муниципальный район	582	713	125	7	1	0
Озерский муниципальный район	116	77	17	1	1	0
Орехово-Зуево городской округ	181	258	70	4	0	0
Орехово-Зуевский муниципальный район	138	216	37	3	1	0
Павлово-Посадский муниципальный район	148	169	41	6	0	0
Подольск городской округ	435	536	129	11	2	0
Подольский муниципальный район	61	65	8	4	0	0
Протвино городской округ	75	89	23	1	1	0
Пушкинский муниципальный район	316	412	86	4	0	0
Пушино городской округ	41	60	18	2	0	0
Раменский муниципальный район	454	399	53	2	0	0
Реутов городской округ	168	144	14	1	0	0
Рошаль городской округ	28	40	13	0	0	0
Рузский муниципальный район	112	126	21	1	0	0
Сергиево-Посадский муниципальный район	416	552	100	6	1	0
Серебряно-Прудский муниципальный район	53	38	5	0	0	0
Серпухов городской округ	258	234	52	2	0	0
Серпуховский муниципальный район	61	39	4	0	0	0
Солнечногорский муниципальный район	223	266	43	5	0	0
Ступинский муниципальный район	284	186	31	6	0	0
Талдомский муниципальный район	68	107	21	2	0	0
Фрязино городской округ	158	174	27	4	0	0
Химки городской округ	367	459	75	12	0	0
Черноголовка городской округ	47	61	9	1	0	0
Чеховский муниципальный район	215	251	46	5	0	1
Шатурский муниципальный район	95	134	13	0	0	0
Шаховской муниципальный район	54	32	6	1	0	0
Щелковский муниципальный район	434	418	70	3	0	0
Электрогорск городской округ	26	55	11	2	0	0
Электросталь городской округ	362	307	49	2	0	0
Юбилейный городской округ	79	97	21	2	0	0
Власиха ЗАТО городской округ	41	88	13	0	0	0
Восход ЗАТО городской округ	6	6	0	0	0	0
Звёздный городок ЗАТО городской округ	18	28	4	0	0	0
Молодёжный ЗАТО городской округ	3	5	2	0	0	0

УЧАСТНИКИ ЕГЭ, ПОДТВЕРДИВШИЕ ОСВОЕНИЕ ОСНОВНЫХ ОБЩЕОБРАЗОВАТЕЛЬНЫХ ПРОГРАММ СРЕДНЕГО (ПОЛНОГО) ОБЩЕГО ОБРАЗОВАНИЯ В 2013 ГОДУ (ДОСРОЧНЫЙ И ОСНОВНОЙ ЭТАПЫ ПО КАТЕГОРИЯМ УЧАСТНИКОВ)

Муниципальное образование	Все участники			Выпускники текущего года			Обучающиеся и выпускники учреждений НПО и СПО			Другие категории, в том числе выпускники прошлых лет		
	Количество участников	Количество участников, подтвердивших освоение программ	%, от количества	Количество участников	Количество участников, подтвердивших освоение программ	%, от количества	Количество участников	Количество участников, подтвердивших освоение программ	%, от количества	Количество участников	Количество участников, подтвердивших освоение программ	%, от количества
Русский язык												
Балашиха городской округ	1221	1192	97,62	1121	1114	99,38	80	58	72,5	20	20	100
Бронницы городской округ	164	157	95,73	158	152	96,2	3	3	100	3	2	66,67
Волоколамский муниципальный район	224	221	98,66	187	187	100	32	30	93,75	5	4	80
Воскресенский муниципальный район	695	688	98,99	651	649	99,69	30	25	83,33	14	14	100
Дзержинский городской округ	273	271	99,27	254	254	100	12	10	83,33	7	7	100
Дмитровский муниципальный район	755	751	99,47	715	714	99,86	18	17	94,44	22	20	90,91
Долгопрудный городской округ	427	425	99,53	402	401	99,75	10	9	90	15	15	100
Домодедово городской округ	672	669	99,55	634	634	100	20	17	85	18	18	100
Дубна городской округ	414	413	99,76	357	357	100	19	19	100	38	37	97,37
Егорьевский муниципальный район	511	504	98,63	406	405	99,75	79	74	93,67	26	25	96,15
Железнодорожный городской округ	717	713	99,44	672	671	99,85	26	23	88,46	19	19	100
Жуковский городской округ	573	567	98,95	512	510	99,61	34	31	91,18	27	26	96,3
Зарайский муниципальный район	156	153	98,08	138	137	99,28	15	13	86,67	3	3	100
Звенигород городской округ	134	134	100	128	128	100	0	0	0	6	6	100
Ивантеевка городской округ	317	316	99,68	300	300	100	4	3	75	13	13	100
Истринский муниципальный район	680	670	98,53	644	639	99,22	19	15	78,95	17	16	94,12
Каширский муниципальный район	296	294	99,32	281	280	99,64	11	10	90,91	4	4	100
Климовск городской округ	232	231	99,57	213	213	100	10	9	90	9	9	100
Клинский муниципальный район	673	666	98,96	596	595	99,83	55	51	92,73	22	20	90,91
Коломна городской округ	824	820	99,51	750	750	100	51	49	96,08	23	21	91,3
Коломенский муниципальный район	165	164	99,39	162	162	100	0	0	0	3	2	66,67
Королев городской округ	866	853	98,5	774	772	99,74	58	47	81,03	34	34	100
Котельники городской округ	76	74	97,37	68	68	100	6	4	66,67	2	2	100
Красноармейск городской округ	171	170	99,42	166	165	99,4	0	0	0	5	5	100
Красногорский муниципальный район	934	930	99,57	892	892	100	23	22	95,65	19	16	84,21
Краснознаменск городской округ	226	224	99,12	206	206	100	8	7	87,5	12	11	91,67
Ленинский муниципальный район	486	481	98,97	469	466	99,36	6	4	66,67	11	11	100
Лобня городской округ	365	362	99,18	347	346	99,71	3	3	100	15	13	86,67
Лосино-Петровский городской округ	231	226	97,84	226	221	97,79	0	0	0	5	5	100
Лотошинский муниципальный район	117	117	100	117	117	100	0	0	0	0	0	0
Луховицкий муниципальный район	331	324	97,89	275	271	98,55	43	40	93,02	13	13	100
Лыткарино городской округ	235	228	97,02	202	200	99,01	25	21	84	8	7	87,5
Люберецкий муниципальный район	1293	1274	98,53	1226	1215	99,1	42	36	85,71	25	23	92
Можайский муниципальный район	376	361	96,01	318	317	99,69	46	33	71,74	12	11	91,67
Мытищинский муниципальный район	1189	1180	99,24	1131	1128	99,73	27	21	77,78	31	31	100
Наро-Фоминский муниципальный район	739	718	97,16	654	652	99,69	63	49	77,78	22	17	77,27
Ногинский муниципальный район	1007	1004	99,7	939	939	100	45	42	93,33	23	23	100
Одинцовский муниципальный район	1542	1540	99,87	1492	1491	99,93	10	9	90	40	40	100
Озерский муниципальный район	260	258	99,23	253	251	99,21	0	0	0	7	7	100
Орехово-Зуево городской округ	566	564	99,65	520	520	100	22	20	90,91	24	24	100
Орехово-Зуевский муниципальный район	436	433	99,31	405	404	99,75	13	11	84,62	18	18	100
Павлово-Посадский муниципальный район	418	412	98,56	401	398	99,25	8	5	62,5	9	9	100
Подольск городской округ	1231	1220	99,11	1138	1137	99,91	58	49	84,48	35	34	97,14
Подольский муниципальный район	156	153	98,08	142	142	100	3	3	100	11	8	72,73
Протвино городской округ	234	232	99,15	200	200	100	29	27	93,1	5	5	100
Пушкинский муниципальный район	906	895	98,79	851	847	99,53	33	26	78,79	22	22	100
Пушино городской округ	138	136	98,55	124	124	100	0	0	0	14	12	85,71
Раменский муниципальный район	1030	1019	98,93	932	930	99,79	72	68	94,44	26	21	80,77
Реутов городской округ	351	349	99,43	334	333	99,7	4	3	75	13	13	100
Рошаль городской округ	104	100	96,15	81	80	98,77	19	16	84,21	4	4	100
Рузский муниципальный район	316	312	98,73	266	266	100	34	32	94,12	16	14	87,5

Муниципальное образование	Все участники			Выпускники текущего года			Обучающиеся и выпускники учреждений НПО и СПО			Другие категории, в том числе выпускники прошлых лет		
	Количество участников	Количество участников, под-твердивших освоение про-грамм	%, от количества	Количество участников	Количество участников, под-твердивших освоение про-грамм	%, от количества	Количество участников	Количество участников, под-твердивших освоение про-грамм	%, от количества	Количество участников	Количество участников, под-твердивших освоение про-грамм	%, от количества
Сергиево-Посадский муниципальный район	1185	1174	99,07	1112	1106	99,46	33	29	87,88	40	39	97,5
Серебряно-Прудский муниципальный район	122	121	99,18	115	115	100	0	0	0	7	6	85,71
Серпухов городской округ	681	675	99,12	569	569	100	81	79	97,53	31	27	87,1
Серпуховский муниципальный район	113	113	100	110	110	100	0	0	0	3	3	100
Солнечногорский муниципальный район	618	599	96,93	558	555	99,46	46	31	67,39	14	13	92,86
Ступинский муниципальный район	568	561	98,77	535	533	99,63	22	17	77,27	11	11	100
Галдомский муниципальный район	241	236	97,93	214	213	99,53	17	14	82,35	10	9	90
Фрязино городской округ	401	400	99,75	377	377	100	3	2	66,67	21	21	100
Химки городской округ	1043	1030	98,75	949	946	99,68	65	55	84,62	29	29	100
Черноголовка городской округ	135	135	100	127	127	100	0	0	0	8	8	100
Чеховский муниципальный район	567	561	98,94	530	529	99,81	25	21	84	12	11	91,67
Шатурский муниципальный район	295	292	98,98	258	258	100	22	21	95,45	15	13	86,67
Шаховской муниципальный район	124	122	98,39	118	116	98,31	0	0	0	6	6	100
Щелковский муниципальный район	1032	1024	99,22	1001	996	99,5	8	6	75	23	22	95,65
Электрогорск городской округ	103	103	100	94	94	100	2	2	100	7	7	100
Электросталь городской округ	914	903	98,8	778	774	99,49	121	114	94,21	15	15	100
Юбилейный городской округ	209	209	100	201	201	100	0	0	0	8	8	100
Власиха ЗАТО городской округ	148	147	99,32	145	145	100	0	0	0	3	2	66,67
Восход ЗАТО городской округ	12	12	100	12	12	100	0	0	0	0	0	0
Звёздный городок ЗАТО городской округ	55	55	100	54	54	100	0	0	0	1	1	100
Молодёжный ЗАТО городской округ	10	10	100	10	10	100	0	0	0	0	0	0
Математика												
Балашиха городской округ	1198	1136	94,82	1121	1114	99,38	68	14	20,59	9	8	88,89
Бронницы городской округ	162	154	95,06	158	152	96,2	2	1	50	2	1	50
Волоколамский муниципальный район	213	197	92,49	187	186	99,47	23	9	39,13	3	2	66,67
Воскресенский муниципальный район	680	649	95,44	651	640	98,31	21	4	19,05	8	5	62,5
Дзержинский городской округ	271	264	97,42	254	254	100	9	2	22,22	8	8	100
Дмитровский муниципальный район	746	735	98,53	715	713	99,72	9	6	66,67	22	16	72,73
Долгопрудный городской округ	425	413	97,18	403	402	99,75	10	3	30	12	8	66,67
Домодедово городской округ	671	658	98,06	634	634	100	20	10	50	17	14	82,35
Дубна городской округ	403	389	96,53	357	356	99,72	19	10	52,63	27	23	85,19
Егорьевский муниципальный район	445	413	92,81	399	393	98,5	32	10	31,25	14	10	71,43
Железнодорожный городской округ	706	684	96,88	672	665	98,96	19	7	36,84	15	12	80
Жуковский городской округ	563	532	94,49	512	500	97,66	30	14	46,67	21	18	85,71
Зарайский муниципальный район	154	142	92,21	138	137	99,28	13	3	23,08	3	2	66,67
Звенигород городской округ	133	133	100	128	128	100	0	0	0	5	5	100
Ивантеевка городской округ	310	306	98,71	300	300	100	4	2	50	6	4	66,67
Истринский муниципальный район	660	644	97,58	642	636	99,07	7	0	0	11	8	72,73
Каширский муниципальный район	293	283	96,59	281	280	99,64	11	3	27,27	1	0	0
Климовск городской округ	229	219	95,63	213	213	100	9	3	33,33	7	3	42,86
Клинский муниципальный район	653	622	95,25	594	593	99,83	45	20	44,44	14	9	64,29
Коломна городской округ	811	761	93,83	750	735	98	34	9	26,47	27	17	62,96
Коломенский муниципальный район	166	166	100	162	162	100	0	0	0	4	4	100
Королев городской округ	849	805	94,82	772	766	99,22	53	20	37,74	24	19	79,17
Котельники городской округ	75	73	97,33	68	68	100	6	4	66,67	1	1	100
Красноармейск городской округ	168	167	99,4	166	165	99,4	0	0	0	2	2	100
Красногорский муниципальный район	921	909	98,7	892	888	99,55	6	5	83,33	23	16	69,57
Краснознаменск городской округ	220	212	96,36	206	205	99,51	8	3	37,5	6	4	66,67
Ленинский муниципальный район	485	457	94,23	468	449	95,94	4	1	25	13	7	53,85
Лобня городской округ	358	355	99,16	346	345	99,71	3	2	66,67	9	8	88,89
Лосино-Петровский городской округ	229	224	97,82	226	221	97,79	0	0	0	3	3	100
Лотошинский муниципальный район	117	117	100	117	117	100	0	0	0	0	0	0
Луховицкий муниципальный район	331	282	85,2	275	264	96	48	14	29,17	8	4	50
Лыткарино городской округ	227	206	90,75	201	197	98,01	21	6	28,57	5	3	60

Муниципальное образование	Все участники			Выпускники текущего года			Обучающиеся и выпускники учреждений НПО и СПО			Другие категории, в том числе выпускники прошлых лет		
	Количество участников	Количество участников, под-твердивших освоение про-грамм	%, от количества	Количество участников	Количество участников, под-твердивших освоение про-грамм	%, от количества	Количество участников	Количество участников, под-твердивших освоение про-грамм	%, от количества	Количество участников	Количество участников, под-твердивших освоение про-грамм	%, от количества
Люберецкий муниципальный район	1268	1216	95,9	1223	1191	97,38	18	7	38,89	27	18	66,67
Можайский муниципальный район	368	338	91,85	317	316	99,68	43	19	44,19	8	3	37,5
Мытищинский муниципальный район	1159	1141	98,45	1128	1125	99,73	16	4	25	15	12	80
Наро-Фоминский муниципальный район	710	656	92,39	650	635	97,69	48	13	27,08	12	8	66,67
Ногинский муниципальный район	994	929	93,46	939	906	96,49	26	9	34,62	29	14	48,28
Одинцовский муниципальный район	1529	1504	98,36	1491	1472	98,73	6	5	83,33	32	27	84,38
Озерский муниципальный район	258	255	98,84	253	251	99,21	0	0	0	5	4	80
Орехово-Зуево городской округ	556	540	97,12	520	520	100	17	7	41,18	19	13	68,42
Орехово-Зуевский муниципальный район	426	405	95,07	403	394	97,77	11	1	9,09	12	10	83,33
Павлово-Посадский муниципальный район	415	405	97,59	401	397	99	8	3	37,5	6	5	83,33
Подольск городской округ	1211	1166	96,28	1137	1136	99,91	48	12	25	26	18	69,23
Подольский муниципальный район	154	146	94,81	142	142	100	3	1	33,33	9	3	33,33
Протвино городской округ	230	204	88,7	200	200	100	27	2	7,41	3	2	66,67
Пушкинский муниципальный район	884	860	97,29	851	847	99,53	24	6	25	9	7	77,78
Пушино городской округ	132	129	97,73	124	124	100	0	0	0	8	5	62,5
Раменский муниципальный район	997	945	94,78	932	918	98,5	48	20	41,67	17	7	41,18
Реутов городской округ	346	342	98,84	334	332	99,4	3	2	66,67	9	8	88,89
Рошаль городской округ	99	83	83,84	81	80	98,77	16	3	18,75	2	0	0
Рузский муниципальный район	285	275	96,49	266	266	100	9	3	33,33	10	6	60
Сергиево-Посадский муниципальный район	1165	1113	95,54	1112	1080	97,12	19	10	52,63	34	23	67,65
Серебряно-Прудский муниципальный район	121	121	100	115	115	100	0	0	0	6	6	100
Серпухов городской округ	631	610	96,67	569	569	100	41	28	68,29	21	13	61,9
Серпуховский муниципальный район	116	114	98,28	110	110	100	0	0	0	6	4	66,67
Солнечногорский муниципальный район	613	572	93,31	559	556	99,46	45	11	24,44	9	5	55,56
Ступинский муниципальный район	559	541	96,78	535	533	99,63	17	3	17,65	7	5	71,43
Талдомский муниципальный район	237	218	91,98	214	213	99,53	14	1	7,14	9	4	44,44
Фрязино городской округ	392	389	99,23	377	377	100	2	0	0	13	12	92,31
Химки городской округ	1014	978	96,45	949	945	99,58	49	20	40,82	16	13	81,25
Черноголовка городской округ	130	118	90,77	127	115	90,55	0	0	0	3	3	100
Чеховский муниципальный район	561	548	97,68	531	528	99,44	21	14	66,67	9	6	66,67
Шатурский муниципальный район	282	274	97,16	258	254	98,45	17	15	88,24	7	5	71,43
Шаховской муниципальный район	121	120	99,17	117	116	99,15	0	0	0	4	4	100
Щелковский муниципальный район	1022	994	97,26	1000	982	98,2	6	1	16,67	16	11	68,75
Электрогорск городской округ	98	94	95,92	94	94	100	1	0	0	3	0	0
Электросталь городской округ	858	809	94,29	776	774	99,74	72	27	37,5	10	8	80
Юбилейный городской округ	206	205	99,51	201	201	100	0	0	0	5	4	80
Власиха ЗАТО городской округ	146	143	97,95	145	143	98,62	0	0	0	1	0	0
Восход ЗАТО городской округ	12	12	100	12	12	100	0	0	0	0	0	0
Звёздный городок ЗАТО городской округ	55	55	100	54	54	100	0	0	0	1	1	100
Молодёжный ЗАТО городской округ	10	10	100	10	10	100	0	0	0	0	0	0
Физика												
Балашиха городской округ	274	257	93,8	261	248	95,02	6	2	33,33	7	7	100
Бронницы городской округ	29	28	96,55	29	28	96,55	0	0	0	0	0	0
Волоколамский муниципальный район	32	29	90,63	27	25	92,59	5	4	80	0	0	0
Воскресенский муниципальный район	147	135	91,84	137	127	92,7	6	4	66,67	4	4	100
Дзержинский городской округ	42	42	100	41	41	100	0	0	0	1	1	100
Дмитровский муниципальный район	137	129	94,16	131	125	95,42	3	2	66,67	3	2	66,67
Долгопрудный городской округ	110	105	95,45	109	105	96,33	0	0	0	1	0	0
Домодедово городской округ	154	147	95,45	145	142	97,93	4	2	50	5	3	60
Дубна городской округ	86	83	96,51	71	71	100	3	2	66,67	12	10	83,33
Егорьевский муниципальный район	104	92	88,46	87	83	95,4	12	5	41,67	5	4	80
Железнодорожный городской округ	163	158	96,93	152	149	98,03	9	7	77,78	2	2	100
Жуковский городской округ	153	144	94,12	129	125	96,9	16	11	68,75	8	8	100
Зарайский муниципальный район	23	22	95,65	23	22	95,65	0	0	0	0	0	0

Муниципальное образование	Все участники			Выпускники текущего года			Обучающиеся и выпускники учреждений НПО и СПО			Другие категории, в том числе выпускники прошлых лет		
	Количество участников	Количество участников, под-твердивших освоение про-грамм	%, от количества	Количество участников	Количество участников, под-твердивших освоение про-грамм	%, от количества	Количество участников	Количество участников, под-твердивших освоение про-грамм	%, от количества	Количество участников	Количество участников, под-твердивших освоение про-грамм	%, от количества
Звенигород городской округ	28	27	96,43	25	24	96	0	0	0	3	3	100
Ивантеевка городской округ	79	77	97,47	77	75	97,4	0	0	0	2	2	100
Истринский муниципальный район	126	118	93,65	123	115	93,5	1	1	100	2	2	100
Каширский муниципальный район	59	58	98,31	56	55	98,21	3	3	100	0	0	0
Климовск городской округ	46	44	95,65	43	42	97,67	1	0	0	2	2	100
Клинский муниципальный район	114	102	89,47	99	94	94,95	10	5	50	5	3	60
Коломна городской округ	184	174	94,57	168	166	98,81	10	4	40	6	4	66,67
Коломенский муниципальный район	37	35	94,59	37	35	94,59	0	0	0	0	0	0
Королев городской округ	245	232	94,69	227	221	97,36	9	4	44,44	9	7	77,78
Котельники городской округ	7	7	100	5	5	100	0	0	0	2	2	100
Красноармейск городской округ	38	38	100	38	38	100	0	0	0	0	0	0
Красногорский муниципальный район	226	220	97,35	212	207	97,64	4	4	100	10	9	90
Краснознаменск городской округ	66	65	98,48	60	59	98,33	4	4	100	2	2	100
Ленинский муниципальный район	83	79	95,18	82	78	95,12	0	0	0	1	1	100
Лобня городской округ	82	79	96,34	77	74	96,1	1	1	100	4	4	100
Лосино-Петровский городской округ	23	21	91,3	20	18	90	0	0	0	3	3	100
Лотошинский муниципальный район	16	15	93,75	16	15	93,75	0	0	0	0	0	0
Луховицкий муниципальный район	99	91	91,92	83	80	96,39	12	9	75	4	2	50
Лыткарино городской округ	53	48	90,57	49	47	95,92	4	1	25	0	0	0
Люберецкий муниципальный район	210	193	91,9	202	190	94,06	5	3	60	3	0	0
Можайский муниципальный район	62	57	91,94	57	53	92,98	4	3	75	1	1	100
Мытищинский муниципальный район	265	252	95,09	255	247	96,86	5	1	20	5	4	80
Наро-Фоминский муниципальный район	146	126	86,3	121	116	95,87	22	8	36,36	3	2	66,67
Ногинский муниципальный район	208	193	92,79	200	187	93,5	4	3	75	4	3	75
Одинцовский муниципальный район	272	261	95,96	259	251	96,91	1	1	100	12	9	75
Озерский муниципальный район	40	39	97,5	38	38	100	0	0	0	2	1	50
Орехово-Зуево городской округ	95	92	96,84	89	87	97,75	3	2	66,67	3	3	100
Орехово-Зуевский муниципальный район	69	68	98,55	67	66	98,51	0	0	0	2	2	100
Павлово-Посадский муниципальный район	81	77	95,06	75	73	97,33	3	2	66,67	3	2	66,67
Подольск городской округ	272	249	91,54	254	242	95,28	8	1	12,5	10	6	60
Подольский муниципальный район	36	29	80,56	31	28	90,32	0	0	0	5	1	20
Протвино городской округ	63	60	95,24	61	59	96,72	1	0	0	1	1	100
Пушкинский муниципальный район	203	188	92,61	197	184	93,4	4	3	75	2	1	50
Пушино городской округ	14	14	100	14	14	100	0	0	0	0	0	0
Раменский муниципальный район	185	175	94,59	172	165	95,93	8	6	75	5	4	80
Реутов городской округ	75	73	97,33	72	72	100	1	0	0	2	1	50
Росаль городской округ	27	18	66,67	19	16	84,21	6	1	16,67	2	1	50
Рузский муниципальный район	57	55	96,49	53	51	96,23	1	1	100	3	3	100
Сергиево-Посадский муниципальный район	265	250	94,34	258	245	94,96	1	1	100	6	4	66,67
Серебряно-Прудский муниципальный район	24	22	91,67	23	21	91,3	0	0	0	1	1	100
Серпухов городской округ	164	154	93,9	139	136	97,84	13	9	69,23	12	9	75
Серпуховский муниципальный район	22	20	90,91	19	18	94,74	0	0	0	3	2	66,67
Солнечногорский муниципальный район	152	139	91,45	138	134	97,1	13	4	30,77	1	1	100
Ступинский муниципальный район	144	138	95,83	131	129	98,47	7	5	71,43	6	4	66,67
Талдомский муниципальный район	36	28	77,78	32	27	84,38	0	0	0	4	1	25
Фрязино городской округ	114	110	96,49	109	107	98,17	1	0	0	4	3	75
Химки городской округ	211	202	95,73	189	188	99,47	14	9	64,29	8	5	62,5
Черноголовка городской округ	30	28	93,33	29	28	96,55	0	0	0	1	0	0
Чеховский муниципальный район	105	102	97,14	101	100	99,01	4	2	50	0	0	0
Шатурский муниципальный район	43	41	95,35	36	35	97,22	6	6	100	1	0	0
Шаховской муниципальный район	16	16	100	15	15	100	0	0	0	1	1	100
Щелковский муниципальный район	274	261	95,26	271	259	95,57	0	0	0	3	2	66,67
Электрогорск городской округ	26	25	96,15	25	25	100	0	0	0	1	0	0
Электросталь городской округ	192	179	93,23	169	166	98,22	18	9	50	5	4	80

Муниципальное образование	Все участники			Выпускники текущего года			Обучающиеся и выпускники учреждений НПО и СПО			Другие категории, в том числе выпускники прошлых лет		
	Количество участников	Количество участников, под-твердивших освоение про-грамм	%, от количества	Количество участников	Количество участников, под-твердивших освоение про-грамм	%, от количества	Количество участников	Количество участников, под-твердивших освоение про-грамм	%, от количества	Количество участников	Количество участников, под-твердивших освоение про-грамм	%, от количества
Юбилейный городской округ	69	69	100	68	68	100	0	0	0	1	1	100
Власиха ЗАТО городской округ	32	32	100	32	32	100	0	0	0	0	0	0
Восход ЗАТО городской округ	5	5	100	5	5	100	0	0	0	0	0	0
Звёздный городок ЗАТО городской округ	12	12	100	12	12	100	0	0	0	0	0	0
Молодёжный ЗАТО городской округ	2	2	100	2	2	100	0	0	0	0	0	0
Химия												
Балашиха городской округ	138	123	89,13	118	115	97,46	13	2	15,38	7	6	85,71
Бронницы городской округ	21	19	90,48	21	19	90,48	0	0	0	0	0	0
Волоколамский муниципальный район	22	21	95,45	18	18	100	2	1	50	2	2	100
Воскресенский муниципальный район	64	64	100	60	60	100	0	0	0	4	4	100
Дзержинский городской округ	44	43	97,73	41	40	97,56	0	0	0	3	3	100
Дмитровский муниципальный район	85	79	92,94	74	69	93,24	6	5	83,33	5	5	100
Долгопрудный городской округ	35	34	97,14	33	33	100	0	0	0	2	1	50
Домодедово городской округ	66	62	93,94	58	58	100	7	3	42,86	1	1	100
Дубна городской округ	39	38	97,44	38	37	97,37	1	1	100	0	0	0
Егорьевский муниципальный район	74	64	86,49	53	52	98,11	19	10	52,63	2	2	100
Железнодорожный городской округ	52	49	94,23	47	46	97,87	3	1	33,33	2	2	100
Жуковский городской округ	48	48	100	43	43	100	0	0	0	5	5	100
Зарайский муниципальный район	14	14	100	14	14	100	0	0	0	0	0	0
Звенигород городской округ	12	12	100	11	11	100	0	0	0	1	1	100
Ивантеевка городской округ	25	24	96	23	23	100	0	0	0	2	1	50
Истринский муниципальный район	63	62	98,41	58	57	98,28	0	0	0	5	5	100
Каширский муниципальный район	32	31	96,88	31	31	100	1	0	0	0	0	0
Климовск городской округ	21	20	95,24	20	20	100	1	0	0	0	0	0
Клинский муниципальный район	64	60	93,75	56	56	100	5	1	20	3	3	100
Коломна городской округ	99	95	95,96	93	91	97,85	0	0	0	6	4	66,67
Коломенский муниципальный район	16	15	93,75	16	15	93,75	0	0	0	0	0	0
Королев городской округ	87	82	94,25	79	76	96,2	1	0	0	7	6	85,71
Котельники городской округ	4	4	100	4	4	100	0	0	0	0	0	0
Красноармейск городской округ	12	12	100	11	11	100	0	0	0	1	1	100
Красногорский муниципальный район	94	82	87,23	73	67	91,78	15	9	60	6	6	100
Краснознаменск городской округ	27	27	100	25	25	100	0	0	0	2	2	100
Ленинский муниципальный район	44	40	90,91	42	39	92,86	1	0	0	1	1	100
Лобня городской округ	27	25	92,59	25	24	96	1	0	0	1	1	100
Лосино-Петровский городской округ	30	28	93,33	27	25	92,59	0	0	0	3	3	100
Лотошинский муниципальный район	23	21	91,3	22	20	90,91	0	0	0	1	1	100
Луховицкий муниципальный район	29	25	86,21	25	24	96	2	1	50	2	0	0
Лыткарино городской округ	15	14	93,33	15	14	93,33	0	0	0	0	0	0
Люберецкий муниципальный район	119	110	92,44	108	104	96,3	9	5	55,56	2	1	50
Можайский муниципальный район	36	30	83,33	30	30	100	6	0	0	0	0	0
Мытищинский муниципальный район	100	99	99	92	92	100	2	1	50	6	6	100
Наро-Фоминский муниципальный район	74	65	87,84	62	60	96,77	9	2	22,22	3	3	100
Ногинский муниципальный район	104	99	95,19	91	90	98,9	8	4	50	5	5	100
Одинцовский муниципальный район	121	115	95,04	117	112	95,73	0	0	0	4	3	75
Озерский муниципальный район	17	17	100	16	16	100	0	0	0	1	1	100
Орехово-Зуево городской округ	62	60	96,77	56	56	100	2	1	50	4	3	75
Орехово-Зуевский муниципальный район	53	50	94,34	46	44	95,65	1	1	100	6	5	83,33
Павлово-Посадский муниципальный район	33	30	90,91	30	28	93,33	2	1	50	1	1	100
Подольск городской округ	137	128	93,43	125	120	96	5	3	60	7	5	71,43
Подольский муниципальный район	13	13	100	13	13	100	0	0	0	0	0	0
Протвино городской округ	27	25	92,59	24	24	100	3	1	33,33	0	0	0
Пушкинский муниципальный район	87	84	96,55	82	79	96,34	0	0	0	5	5	100
Пушино городской округ	23	22	95,65	20	20	100	0	0	0	3	2	66,67
Раменский муниципальный район	107	98	91,59	90	89	98,89	10	5	50	7	4	57,14

Муниципальное образование	Все участники			Выпускники текущего года			Обучающиеся и выпускники учреждений НПО и СПО			Другие категории, в том числе выпускники прошлых лет		
	Количество участников	Количество участников, под-твердивших освоение про-грамм	%, от количества	Количество участников	Количество участников, под-твердивших освоение про-грамм	%, от количества	Количество участников	Количество участников, под-твердивших освоение про-грамм	%, от количества	Количество участников	Количество участников, под-твердивших освоение про-грамм	%, от количества
Реутов городской округ	27	27	100	24	24	100	0	0	0	3	3	100
Рошаль городской округ	6	5	83,33	5	4	80	0	0	0	1	1	100
Рузский муниципальный район	37	34	91,89	24	24	100	8	5	62,5	5	5	100
Сергиево-Посадский муниципальный район	123	114	92,68	107	100	93,46	3	3	100	13	11	84,62
Серебряно-Прудский муниципальный район	8	8	100	8	8	100	0	0	0	0	0	0
Серпухов городской округ	73	66	90,41	57	57	100	13	7	53,85	3	2	66,67
Серпуховский муниципальный район	11	11	100	11	11	100	0	0	0	0	0	0
Солнечногорский муниципальный район	40	37	92,5	36	35	97,22	2	0	0	2	2	100
Ступинский муниципальный район	52	51	98,08	47	47	100	1	1	100	4	3	75
Талдомский муниципальный район	17	14	82,35	15	14	93,33	1	0	0	1	0	0
Фрязино городской округ	47	46	97,87	39	38	97,44	0	0	0	8	8	100
Химки городской округ	103	96	93,2	93	92	98,92	8	2	25	2	2	100
Черноголовка городской округ	20	20	100	19	19	100	0	0	0	1	1	100
Чеховский муниципальный район	52	46	88,46	42	42	100	6	1	16,67	4	3	75
Шатурский муниципальный район	38	34	89,47	31	31	100	6	2	33,33	1	1	100
Шаховской муниципальный район	11	11	100	10	10	100	0	0	0	1	1	100
Щелковский муниципальный район	74	68	91,89	69	66	95,65	2	0	0	3	2	66,67
Электрогорск городской округ	11	9	81,82	10	8	80	0	0	0	1	1	100
Электросталь городской округ	79	72	91,14	60	60	100	16	9	56,25	3	3	100
Юбилейный городской округ	27	25	92,59	25	24	96	0	0	0	2	1	50
Власиха ЗАТО городской округ	15	15	100	14	14	100	0	0	0	1	1	100
Восход ЗАТО городской округ	0	0	0	0	0	0	0	0	0	0	0	0
Звёздный городок ЗАТО городской округ	3	3	100	3	3	100	0	0	0	0	0	0
Молодёжный ЗАТО городской округ	1	1	100	1	1	100	0	0	0	0	0	0
Информатика и ИКТ												
Балашиха городской округ	126	116	92,06	118	114	96,61	8	2	25	0	0	0
Бронницы городской округ	18	18	100	18	18	100	0	0	0	0	0	0
Волоколамский муниципальный район	17	16	94,12	6	6	100	11	10	90,91	0	0	0
Воскресенский муниципальный район	38	31	81,58	31	29	93,55	7	2	28,57	0	0	0
Дзержинский городской округ	31	28	90,32	28	27	96,43	2	1	50	1	0	0
Дмитровский муниципальный район	57	53	92,98	54	51	94,44	1	1	100	2	1	50
Долгопрудный городской округ	31	30	96,77	29	28	96,55	0	0	0	2	2	100
Домодедово городской округ	29	26	89,66	27	26	96,3	0	0	0	2	0	0
Дубна городской округ	82	81	98,78	72	71	98,61	6	6	100	4	4	100
Егорьевский муниципальный район	16	16	100	16	16	100	0	0	0	0	0	0
Железнодорожный городской округ	36	33	91,67	32	30	93,75	1	1	100	3	2	66,67
Жуковский городской округ	78	74	94,87	65	65	100	9	5	55,56	4	4	100
Зарайский муниципальный район	4	4	100	4	4	100	0	0	0	0	0	0
Звенигород городской округ	13	11	84,62	12	10	83,33	0	0	0	1	1	100
Ивантеевка городской округ	18	17	94,44	17	16	94,12	0	0	0	1	1	100
Истринский муниципальный район	68	65	95,59	68	65	95,59	0	0	0	0	0	0
Каширский муниципальный район	34	32	94,12	34	32	94,12	0	0	0	0	0	0
Климовск городской округ	34	33	97,06	33	32	96,97	0	0	0	1	1	100
Клинский муниципальный район	56	51	91,07	48	46	95,83	7	4	57,14	1	1	100
Коломна городской округ	82	81	98,78	77	77	100	4	3	75	1	1	100
Коломенский муниципальный район	14	12	85,71	14	12	85,71	0	0	0	0	0	0
Королев городской округ	120	117	97,5	107	106	99,07	7	5	71,43	6	6	100
Котельники городской округ	3	3	100	3	3	100	0	0	0	0	0	0
Красноармейск городской округ	7	6	85,71	6	6	100	0	0	0	1	0	0
Красногорский муниципальный район	94	92	97,87	92	91	98,91	0	0	0	2	1	50
Краснознаменск городской округ	36	36	100	33	33	100	0	0	0	3	3	100
Ленинский муниципальный район	38	32	84,21	37	32	86,49	1	0	0	0	0	0
Лобня городской округ	24	23	95,83	24	23	95,83	0	0	0	0	0	0
Лосино-Петровский городской округ	9	9	100	8	8	100	0	0	0	1	1	100

Муниципальное образование	Все участники			Выпускники текущего года			Обучающиеся и выпускники учреждений НПО и СПО			Другие категории, в том числе выпускники прошлых лет		
	Количество участников	Количество участников, подтвердивших освоение программ	%, от количества	Количество участников	Количество участников, подтвердивших освоение программ	%, от количества	Количество участников	Количество участников, подтвердивших освоение программ	%, от количества	Количество участников	Количество участников, подтвердивших освоение программ	%, от количества
Лотошинский муниципальный район	14	14	100	14	14	100	0	0	0	0	0	0
Луховицкий муниципальный район	21	19	90,48	18	18	100	2	1	50	1	0	0
Лыткарино городской округ	37	36	97,3	34	34	100	1	1	100	2	1	50
Люберецкий муниципальный район	91	83	91,21	86	79	91,86	3	3	100	2	1	50
Можайский муниципальный район	33	27	81,82	26	21	80,77	6	5	83,33	1	1	100
Мытищинский муниципальный район	71	62	87,32	63	61	96,83	7	1	14,29	1	0	0
Наро-Фоминский муниципальный район	58	56	96,55	53	53	100	4	3	75	1	0	0
Ногинский муниципальный район	79	73	92,41	75	71	94,67	2	0	0	2	2	100
Одинцовский муниципальный район	127	120	94,49	120	115	95,83	0	0	0	7	5	71,43
Озерский муниципальный район	10	9	90	10	9	90	0	0	0	0	0	0
Орехово-Зуево городской округ	73	71	97,26	66	65	98,48	5	4	80	2	2	100
Орехово-Зуевский муниципальный район	51	50	98,04	50	49	98	0	0	0	1	1	100
Павлово-Посадский муниципальный район	49	45	91,84	48	44	91,67	0	0	0	1	1	100
Подольск городской округ	128	121	94,53	114	113	99,12	4	1	25	10	7	70
Подольский муниципальный район	15	14	93,33	13	13	100	0	0	0	2	1	50
Протвино городской округ	54	53	98,15	52	51	98,08	1	1	100	1	1	100
Пушкинский муниципальный район	116	112	96,55	110	109	99,09	4	2	50	2	1	50
Пушино городской округ	10	10	100	10	10	100	0	0	0	0	0	0
Раменский муниципальный район	97	90	92,78	91	90	98,9	5	0	0	1	0	0
Реутов городской округ	30	30	100	30	30	100	0	0	0	0	0	0
Рошаль городской округ	14	11	78,57	11	9	81,82	3	2	66,67	0	0	0
Рузский муниципальный район	22	19	86,36	20	18	90	0	0	0	2	1	50
Сергиево-Посадский муниципальный район	188	175	93,09	179	169	94,41	3	3	100	6	3	50
Серебряно-Прудский муниципальный район	6	6	100	5	5	100	0	0	0	1	1	100
Серпухов городской округ	105	104	99,05	89	89	100	15	14	93,33	1	1	100
Серпуховский муниципальный район	13	12	92,31	13	12	92,31	0	0	0	0	0	0
Солнечногорский муниципальный район	64	57	89,06	56	54	96,43	6	1	16,67	2	2	100
Ступинский муниципальный район	41	39	95,12	37	36	97,3	4	3	75	0	0	0
Талдомский муниципальный район	22	18	81,82	19	17	89,47	0	0	0	3	1	33,33
Фрязино городской округ	99	98	98,99	99	98	98,99	0	0	0	0	0	0
Химки городской округ	101	94	93,07	89	85	95,51	11	8	72,73	1	1	100
Черноголовка городской округ	21	18	85,71	21	18	85,71	0	0	0	0	0	0
Чеховский муниципальный район	74	73	98,65	71	71	100	2	1	50	1	1	100
Шатурский муниципальный район	53	53	100	51	51	100	2	2	100	0	0	0
Шаховской муниципальный район	2	2	100	1	1	100	0	0	0	1	1	100
Щелковский муниципальный район	83	83	100	82	82	100	0	0	0	1	1	100
Электрогорск городской округ	27	27	100	27	27	100	0	0	0	0	0	0
Электросталь городской округ	111	103	92,79	105	102	97,14	5	0	0	1	1	100
Юбилейный городской округ	19	18	94,74	18	17	94,44	0	0	0	1	1	100
Власиха ЗАТО городской округ	26	26	100	26	26	100	0	0	0	0	0	0
Восход ЗАТО городской округ	0	0	0	0	0	0	0	0	0	0	0	0
Звёздный городок ЗАТО городской округ	2	2	100	1	1	100	0	0	0	1	1	100
Молодёжный ЗАТО городской округ	1	1	100	1	1	100	0	0	0	0	0	0
Биология												
Балашиха городской округ	181	162	89,5	168	152	90,48	4	2	50	9	8	88,89
Бронницы городской округ	38	38	100	37	37	100	0	0	0	1	1	100
Волоколамский муниципальный район	36	33	91,67	33	30	90,91	1	1	100	2	2	100
Воскресенский муниципальный район	153	136	88,89	146	130	89,04	1	0	0	6	6	100
Дзержинский городской округ	57	55	96,49	52	52	100	2	0	0	3	3	100
Дмитровский муниципальный район	129	121	93,8	114	107	93,86	8	8	100	7	6	85,71
Долгопрудный городской округ	54	50	92,59	48	45	93,75	1	1	100	5	4	80
Домодедово городской округ	102	93	91,18	97	90	92,78	0	0	0	5	3	60
Дубна городской округ	78	76	97,44	72	70	97,22	1	1	100	5	5	100
Егорьевский муниципальный район	115	105	91,3	81	73	90,12	28	26	92,86	6	6	100

Муниципальное образование	Все участники			Выпускники текущего года			Обучающиеся и выпускники учреждений НПО и СПО			Другие категории, в том числе выпускники прошлых лет		
	Количество участников	Количество участников, подтвердивших освоение программ	%, от количества	Количество участников	Количество участников, подтвердивших освоение программ	%, от количества	Количество участников	Количество участников, подтвердивших освоение программ	%, от количества	Количество участников	Количество участников, подтвердивших освоение программ	%, от количества
Железнодорожный городской округ	100	98	98	93	91	97,85	1	1	100	6	6	100
Жуковский городской округ	81	77	95,06	66	65	98,48	5	2	40	10	10	100
Зарайский муниципальный район	33	30	90,91	29	29	100	3	0	0	1	1	100
Звенигород городской округ	51	51	100	50	50	100	0	0	0	1	1	100
Ивантеевка городской округ	51	50	98,04	49	48	97,96	0	0	0	2	2	100
Истринский муниципальный район	133	124	93,23	120	111	92,5	3	3	100	10	10	100
Каширский муниципальный район	40	35	87,5	35	32	91,43	4	3	75	1	0	0
Климовск городской округ	30	28	93,33	27	26	96,3	2	1	50	1	1	100
Клинский муниципальный район	126	117	92,86	117	108	92,31	5	5	100	4	4	100
Коломна городской округ	140	134	95,71	114	111	97,37	16	13	81,25	10	10	100
Коломенский муниципальный район	31	26	83,87	30	26	86,67	0	0	0	1	0	0
Королев городской округ	142	123	86,62	113	103	91,15	16	7	43,75	13	13	100
Котельники городской округ	12	11	91,67	10	9	90	1	1	100	1	1	100
Красноармейск городской округ	26	25	96,15	25	24	96	0	0	0	1	1	100
Красногорский муниципальный район	144	140	97,22	117	114	97,44	18	18	100	9	8	88,89
Краснознаменск городской округ	27	26	96,3	26	25	96,15	0	0	0	1	1	100
Ленинский муниципальный район	75	73	97,33	73	71	97,26	0	0	0	2	2	100
Лобня городской округ	47	45	95,74	44	42	95,45	1	1	100	2	2	100
Лосино-Петровский городской округ	46	44	95,65	42	41	97,62	0	0	0	4	3	75
Лотошинский муниципальный район	33	32	96,97	33	32	96,97	0	0	0	0	0	0
Луховицкий муниципальный район	52	47	90,38	45	41	91,11	3	2	66,67	4	4	100
Лыткарино городской округ	33	33	100	31	31	100	1	1	100	1	1	100
Люберецкий муниципальный район	235	223	94,89	216	205	94,91	17	16	94,12	2	2	100
Можайский муниципальный район	76	71	93,42	73	70	95,89	3	1	33,33	0	0	0
Мытищинский муниципальный район	192	185	96,35	180	174	96,67	2	2	100	10	9	90
Наро-Фоминский муниципальный район	111	106	95,5	96	95	98,96	10	7	70	5	4	80
Ногинский муниципальный район	150	142	94,67	129	124	96,12	10	10	100	11	8	72,73
Одинцовский муниципальный район	199	188	94,47	189	180	95,24	2	2	100	8	6	75
Озерский муниципальный район	40	40	100	39	39	100	0	0	0	1	1	100
Орехово-Зуево городской округ	115	114	99,13	100	100	100	7	6	85,71	8	8	100
Орехово-Зуевский муниципальный район	125	120	96	115	110	95,65	2	2	100	8	8	100
Павлово-Посадский муниципальный район	71	67	94,37	66	63	95,45	1	0	0	4	4	100
Подольск городской округ	220	214	97,27	201	196	97,51	7	6	85,71	12	12	100
Подольский муниципальный район	27	26	96,3	25	24	96	0	0	0	2	2	100
Протвино городской округ	37	32	86,49	33	31	93,94	4	1	25	0	0	0
Пушкинский муниципальный район	164	157	95,73	153	147	96,08	2	2	100	9	8	88,89
Пушино городской округ	38	37	97,37	34	33	97,06	0	0	0	4	4	100
Раменский муниципальный район	206	187	90,78	172	164	95,35	20	14	70	14	9	64,29
Реутов городской округ	55	52	94,55	48	45	93,75	1	1	100	6	6	100
Рошаль городской округ	19	17	89,47	14	13	92,86	3	2	66,67	2	2	100
Рузский муниципальный район	62	60	96,77	46	45	97,83	7	7	100	9	8	88,89
Сергиево-Посадский муниципальный район	197	189	95,94	174	168	96,55	4	4	100	19	17	89,47
Серебряно-Прудский муниципальный район	27	26	96,3	26	26	100	0	0	0	1	0	0
Серпухов городской округ	109	104	95,41	81	79	97,53	23	20	86,96	5	5	100
Серпуховский муниципальный район	23	21	91,3	22	21	95,45	0	0	0	1	0	0
Солнечногорский муниципальный район	83	70	84,34	78	66	84,62	1	0	0	4	4	100
Ступинский муниципальный район	71	63	88,73	62	57	91,94	2	1	50	7	5	71,43
Галдомский муниципальный район	50	45	90	45	41	91,11	1	1	100	4	3	75
Фрязино городской округ	70	64	91,43	61	57	93,44	1	0	0	8	7	87,5
Химки городской округ	165	152	92,12	158	145	91,77	2	2	100	5	5	100
Черноголовка городской округ	30	30	100	29	29	100	0	0	0	1	1	100
Чеховский муниципальный район	104	97	93,27	91	86	94,51	6	6	100	7	5	71,43
Шатурский муниципальный район	62	59	95,16	50	48	96	8	7	87,5	4	4	100
Шаховской муниципальный район	27	27	100	25	25	100	0	0	0	2	2	100

Муниципальное образование	Все участники			Выпускники текущего года			Обучающиеся и выпускники учреждений НПО и СПО			Другие категории, в том числе выпускники прошлых лет		
	Количество участников	Количество участников, подтвердивших освоение программ	%, от количества	Количество участников	Количество участников, подтвердивших освоение программ	%, от количества	Количество участников	Количество участников, подтвердивших освоение программ	%, от количества	Количество участников	Количество участников, подтвердивших освоение программ	%, от количества
Щелковский муниципальный район	141	127	90,07	135	121	89,63	0	0	0	6	6	100
Электрогорск городской округ	14	14	100	12	12	100	0	0	0	2	2	100
Электросталь городской округ	148	129	87,16	120	103	85,83	22	20	90,91	6	6	100
Юбилейный городской округ	34	33	97,06	31	31	100	0	0	0	3	2	66,67
Власиха ЗАТО городской округ	21	21	100	19	19	100	0	0	0	2	2	100
Восход ЗАТО городской округ	1	1	100	1	1	100	0	0	0	0	0	0
Звёздный городок ЗАТО городской округ	4	4	100	4	4	100	0	0	0	0	0	0
Молодёжный ЗАТО городской округ	4	4	100	4	4	100	0	0	0	0	0	0
История												
Балашиха городской округ	256	231	90,23	233	223	95,71	16	1	6,25	7	7	100
Бронницы городской округ	21	21	100	20	20	100	0	0	0	1	1	100
Волоколамский муниципальный район	29	22	75,86	20	18	90	7	2	28,57	2	2	100
Воскресенский муниципальный район	127	111	87,4	117	105	89,74	6	4	66,67	4	2	50
Дзержинский городской округ	40	37	92,5	36	34	94,44	2	1	50	2	2	100
Дмитровский муниципальный район	77	76	98,7	72	71	98,61	1	1	100	4	4	100
Долгопрудный городской округ	75	71	94,67	68	66	97,06	2	2	100	5	3	60
Домодедово городской округ	137	123	89,78	126	117	92,86	4	2	50	7	4	57,14
Дубна городской округ	56	48	85,71	36	34	94,44	3	0	0	17	14	82,35
Егорьевский муниципальный район	81	75	92,59	70	65	92,86	4	4	100	7	6	85,71
Железнодорожный городской округ	141	133	94,33	126	122	96,83	9	7	77,78	6	4	66,67
Жуковский городской округ	88	84	95,45	81	77	95,06	1	1	100	6	6	100
Зарайский муниципальный район	11	11	100	10	10	100	1	1	100	0	0	0
Звенигород городской округ	25	25	100	24	24	100	0	0	0	1	1	100
Ивантеевка городской округ	65	64	98,46	60	59	98,33	0	0	0	5	5	100
Истринский муниципальный район	111	99	89,19	105	93	88,57	1	1	100	5	5	100
Каширский муниципальный район	30	28	93,33	29	27	93,1	0	0	0	1	1	100
Климовск городской округ	50	47	94	44	43	97,73	1	0	0	5	4	80
Клинский муниципальный район	152	134	88,16	138	123	89,13	8	5	62,5	6	6	100
Коломна городской округ	130	118	90,77	116	111	95,69	5	1	20	9	6	66,67
Коломенский муниципальный район	28	25	89,29	26	24	92,31	0	0	0	2	1	50
Королев городской округ	124	114	91,94	102	100	98,04	12	5	41,67	10	9	90
Котельники городской округ	19	18	94,74	17	17	100	1	1	100	1	0	0
Красноармейск городской округ	21	17	80,95	19	16	84,21	0	0	0	2	1	50
Красногорский муниципальный район	148	141	95,27	142	138	97,18	1	0	0	5	3	60
Краснознаменск городской округ	35	32	91,43	27	25	92,59	2	1	50	6	6	100
Ленинский муниципальный район	71	64	90,14	67	61	91,04	1	1	100	3	2	66,67
Лобня городской округ	72	68	94,44	68	65	95,59	2	2	100	2	1	50
Лосино-Петровский городской округ	30	29	96,67	26	26	100	0	0	0	4	3	75
Лотошинский муниципальный район	11	10	90,91	11	10	90,91	0	0	0	0	0	0
Луховицкий муниципальный район	50	43	86	38	38	100	9	4	44,44	3	1	33,33
Лыткарино городской округ	34	29	85,29	21	21	100	12	7	58,33	1	1	100
Люберецкий муниципальный район	205	193	94,15	186	181	97,31	10	4	40	9	8	88,89
Можайский муниципальный район	64	52	81,25	55	48	87,27	5	2	40	4	2	50
Мытищинский муниципальный район	196	187	95,41	183	179	97,81	2	0	0	11	8	72,73
Наро-Фоминский муниципальный район	116	103	88,79	95	91	95,79	13	5	38,46	8	7	87,5
Ногинский муниципальный район	142	133	93,66	131	127	96,95	6	3	50	5	3	60
Одинцовский муниципальный район	312	293	93,91	294	279	94,9	4	3	75	14	11	78,57
Озерский муниципальный район	44	43	97,73	43	42	97,67	0	0	0	1	1	100
Орехово-Зуево городской округ	111	109	98,2	108	106	98,15	1	1	100	2	2	100
Орехово-Зуевский муниципальный район	87	82	94,25	78	76	97,44	5	2	40	4	4	100
Павлово-Посадский муниципальный район	85	83	97,65	80	78	97,5	1	1	100	4	4	100
Подольск городской округ	229	209	91,27	206	194	94,17	10	5	50	13	10	76,92
Подольский муниципальный район	20	19	95	19	18	94,74	0	0	0	1	1	100
Протвино городской округ	23	20	86,96	19	17	89,47	2	1	50	2	2	100

Муниципальное образование	Все участники			Выпускники текущего года			Обучающиеся и выпускники учреждений НПО и СПО			Другие категории, в том числе выпускники прошлых лет		
	Количество участников	Количество участников, под-твердивших освоение про-грамм	%, от количества	Количество участников	Количество участников, под-твердивших освоение про-грамм	%, от количества	Количество участников	Количество участников, под-твердивших освоение про-грамм	%, от количества	Количество участников	Количество участников, под-твердивших освоение про-грамм	%, от количества
Пушкинский муниципальный район	135	126	93,33	122	114	93,44	4	3	75	9	9	100
Пушино городской округ	30	30	100	26	26	100	0	0	0	4	4	100
Раменский муниципальный район	118	109	92,37	97	94	96,91	12	8	66,67	9	7	77,78
Реутов городской округ	61	61	100	54	54	100	0	0	0	7	7	100
Рошаль городской округ	17	16	94,12	16	16	100	0	0	0	1	0	0
Рузский муниципальный район	60	56	93,33	56	53	94,64	1	1	100	3	2	66,67
Сергиево-Посадский муниципальный район	190	178	93,68	171	167	97,66	9	3	33,33	10	8	80
Серебряно-Прудский муниципальный район	15	12	80	13	11	84,62	0	0	0	2	1	50
Серпухов городской округ	97	90	92,78	72	71	98,61	15	12	80	10	7	70
Серпуховский муниципальный район	6	6	100	6	6	100	0	0	0	0	0	0
Солнечногорский муниципальный район	107	96	89,72	93	89	95,7	10	3	30	4	4	100
Ступинский муниципальный район	67	66	98,51	63	63	100	0	0	0	4	3	75
Талдомский муниципальный район	40	34	85	33	30	90,91	3	2	66,67	4	2	50
Фрязино городской округ	40	34	85	38	32	84,21	0	0	0	2	2	100
Химки городской округ	170	162	95,29	158	151	95,57	6	5	83,33	6	6	100
Черноголовка городской округ	14	14	100	11	11	100	0	0	0	3	3	100
Чеховский муниципальный район	99	93	93,94	90	87	96,67	4	4	100	5	2	40
Шатурский муниципальный район	50	46	92	40	39	97,5	0	0	0	10	7	70
Шаховской муниципальный район	10	10	100	10	10	100	0	0	0	0	0	0
Щелковский муниципальный район	145	139	95,86	137	132	96,35	2	2	100	6	5	83,33
Электрогорск городской округ	19	19	100	16	16	100	0	0	0	3	3	100
Электросталь городской округ	114	98	85,96	86	85	98,84	27	12	44,44	1	1	100
Юбилейный городской округ	37	35	94,59	34	34	100	0	0	0	3	1	33,33
Власиха ЗАТО городской округ	32	32	100	31	31	100	0	0	0	1	1	100
Восход ЗАТО городской округ	2	2	100	2	2	100	0	0	0	0	0	0
Звёздный городок ЗАТО городской округ	10	10	100	10	10	100	0	0	0	0	0	0
Молодёжный ЗАТО городской округ	0	0	0	0	0	0	0	0	0	0	0	0
География												
Балашиха городской округ	16	15	93,75	15	14	93,33	0	0	0	1	1	100
Бронницы городской округ	3	3	100	3	3	100	0	0	0	0	0	0
Волоколамский муниципальный район	1	1	100	1	1	100	0	0	0	0	0	0
Воскресенский муниципальный район	6	4	66,67	6	4	66,67	0	0	0	0	0	0
Дзержинский городской округ	2	2	100	2	2	100	0	0	0	0	0	0
Дмитровский муниципальный район	6	6	100	6	6	100	0	0	0	0	0	0
Долгопрудный городской округ	7	6	85,71	6	5	83,33	0	0	0	1	1	100
Домодедово городской округ	8	7	87,5	5	4	80	1	1	100	2	2	100
Дубна городской округ	14	14	100	12	12	100	2	2	100	0	0	0
Егорьевский муниципальный район	9	8	88,89	9	8	88,89	0	0	0	0	0	0
Железнодорожный городской округ	14	13	92,86	13	12	92,31	1	1	100	0	0	0
Жуковский городской округ	7	6	85,71	5	5	100	1	0	0	1	1	100
Зарайский муниципальный район	0	0	0	0	0	0	0	0	0	0	0	0
Звенигород городской округ	1	1	100	0	0	0	0	0	0	1	1	100
Ивантеевка городской округ	18	15	83,33	18	15	83,33	0	0	0	0	0	0
Истринский муниципальный район	24	21	87,5	20	17	85	0	0	0	4	4	100
Каширский муниципальный район	1	1	100	1	1	100	0	0	0	0	0	0
Климовск городской округ	5	5	100	5	5	100	0	0	0	0	0	0
Клинский муниципальный район	17	16	94,12	17	16	94,12	0	0	0	0	0	0
Коломна городской округ	4	4	100	4	4	100	0	0	0	0	0	0
Коломенский муниципальный район	3	3	100	3	3	100	0	0	0	0	0	0
Королев городской округ	13	10	76,92	11	10	90,91	2	0	0	0	0	0
Котельники городской округ	0	0	0	0	0	0	0	0	0	0	0	0
Красноармейск городской округ	5	3	60	4	3	75	0	0	0	1	0	0
Красногорский муниципальный район	24	23	95,83	23	22	95,65	0	0	0	1	1	100
Краснознаменск городской округ	3	3	100	3	3	100	0	0	0	0	0	0

Муниципальное образование	Все участники			Выпускники текущего года			Обучающиеся и выпускники учреждений НПО и СПО			Другие категории, в том числе выпускники прошлых лет		
	Количество участников	Количество участников, подтвердивших освоение программ	%, от количества	Количество участников	Количество участников, подтвердивших освоение программ	%, от количества	Количество участников	Количество участников, подтвердивших освоение программ	%, от количества	Количество участников	Количество участников, подтвердивших освоение программ	%, от количества
Ленинский муниципальный район	8	7	87,5	8	7	87,5	0	0	0	0	0	0
Лобня городской округ	6	5	83,33	6	5	83,33	0	0	0	0	0	0
Лосино-Петровский городской округ	0	0	0	0	0	0	0	0	0	0	0	0
Лотошинский муниципальный район	2	2	100	2	2	100	0	0	0	0	0	0
Луховицкий муниципальный район	0	0	0	0	0	0	0	0	0	0	0	0
Лыткарино городской округ	8	8	100	8	8	100	0	0	0	0	0	0
Люберецкий муниципальный район	27	22	81,48	27	22	81,48	0	0	0	0	0	0
Можайский муниципальный район	9	7	77,78	9	7	77,78	0	0	0	0	0	0
Мытищинский муниципальный район	15	15	100	14	14	100	0	0	0	1	1	100
Наро-Фоминский муниципальный район	12	10	83,33	12	10	83,33	0	0	0	0	0	0
Ногинский муниципальный район	17	16	94,12	15	15	100	1	0	0	1	1	100
Одинцовский муниципальный район	21	19	90,48	21	19	90,48	0	0	0	0	0	0
Озерский муниципальный район	1	1	100	1	1	100	0	0	0	0	0	0
Орехово-Зуево городской округ	7	7	100	7	7	100	0	0	0	0	0	0
Орехово-Зуевский муниципальный район	10	10	100	9	9	100	0	0	0	1	1	100
Павлово-Посадский муниципальный район	8	8	100	7	7	100	0	0	0	1	1	100
Подольск городской округ	32	28	87,5	31	27	87,1	1	1	100	0	0	0
Подольский муниципальный район	5	5	100	5	5	100	0	0	0	0	0	0
Протвино городской округ	2	2	100	1	1	100	1	1	100	0	0	0
Пушкинский муниципальный район	11	10	90,91	10	10	100	1	0	0	0	0	0
Пушино городской округ	4	4	100	4	4	100	0	0	0	0	0	0
Раменский муниципальный район	13	11	84,62	11	11	100	2	0	0	0	0	0
Реутов городской округ	3	3	100	2	2	100	0	0	0	1	1	100
Росаль городской округ	1	1	100	1	1	100	0	0	0	0	0	0
Рузский муниципальный район	6	6	100	6	6	100	0	0	0	0	0	0
Сергиево-Посадский муниципальный район	16	16	100	15	15	100	0	0	0	1	1	100
Серебряно-Прудский муниципальный район	0	0	0	0	0	0	0	0	0	0	0	0
Серпухов городской округ	4	4	100	4	4	100	0	0	0	0	0	0
Серпуховский муниципальный район	0	0	0	0	0	0	0	0	0	0	0	0
Солнечногорский муниципальный район	7	5	71,43	5	4	80	2	1	50	0	0	0
Ступинский муниципальный район	8	8	100	8	8	100	0	0	0	0	0	0
Талдомский муниципальный район	12	10	83,33	10	8	80	2	2	100	0	0	0
Фрязино городской округ	6	6	100	6	6	100	0	0	0	0	0	0
Химки городской округ	17	9	52,94	17	9	52,94	0	0	0	0	0	0
Черноголовка городской округ	5	4	80	4	3	75	0	0	0	1	1	100
Чеховский муниципальный район	22	21	95,45	22	21	95,45	0	0	0	0	0	0
Шатурский муниципальный район	7	7	100	7	7	100	0	0	0	0	0	0
Шаховской муниципальный район	1	1	100	0	0	0	0	0	0	1	1	100
Щелковский муниципальный район	14	12	85,71	12	10	83,33	1	1	100	1	1	100
Электрогорск городской округ	4	4	100	4	4	100	0	0	0	0	0	0
Электросталь городской округ	12	11	91,67	11	11	100	1	0	0	0	0	0
Юбилейный городской округ	2	2	100	2	2	100	0	0	0	0	0	0
Власиха ЗАТО городской округ	6	5	83,33	6	5	83,33	0	0	0	0	0	0
Восход ЗАТО городской округ	0	0	0	0	0	0	0	0	0	0	0	0
Звёздный городок ЗАТО городской округ	0	0	0	0	0	0	0	0	0	0	0	0
Молодёжный ЗАТО городской округ	2	2	100	2	2	100	0	0	0	0	0	0
Английский язык												
Балашиха городской округ	209	208	99,52	204	204	100	0	0	0	5	4	80
Бронницы городской округ	18	17	94,44	16	16	100	1	0	0	1	1	100
Волоколамский муниципальный район	14	13	92,86	12	12	100	1	0	0	1	1	100
Воскресенский муниципальный район	90	90	100	86	86	100	0	0	0	4	4	100
Дзержинский городской округ	57	57	100	56	56	100	0	0	0	1	1	100
Дмитровский муниципальный район	105	105	100	99	99	100	2	2	100	4	4	100
Долгопрудный городской округ	105	104	99,05	97	96	98,97	1	1	100	7	7	100

Муниципальное образование	Все участники			Выпускники текущего года			Обучающиеся и выпускники учреждений НПО и СПО			Другие категории, в том числе выпускники прошлых лет		
	Количество участников	Количество участников, под-твердивших освоение про-грамм	%, от количества	Количество участников	Количество участников, под-твердивших освоение про-грамм	%, от количества	Количество участников	Количество участников, под-твердивших освоение про-грамм	%, от количества	Количество участников	Количество участников, под-твердивших освоение про-грамм	%, от количества
Домодедово городской округ	97	96	98,97	92	91	98,91	2	2	100	3	3	100
Дубна городской округ	78	78	100	72	72	100	0	0	0	6	6	100
Егорьевский муниципальный район	58	57	98,28	51	51	100	1	1	100	6	5	83,33
Железнодорожный городской округ	142	141	99,3	134	134	100	4	4	100	4	3	75
Жуковский городской округ	143	142	99,3	135	135	100	2	1	50	6	6	100
Зарайский муниципальный район	10	10	100	10	10	100	0	0	0	0	0	0
Звенигород городской округ	10	10	100	10	10	100	0	0	0	0	0	0
Ивантеевка городской округ	58	56	96,55	55	54	98,18	0	0	0	3	2	66,67
Истринский муниципальный район	87	87	100	85	85	100	0	0	0	2	2	100
Каширский муниципальный район	23	23	100	22	22	100	0	0	0	1	1	100
Климовск городской округ	24	24	100	23	23	100	0	0	0	1	1	100
Клинский муниципальный район	101	99	98,02	96	94	97,92	1	1	100	4	4	100
Коломна городской округ	108	107	99,07	107	107	100	0	0	0	1	0	0
Коломенский муниципальный район	13	13	100	13	13	100	0	0	0	0	0	0
Королев городской округ	184	183	99,46	179	178	99,44	0	0	0	5	5	100
Котельники городской округ	11	11	100	11	11	100	0	0	0	0	0	0
Красноармейск городской округ	18	17	94,44	17	17	100	0	0	0	1	0	0
Красногорский муниципальный район	210	207	98,57	206	204	99,03	0	0	0	4	3	75
Краснознаменск городской округ	54	54	100	51	51	100	1	1	100	2	2	100
Ленинский муниципальный район	73	73	100	72	72	100	0	0	0	1	1	100
Лобня городской округ	63	62	98,41	61	60	98,36	0	0	0	2	2	100
Лосино-Петровский городской округ	40	39	97,5	39	39	100	0	0	0	1	0	0
Лотошинский муниципальный район	6	6	100	6	6	100	0	0	0	0	0	0
Луховицкий муниципальный район	19	19	100	18	18	100	0	0	0	1	1	100
Лыткарино городской округ	36	35	97,22	33	32	96,97	3	3	100	0	0	0
Люберецкий муниципальный район	186	183	98,39	179	177	98,88	2	1	50	5	5	100
Можайский муниципальный район	37	37	100	36	36	100	0	0	0	1	1	100
Мытищинский муниципальный район	241	239	99,17	231	231	100	2	0	0	8	8	100
Наро-Фоминский муниципальный район	107	107	100	104	104	100	0	0	0	3	3	100
Ногинский муниципальный район	141	141	100	132	132	100	4	4	100	5	5	100
Одинцовский муниципальный район	348	347	99,71	336	336	100	1	1	100	11	10	90,91
Озерский муниципальный район	17	16	94,12	17	16	94,12	0	0	0	0	0	0
Орехово-Зуево городской округ	80	79	98,75	76	76	100	1	0	0	3	3	100
Орехово-Зуевский муниципальный район	51	51	100	50	50	100	0	0	0	1	1	100
Павлово-Посадский муниципальный район	48	47	97,92	48	47	97,92	0	0	0	0	0	0
Подольск городской округ	213	212	99,53	203	202	99,51	3	3	100	7	7	100
Подольский муниципальный район	20	20	100	20	20	100	0	0	0	0	0	0
Протвино городской округ	38	38	100	37	37	100	0	0	0	1	1	100
Пушкинский муниципальный район	137	137	100	130	130	100	2	2	100	5	5	100
Пушино городской округ	39	39	100	34	34	100	0	0	0	5	5	100
Раменский муниципальный район	173	173	100	171	171	100	0	0	0	2	2	100
Реутов городской округ	70	70	100	69	69	100	0	0	0	1	1	100
Росаль городской округ	8	8	100	7	7	100	1	1	100	0	0	0
Рузский муниципальный район	29	28	96,55	27	27	100	0	0	0	2	1	50
Сергиево-Посадский муниципальный район	198	197	99,49	193	192	99,48	0	0	0	5	5	100
Серебряно-Прудский муниципальный район	2	2	100	2	2	100	0	0	0	0	0	0
Серпухов городской округ	86	86	100	77	77	100	4	4	100	5	5	100
Серпуховский муниципальный район	7	7	100	7	7	100	0	0	0	0	0	0
Солнечногорский муниципальный район	74	73	98,65	68	68	100	3	2	66,67	3	3	100
Ступинский муниципальный район	61	61	100	57	57	100	1	1	100	3	3	100
Талдомский муниципальный район	29	28	96,55	28	27	96,43	0	0	0	1	1	100
Фрязино городской округ	62	62	100	59	59	100	0	0	0	3	3	100
Химки городской округ	212	211	99,53	206	206	100	2	1	50	4	4	100
Черноголовка городской округ	30	29	96,67	26	25	96,15	0	0	0	4	4	100

Муниципальное образование	Все участники			Выпускники текущего года			Обучающиеся и выпускники учреждений НПО и СПО			Другие категории, в том числе выпускники прошлых лет		
	Количество участников	Количество участников, подтвердивших освоение программ	%, от количества	Количество участников	Количество участников, подтвердивших освоение программ	%, от количества	Количество участников	Количество участников, подтвердивших освоение программ	%, от количества	Количество участников	Количество участников, подтвердивших освоение программ	%, от количества
Чеховский муниципальный район	75	74	98,67	74	73	98,65	0	0	0	1	1	100
Шатурский муниципальный район	12	12	100	10	10	100	1	1	100	1	1	100
Шаховской муниципальный район	9	9	100	8	8	100	0	0	0	1	1	100
Щелковский муниципальный район	154	153	99,35	147	146	99,32	1	1	100	6	6	100
Электрогорск городской округ	10	10	100	10	10	100	0	0	0	0	0	0
Электросталь городской округ	118	116	98,31	111	111	100	7	5	71,43	0	0	0
Юбилейный городской округ	49	49	100	45	45	100	0	0	0	4	4	100
Власиха ЗАТО городской округ	31	31	100	31	31	100	0	0	0	0	0	0
Восход ЗАТО городской округ	1	1	100	1	1	100	0	0	0	0	0	0
Звёздный городок ЗАТО городской округ	28	28	100	27	27	100	0	0	0	1	1	100
Молодёжный ЗАТО городской округ	1	1	100	1	1	100	0	0	0	0	0	0
Немецкий язык												
Балашиха городской округ	2	2	100	2	2	100	0	0	0	0	0	0
Бронницы городской округ	0	0	0	0	0	0	0	0	0	0	0	0
Волоколамский муниципальный район	1	1	100	1	1	100	0	0	0	0	0	0
Воскресенский муниципальный район	2	2	100	2	2	100	0	0	0	0	0	0
Дзержинский городской округ	0	0	0	0	0	0	0	0	0	0	0	0
Дмитровский муниципальный район	3	3	100	3	3	100	0	0	0	0	0	0
Долгопрудный городской округ	1	1	100	1	1	100	0	0	0	0	0	0
Домодедово городской округ	5	5	100	5	5	100	0	0	0	0	0	0
Дубна городской округ	1	1	100	1	1	100	0	0	0	0	0	0
Егорьевский муниципальный район	1	1	100	1	1	100	0	0	0	0	0	0
Железнодорожный городской округ	2	2	100	2	2	100	0	0	0	0	0	0
Жуковский городской округ	0	0	0	0	0	0	0	0	0	0	0	0
Зарайский муниципальный район	0	0	0	0	0	0	0	0	0	0	0	0
Звенигород городской округ	1	1	100	1	1	100	0	0	0	0	0	0
Ивантеевка городской округ	2	2	100	2	2	100	0	0	0	0	0	0
Истринский муниципальный район	7	7	100	6	6	100	0	0	0	1	1	100
Каширский муниципальный район	0	0	0	0	0	0	0	0	0	0	0	0
Климовск городской округ	0	0	0	0	0	0	0	0	0	0	0	0
Клинский муниципальный район	4	3	75	4	3	75	0	0	0	0	0	0
Коломна городской округ	2	2	100	2	2	100	0	0	0	0	0	0
Коломенский муниципальный район	0	0	0	0	0	0	0	0	0	0	0	0
Королев городской округ	1	1	100	1	1	100	0	0	0	0	0	0
Котельники городской округ	0	0	0	0	0	0	0	0	0	0	0	0
Красноармейск городской округ	0	0	0	0	0	0	0	0	0	0	0	0
Красногорский муниципальный район	3	3	100	3	3	100	0	0	0	0	0	0
Краснознаменск городской округ	0	0	0	0	0	0	0	0	0	0	0	0
Ленинский муниципальный район	3	3	100	3	3	100	0	0	0	0	0	0
Лобня городской округ	0	0	0	0	0	0	0	0	0	0	0	0
Лосино-Петровский городской округ	0	0	0	0	0	0	0	0	0	0	0	0
Лотошинский муниципальный район	0	0	0	0	0	0	0	0	0	0	0	0
Луховицкий муниципальный район	1	1	100	1	1	100	0	0	0	0	0	0
Лыткарино городской округ	1	1	100	0	0	0	1	1	100	0	0	0
Люберецкий муниципальный район	1	1	100	0	0	0	0	0	0	1	1	100
Можайский муниципальный район	0	0	0	0	0	0	0	0	0	0	0	0
Мытищинский муниципальный район	4	4	100	4	4	100	0	0	0	0	0	0
Наро-Фоминский муниципальный район	1	1	100	1	1	100	0	0	0	0	0	0
Ногинский муниципальный район	1	1	100	1	1	100	0	0	0	0	0	0
Одинцовский муниципальный район	4	4	100	4	4	100	0	0	0	0	0	0
Озерский муниципальный район	0	0	0	0	0	0	0	0	0	0	0	0
Орехово-Зуево городской округ	5	5	100	5	5	100	0	0	0	0	0	0
Орехово-Зуевский муниципальный район	0	0	0	0	0	0	0	0	0	0	0	0
Павлово-Посадский муниципальный район	1	1	100	1	1	100	0	0	0	0	0	0

Муниципальное образование	Все участники			Выпускники текущего года			Обучающиеся и выпускники учреждений НПО и СПО			Другие категории, в том числе выпускники прошлых лет		
	Количество участников	Количество участников, подтвердивших освоение программ	%, от количества	Количество участников	Количество участников, подтвердивших освоение программ	%, от количества	Количество участников	Количество участников, подтвердивших освоение программ	%, от количества	Количество участников	Количество участников, подтвердивших освоение программ	%, от количества
Подольск городской округ	2	2	100	2	2	100	0	0	0	0	0	0
Подольский муниципальный район	0	0	0	0	0	0	0	0	0	0	0	0
Протвино городской округ	0	0	0	0	0	0	0	0	0	0	0	0
Пушкинский муниципальный район	6	6	100	6	6	100	0	0	0	0	0	0
Пушино городской округ	0	0	0	0	0	0	0	0	0	0	0	0
Раменский муниципальный район	1	1	100	1	1	100	0	0	0	0	0	0
Реутов городской округ	4	4	100	4	4	100	0	0	0	0	0	0
Росаль городской округ	0	0	0	0	0	0	0	0	0	0	0	0
Рузский муниципальный район	2	2	100	1	1	100	0	0	0	1	1	100
Сергиево-Посадский муниципальный район	7	7	100	6	6	100	0	0	0	1	1	100
Серебряно-Прудский муниципальный район	0	0	0	0	0	0	0	0	0	0	0	0
Серпухов городской округ	1	1	100	1	1	100	0	0	0	0	0	0
Серпуховский муниципальный район	0	0	0	0	0	0	0	0	0	0	0	0
Солнечногорский муниципальный район	0	0	0	0	0	0	0	0	0	0	0	0
Ступинский муниципальный район	1	1	100	1	1	100	0	0	0	0	0	0
Талдомский муниципальный район	0	0	0	0	0	0	0	0	0	0	0	0
Фрязино городской округ	0	0	0	0	0	0	0	0	0	0	0	0
Химки городской округ	1	1	100	1	1	100	0	0	0	0	0	0
Черноголовка городской округ	0	0	0	0	0	0	0	0	0	0	0	0
Черовский муниципальный район	3	3	100	2	2	100	0	0	0	1	1	100
Шатурский муниципальный район	1	1	100	1	1	100	0	0	0	0	0	0
Шаховской муниципальный район	0	0	0	0	0	0	0	0	0	0	0	0
Щелковский муниципальный район	4	4	100	4	4	100	0	0	0	0	0	0
Электрогорск городской округ	1	1	100	0	0	0	0	0	0	1	1	100
Электросталь городской округ	0	0	0	0	0	0	0	0	0	0	0	0
Юбилейный городской округ	0	0	0	0	0	0	0	0	0	0	0	0
Власиха ЗАТО городской округ	0	0	0	0	0	0	0	0	0	0	0	0
Восход ЗАТО городской округ	0	0	0	0	0	0	0	0	0	0	0	0
Звёздный городок ЗАТО городской округ	0	0	0	0	0	0	0	0	0	0	0	0
Молодёжный ЗАТО городской округ	0	0	0	0	0	0	0	0	0	0	0	0
Французский язык												
Балашиха городской округ	1	1	100	1	1	100	0	0	0	0	0	0
Бронницы городской округ	0	0	0	0	0	0	0	0	0	0	0	0
Волоколамский муниципальный район	0	0	0	0	0	0	0	0	0	0	0	0
Воскресенский муниципальный район	1	1	100	1	1	100	0	0	0	0	0	0
Дзержинский городской округ	1	1	100	1	1	100	0	0	0	0	0	0
Дмитровский муниципальный район	2	2	100	2	2	100	0	0	0	0	0	0
Долгопрудный городской округ	0	0	0	0	0	0	0	0	0	0	0	0
Домодедово городской округ	1	1	100	1	1	100	0	0	0	0	0	0
Дубна городской округ	0	0	0	0	0	0	0	0	0	0	0	0
Егорьевский муниципальный район	2	2	100	2	2	100	0	0	0	0	0	0
Железнодорожный городской округ	1	1	100	1	1	100	0	0	0	0	0	0
Жуковский городской округ	4	4	100	4	4	100	0	0	0	0	0	0
Зарайский муниципальный район	0	0	0	0	0	0	0	0	0	0	0	0
Звенигород городской округ	0	0	0	0	0	0	0	0	0	0	0	0
Ивантеевка городской округ	0	0	0	0	0	0	0	0	0	0	0	0
Истринский муниципальный район	1	1	100	1	1	100	0	0	0	0	0	0
Каширский муниципальный район	1	1	100	1	1	100	0	0	0	0	0	0
Климовск городской округ	5	5	100	4	4	100	0	0	0	1	1	100
Клинский муниципальный район	1	1	100	1	1	100	0	0	0	0	0	0
Коломна городской округ	5	5	100	4	4	100	1	1	100	0	0	0
Коломенский муниципальный район	0	0	0	0	0	0	0	0	0	0	0	0
Королев городской округ	3	3	100	3	3	100	0	0	0	0	0	0
Котельники городской округ	0	0	0	0	0	0	0	0	0	0	0	0

Муниципальное образование	Все участники			Выпускники текущего года			Обучающиеся и выпускники учреждений НПО и СПО			Другие категории, в том числе выпускники прошлых лет		
	Количество участников	Количество участников, подтвердивших освоение программ	%, от количества	Количество участников	Количество участников, подтвердивших освоение программ	%, от количества	Количество участников	Количество участников, подтвердивших освоение программ	%, от количества	Количество участников	Количество участников, подтвердивших освоение программ	%, от количества
Красноармейск городской округ	0	0	0	0	0	0	0	0	0	0	0	0
Красногорский муниципальный район	0	0	0	0	0	0	0	0	0	0	0	0
Краснознаменск городской округ	0	0	0	0	0	0	0	0	0	0	0	0
Ленинский муниципальный район	0	0	0	0	0	0	0	0	0	0	0	0
Лобня городской округ	0	0	0	0	0	0	0	0	0	0	0	0
Лосино-Петровский городской округ	0	0	0	0	0	0	0	0	0	0	0	0
Лотошинский муниципальный район	0	0	0	0	0	0	0	0	0	0	0	0
Луховицкий муниципальный район	1	1	100	1	1	100	0	0	0	0	0	0
Лыткарино городской округ	0	0	0	0	0	0	0	0	0	0	0	0
Люберецкий муниципальный район	4	4	100	3	3	100	0	0	0	1	1	100
Можайский муниципальный район	0	0	0	0	0	0	0	0	0	0	0	0
Мытищинский муниципальный район	1	1	100	1	1	100	0	0	0	0	0	0
Наро-Фоминский муниципальный район	0	0	0	0	0	0	0	0	0	0	0	0
Ногинский муниципальный район	2	2	100	2	2	100	0	0	0	0	0	0
Одинцовский муниципальный район	5	5	100	5	5	100	0	0	0	0	0	0
Озерский муниципальный район	1	1	100	1	1	100	0	0	0	0	0	0
Орехово-Зуево городской округ	7	7	100	7	7	100	0	0	0	0	0	0
Орехово-Зуевский муниципальный район	4	4	100	4	4	100	0	0	0	0	0	0
Павлово-Посадский муниципальный район	2	2	100	2	2	100	0	0	0	0	0	0
Подольск городской округ	4	4	100	3	3	100	1	1	100	0	0	0
Подольский муниципальный район	0	0	0	0	0	0	0	0	0	0	0	0
Протвино городской округ	0	0	0	0	0	0	0	0	0	0	0	0
Пушкинский муниципальный район	6	6	100	6	6	100	0	0	0	0	0	0
Пущино городской округ	0	0	0	0	0	0	0	0	0	0	0	0
Раменский муниципальный район	4	4	100	4	4	100	0	0	0	0	0	0
Реутов городской округ	2	2	100	2	2	100	0	0	0	0	0	0
Рошаль городской округ	0	0	0	0	0	0	0	0	0	0	0	0
Рузский муниципальный район	0	0	0	0	0	0	0	0	0	0	0	0
Сергиево-Посадский муниципальный район	6	6	100	6	6	100	0	0	0	0	0	0
Серебряно-Прудский муниципальный район	0	0	0	0	0	0	0	0	0	0	0	0
Серпухов городской округ	4	4	100	4	4	100	0	0	0	0	0	0
Серпуховский муниципальный район	0	0	0	0	0	0	0	0	0	0	0	0
Солнечногорский муниципальный район	0	0	0	0	0	0	0	0	0	0	0	0
Ступинский муниципальный район	1	1	100	1	1	100	0	0	0	0	0	0
Талдомский муниципальный район	0	0	0	0	0	0	0	0	0	0	0	0
Фрязино городской округ	2	2	100	2	2	100	0	0	0	0	0	0
Химки городской округ	2	2	100	2	2	100	0	0	0	0	0	0
Черноголовка городской округ	0	0	0	0	0	0	0	0	0	0	0	0
Чеховский муниципальный район	1	1	100	1	1	100	0	0	0	0	0	0
Шатурский муниципальный район	0	0	0	0	0	0	0	0	0	0	0	0
Шаховской муниципальный район	0	0	0	0	0	0	0	0	0	0	0	0
Щелковский муниципальный район	2	2	100	2	2	100	0	0	0	0	0	0
Электрогорск городской округ	2	2	100	2	2	100	0	0	0	0	0	0
Электросталь городской округ	2	2	100	2	2	100	0	0	0	0	0	0
Юбилейный городской округ	2	2	100	2	2	100	0	0	0	0	0	0
Власиха ЗАТО городской округ	0	0	0	0	0	0	0	0	0	0	0	0
Восход ЗАТО городской округ	0	0	0	0	0	0	0	0	0	0	0	0
Звёздный городок ЗАТО городской округ	0	0	0	0	0	0	0	0	0	0	0	0
Молодёжный ЗАТО городской округ	0	0	0	0	0	0	0	0	0	0	0	0
Обществознание												
Балашиха городской округ	739	713	96,48	675	667	98,81	51	33	64,71	13	13	100
Бронницы городской округ	102	101	99,02	100	99	99	2	2	100	0	0	0
Волоколамский муниципальный район	148	136	91,89	122	114	93,44	24	20	83,33	2	2	100
Воскресенский муниципальный район	479	467	97,49	456	450	98,68	14	11	78,57	9	6	66,67

Муниципальное образование	Все участники			Выпускники текущего года			Обучающиеся и выпускники учреждений НПО и СПО			Другие категории, в том числе выпускники прошлых лет		
	Количество участников	Количество участников, под-твердивших освоение про-грамм	%, от количества	Количество участников	Количество участников, под-твердивших освоение про-грамм	%, от количества	Количество участников	Количество участников, под-твердивших освоение про-грамм	%, от количества	Количество участников	Количество участников, под-твердивших освоение про-грамм	%, от количества
Дзержинский городской округ	174	168	96,55	158	155	98,1	7	4	57,14	9	9	100
Дмитровский муниципальный район	471	459	97,45	455	446	98,02	5	5	100	11	8	72,73
Долгопрудный городской округ	224	213	95,09	208	201	96,63	7	6	85,71	9	6	66,67
Домодедово городской округ	458	446	97,38	436	427	97,94	10	7	70	12	12	100
Дубна городской округ	220	213	96,82	178	175	98,31	8	6	75	34	32	94,12
Егорьевский муниципальный район	300	286	95,33	265	257	96,98	21	16	76,19	14	13	92,86
Железнодорожный городской округ	445	436	97,98	414	409	98,79	16	13	81,25	15	14	93,33
Жуковский городской округ	291	283	97,25	267	263	98,5	9	6	66,67	15	14	93,33
Зарайский муниципальный район	72	66	91,67	57	57	100	14	8	57,14	1	1	100
Звенигород городской округ	88	85	96,59	86	83	96,51	0	0	0	2	2	100
Ивантеевка городской округ	236	230	97,46	225	221	98,22	2	1	50	9	8	88,89
Истринский муниципальный район	404	392	97,03	387	375	96,9	4	4	100	13	13	100
Каширский муниципальный район	206	195	94,66	193	187	96,89	8	4	50	5	4	80
Климовск городской округ	138	135	97,83	126	126	100	8	6	75	4	3	75
Клинский муниципальный район	422	401	95,02	388	372	95,88	23	19	82,61	11	10	90,91
Коломна городской округ	564	541	95,92	524	518	98,85	19	11	57,89	21	12	57,14
Коломенский муниципальный район	139	132	94,96	135	129	95,56	0	0	0	4	3	75
Королев городской округ	456	435	95,39	395	387	97,97	41	28	68,29	20	20	100
Котельники городской округ	55	54	98,18	49	49	100	4	3	75	2	2	100
Красноармейск городской округ	116	110	94,83	113	108	95,58	0	0	0	3	2	66,67
Красногорский муниципальный район	592	584	98,65	576	570	98,96	3	3	100	13	11	84,62
Краснознаменск городской округ	128	126	98,44	117	117	100	5	3	60	6	6	100
Ленинский муниципальный район	310	300	96,77	301	292	97,01	1	1	100	8	7	87,5
Лобня городской округ	242	240	99,17	235	233	99,15	2	2	100	5	5	100
Лосино-Петровский городской округ	126	123	97,62	121	118	97,52	0	0	0	5	5	100
Лотошинский муниципальный район	65	63	96,92	64	63	98,44	0	0	0	1	0	0
Луховицкий муниципальный район	230	214	93,04	197	191	96,95	26	16	61,54	7	7	100
Лыткарино городской округ	129	123	95,35	108	107	99,07	18	14	77,78	3	2	66,67
Люберецкий муниципальный район	870	845	97,13	839	819	97,62	16	13	81,25	15	13	86,67
Мытищинский муниципальный район	263	247	93,92	224	218	97,32	27	20	74,07	12	9	75
Мытищинский муниципальный район	755	741	98,15	728	720	98,9	13	8	61,54	14	13	92,86
Наро-Фоминский муниципальный район	449	432	96,21	401	398	99,25	28	18	64,29	20	16	80
Ногинский муниципальный район	634	617	97,32	594	579	97,47	26	24	92,31	14	14	100
Одинцовский муниципальный район	1025	1008	98,34	990	976	98,59	6	6	100	29	26	89,66
Озерский муниципальный район	167	165	98,8	162	160	98,77	0	0	0	5	5	100
Орехово-Зуево городской округ	412	403	97,82	380	374	98,42	16	14	87,5	16	15	93,75
Орехово-Зуевский муниципальный район	288	275	95,49	268	256	95,52	10	9	90	10	10	100
Павлово-Посадский муниципальный район	271	264	97,42	260	255	98,08	3	3	100	8	6	75
Подольск городской округ	783	756	96,55	735	723	98,37	27	16	59,26	21	17	80,95
Подольский муниципальный район	101	98	97,03	93	93	100	3	2	66,67	5	3	60
Протвино городской округ	115	108	93,91	92	90	97,83	20	15	75	3	3	100
Пушкинский муниципальный район	578	558	96,54	549	535	97,45	14	9	64,29	15	14	93,33
Пушино городской округ	78	75	96,15	71	69	97,18	0	0	0	7	6	85,71
Раменский муниципальный район	606	584	96,37	557	548	98,38	28	18	64,29	21	18	85,71
Реутов городской округ	183	180	98,36	171	168	98,25	3	3	100	9	9	100
Рошаль городской округ	75	70	93,33	64	64	100	10	5	50	1	1	100
Рузский муниципальный район	206	198	96,12	190	185	97,37	7	6	85,71	9	7	77,78
Сергиево-Посадский муниципальный район	712	689	96,77	671	655	97,62	20	13	65	21	21	100
Серебряно-Прудский муниципальный район	67	66	98,51	64	63	98,44	0	0	0	3	3	100
Серпухов городской округ	395	379	95,95	343	331	96,5	32	29	90,63	20	19	95
Серпуховский муниципальный район	71	71	100	68	68	100	0	0	0	3	3	100
Солнечногорский муниципальный район	428	405	94,63	381	375	98,43	35	19	54,29	12	11	91,67
Ступинский муниципальный район	366	351	95,9	347	337	97,12	8	6	75	11	8	72,73
Галдомский муниципальный район	167	160	95,81	154	152	98,7	11	7	63,64	2	1	50

Муниципальное образование	Все участники			Выпускники текущего года			Обучающиеся и выпускники учреждений НПО и СПО			Другие категории, в том числе выпускники прошлых лет		
	Количество участников	Количество участников, подтвердивших освоение программ	%, от количества	Количество участников	Количество участников, подтвердивших освоение программ	%, от количества	Количество участников	Количество участников, подтвердивших освоение программ	%, от количества	Количество участников	Количество участников, подтвердивших освоение программ	%, от количества
Фрязино городской округ	178	169	94,94	167	160	95,81	2	1	50	9	8	88,89
Химки городской округ	630	610	96,83	592	583	98,48	24	13	54,17	14	14	100
Черноголовка городской округ	58	57	98,28	54	53	98,15	0	0	0	4	4	100
Чеховский муниципальный район	378	376	99,47	357	356	99,72	10	10	100	11	10	90,91
Шатурский муниципальный район	194	185	95,36	170	165	97,06	7	6	85,71	17	14	82,35
Шаховской муниципальный район	70	70	100	67	67	100	0	0	0	3	3	100
Щелковский муниципальный район	600	591	98,5	586	578	98,63	2	2	100	12	11	91,67
Электрогорск городской округ	64	60	93,75	63	59	93,65	0	0	0	1	1	100
Электросталь городской округ	480	450	93,75	420	400	95,24	50	42	84	10	8	80
Юбилейный городской округ	113	112	99,12	108	108	100	0	0	0	5	4	80
Власиха ЗАТО городской округ	92	92	100	91	91	100	0	0	0	1	1	100
Восход ЗАТО городской округ	9	9	100	9	9	100	0	0	0	0	0	0
Звёздный городок ЗАТО городской округ	26	25	96,15	26	25	96,15	0	0	0	0	0	0
Молодёжный ЗАТО городской округ	8	7	87,5	8	7	87,5	0	0	0	0	0	0
Испанский язык												
Балашиха городской округ	0	0	0	0	0	0	0	0	0	0	0	0
Бронницы городской округ	0	0	0	0	0	0	0	0	0	0	0	0
Волоколамский муниципальный район	0	0	0	0	0	0	0	0	0	0	0	0
Воскресенский муниципальный район	0	0	0	0	0	0	0	0	0	0	0	0
Дзержинский городской округ	0	0	0	0	0	0	0	0	0	0	0	0
Дмитровский муниципальный район	0	0	0	0	0	0	0	0	0	0	0	0
Долгопрудный городской округ	0	0	0	0	0	0	0	0	0	0	0	0
Домодедово городской округ	0	0	0	0	0	0	0	0	0	0	0	0
Дубна городской округ	0	0	0	0	0	0	0	0	0	0	0	0
Егорьевский муниципальный район	0	0	0	0	0	0	0	0	0	0	0	0
Железнодорожный городской округ	0	0	0	0	0	0	0	0	0	0	0	0
Жуковский городской округ	0	0	0	0	0	0	0	0	0	0	0	0
Зарайский муниципальный район	0	0	0	0	0	0	0	0	0	0	0	0
Звенигород городской округ	0	0	0	0	0	0	0	0	0	0	0	0
Ивантеевка городской округ	0	0	0	0	0	0	0	0	0	0	0	0
Истринский муниципальный район	0	0	0	0	0	0	0	0	0	0	0	0
Каширский муниципальный район	0	0	0	0	0	0	0	0	0	0	0	0
Климовск городской округ	0	0	0	0	0	0	0	0	0	0	0	0
Клинский муниципальный район	1	1	100	1	1	100	0	0	0	0	0	0
Коломна городской округ	0	0	0	0	0	0	0	0	0	0	0	0
Коломенский муниципальный район	0	0	0	0	0	0	0	0	0	0	0	0
Королев городской округ	0	0	0	0	0	0	0	0	0	0	0	0
Котельники городской округ	0	0	0	0	0	0	0	0	0	0	0	0
Красноармейск городской округ	0	0	0	0	0	0	0	0	0	0	0	0
Красногорский муниципальный район	0	0	0	0	0	0	0	0	0	0	0	0
Краснознаменск городской округ	0	0	0	0	0	0	0	0	0	0	0	0
Ленинский муниципальный район	0	0	0	0	0	0	0	0	0	0	0	0
Лобня городской округ	0	0	0	0	0	0	0	0	0	0	0	0
Лосино-Петровский городской округ	0	0	0	0	0	0	0	0	0	0	0	0
Лотошинский муниципальный район	0	0	0	0	0	0	0	0	0	0	0	0
Луховицкий муниципальный район	0	0	0	0	0	0	0	0	0	0	0	0
Лыткарино городской округ	0	0	0	0	0	0	0	0	0	0	0	0
Люберецкий муниципальный район	0	0	0	0	0	0	0	0	0	0	0	0
Можайский муниципальный район	0	0	0	0	0	0	0	0	0	0	0	0
Мытищинский муниципальный район	0	0	0	0	0	0	0	0	0	0	0	0
Наро-Фоминский муниципальный район	0	0	0	0	0	0	0	0	0	0	0	0
Ногинский муниципальный район	0	0	0	0	0	0	0	0	0	0	0	0
Одинцовский муниципальный район	0	0	0	0	0	0	0	0	0	0	0	0
Озерский муниципальный район	0	0	0	0	0	0	0	0	0	0	0	0

Муниципальное образование	Все участники			Выпускники текущего года			Обучающиеся и выпускники учреждений НПО и СПО			Другие категории, в том числе выпускники прошлых лет		
	Количество участников	Количество участников, под-твердивших освоение про-грамм	%, от количества	Количество участников	Количество участников, под-твердивших освоение про-грамм	%, от количества	Количество участников	Количество участников, под-твердивших освоение про-грамм	%, от количества	Количество участников	Количество участников, под-твердивших освоение про-грамм	%, от количества
Орехово-Зуево городской округ	0	0	0	0	0	0	0	0	0	0	0	0
Орехово-Зуевский муниципальный район	0	0	0	0	0	0	0	0	0	0	0	0
Павлово-Посадский муниципальный район	0	0	0	0	0	0	0	0	0	0	0	0
Подольск городской округ	0	0	0	0	0	0	0	0	0	0	0	0
Подольский муниципальный район	0	0	0	0	0	0	0	0	0	0	0	0
Протвино городской округ	0	0	0	0	0	0	0	0	0	0	0	0
Пушкинский муниципальный район	0	0	0	0	0	0	0	0	0	0	0	0
Пушино городской округ	0	0	0	0	0	0	0	0	0	0	0	0
Раменский муниципальный район	0	0	0	0	0	0	0	0	0	0	0	0
Реутов городской округ	0	0	0	0	0	0	0	0	0	0	0	0
Рошаль городской округ	0	0	0	0	0	0	0	0	0	0	0	0
Рузский муниципальный район	0	0	0	0	0	0	0	0	0	0	0	0
Сергиево-Посадский муниципальный район	1	1	100	1	1	100	0	0	0	0	0	0
Серебряно-Прудский муниципальный район	0	0	0	0	0	0	0	0	0	0	0	0
Серпухов городской округ	0	0	0	0	0	0	0	0	0	0	0	0
Серпуховский муниципальный район	0	0	0	0	0	0	0	0	0	0	0	0
Солнечногорский муниципальный район	0	0	0	0	0	0	0	0	0	0	0	0
Ступинский муниципальный район	0	0	0	0	0	0	0	0	0	0	0	0
Галдомский муниципальный район	0	0	0	0	0	0	0	0	0	0	0	0
Фрязино городской округ	0	0	0	0	0	0	0	0	0	0	0	0
Химки городской округ	0	0	0	0	0	0	0	0	0	0	0	0
Черноголовка городской округ	0	0	0	0	0	0	0	0	0	0	0	0
Чеховский муниципальный район	0	0	0	0	0	0	0	0	0	0	0	0
Шатурский муниципальный район	0	0	0	0	0	0	0	0	0	0	0	0
Шаховской муниципальный район	0	0	0	0	0	0	0	0	0	0	0	0
Щелковский муниципальный район	0	0	0	0	0	0	0	0	0	0	0	0
Электрогорск городской округ	0	0	0	0	0	0	0	0	0	0	0	0
Электросталь городской округ	0	0	0	0	0	0	0	0	0	0	0	0
Юбилейный городской округ	0	0	0	0	0	0	0	0	0	0	0	0
Власиха ЗАТО городской округ	0	0	0	0	0	0	0	0	0	0	0	0
Восход ЗАТО городской округ	0	0	0	0	0	0	0	0	0	0	0	0
Звёздный городок ЗАТО городской округ	0	0	0	0	0	0	0	0	0	0	0	0
Молодёжный ЗАТО городской округ	0	0	0	0	0	0	0	0	0	0	0	0
Литература												
Балашиха городской округ	58	53	91,38	52	50	96,15	3	1	33,33	3	2	66,67
Бронницы городской округ	7	7	100	6	6	100	0	0	0	1	1	100
Волоколамский муниципальный район	6	6	100	6	6	100	0	0	0	0	0	0
Воскресенский муниципальный район	35	35	100	32	32	100	1	1	100	2	2	100
Дзержинский городской округ	8	8	100	7	7	100	1	1	100	0	0	0
Дмитровский муниципальный район	25	24	96	24	23	95,83	0	0	0	1	1	100
Долгопрудный городской округ	23	23	100	21	21	100	0	0	0	2	2	100
Домодедово городской округ	31	31	100	30	30	100	0	0	0	1	1	100
Дубна городской округ	39	39	100	34	34	100	0	0	0	5	5	100
Егорьевский муниципальный район	25	22	88	13	13	100	7	4	57,14	5	5	100
Железнодорожный городской округ	49	46	93,88	44	43	97,73	2	0	0	3	3	100
Жуковский городской округ	42	42	100	34	34	100	1	1	100	7	7	100
Зарайский муниципальный район	11	11	100	9	9	100	2	2	100	0	0	0
Звенигород городской округ	5	5	100	4	4	100	0	0	0	1	1	100
Ивантеевка городской округ	28	24	85,71	22	20	90,91	0	0	0	6	4	66,67
Истринский муниципальный район	33	33	100	30	30	100	2	2	100	1	1	100
Каширский муниципальный район	8	8	100	7	7	100	0	0	0	1	1	100
Климовск городской округ	10	10	100	9	9	100	0	0	0	1	1	100
Клинский муниципальный район	49	48	97,96	43	43	100	3	2	66,67	3	3	100
Коломна городской округ	43	42	97,67	37	37	100	4	3	75	2	2	100

Муниципальное образование	Все участники			Выпускники текущего года			Обучающиеся и выпускники учреждений НПО и СПО			Другие категории, в том числе выпускники прошлых лет		
	Количество участников	Количество участников, под-твердивших освоение про-грамм	%, от количества	Количество участников	Количество участников, под-твердивших освоение про-грамм	%, от количества	Количество участников	Количество участников, под-твердивших освоение про-грамм	%, от количества	Количество участников	Количество участников, под-твердивших освоение про-грамм	%, от количества
Коломенский муниципальный район	4	4	100	4	4	100	0	0	0	0	0	0
Королев городской округ	58	57	98,28	54	54	100	0	0	0	4	3	75
Котельники городской округ	4	4	100	3	3	100	0	0	0	1	1	100
Красноармейск городской округ	9	9	100	8	8	100	0	0	0	1	1	100
Красногорский муниципальный район	78	78	100	76	76	100	0	0	0	2	2	100
Краснознаменск городской округ	16	16	100	11	11	100	1	1	100	4	4	100
Ленинский муниципальный район	33	33	100	33	33	100	0	0	0	0	0	0
Лобня городской округ	27	26	96,3	25	24	96	0	0	0	2	2	100
Лосино-Петровский городской округ	7	7	100	7	7	100	0	0	0	0	0	0
Лотошинский муниципальный район	6	6	100	5	5	100	0	0	0	1	1	100
Луховицкий муниципальный район	12	12	100	11	11	100	0	0	0	1	1	100
Лыткарино городской округ	13	13	100	12	12	100	0	0	0	1	1	100
Люберецкий муниципальный район	79	76	96,2	74	72	97,3	1	1	100	4	3	75
Можайский муниципальный район	23	23	100	19	19	100	0	0	0	4	4	100
Мытищинский муниципальный район	90	86	95,56	79	78	98,73	6	3	50	5	5	100
Наро-Фоминский муниципальный район	39	36	92,31	33	32	96,97	3	2	66,67	3	2	66,67
Ногинский муниципальный район	55	53	96,36	51	49	96,08	2	2	100	2	2	100
Одинцовский муниципальный район	88	88	100	81	81	100	0	0	0	7	7	100
Озерский муниципальный район	3	3	100	3	3	100	0	0	0	0	0	0
Орехово-Зуево городской округ	31	30	96,77	29	29	100	0	0	0	2	1	50
Орехово-Зуевский муниципальный район	16	16	100	13	13	100	1	1	100	2	2	100
Павлово-Посадский муниципальный район	17	17	100	16	16	100	0	0	0	1	1	100
Подольск городской округ	82	80	97,56	75	74	98,67	2	1	50	5	5	100
Подольский муниципальный район	13	13	100	12	12	100	0	0	0	1	1	100
Протвино городской округ	14	14	100	12	12	100	0	0	0	2	2	100
Пушкинский муниципальный район	57	55	96,49	50	49	98	5	4	80	2	2	100
Пушино городской округ	11	11	100	10	10	100	0	0	0	1	1	100
Раменский муниципальный район	58	56	96,55	53	53	100	3	1	33,33	2	2	100
Реутов городской округ	28	28	100	26	26	100	0	0	0	2	2	100
Рошаль городской округ	11	10	90,91	10	10	100	1	0	0	0	0	0
Рузский муниципальный район	9	9	100	8	8	100	0	0	0	1	1	100
Сергиево-Посадский муниципальный район	79	76	96,2	69	68	98,55	4	3	75	6	5	83,33
Серебряно-Прудский муниципальный район	4	4	100	3	3	100	0	0	0	1	1	100
Серпухов городской округ	38	38	100	27	27	100	7	7	100	4	4	100
Серпуховский муниципальный район	5	5	100	5	5	100	0	0	0	0	0	0
Солнечногорский муниципальный район	55	54	98,18	50	50	100	1	1	100	4	3	75
Ступинский муниципальный район	22	21	95,45	19	19	100	0	0	0	3	2	66,67
Талдомский муниципальный район	20	19	95	17	17	100	3	2	66,67	0	0	0
Фрязино городской округ	25	25	100	23	23	100	0	0	0	2	2	100
Химки городской округ	70	69	98,57	54	53	98,15	12	12	100	4	4	100
Черноголовка городской округ	8	8	100	7	7	100	0	0	0	1	1	100
Чеховский муниципальный район	32	32	100	31	31	100	1	1	100	0	0	0
Шатурский муниципальный район	7	7	100	6	6	100	0	0	0	1	1	100
Шаховской муниципальный район	4	4	100	4	4	100	0	0	0	0	0	0
Щелковский муниципальный район	49	49	100	47	47	100	0	0	0	2	2	100
Электрогорск городской округ	9	9	100	8	8	100	0	0	0	1	1	100
Электросталь городской округ	61	61	100	47	47	100	7	7	100	7	7	100
Юбилейный городской округ	13	13	100	11	11	100	0	0	0	2	2	100
Власиха ЗАТО городской округ	6	6	100	6	6	100	0	0	0	0	0	0
Восход ЗАТО городской округ	0	0	0	0	0	0	0	0	0	0	0	0
Звёздный городок ЗАТО городской округ	3	3	100	3	3	100	0	0	0	0	0	0
Молодёжный ЗАТО городской округ	0	0	0	0	0	0	0	0	0	0	0	0

УЧАСТНИКИ ЕГЭ, НЕ ПОДТВЕРДИВШИЕ ОСВОЕНИЕ ОСНОВНЫХ ОБЩЕОБРАЗОВАТЕЛЬНЫХ ПРОГРАММ СРЕДНЕГО (ПОЛНОГО) ОБЩЕГО ОБРАЗОВАНИЯ В 2013 ГОДУ (ДОСРОЧНЫЙ И ОСНОВНОЙ ЭТАПЫ ПО КАТЕГОРИЯМ УЧАСТНИКОВ)

Предмет	Все участники			Выпускники текущего года			Обучающиеся и выпускники учреждений НПО и СПО			Другие категории, в том числе выпускники прошлых лет		
	Количество участников	Количество участников, не подтвердивших освоение программ	%, от количества	Количество участников	Количество участников, не подтвердивших освоение программ	%, от количества	Количество участников	Количество участников, не подтвердивших освоение программ	%, от количества	Количество участников	Количество участников, не подтвердивших освоение программ	%, от количества
Русский язык	35029	379	1,08	32297	107	0,33	1673	218	13,03	1059	54	5,1
Математика	34242	1358	3,97	32265	354	1,1	1209	777	64,27	768	227	29,56
Физика	7383	428	5,8	6878	248	3,61	276	121	43,84	229	59	25,76
Химия	3414	219	6,41	3026	80	2,64	201	113	56,22	187	26	13,9
Информатика и ИКТ	3471	191	5,5	3217	102	3,17	159	63	39,62	95	26	27,37
Биология	5923	367	6,2	5294	277	5,23	293	56	19,11	336	34	10,12
История	5664	416	7,34	5077	224	4,41	263	127	48,29	324	65	20,06
География	584	60	10,27	544	50	9,19	19	9	47,37	21	1	4,76
Английский язык	5496	41	0,75	5263	20	0,38	54	11	20,37	179	10	5,59
Немецкий язык	94	1	1,06	87	1	1,15	1	0	0	6	0	0
Французский язык	96	0	0	92	0	0	2	0	0	2	0	0
Обществознание	21734	706	3,25	20245	407	2,01	810	221	27,28	679	78	11,49
Испанский язык	2	0	0	2	0	0	0	0	0	0	0	0
Литература	2036	47	2,31	1804	17	0,94	86	20	23,26	146	10	6,85

**ТЕСТОВЫЙ БАЛЛ ПО МУНИЦИПАЛЬНЫМ ОБРАЗОВАНИЯМ МОСКОВСКОЙ ОБЛАСТИ В 2013 ГОДУ (ДОСРОЧНЫЙ И
ОСНОВНОЙ ЭТАПЫ ПО КАТЕГОРИЯМ УЧАСТНИКОВ)**

Муниципальное образование	Все участники				Выпускники текущего года				Обучающиеся и выпускники учреждений НПО и СПО				Другие категории, в том числе выпускники прошлых лет			
	Кол-во	Мин	Сред	Макс	Кол-во	Мин	Сред	Макс	Кол-во	Мин	Сред	Макс	Кол-во	Мин	Сред	Макс
Русский язык																
Балашиха городской округ	1221	9	65,38	100	1121	15	66,99	100	80	9	42,71	82	20	38	65,60	95
Бронницы городской округ	164	15	65,01	100	158	22	65,40	100	3	51	56,00	62	3	15	53,33	84
Волоколамский муниципальный район	224	24	61,16	100	187	41	62,85	100	32	24	51,97	66	5	32	56,80	76
Воскресенский муниципальный район	695	24	66,25	100	651	30	67,15	100	30	24	48,40	100	14	45	62,43	92
Дзержинский городской округ	273	17	65,87	98	254	37	67,12	98	12	17	45,08	64	7	42	56,14	76
Дмитровский муниципальный район	755	28	64,35	100	715	28	64,77	100	18	30	57,06	84	22	30	56,59	82
Долгопрудный городской округ	427	34	68,15	100	402	34	68,97	100	10	34	44,80	55	15	37	61,87	95
Домодедово городской округ	672	20	65,53	100	634	36	66,29	100	20	20	47,70	72	18	37	58,39	82
Дубна городской округ	414	34	68,72	100	357	37	70,28	100	19	38	51,26	70	38	34	62,79	100
Егорьевский муниципальный район	511	28	62,83	95	406	34	65,06	95	79	28	52,70	73	26	28	58,65	95
Железнодорожный городской округ	717	28	67,57	100	672	28	68,29	100	26	28	51,23	98	19	39	64,63	92
Жуковский городской округ	573	24	67,20	100	512	24	68,57	100	34	26	48,79	70	27	28	64,37	92
Зарайский муниципальный район	156	20	64,07	100	138	26	66,02	100	15	20	45,40	61	3	48	67,67	79
Звенигород городской округ	134	36	67,87	95	128	36	67,70	95	0	0	0,00	0	6	62	71,67	79
Ивантеевка городской округ	317	30	66,23	100	300	36	66,83	100	4	30	56,25	82	13	38	55,38	90
Истринский муниципальный район	680	17	64,07	100	644	17	64,71	100	19	17	46,58	72	17	17	59,65	98
Каширский муниципальный район	296	26	63,01	100	281	26	63,79	100	11	32	46,91	58	4	40	52,50	59
Климовск городской округ	232	34	64,88	98	213	36	66,17	98	10	34	43,70	58	9	42	57,78	87
Клинский муниципальный район	673	20	62,63	100	596	24	64,41	100	55	20	48,44	70	22	20	49,95	84
Коломна городской округ	824	7	67,71	100	750	39	69,30	100	51	22	50,67	82	23	7	53,57	73
Коломенский муниципальный район	165	15	64,54	95	162	42	65,05	95	0	0	0,00	0	3	15	37,00	60
Королев городской округ	866	13	69,10	100	774	13	71,08	100	58	15	45,03	69	34	38	65,00	95
Котельники городской округ	76	32	64,58	100	68	44	65,93	100	6	32	45,50	59	2	73	76,00	79
Красноармейск городской округ	171	20	59,85	95	166	20	60,05	95	0	0	0,00	0	5	42	53,00	71
Красногорский муниципальный район	934	26	69,08	100	892	37	69,70	100	23	30	57,26	82	19	26	54,42	98
Краснознаменск городской округ	226	20	72,97	100	206	41	74,29	100	8	20	45,13	62	12	32	68,83	95
Ленинский муниципальный район	486	22	64,01	100	469	22	64,57	100	6	24	36,33	43	11	36	55,55	92
Лобня городской округ	365	24	68,11	100	347	28	68,80	100	3	44	49,00	52	15	24	55,87	87
Лосино-Петровский городской округ	231	17	61,56	100	226	17	61,87	100	0	0	0,00	0	5	44	47,60	53
Лотошинский муниципальный район	117	41	64,65	95	117	41	64,65	95	0	0	0,00	0	0	0	0,00	0
Луховицкий муниципальный район	331	17	59,66	98	275	17	61,88	98	43	20	45,77	66	13	36	58,69	90
Лыткарино городской округ	235	30	65,46	100	202	32	68,62	100	25	30	45,32	65	8	30	48,75	68
Люберецкий муниципальный район	1293	20	64,87	100	1226	20	65,49	100	42	22	50,05	79	25	22	59,20	84
Можайский муниципальный район	376	17	60,32	95	318	28	63,26	95	46	17	41,72	72	12	34	53,58	79
Мытищинский муниципальный район	1189	11	68,30	100	1131	22	69,01	100	27	11	45,15	95	31	40	62,81	98
Наро-Фоминский муниципальный район	739	13	63,10	98	654	32	65,62	98	63	13	41,46	62	22	20	50,27	76
Ногинский муниципальный район	1007	30	64,81	100	939	36	65,50	100	45	30	52,33	82	23	41	61,17	92
Одинцовский муниципальный район	1542	28	66,87	100	1492	30	67,06	100	10	28	56,50	73	40	40	62,18	98
Озерский муниципальный район	260	17	60,03	98	253	17	60,19	98	0	0	0,00	0	7	42	54,29	82
Орехово-Зуево городской округ	566	26	66,01	98	520	37	67,13	98	22	26	51,50	92	24	39	54,96	95
Орехово-Зуевский муниципальный район	436	17	66,46	100	405	20	67,58	100	13	17	45,69	73	18	36	56,17	73
Павлово-Посадский муниципальный район	418	9	63,27	98	401	24	63,99	98	8	9	37,13	52	9	38	54,22	82
Подольск городской округ	1231	20	66,08	100	1138	26	67,38	100	58	20	45,26	82	35	28	58,11	92
Подольский муниципальный район	156	24	64,99	98	142	41	67,08	98	3	39	44,00	51	11	24	43,73	61
Протвино городской округ	234	17	66,09	98	200	41	69,29	98	29	17	44,00	60	5	53	66,20	84
Пушкинский муниципальный район	906	15	64,74	100	851	22	65,44	100	33	15	47,06	90	22	38	63,86	82
Пушино городской округ	138	30	73,33	100	124	37	74,80	100	0	0	0,00	0	14	30	60,36	90
Раменский муниципальный район	1030	17	66,11	100	932	24	67,71	100	72	20	49,97	82	26	17	53,54	98
Реутов городской округ	351	30	68,21	100	334	30	68,86	100	4	32	41,00	46	13	50	60,08	92
Рошаль городской округ	104	15	63,65	100	81	34	69,23	100	19	15	42,68	66	4	45	50,25	58
Рузский муниципальный район	316	24	62,28	95	266	37	63,22	95	34	30	56,12	82	16	24	59,75	95
Сергиево-Посадский муниципальный район	1185	3	65,96	100	1112	20	66,54	100	33	3	51,94	90	40	24	61,35	87
Серебряно-Прудский муниципальный район	122	34	62,24	100	115	36	62,30	98	0	0	0,00	0	7	34	61,14	100
Серпухов городской округ	681	0	66,82	100	569	37	68,66	100	81	0	58,31	90	31	11	55,39	90
Серпуховский муниципальный район	113	37	64,73	92	110	37	65,04	92	0	0	0,00	0	3	44	53,67	66
Солнечногорский муниципальный район	618	20	62,91	100	558	26	64,84	100	46	20	41,72	63	14	28	55,64	76
Ступинский муниципальный район	568	13	63,89	98	535	26	64,72	98	22	13	42,95	60	11	45	65,27	92
Талдомский муниципальный район	241	24	61,72	98	214	30	63,83	98	17	24	44,24	66	10	24	46,40	79

Муниципальное образование	Все участники				Выпускники текущего года				Обучающиеся и выпускники учреждений НПО и СПО				Другие категории, в том числе выпускники прошлых лет			
	Кол-во	Мин	Сред	Макс	Кол-во	Мин	Сред	Макс	Кол-во	Мин	Сред	Макс	Кол-во	Мин	Сред	Макс
Фрязино городской округ	401	34	67,26	100	377	39	67,69	100	3	34	46,00	60	21	40	62,67	87
Химки городской округ	1043	7	66,68	100	949	7	68,02	100	65	15	49,12	90	29	37	62,34	90
Черноголовка городской округ	135	37	69,70	100	127	37	69,78	100	0	0	0,00	0	8	37	68,50	92
Чеховский муниципальный район	567	24	65,63	100	530	32	66,82	100	25	24	43,20	57	12	24	59,92	100
Шатурский муниципальный район	295	24	67,47	100	258	37	69,29	100	22	24	59,59	79	15	28	47,80	69
Шаховской муниципальный район	124	13	62,31	92	118	13	62,29	92	0	0	0,00	0	6	56	62,83	73
Щелковский муниципальный район	1032	20	64,57	100	1001	24	64,94	100	8	20	45,00	84	23	26	55,65	79
Электрогорск городской округ	103	39	65,55	90	94	41	66,02	90	2	39	47,50	56	7	50	64,43	73
Электросталь городской округ	914	17	64,60	100	778	17	66,72	100	121	22	51,58	82	15	38	59,47	95
Юбилейный городской округ	209	36	74,56	100	201	44	75,25	100	0	0	0,00	0	8	36	57,00	72
Власиха ЗАТО городской округ	148	30	68,78	100	145	42	69,06	100	0	0	0,00	0	3	30	55,33	79
Восход ЗАТО городской округ	12	57	67,75	87	12	57	67,75	87	0	0	0,00	0	0	0	0,00	0
Звёздный городок ЗАТО городской округ	55	48	72,11	98	54	48	72,28	98	0	0	0,00	0	1	63	63,00	63
Молодёжный ЗАТО городской округ	10	56	68,50	82	10	56	68,50	82	0	0	0,00	0	0	0	0,00	0
Математика																
Балашиха городской округ	1198	0	54,40	100	1121	0	56,79	100	68	0	16,37	66	9	5	43,56	77
Бронницы городской округ	162	0	46,59	79	158	0	47,22	79	2	10	21,00	32	2	5	22,50	40
Волоколамский муниципальный район	213	0	40,69	94	187	20	43,14	94	23	0	22,83	60	3	5	24,33	36
Воскресенский муниципальный район	680	0	54,04	94	651	0	55,50	94	21	0	16,00	74	8	5	34,75	68
Дзержинский городской округ	271	0	53,53	100	254	24	54,88	100	9	0	16,44	48	8	28	52,38	77
Дмитровский муниципальный район	746	5	52,91	100	715	5	53,69	100	9	5	31,89	56	22	5	36,14	70
Долгопрудный городской округ	425	0	54,28	100	403	15	56,01	100	10	0	12,00	28	12	10	31,25	52
Домодедово городской округ	671	0	53,62	96	634	24	54,79	96	20	0	27,70	70	17	5	40,29	70
Дубна городской округ	403	0	52,80	100	357	10	55,43	100	19	5	23,21	44	27	0	38,81	72
Егорьевский муниципальный район	445	0	49,18	98	399	0	52,18	98	32	0	18,13	44	14	5	34,43	60
Железнодорожный городской округ	706	0	54,42	94	672	0	55,49	94	19	5	25,42	81	15	20	43,40	72
Жуковский городской округ	563	0	52,91	100	512	5	54,94	100	30	0	26,23	72	21	5	41,52	79
Зарайский муниципальный район	154	0	48,91	85	138	10	52,48	85	13	0	13,46	44	3	10	38,33	77
Звенигород городской округ	133	28	60,41	94	128	32	60,32	94	0	0	0,00	0	5	28	62,60	79
Ивантеевка городской округ	310	5	55,02	98	300	24	55,77	98	4	5	26,00	48	6	15	36,83	66
Истринский муниципальный район	660	0	54,29	96	642	5	54,93	96	7	5	10,71	20	11	0	45,09	83
Каширский муниципальный район	293	5	50,01	100	281	10	51,39	100	11	5	18,45	44	1	10	10,00	10
Климовск городской округ	229	5	53,99	94	213	24	56,23	94	9	5	19,00	60	7	10	30,57	60
Клинский муниципальный район	653	0	47,87	83	594	15	50,16	83	45	0	22,31	60	14	5	33,00	74
Коломна городской округ	811	0	49,34	100	750	0	51,55	100	34	0	18,44	60	27	5	26,81	60
Коломенский муниципальный район	166	24	49,42	79	162	24	49,54	79	0	0	0,00	0	4	24	44,50	66
Королев городской округ	849	0	57,68	100	772	0	60,69	100	53	0	20,43	70	24	5	42,83	83
Котельники городской округ	75	5	58,56	92	68	24	60,75	92	6	5	31,17	60	1	74	74,00	74
Красноармейск городской округ	168	5	52,72	87	166	5	52,85	87	0	0	0,00	0	2	24	42,00	60
Красногорский муниципальный район	921	5	57,37	100	892	5	58,02	100	6	5	54,17	79	23	5	33,35	81
Краснознаменск городской округ	220	5	58,51	94	206	20	60,48	92	8	5	18,75	40	6	15	44,17	94
Ленинский муниципальный район	485	0	52,88	96	468	5	53,88	96	4	5	13,50	24	13	0	28,69	60
Лобня городской округ	358	5	57,75	96	346	10	58,59	96	3	5	20,33	28	9	5	37,67	74
Лосино-Петровский городской округ	229	0	50,12	96	226	0	50,31	96	0	0	0,00	0	3	32	36,00	44
Лотошинский муниципальный район	117	24	47,00	79	117	24	47,00	79	0	0	0,00	0	0	0	0,00	0
Луховицкий муниципальный район	331	0	45,81	83	275	5	51,31	83	48	0	16,48	60	8	5	32,50	68
Лыткарино городской округ	227	0	53,99	98	201	5	58,53	98	21	0	15,43	48	5	10	33,20	77
Люберецкий муниципальный район	1268	0	53,69	100	1223	0	54,71	100	18	5	20,22	48	27	5	29,93	60
Можайский муниципальный район	368	0	45,11	85	317	15	49,13	85	43	0	20,86	60	8	5	16,25	32
Мытищинский муниципальный район	1159	0	58,44	100	1128	5	59,28	100	16	0	15,69	63	15	0	40,27	68
Наро-Фоминский муниципальный район	710	0	51,14	94	650	0	53,96	94	48	0	18,25	63	12	5	30,00	66
Ногинский муниципальный район	994	0	47,82	100	939	0	49,09	100	26	5	21,04	68	29	5	30,69	68
Одинцовский муниципальный район	1529	5	56,15	100	1491	5	56,57	100	6	20	38,67	60	32	5	40,25	77
Озерский муниципальный район	258	5	55,21	92	253	5	55,35	92	0	0	0,00	0	5	20	48,00	72
Орехово-Зуево городской округ	556	0	51,91	96	520	24	53,40	96	17	0	24,94	66	19	10	35,37	72
Орехово-Зуевский муниципальный район	426	0	50,20	100	403	0	51,48	100	11	5	12,82	36	12	5	41,67	83
Павлово-Посадский муниципальный район	415	0	55,64	96	401	5	56,51	96	8	0	22,25	60	6	10	41,83	77
Подольск городской округ	1211	0	55,87	100	1137	20	57,89	100	48	0	16,29	56	26	5	40,38	81
Подольский муниципальный район	154	5	53,99	92	142	28	57,08	92	3	5	26,67	60	9	5	14,44	28
Протвино городской округ	230	0	49,12	100	200	24	54,05	100	27	0	12,70	60	3	15	48,67	83
Пушкинский муниципальный район	884	0	52,67	94	851	5	53,67	94	24	0	22,17	79	9	5	38,56	63
Пушино городской округ	132	5	53,24	94	124	24	54,44	94	0	0	0,00	0	8	5	34,63	63

Муниципальное образование	Все участники				Выпускники текущего года				Обучающиеся и выпускники учреждений НПО и СПО				Другие категории, в том числе выпускники прошлых лет			
	Кол-во	Мин	Сред	Макс	Кол-во	Мин	Сред	Макс	Кол-во	Мин	Сред	Макс	Кол-во	Мин	Сред	Макс
Раменский муниципальный район	997	5	52,65	100	932	5	54,71	100	48	5	22,75	60	17	5	24,24	66
Реутов городской округ	346	0	55,06	90	334	0	55,64	90	3	10	22,00	28	9	10	44,44	68
Рошаль городской округ	99	0	47,34	83	81	15	55,15	83	16	0	12,81	48	2	5	7,50	10
Рузский муниципальный район	285	5	50,46	85	266	24	52,37	85	9	5	15,11	40	10	10	31,40	60
Сергиево-Посадский муниципальный район	1165	0	52,34	100	1112	0	53,47	100	19	0	24,21	52	34	5	31,06	68
Серебряно-Прудский муниципальный район	121	24	46,09	96	115	24	46,34	77	0	0	0,00	0	6	24	41,33	96
Серпухов городской округ	631	0	56,28	100	569	24	58,76	100	41	0	36,73	81	21	0	27,14	63
Серпуховский муниципальный район	116	5	49,67	74	110	24	50,97	74	0	0	0,00	0	6	5	25,83	56
Солнечногорский муниципальный район	613	0	52,14	96	559	5	55,59	96	45	0	14,07	48	9	5	28,44	63
Ступинский муниципальный район	559	0	50,02	94	535	10	51,28	94	17	0	12,18	40	7	0	45,29	72
Талдомский муниципальный район	237	0	47,08	92	214	0	50,60	92	14	0	11,14	56	9	0	19,22	36
Фрязино городской округ	392	5	54,86	100	377	24	55,65	100	2	5	10,00	15	13	15	38,77	66
Химки городской округ	1014	0	58,12	100	949	5	60,13	100	49	0	22,57	70	16	10	47,44	81
Черноголовка городской округ	130	0	48,42	90	127	0	48,56	90	0	0	0,00	0	3	28	42,67	68
Чеховский муниципальный район	561	5	57,94	100	531	5	59,31	100	21	5	34,38	66	9	5	32,11	63
Шатурский муниципальный район	282	10	57,60	98	258	10	58,81	98	17	10	48,71	79	7	10	34,71	66
Шаховской муниципальный район	121	5	45,80	74	117	5	45,97	74	0	0	0,00	0	4	24	40,75	63
Щелковский муниципальный район	1022	0	57,16	100	1000	0	57,65	100	6	5	21,33	63	16	5	40,25	74
Электрогорск городской округ	98	5	52,67	94	94	24	54,49	94	1	5	5,00	5	3	5	11,67	15
Электросталь городской округ	858	0	50,66	100	776	0	53,62	100	72	0	21,10	66	10	10	33,40	56
Юбилейный городской округ	206	5	64,26	94	201	24	64,81	94	0	0	0,00	0	5	5	42,20	72
Власиха ЗАТО городской округ	146	0	62,43	100	145	20	62,86	100	0	0	0,00	0	1	0	0,00	0
Восход ЗАТО городской округ	12	28	58,00	72	12	28	58,00	72	0	0	0,00	0	0	0	0,00	0
Звёздный городок ЗАТО городской округ	55	32	63,33	87	54	32	63,54	87	0	0	0,00	0	1	52	52,00	52
Молодёжный ЗАТО городской округ	10	24	53,50	66	10	24	53,50	66	0	0	0,00	0	0	0	0,00	0
Физика																
Балашиха городской округ	274	17	59,04	100	261	27	59,92	100	6	17	31,83	57	7	39	49,43	62
Бронницы городской округ	29	33	53,00	79	29	33	53,00	79	0	0	0,00	0	0	0	0,00	0
Волоколамский муниципальный район	32	23	48,94	92	27	27	51,26	92	5	23	36,40	42	0	0	0,00	0
Воскресенский муниципальный район	147	10	57,81	98	137	23	59,14	98	6	10	37,67	77	4	36	42,50	53
Дзержинский городской округ	42	40	59,12	92	41	40	59,46	92	0	0	0,00	0	1	45	45,00	45
Дмитровский муниципальный район	137	27	57,70	98	131	30	58,49	98	3	27	40,00	53	3	30	41,00	47
Долгопрудный городской округ	110	27	61,67	100	109	30	61,99	100	0	0	0,00	0	1	27	27,00	27
Домодедово городской округ	154	20	55,99	98	145	27	57,44	98	4	20	32,00	47	5	20	33,20	42
Дубна городской округ	86	20	60,65	100	71	38	63,99	100	3	33	39,67	45	12	20	46,17	73
Егорьевский муниципальный район	104	20	53,52	98	87	20	57,07	98	12	20	31,00	44	5	30	45,80	52
Железнодорожный городской округ	163	17	59,37	96	152	27	60,17	96	9	17	42,67	67	2	54	74,00	94
Жуковский городской округ	153	17	59,94	100	129	30	62,85	100	16	17	41,44	86	8	41	50,00	58
Зарайский муниципальный район	23	33	61,09	94	23	33	61,09	94	0	0	0,00	0	0	0	0,00	0
Звенигород городской округ	28	23	61,86	92	25	23	61,48	92	0	0	0,00	0	3	53	65,00	84
Ивантеевка городской округ	79	14	55,68	90	77	14	55,97	90	0	0	0,00	0	2	36	44,50	53
Истринский муниципальный район	126	14	55,21	94	123	14	55,55	94	1	36	36,00	36	2	36	43,50	51
Каширский муниципальный район	59	33	58,95	98	56	33	60,04	98	3	36	38,67	41	0	0	0,00	0
Климовск городской округ	46	33	55,89	86	43	33	56,49	86	1	33	33,00	33	2	36	54,50	73
Клинский муниципальный район	114	20	54,40	92	99	20	56,75	92	10	20	37,60	58	5	20	41,60	58
Коломна городской округ	184	14	56,62	98	168	33	58,63	98	10	14	32,40	69	6	30	40,67	53
Коломенский муниципальный район	37	20	48,95	73	37	20	48,95	73	0	0	0,00	0	0	0	0,00	0
Королев городской округ	245	17	63,41	100	227	27	65,04	100	9	17	33,78	49	9	30	52,00	81
Котельники городской округ	7	39	52,86	73	5	47	57,20	73	0	0	0,00	0	2	39	42,00	45
Красноармейск городской округ	38	38	52,24	98	38	38	52,24	98	0	0	0,00	0	0	0	0,00	0
Красногорский муниципальный район	226	14	57,83	100	212	27	58,61	100	4	36	45,25	65	10	14	46,40	58
Краснознаменск городской округ	66	33	60,21	94	60	33	61,50	94	4	36	38,75	41	2	52	64,50	77
Ленинский муниципальный район	83	20	53,49	96	82	20	53,56	96	0	0	0,00	0	1	48	48,00	48
Лобня городской округ	82	17	56,48	92	77	17	56,25	92	1	40	40,00	40	4	44	65,00	88
Лосино-Петровский городской округ	23	33	46,04	67	20	33	46,75	67	0	0	0,00	0	3	38	41,33	46
Лотошинский муниципальный район	16	30	49,25	65	16	30	49,25	65	0	0	0,00	0	0	0	0,00	0
Луховицкий муниципальный район	99	20	51,76	92	83	20	53,88	92	12	27	41,08	62	4	23	39,75	57
Лыткарино городской округ	53	10	58,25	96	49	10	60,63	96	4	23	29,00	40	0	0	0,00	0
Люберецкий муниципальный район	210	0	53,27	96	202	0	54,04	96	5	27	34,20	42	3	33	33,00	33
Можайский муниципальный район	62	23	51,35	92	57	30	51,74	92	4	23	46,75	84	1	48	48,00	48
Мытищинский муниципальный район	265	17	59,36	100	255	27	60,16	100	5	17	28,40	36	5	20	49,60	75
Наро-Фоминский муниципальный район	146	10	49,97	96	121	30	54,11	96	22	10	29,77	42	3	17	31,33	41

Муниципальное образование	Все участники				Выпускники текущего года				Обучающиеся и выпускники учреждений НПО и СПО				Другие категории, в том числе выпускники прошлых лет			
	Кол-во	Мин	Сред	Макс	Кол-во	Мин	Сред	Макс	Кол-во	Мин	Сред	Макс	Кол-во	Мин	Сред	Макс
Ногинский муниципальный район	208	7	53,77	100	200	7	54,44	100	4	14	33,25	42	4	20	41,00	51
Одинцовский муниципальный район	272	20	57,09	100	259	23	57,70	100	1	44	44,00	44	12	20	45,00	75
Озерский муниципальный район	40	33	59,88	96	38	36	60,13	96	0	0	0,00	0	2	33	55,00	77
Орехово-Зуево городской округ	95	20	62,72	100	89	27	63,93	100	3	20	38,67	52	3	40	50,67	60
Орехово-Зуевский муниципальный район	69	20	57,91	84	67	20	58,36	84	0	0	0,00	0	2	40	43,00	46
Павлово-Посадский муниципальный район	81	17	62,11	98	75	23	63,71	98	3	17	39,00	59	3	17	45,33	77
Подольск городской округ	272	14	56,79	100	254	17	57,91	100	8	23	33,88	59	10	14	46,70	79
Подольский муниципальный район	36	10	54,94	94	31	30	59,10	94	0	0	0,00	0	5	10	29,20	40
Протвино городской округ	63	10	57,10	96	61	23	57,36	96	1	10	10,00	10	1	88	88,00	88
Пушкинский муниципальный район	203	14	54,70	94	197	14	54,96	94	4	27	48,75	92	2	30	41,00	52
Пушино городской округ	14	45	60,29	88	14	45	60,29	88	0	0	0,00	0	0	0	0,00	0
Раменский муниципальный район	185	14	57,59	96	172	14	59,09	96	8	17	35,75	46	5	20	41,00	61
Реутов городской округ	75	30	60,48	96	72	36	61,28	96	1	33	33,00	33	2	30	45,50	61
Рошаль городской округ	27	17	46,59	73	19	17	54,37	73	6	20	24,83	40	2	23	38,00	53
Рузский муниципальный район	57	23	50,95	81	53	23	51,91	81	1	40	40,00	40	3	36	37,67	39
Сергиево-Посадский муниципальный район	265	14	58,33	100	258	14	58,74	100	1	69	69,00	69	6	14	39,17	62
Серебряно-Прудский муниципальный район	24	27	48,17	67	23	27	48,61	67	0	0	0,00	0	1	38	38,00	38
Серпухов городской округ	164	0	57,33	98	139	27	60,21	98	13	0	40,92	69	12	27	41,75	62
Серпуховский муниципальный район	22	14	50,41	79	19	14	51,84	79	0	0	0,00	0	3	27	41,33	52
Солнечногорский муниципальный район	152	10	56,17	94	138	10	58,85	94	13	14	27,69	49	1	57	57,00	57
Ступинский муниципальный район	144	0	54,42	98	131	23	56,07	98	7	23	36,71	55	6	0	39,00	58
Талдомский муниципальный район	36	17	45,92	96	32	17	48,34	96	0	0	0,00	0	4	17	26,50	39
Фрязино городской округ	114	23	62,37	100	109	23	63,28	100	1	23	23,00	23	4	23	47,50	67
Химки городской округ	211	20	59,30	100	189	33	61,47	100	14	20	37,21	55	8	20	46,75	71
Черноголовка городской округ	30	33	65,37	98	29	33	66,48	98	0	0	0,00	0	1	33	33,00	33
Чеховский муниципальный район	105	20	59,19	98	101	20	59,87	98	4	30	42,00	59	0	0	0,00	0
Шатурский муниципальный район	43	20	63,07	94	36	33	63,47	94	6	42	67,83	86	1	20	20,00	20
Шаховской муниципальный район	16	36	51,56	88	15	36	51,40	88	0	0	0,00	0	1	54	54,00	54
Щелковский муниципальный район	274	14	54,84	98	271	14	55,03	98	0	0	0,00	0	3	17	37,67	52
Электрогорск городской округ	26	20	60,15	90	25	44	61,76	90	0	0	0,00	0	1	20	20,00	20
Электросталь городской округ	192	4	59,88	100	169	14	63,26	100	18	4	33,72	48	5	17	39,60	54
Юбилейный городской округ	69	38	68,14	98	68	38	68,46	98	0	0	0,00	0	1	47	47,00	47
Власиха ЗАТО городской округ	32	40	67,38	98	32	40	67,38	98	0	0	0,00	0	0	0	0,00	0
Восход ЗАТО городской округ	5	45	49,80	55	5	45	49,80	55	0	0	0,00	0	0	0	0,00	0
Звёздный городок ЗАТО городской округ	12	44	57,58	88	12	44	57,58	88	0	0	0,00	0	0	0	0,00	0
Молодёжный ЗАТО городской округ	2	55	56,00	57	2	55	56,00	57	0	0	0,00	0	0	0	0,00	0
Химия																
Балашиха городской округ	138	11	67,57	100	118	31	72,75	100	13	11	24,92	40	7	24	59,57	79
Бронницы городской округ	21	16	60,14	86	21	16	60,14	86	0	0	0,00	0	0	0	0,00	0
Волоколамский муниципальный район	22	26	73,86	100	18	41	78,56	100	2	26	32,50	39	2	70	73,00	76
Воскресенский муниципальный район	64	36	78,91	100	60	36	79,77	100	0	0	0,00	0	4	43	66,00	89
Дзержинский городской округ	44	24	71,66	100	41	24	72,59	100	0	0	0,00	0	3	41	59,00	80
Дмитровский муниципальный район	85	11	70,24	100	74	11	72,49	100	6	34	58,50	86	5	38	51,00	80
Долгопрудный городской округ	35	24	70,94	100	33	37	73,00	100	0	0	0,00	0	2	24	37,00	50
Домодедово городской округ	66	13	68,35	100	58	37	72,33	100	7	13	36,43	67	1	61	61,00	61
Дубна городской округ	39	31	74,51	100	38	31	75,50	100	1	37	37,00	37	0	0	0,00	0
Егорьевский муниципальный район	74	11	65,76	100	53	24	76,70	100	19	11	36,16	60	2	47	57,00	67
Железнодорожный городской округ	52	26	69,06	100	47	31	70,87	100	3	26	30,67	37	2	79	84,00	89
Жуковский городской округ	48	38	77,77	100	43	38	81,09	100	0	0	0,00	0	5	45	49,20	60
Зарайский муниципальный район	14	46	80,36	100	14	46	80,36	100	0	0	0,00	0	0	0	0,00	0
Звенигород городской округ	12	60	78,00	95	11	60	77,55	95	0	0	0,00	0	1	83	83,00	83
Ивантеевка городской округ	25	26	68,88	100	23	41	72,13	100	0	0	0,00	0	2	26	31,50	37
Истринский муниципальный район	63	34	77,25	100	58	34	78,10	100	0	0	0,00	0	5	47	67,40	95
Каширский муниципальный район	32	29	66,53	100	31	39	67,74	100	1	29	29,00	29	0	0	0,00	0
Климовск городской округ	21	13	76,19	100	20	54	79,35	100	1	13	13,00	13	0	0	0,00	0
Клинский муниципальный район	64	24	68,31	100	56	36	72,13	100	5	24	29,80	36	3	37	61,33	76
Коломна городской округ	99	18	71,95	100	93	29	73,06	100	0	0	0,00	0	6	18	54,67	100
Коломенский муниципальный район	16	24	58,81	100	16	24	58,81	100	0	0	0,00	0	0	0	0,00	0
Королев городской округ	87	21	75,43	100	79	21	78,19	100	1	26	26,00	26	7	34	51,29	74
Котельники городской округ	4	38	58,50	100	4	38	58,50	100	0	0	0,00	0	0	0	0,00	0
Красноармейск городской округ	12	44	70,33	92	11	44	71,00	92	0	0	0,00	0	1	63	63,00	63
Красногорский муниципальный район	94	16	68,17	100	73	16	73,08	100	15	21	48,67	92	6	39	57,17	83

Муниципальное образование	Все участники				Выпускники текущего года				Обучающиеся и выпускники учреждений НПО и СПО				Другие категории, в том числе выпускники прошлых лет			
	Кол-во	Мин	Сред	Макс	Кол-во	Мин	Сред	Макс	Кол-во	Мин	Сред	Макс	Кол-во	Мин	Сред	Макс
Краснознаменск городской округ	27	37	85,74	100	25	64	89,24	100	0	0	0,00	0	2	37	42,00	47
Ленинский муниципальный район	44	13	70,11	100	42	24	72,00	100	1	13	13,00	13	1	48	48,00	48
Лобня городской округ	27	18	68,48	98	25	18	70,08	98	1	34	34,00	34	1	63	63,00	63
Лосино-Петровский городской округ	30	26	66,00	100	27	26	67,48	100	0	0	0,00	0	3	44	52,67	69
Лотошинский муниципальный район	23	13	68,22	100	22	13	68,27	100	0	0	0,00	0	1	67	67,00	67
Луховицкий муниципальный район	29	21	63,17	95	25	21	67,76	95	2	26	37,50	49	2	29	31,50	34
Лыткарино городской округ	15	31	76,67	98	15	31	76,67	98	0	0	0,00	0	0	0	0,00	0
Люберецкий муниципальный район	119	6	71,47	100	108	16	74,66	100	9	6	41,00	83	2	26	36,50	47
Можайский муниципальный район	36	13	63,58	98	30	37	71,70	98	6	13	23,00	29	0	0	0,00	0
Мытищинский муниципальный район	100	24	77,00	100	92	40	78,70	100	2	24	47,00	70	6	44	61,00	76
Наро-Фоминский муниципальный район	74	13	64,81	100	62	21	70,37	100	9	13	29,11	42	3	38	57,00	71
Ногинский муниципальный район	104	24	70,88	100	91	31	73,90	100	8	24	46,25	72	5	36	55,20	72
Одинцовский муниципальный район	121	24	69,88	100	117	29	70,63	100	0	0	0,00	0	4	24	48,00	75
Озерский муниципальный район	17	44	78,88	100	16	44	80,75	100	0	0	0,00	0	1	49	49,00	49
Орехово-Зуево городской округ	62	24	72,95	100	56	41	76,20	100	2	24	45,00	66	4	24	41,50	65
Орехово-Зуевский муниципальный район	53	18	73,40	100	46	24	74,74	100	1	62	62,00	62	6	18	65,00	92
Павлово-Посадский муниципальный район	33	21	73,36	100	30	26	75,93	100	2	21	32,00	43	1	79	79,00	79
Подольск городской округ	137	18	71,52	100	125	18	74,58	100	5	24	34,20	43	7	18	43,57	83
Подольский муниципальный район	13	39	65,54	100	13	39	65,54	100	0	0	0,00	0	0	0	0,00	0
Протвино городской округ	27	16	75,63	98	24	47	81,75	98	3	16	26,67	43	0	0	0,00	0
Пушкинский муниципальный район	87	21	73,00	100	82	21	74,62	100	0	0	0,00	0	5	36	46,40	73
Пушино городской округ	23	34	76,00	100	20	48	78,40	100	0	0	0,00	0	3	34	60,00	92
Раменский муниципальный район	107	16	70,81	100	90	29	75,74	100	10	16	40,00	98	7	29	51,43	95
Реутов городской округ	27	40	70,81	100	24	40	72,75	100	0	0	0,00	0	3	47	55,33	63
Рошаль городской округ	6	21	63,33	83	5	21	60,20	83	0	0	0,00	0	1	79	79,00	79
Рузский муниципальный район	37	16	62,86	100	24	39	69,71	100	8	16	46,38	80	5	38	56,40	98
Сергиево-Посадский муниципальный район	123	8	69,94	100	107	8	70,92	100	3	80	87,00	98	13	11	58,00	89
Серебряно-Прудский муниципальный район	8	49	76,88	95	8	49	76,88	95	0	0	0,00	0	0	0	0,00	0
Серпухов городской округ	73	21	72,79	100	57	45	79,30	100	13	21	48,92	98	3	24	52,67	72
Серпуховский муниципальный район	11	51	75,73	100	11	51	75,73	100	0	0	0,00	0	0	0	0,00	0
Солнечногорский муниципальный район	40	13	65,13	100	36	26	67,50	100	2	13	19,50	26	2	66	68,00	70
Ступинский муниципальный район	52	24	73,04	100	47	43	75,60	100	1	56	56,00	56	4	24	47,25	66
Талдомский муниципальный район	17	21	57,12	80	15	31	61,60	80	1	21	21,00	21	1	26	26,00	26
Фрязино городской округ	47	34	74,34	100	39	34	76,23	100	0	0	0,00	0	8	38	65,13	83
Химки городской округ	103	21	75,20	100	93	29	79,58	100	8	21	29,88	42	2	36	53,00	70
Черноголовка городской округ	20	37	69,70	100	19	37	68,11	98	0	0	0,00	0	1	##	100,00	100
Чеховский муниципальный район	52	11	69,17	100	42	44	77,50	100	6	11	27,00	39	4	26	45,00	69
Шатурский муниципальный район	38	24	69,63	100	31	51	77,39	100	6	24	31,50	40	1	58	58,00	58
Шаховской муниципальный район	11	37	78,36	98	10	37	79,50	98	0	0	0,00	0	1	67	67,00	67
Щелковский муниципальный район	74	13	71,04	100	69	21	74,13	100	2	13	17,00	21	3	21	36,00	45
Электрогорск городской округ	11	31	66,18	100	10	31	67,20	100	0	0	0,00	0	1	56	56,00	56
Электросталь городской округ	79	16	72,54	100	60	40	82,20	100	16	16	37,94	71	3	56	64,00	79
Юбилейный городской округ	27	18	73,11	100	25	18	75,36	100	0	0	0,00	0	2	18	45,00	72
Власиха ЗАТО городской округ	15	46	80,93	100	14	46	82,93	100	0	0	0,00	0	1	53	53,00	53
Восход ЗАТО городской округ	0	0	0,00	0	0	0	0,00	0	0	0	0,00	0	0	0	0,00	0
Звёздный городок ЗАТО городской округ	3	72	83,00	98	3	72	83,00	98	0	0	0,00	0	0	0	0,00	0
Молодёжный ЗАТО городской округ	1	89	89,00	89	1	89	89,00	89	0	0	0,00	0	0	0	0,00	0
Информатика и ИКТ																
Балашиха городской округ	126	5	64,93	97	118	30	67,70	97	8	5	24,00	50	0	0	0,00	0
Бронницы городской округ	18	52	72,28	88	18	52	72,28	88	0	0	0,00	0	0	0	0,00	0
Волоколамский муниципальный район	17	25	53,29	84	6	47	60,83	84	11	25	49,18	68	0	0	0,00	0
Воскресенский муниципальный район	38	15	52,55	84	31	15	58,13	84	7	20	27,86	45	0	0	0,00	0
Дзержинский городской округ	31	5	59,42	88	28	35	63,82	88	2	5	22,50	40	1	10	10,00	10
Дмитровский муниципальный район	57	15	62,51	100	54	15	63,02	100	1	83	83,00	83	2	35	38,50	42
Долгопрудный городской округ	31	20	70,68	94	29	20	70,62	94	0	0	0,00	0	2	63	71,50	80
Домодедово городской округ	29	20	62,21	91	27	30	64,78	91	0	0	0,00	0	2	20	27,50	35
Дубна городской округ	82	25	69,02	100	72	25	71,58	100	6	40	49,67	67	4	42	52,00	70
Егорьевский муниципальный район	16	44	67,00	88	16	44	67,00	88	0	0	0,00	0	0	0	0,00	0
Железнодорожный городской округ	36	20	63,39	88	32	25	64,78	88	1	49	49,00	49	3	20	53,33	75
Жуковский городской округ	78	25	66,50	94	65	42	69,23	94	9	25	49,56	73	4	44	60,25	75
Зарайский муниципальный район	4	54	70,00	78	4	54	70,00	78	0	0	0,00	0	0	0	0,00	0
Звенигород городской округ	13	30	62,00	84	12	30	62,33	84	0	0	0,00	0	1	58	58,00	58

Муниципальное образование	Все участники				Выпускники текущего года				Обучающиеся и выпускники учреждений НПО и СПО				Другие категории, в том числе выпускники прошлых лет			
	Кол-во	Мин	Сред	Макс	Кол-во	Мин	Сред	Макс	Кол-во	Мин	Сред	Макс	Кол-во	Мин	Сред	Макс
Ивантеевка городской округ	18	25	58,11	83	17	25	57,35	83	0	0	0,00	0	1	71	71,00	71
Истринский муниципальный район	68	15	66,79	97	68	15	66,79	97	0	0	0,00	0	0	0	0,00	0
Каширский муниципальный район	34	25	69,85	97	34	25	69,85	97	0	0	0,00	0	0	0	0,00	0
Климовск городской округ	34	35	67,94	91	33	35	67,64	91	0	0	0,00	0	1	78	78,00	78
Клинский муниципальный район	56	5	57,07	88	48	25	59,96	88	7	5	34,29	58	1	78	78,00	78
Коломна городской округ	82	20	72,06	100	77	42	74,09	100	4	20	37,25	49	1	55	55,00	55
Коломенский муниципальный район	14	15	55,79	78	14	15	55,79	78	0	0	0,00	0	0	0	0,00	0
Королев городской округ	120	5	71,65	100	107	30	73,85	100	7	5	40,29	68	6	54	69,00	80
Котельники городской округ	3	49	69,67	84	3	49	69,67	84	0	0	0,00	0	0	0	0,00	0
Красноармейск городской округ	7	15	51,57	80	6	47	57,67	80	0	0	0,00	0	1	15	15,00	15
Красногорский муниципальный район	94	10	67,17	97	92	25	67,76	97	0	0	0,00	0	2	10	40,00	70
Краснознаменск городской округ	36	45	68,33	97	33	45	68,67	97	0	0	0,00	0	3	47	64,67	97
Ленинский муниципальный район	38	10	54,84	84	37	10	55,92	84	1	15	15,00	15	0	0	0,00	0
Лобня городской округ	24	30	67,92	94	24	30	67,92	94	0	0	0,00	0	0	0	0,00	0
Лосино-Петровский городской округ	9	44	51,67	68	8	44	51,63	68	0	0	0,00	0	1	52	52,00	52
Лотошинский муниципальный район	14	42	67,79	94	14	42	67,79	94	0	0	0,00	0	0	0	0,00	0
Луховицкий муниципальный район	21	15	59,19	91	18	44	64,06	91	2	25	37,50	50	1	15	15,00	15
Лыткарино городской округ	37	20	70,92	100	34	44	72,62	100	1	52	52,00	52	2	20	51,50	83
Люберецкий муниципальный район	91	15	61,86	100	86	15	62,79	100	3	40	44,33	49	2	25	48,00	71
Можайский муниципальный район	33	5	50,97	91	26	25	53,08	91	6	5	43,33	57	1	42	42,00	42
Мытищинский муниципальный район	71	10	64,70	97	63	25	69,90	97	7	10	22,86	40	1	30	30,00	30
Наро-Фоминский муниципальный район	58	20	66,07	100	53	40	68,81	100	4	20	37,50	44	1	35	35,00	35
Ногинский муниципальный район	79	15	63,58	97	75	15	63,79	97	2	35	35,00	35	2	81	84,50	88
Одинцовский муниципальный район	127	5	64,91	97	120	15	65,44	97	0	0	0,00	0	7	5	55,86	88
Озерский муниципальный район	10	30	58,40	83	10	30	58,40	83	0	0	0,00	0	0	0	0,00	0
Орехово-Зуево городской округ	73	20	64,95	97	66	20	65,65	97	5	35	56,00	68	2	45	64,00	83
Орехово-Зуевский муниципальный район	51	35	66,29	97	50	35	66,64	97	0	0	0,00	0	1	49	49,00	49
Павлово-Посадский муниципальный район	49	25	69,18	100	48	25	69,15	100	0	0	0,00	0	1	71	71,00	71
Подольск городской округ	128	5	69,83	100	114	35	73,54	100	4	20	27,25	44	10	5	44,60	78
Подольский муниципальный район	15	35	68,40	97	13	54	73,00	97	0	0	0,00	0	2	35	38,50	42
Протвино городской округ	54	30	64,70	97	52	30	64,33	94	1	52	52,00	52	1	97	97,00	97
Пушкинский муниципальный район	116	20	66,30	100	110	30	67,37	100	4	20	48,75	78	2	30	42,50	55
Пушино городской округ	10	44	71,90	97	10	44	71,90	97	0	0	0,00	0	0	0	0,00	0
Раменский муниципальный район	97	20	65,56	94	91	35	68,07	94	5	20	28,00	35	1	25	25,00	25
Реутов городской округ	30	47	70,57	88	30	47	70,57	88	0	0	0,00	0	0	0	0,00	0
Рошаль городской округ	14	20	60,79	84	11	20	65,82	84	3	25	42,33	58	0	0	0,00	0
Рузский муниципальный район	22	25	55,18	81	20	35	55,65	81	0	0	0,00	0	2	25	50,50	76
Сергиево-Посадский муниципальный район	188	5	68,40	100	179	5	69,43	100	3	44	53,00	65	6	30	45,50	65
Сергиево-Прудский муниципальный район	6	54	68,17	84	5	54	65,00	76	0	0	0,00	0	1	84	84,00	84
Серпухов городской округ	105	35	67,87	97	89	42	69,96	97	15	35	56,53	81	1	52	52,00	52
Серпуховский муниципальный район	13	5	58,85	81	13	5	58,85	81	0	0	0,00	0	0	0	0,00	0
Солнечногорский муниципальный район	64	5	59,06	91	56	30	63,32	91	6	5	24,17	40	2	44	44,50	45
Ступинский муниципальный район	41	20	59,20	83	37	20	61,43	83	4	30	38,50	42	0	0	0,00	0
Талдомский муниципальный район	22	10	56,09	97	19	10	59,58	97	0	0	0,00	0	3	25	34,00	42
Фрязино городской округ	99	20	75,08	100	99	20	75,08	100	0	0	0,00	0	0	0	0,00	0
Химки городской округ	101	10	66,95	100	89	10	70,25	100	11	10	42,36	68	1	44	44,00	44
Черноголовка городской округ	21	20	67,52	97	21	20	67,52	97	0	0	0,00	0	0	0	0,00	0
Чеховский муниципальный район	74	25	72,51	100	71	40	73,58	100	2	25	36,00	47	1	70	70,00	70
Шатурский муниципальный район	53	44	74,72	100	51	50	75,25	100	2	44	61,00	78	0	0	0,00	0
Шаховской муниципальный район	2	76	78,00	80	1	80	80,00	80	0	0	0,00	0	1	76	76,00	76
Щелковский муниципальный район	83	42	68,10	94	82	42	68,10	94	0	0	0,00	0	1	68	68,00	68
Электрогорск городской округ	27	40	69,00	100	27	40	69,00	100	0	0	0,00	0	0	0	0,00	0
Электросталь городской округ	111	15	70,63	100	105	30	72,90	100	5	15	29,00	35	1	40	40,00	40
Юбилейный городской округ	19	35	70,32	100	18	35	71,17	100	0	0	0,00	0	1	55	55,00	55
Власиха ЗАТО городской округ	26	42	66,69	97	26	42	66,69	97	0	0	0,00	0	0	0	0,00	0
Восход ЗАТО городской округ	0	0	0,00	0	0	0	0,00	0	0	0	0,00	0	0	0	0,00	0
Звёздный городок ЗАТО городской округ	2	62	70,00	78	1	78	78,00	78	0	0	0,00	0	1	62	62,00	62
Молодёжный ЗАТО городской округ	1	49	49,00	49	1	49	49,00	49	0	0	0,00	0	0	0	0,00	0
Биология																
Балашиха городской округ	181	15	59,66	96	168	20	60,48	96	4	15	29,00	42	9	32	58,00	82
Бронницы городской округ	38	40	61,13	89	37	40	60,68	89	0	0	0,00	0	1	78	78,00	78
Волоколамский муниципальный район	36	13	57,78	100	33	13	57,82	100	1	39	39,00	39	2	54	66,50	79

Муниципальное образование	Все участники				Выпускники текущего года				Обучающиеся и выпускники учреждений НПО и СПО				Другие категории, в том числе выпускники прошлых лет			
	Кол-во	Мин	Сред	Макс	Кол-во	Мин	Сред	Макс	Кол-во	Мин	Сред	Макс	Кол-во	Мин	Сред	Макс
Воскресенский муниципальный район	153	15	56,66	98	146	15	56,71	98	1	26	26,00	26	6	50	60,50	82
Дзержинский городской округ	57	28	60,51	96	52	36	61,90	96	2	28	30,00	32	3	39	56,67	86
Дмитровский муниципальный район	129	20	62,10	100	114	20	62,10	100	8	43	63,13	84	7	28	61,00	89
Долгопрудный городской округ	54	28	63,63	96	48	28	65,13	96	1	38	38,00	38	5	28	54,40	71
Домодедово городской округ	102	26	59,33	98	97	26	60,29	98	0	0	0,00	0	5	30	40,80	51
Дубна городской округ	78	26	60,27	100	72	26	60,99	100	1	44	44,00	44	5	43	53,20	79
Егорьевский муниципальный район	115	22	58,90	98	81	22	61,79	98	28	30	52,50	78	6	42	49,83	59
Железнодорожный городской округ	100	26	62,48	93	93	26	63,26	93	1	38	38,00	38	6	38	54,50	73
Жуковский городской округ	81	26	61,68	100	66	30	63,97	100	5	26	32,20	40	10	45	61,30	78
Зарайский муниципальный район	33	28	62,21	91	29	41	66,10	91	3	28	29,33	32	1	48	48,00	48
Звенигород городской округ	51	36	62,86	100	50	36	62,72	100	0	0	0,00	0	1	70	70,00	70
Ивантеевка городской округ	51	34	66,88	96	49	34	66,67	96	0	0	0,00	0	2	55	72,00	89
Истринский муниципальный район	133	20	58,69	96	120	20	59,36	96	3	41	42,67	46	10	41	55,50	76
Каширский муниципальный район	40	26	55,75	93	35	30	58,31	93	4	28	40,75	55	1	26	26,00	26
Климовск городской округ	30	28	64,13	98	27	28	66,56	98	2	34	36,50	39	1	54	54,00	54
Клинский муниципальный район	126	28	56,65	96	117	28	57,73	96	5	38	41,40	45	4	38	44,25	55
Коломна городской округ	140	26	62,87	98	114	26	65,95	98	16	32	43,75	68	10	42	58,40	72
Королевский муниципальный район	31	17	50,48	93	30	17	51,23	93	0	0	0,00	0	1	28	28,00	28
Королев городской округ	142	15	61,75	100	113	15	65,37	100	16	20	32,63	48	13	51	66,08	89
Котельники городской округ	12	30	57,33	100	10	30	59,70	100	1	40	40,00	40	1	51	51,00	51
Красноармейск городской округ	26	24	55,81	79	25	24	55,24	79	0	0	0,00	0	1	70	70,00	70
Красногорский муниципальный район	144	24	63,86	93	117	24	65,99	93	18	39	56,89	89	9	28	50,11	69
Краснознаменск городской округ	27	30	71,63	91	26	30	72,31	91	0	0	0,00	0	1	54	54,00	54
Ленинский муниципальный район	75	30	61,89	98	73	30	62,40	98	0	0	0,00	0	2	36	43,50	51
Лобня городской округ	47	30	65,06	93	44	30	65,84	93	1	43	43,00	43	2	52	59,00	66
Лосино-Петровский городской округ	46	30	61,15	96	42	30	62,74	96	0	0	0,00	0	4	34	44,50	56
Лотошинский муниципальный район	33	17	59,58	96	33	17	59,58	96	0	0	0,00	0	0	0	0,00	0
Луховицкий муниципальный район	52	26	57,40	100	45	26	59,58	100	3	32	36,67	39	4	36	48,50	60
Лыткарино городской округ	33	37	61,85	93	31	37	63,23	93	1	40	40,00	40	1	41	41,00	41
Люберецкий муниципальный район	235	22	61,18	100	216	22	62,13	100	17	32	49,88	76	2	50	54,00	58
Можайский муниципальный район	76	26	59,86	96	73	28	61,04	96	3	26	31,00	37	0	0	0,00	0
Мытищинский муниципальный район	192	24	65,22	100	180	24	65,78	100	2	40	68,00	96	10	34	54,50	71
Наро-Фоминский муниципальный район	111	24	62,25	98	96	32	64,34	98	10	24	47,50	75	5	28	51,60	67
Ногинский муниципальный район	150	28	62,27	100	129	28	63,57	100	10	38	58,10	91	11	30	50,82	89
Одинцовский муниципальный район	199	24	59,13	98	189	24	60,02	98	2	38	42,50	47	8	30	42,25	61
Озерский муниципальный район	40	37	63,63	100	39	37	63,79	100	0	0	0,00	0	1	57	57,00	57
Орехово-Зуево городской округ	115	34	61,48	98	100	36	63,82	98	7	34	44,29	70	8	36	47,25	74
Орехово-Зуевский муниципальный район	125	32	62,64	98	115	32	62,49	93	2	41	57,50	74	8	37	66,13	98
Павлово-Посадский муниципальный район	71	15	60,00	100	66	15	60,61	100	1	30	30,00	30	4	37	57,50	86
Подольск городской округ	220	13	61,89	100	201	13	62,94	100	7	30	41,14	50	12	36	56,42	93
Подольский муниципальный район	27	34	58,93	100	25	34	60,60	100	0	0	0,00	0	2	36	38,00	40
Протвино городской округ	37	28	62,14	91	33	30	65,42	91	4	28	35,00	48	0	0	0,00	0
Пушкинский муниципальный район	164	20	62,46	98	153	20	62,90	98	2	36	47,50	59	9	24	58,44	82
Пушино городской округ	38	32	65,61	96	34	32	64,76	96	0	0	0,00	0	4	54	72,75	86
Раменский муниципальный район	206	7	59,25	98	172	22	62,08	98	20	22	44,95	71	14	7	44,93	77
Реутов городской округ	55	24	62,51	96	48	24	64,00	96	1	41	41,00	41	6	36	54,17	71
Рошаль городской округ	19	28	57,37	79	14	28	61,07	79	3	32	40,67	51	2	46	56,50	67
Рузский муниципальный район	62	13	58,58	93	46	26	59,13	93	7	43	63,14	89	9	13	52,22	91
Сергиево-Посадский муниципальный район	197	24	59,89	98	174	24	60,59	98	4	48	71,00	84	19	24	51,11	77
Серебряно-Прудский муниципальный район	27	34	59,48	89	26	39	60,46	89	0	0	0,00	0	1	34	34,00	34
Серпухов городской округ	109	30	65,66	98	81	34	70,01	98	23	30	51,91	93	5	44	58,40	69
Серпуховский муниципальный район	23	32	62,87	96	22	34	64,27	96	0	0	0,00	0	1	32	32,00	32
Солнечногорский муниципальный район	83	13	55,81	91	78	13	56,45	91	1	22	22,00	22	4	42	51,75	67
Ступинский муниципальный район	71	24	55,80	91	62	30	57,19	91	2	24	41,00	58	7	28	47,71	69
Талдомский муниципальный район	50	26	50,84	78	45	26	51,13	78	1	40	40,00	40	4	34	50,25	70
Фрязино городской округ	70	26	60,70	93	61	26	61,07	93	1	28	28,00	28	8	30	62,00	82
Химки городской округ	165	20	63,47	98	158	20	63,81	98	2	44	53,00	62	5	44	56,80	77
Черноголовка городской округ	30	36	65,07	98	29	36	64,66	98	0	0	0,00	0	1	77	77,00	77
Чеховский муниципальный район	104	22	62,31	100	91	22	65,11	100	6	37	42,67	51	7	26	42,71	57
Шатурский муниципальный район	62	22	61,79	98	50	22	64,10	98	8	28	49,50	60	4	43	57,50	75
Шаховской муниципальный район	27	37	58,15	91	25	37	59,04	91	0	0	0,00	0	2	40	47,00	54
Щелковский муниципальный район	141	22	58,63	96	135	22	58,81	96	0	0	0,00	0	6	48	54,67	65

Муниципальное образование	Все участники				Выпускники текущего года				Обучающиеся и выпускники учреждений НПО и СПО				Другие категории, в том числе выпускники прошлых лет			
	Кол-во	Мин	Сред	Макс	Кол-во	Мин	Сред	Макс	Кол-во	Мин	Сред	Макс	Кол-во	Мин	Сред	Макс
Электрогорск городской округ	14	38	61,71	89	12	38	62,83	89	0	0	0,00	0	2	55	55,00	55
Электросталь городской округ	148	13	55,19	100	120	13	56,97	100	22	26	46,59	72	6	37	51,17	86
Юбилейный городской округ	34	32	72,29	93	31	36	73,94	93	0	0	0,00	0	3	32	55,33	89
Власиха ЗАТО городской округ	21	37	65,81	96	19	37	65,79	96	0	0	0,00	0	2	53	66,00	79
Восход ЗАТО городской округ	1	47	47,00	47	1	47	47,00	47	0	0	0,00	0	0	0	0,00	0
Звёздный городок ЗАТО городской округ	4	53	69,00	78	4	53	69,00	78	0	0	0,00	0	0	0	0,00	0
Молодёжный ЗАТО городской округ	4	50	69,50	86	4	50	69,50	86	0	0	0,00	0	0	0	0,00	0
История																
Балашиха городской округ	256	8	56,77	100	233	13	58,65	100	16	8	24,44	32	7	43	68,14	93
Бронницы городской округ	21	34	57,38	96	20	34	56,65	96	0	0	0,00	0	1	72	72,00	72
Волоколамский муниципальный район	29	18	48,79	100	20	28	56,00	100	7	18	26,43	34	2	45	55,00	65
Воскресенский муниципальный район	127	8	55,28	98	117	18	56,38	98	6	23	39,67	70	4	8	46,50	86
Дзержинский городской округ	40	23	56,28	91	36	28	57,81	91	2	23	29,50	36	2	40	55,50	71
Дмитровский муниципальный район	77	30	64,14	100	72	30	65,64	100	1	34	34,00	34	4	37	44,75	64
Долгопрудный городской округ	75	10	63,17	100	68	10	64,22	100	2	32	36,00	40	5	13	59,80	100
Домодедово городской округ	137	10	54,12	91	126	10	55,08	91	4	23	45,50	82	7	20	41,86	89
Дубна городской округ	56	15	59,11	98	36	15	67,67	98	3	15	20,00	25	17	23	47,88	89
Егорьевский муниципальный район	81	18	56,43	100	70	23	58,67	100	4	32	36,25	40	7	18	45,57	58
Железнодорожный городской округ	141	10	62,19	96	126	23	63,94	96	9	23	44,33	96	6	10	52,17	93
Жуковский городской округ	88	20	61,72	100	81	20	62,62	100	1	32	32,00	32	6	37	54,50	89
Зарайский муниципальный район	11	36	66,64	86	10	40	69,70	86	1	36	36,00	36	0	0	0,00	0
Звенигород городской округ	25	51	74,40	96	24	51	74,79	96	0	0	0,00	0	1	65	65,00	65
Ивантеевка городской округ	65	30	62,05	98	60	30	63,25	98	0	0	0,00	0	5	38	47,60	70
Истринский муниципальный район	111	5	55,01	96	105	5	55,59	96	1	34	34,00	34	5	32	47,00	65
Каширский муниципальный район	30	18	58,47	91	29	18	58,69	91	0	0	0,00	0	1	52	52,00	52
Климовск городской округ	50	13	60,04	98	44	13	62,91	98	1	15	15,00	15	5	25	43,80	61
Клинский муниципальный район	152	0	56,05	100	138	0	57,64	100	8	20	30,63	42	6	35	53,33	89
Коломна городской округ	130	18	57,51	100	116	25	60,18	100	5	18	30,00	51	9	25	38,33	79
Коломенский муниципальный район	28	23	48,96	77	26	23	49,77	77	0	0	0,00	0	2	30	38,50	47
Королев городской округ	124	20	61,20	98	102	25	65,76	98	12	20	33,92	67	10	30	47,40	96
Котельники городской округ	19	30	56,68	93	17	34	58,53	93	1	52	52,00	52	1	30	30,00	30
Красноармейск городской округ	21	18	54,86	82	19	20	57,21	82	0	0	0,00	0	2	18	32,50	47
Красногорский муниципальный район	148	13	60,80	98	142	13	61,56	98	1	23	23,00	23	5	15	47,00	84
Краснознаменск городской округ	35	20	57,23	96	27	28	59,81	96	2	20	31,50	43	6	38	54,17	84
Ленинский муниципальный район	71	15	56,21	96	67	23	57,33	96	1	42	42,00	42	3	15	36,00	58
Лобня городской округ	72	20	58,18	98	68	20	59,46	98	2	32	36,00	40	2	25	37,00	49
Лосино-Петровский городской округ	30	23	72,00	100	26	35	75,58	100	0	0	0,00	0	4	23	48,75	82
Лотошинский муниципальный район	11	23	51,45	86	11	23	51,45	86	0	0	0,00	0	0	0	0,00	0
Луховицкий муниципальный район	50	18	53,18	86	38	32	58,53	86	9	20	35,33	68	3	18	39,00	71
Лыткарино городской округ	34	8	53,74	91	21	42	64,76	91	12	8	33,67	56	1	63	63,00	63
Люберецкий муниципальный район	205	10	58,40	98	186	10	60,02	98	10	13	35,40	69	9	25	50,44	79
Можайский муниципальный район	64	13	52,17	100	55	15	56,13	100	5	13	26,60	35	4	18	29,75	36
Мытищинский муниципальный район	196	23	62,48	98	183	23	63,21	98	2	28	29,00	30	11	25	56,36	96
Наро-Фоминский муниципальный район	116	15	58,18	98	95	15	63,68	98	13	18	29,54	55	8	23	39,38	69
Ногинский муниципальный район	142	0	60,79	98	131	0	62,98	98	6	28	32,83	45	5	23	36,80	54
Одинцовский муниципальный район	312	10	60,95	100	294	10	62,10	100	4	25	40,50	55	14	13	42,79	75
Озерский муниципальный район	44	30	68,80	98	43	30	68,74	98	0	0	0,00	0	1	71	71,00	71
Орехово-Зуево городской округ	111	28	60,15	96	108	28	60,49	96	1	34	34,00	34	2	43	55,00	67
Орехово-Зуевский муниципальный район	87	15	57,13	98	78	15	58,87	98	5	20	37,00	60	4	45	48,25	56
Павлово-Посадский муниципальный район	85	25	62,68	100	80	25	64,29	100	1	38	38,00	38	4	35	36,75	38
Подольск городской округ	229	15	59,08	100	206	15	61,07	100	10	20	35,90	69	13	15	45,31	84
Подольский муниципальный район	20	28	58,05	96	19	28	58,84	96	0	0	0,00	0	1	43	43,00	43
Протвино городской округ	23	13	50,61	91	19	13	54,16	91	2	23	27,50	32	2	36	40,00	44
Пушкинский муниципальный район	135	18	60,81	100	122	18	61,38	100	4	28	56,25	77	9	32	55,22	89
Пушино городской округ	30	32	66,77	98	26	42	67,15	98	0	0	0,00	0	4	32	64,25	98
Раменский муниципальный район	118	13	56,73	96	97	18	60,85	96	12	13	34,08	55	9	25	42,56	79
Реутов городской округ	61	34	64,00	96	54	37	66,17	96	0	0	0,00	0	7	34	47,29	61
Росаль городской округ	17	18	59,71	89	16	32	62,31	89	0	0	0,00	0	1	18	18,00	18
Рузский муниципальный район	60	23	57,48	91	56	23	59,20	91	1	32	32,00	32	3	30	34,00	37
Сергиево-Посадский муниципальный район	190	15	59,23	100	171	23	60,78	98	9	15	26,56	38	10	28	62,20	100
Серебряно-Прудский муниципальный район	15	20	50,07	93	13	20	53,23	93	0	0	0,00	0	2	25	29,50	34
Серпухов городской округ	97	15	60,07	98	72	18	65,32	98	15	15	47,07	72	10	20	41,80	79

Муниципальное образование	Все участники				Выпускники текущего года				Обучающиеся и выпускники учреждений НПО и СПО				Другие категории, в том числе выпускники прошлых лет			
	Кол-во	Мин	Сред	Макс	Кол-во	Мин	Сред	Макс	Кол-во	Мин	Сред	Макс	Кол-во	Мин	Сред	Макс
Серпуховский муниципальный район	6	32	58,00	86	6	32	58,00	86	0	0	0,00	0	0	0,00	0	0
Солнечногорский муниципальный район	107	13	53,15	89	93	15	56,39	89	10	13	26,80	45	4	41	43,75	50
Ступинский муниципальный район	67	28	57,06	93	63	32	58,25	93	0	0	0,00	0	4	28	38,25	44
Галдомский муниципальный район	40	15	52,85	96	33	18	57,76	96	3	15	27,67	36	4	23	31,25	38
Фрязино городской округ	40	13	58,53	96	38	13	58,50	96	0	0	0,00	0	2	55	59,00	63
Химки городской округ	170	15	63,00	100	158	15	64,67	100	6	23	36,50	49	6	32	45,50	72
Черноголовка городской округ	14	34	60,50	89	11	34	59,09	89	0	0	0,00	0	3	58	65,67	72
Чеховский муниципальный район	99	23	63,13	96	90	25	64,72	96	4	37	53,25	67	5	23	42,40	84
Шатурский муниципальный район	50	20	65,48	100	40	20	70,28	100	0	0	0,00	0	10	25	46,30	77
Шаховской муниципальный район	10	42	67,40	96	10	42	67,40	96	0	0	0,00	0	0	0	0,00	0
Щелковский муниципальный район	145	18	63,29	100	137	18	64,04	100	2	40	57,50	75	6	23	48,00	72
Электрогорск городской округ	19	34	51,89	79	16	34	48,50	79	0	0	0,00	0	3	64	70,00	79
Электросталь городской округ	114	3	56,35	98	86	18	64,41	98	27	3	30,63	63	1	58	58,00	58
Юбилейный городской округ	37	18	72,14	100	34	32	74,74	100	0	0	0,00	0	3	18	42,67	82
Власиха ЗАТО городской округ	32	42	74,38	100	31	42	75,23	100	0	0	0,00	0	1	48	48,00	48
Восход ЗАТО городской округ	2	34	55,50	77	2	34	55,50	77	0	0	0,00	0	0	0	0,00	0
Звёздный городок ЗАТО городской округ	10	32	60,60	86	10	32	60,60	86	0	0	0,00	0	0	0	0,00	0
Молодёжный ЗАТО городской округ	0	0	0,00	0	0	0	0,00	0	0	0	0,00	0	0	0	0,00	0
География																
Балашиха городской округ	16	32	56,25	88	15	32	54,33	88	0	0	0,00	0	1	85	85,00	85
Бронницы городской округ	3	52	64,00	79	3	52	64,00	79	0	0	0,00	0	0	0	0,00	0
Волоколамский муниципальный район	1	60	60,00	60	1	60	60,00	60	0	0	0,00	0	0	0	0,00	0
Воскресенский муниципальный район	6	14	48,67	88	6	14	48,67	88	0	0	0,00	0	0	0	0,00	0
Дзержинский городской округ	2	58	62,50	67	2	58	62,50	67	0	0	0,00	0	0	0	0,00	0
Дмитровский муниципальный район	6	50	57,33	76	6	50	57,33	76	0	0	0,00	0	0	0	0,00	0
Долгопрудный городской округ	7	32	53,00	91	6	32	54,67	91	0	0	0,00	0	1	43	43,00	43
Домодедово городской округ	8	35	48,25	64	5	35	46,20	63	1	64	64,00	64	2	42	45,50	49
Дубна городской округ	14	43	66,07	97	12	43	68,08	97	2	52	54,00	56	0	0	0,00	0
Егорьевский муниципальный район	9	16	57,56	91	9	16	57,56	91	0	0	0,00	0	0	0	0,00	0
Железнодорожный городской округ	14	24	52,86	91	13	24	53,38	91	1	46	46,00	46	0	0	0,00	0
Жуковский городской округ	7	32	79,57	100	5	64	86,80	100	1	32	32,00	32	1	91	91,00	91
Зарайский муниципальный район	0	0	0,00	0	0	0	0,00	0	0	0	0,00	0	0	0	0,00	0
Звенигород городской округ	1	54	54,00	54	0	0	0,00	0	0	0	0,00	0	1	54	54,00	54
Ивантеевка городской округ	18	19	46,56	91	18	19	46,56	91	0	0	0,00	0	0	0	0,00	0
Истринский муниципальный район	24	16	54,46	94	20	16	56,15	94	0	0	0,00	0	4	42	46,00	50
Каширский муниципальный район	1	60	60,00	60	1	60	60,00	60	0	0	0,00	0	0	0	0,00	0
Климовск городской округ	5	63	74,20	88	5	63	74,20	88	0	0	0,00	0	0	0	0,00	0
Клиньский муниципальный район	17	16	47,53	68	17	16	47,53	68	0	0	0,00	0	0	0	0,00	0
Коломна городской округ	4	49	61,50	85	4	49	61,50	85	0	0	0,00	0	0	0	0,00	0
Коломенский муниципальный район	3	42	65,33	91	3	42	65,33	91	0	0	0,00	0	0	0	0,00	0
Королев городской округ	13	22	57,92	91	11	22	62,55	91	2	30	32,50	35	0	0	0,00	0
Котельники городской округ	0	0	0,00	0	0	0	0,00	0	0	0	0,00	0	0	0	0,00	0
Красноармейск городской округ	5	32	49,40	88	4	32	53,75	88	0	0	0,00	0	1	32	32,00	32
Красногорский муниципальный район	24	27	60,25	94	23	27	60,70	94	0	0	0,00	0	1	50	50,00	50
Краснознаменск городской округ	3	58	68,67	82	3	58	68,67	82	0	0	0,00	0	0	0	0,00	0
Ленинский муниципальный район	8	35	55,75	79	8	35	55,75	79	0	0	0,00	0	0	0	0,00	0
Лобня городской округ	6	30	67,00	100	6	30	67,00	100	0	0	0,00	0	0	0	0,00	0
Лосино-Петровский городской округ	0	0	0,00	0	0	0	0,00	0	0	0	0,00	0	0	0	0,00	0
Лотошинский муниципальный район	2	60	71,00	82	2	60	71,00	82	0	0	0,00	0	0	0	0,00	0
Луховицкий муниципальный район	0	0	0,00	0	0	0	0,00	0	0	0	0,00	0	0	0	0,00	0
Лыткарино городской округ	8	47	65,00	85	8	47	65,00	85	0	0	0,00	0	0	0	0,00	0
Люберецкий муниципальный район	27	19	54,00	88	27	19	54,00	88	0	0	0,00	0	0	0	0,00	0
Можайский муниципальный район	9	16	51,00	91	9	16	51,00	91	0	0	0,00	0	0	0	0,00	0
Мытищинский муниципальный район	15	37	62,67	97	14	37	64,14	97	0	0	0,00	0	1	42	42,00	42
Наро-Фоминский муниципальный район	12	24	52,58	79	12	24	52,58	79	0	0	0,00	0	0	0	0,00	0
Ногинский муниципальный район	17	30	64,12	97	15	40	66,27	97	1	30	30,00	30	1	66	66,00	66
Одинцовский муниципальный район	21	30	52,71	82	21	30	52,71	82	0	0	0,00	0	0	0	0,00	0
Озерский муниципальный район	1	91	91,00	91	1	91	91,00	91	0	0	0,00	0	0	0	0,00	0
Орехово-Зуево городской округ	7	52	67,29	88	7	52	67,29	88	0	0	0,00	0	0	0	0,00	0
Орехово-Зуевский муниципальный район	10	55	74,30	94	9	55	74,11	94	0	0	0,00	0	1	76	76,00	76
Павлово-Посадский муниципальный район	8	39	59,25	91	7	39	54,71	79	0	0	0,00	0	1	91	91,00	91
Подольск городской округ	32	30	54,28	91	31	30	54,39	91	1	51	51,00	51	0	0	0,00	0

Муниципальное образование	Все участники				Выпускники текущего года				Обучающиеся и выпускники учреждений НПО и СПО				Другие категории, в том числе выпускники прошлых лет			
	Кол-во	Мин	Сред	Макс	Кол-во	Мин	Сред	Макс	Кол-во	Мин	Сред	Макс	Кол-во	Мин	Сред	Макс
Подольский муниципальный район	5	67	76,00	88	5	67	76,00	88	0	0	0,00	0	0	0,00	0	0
Протвино городской округ	2	60	72,50	85	1	85	85,00	85	1	60	60,00	60	0	0	0,00	0
Пушкинский муниципальный район	11	24	63,09	91	10	39	67,00	91	1	24	24,00	24	0	0	0,00	0
Пушино городской округ	4	53	71,00	94	4	53	71,00	94	0	0	0,00	0	0	0	0,00	0
Раменский муниципальный район	13	32	56,15	100	11	40	60,55	100	2	32	32,00	32	0	0	0,00	0
Реутов городской округ	3	65	73,00	88	2	66	77,00	88	0	0	0,00	0	1	65	65,00	65
Росаль городской округ	1	66	66,00	66	1	66	66,00	66	0	0	0,00	0	0	0	0,00	0
Рузский муниципальный район	6	54	68,33	91	6	54	68,33	91	0	0	0,00	0	0	0	0,00	0
Сергиево-Посадский муниципальный район	16	46	68,81	94	15	46	67,73	94	0	0	0,00	0	1	85	85,00	85
Серебряно-Прудский муниципальный район	0	0	0,00	0	0	0	0,00	0	0	0	0,00	0	0	0	0,00	0
Серпухов городской округ	4	41	68,25	97	4	41	68,25	97	0	0	0,00	0	0	0	0,00	0
Серпуховский муниципальный район	0	0	0,00	0	0	0	0,00	0	0	0	0,00	0	0	0	0,00	0
Солнечногорский муниципальный район	7	16	40,71	56	5	30	44,80	56	2	16	30,50	45	0	0	0,00	0
Ступинский муниципальный район	8	40	66,88	94	8	40	66,88	94	0	0	0,00	0	0	0	0,00	0
Галдомский муниципальный район	12	27	49,50	85	10	27	51,50	85	2	37	39,50	42	0	0	0,00	0
Фрязино городской округ	6	56	70,50	88	6	56	70,50	88	0	0	0,00	0	0	0	0,00	0
Химки городской округ	17	27	47,35	76	17	27	47,35	76	0	0	0,00	0	0	0	0,00	0
Черноголовка городской округ	5	27	60,40	79	4	27	55,75	69	0	0	0,00	0	1	79	79,00	79
Чеховский муниципальный район	22	27	61,95	91	22	27	61,95	91	0	0	0,00	0	0	0	0,00	0
Шатурский муниципальный район	7	41	61,71	100	7	41	61,71	100	0	0	0,00	0	0	0	0,00	0
Шаховской муниципальный район	1	41	41,00	41	0	0	0,00	0	0	0	0,00	0	1	41	41,00	41
Щелковский муниципальный район	14	22	52,86	94	12	22	54,83	94	1	45	45,00	45	1	37	37,00	37
Электрогорск городской округ	4	43	55,25	67	4	43	55,25	67	0	0	0,00	0	0	0	0,00	0
Электросталь городской округ	12	27	61,83	94	11	41	65,00	94	1	27	27,00	27	0	0	0,00	0
Юбилейный городской округ	2	76	88,00	100	2	76	88,00	100	0	0	0,00	0	0	0	0,00	0
Власиха ЗАТО городской округ	6	24	62,17	85	6	24	62,17	85	0	0	0,00	0	0	0	0,00	0
Восход ЗАТО городской округ	0	0	0,00	0	0	0	0,00	0	0	0	0,00	0	0	0	0,00	0
Звёздный городок ЗАТО городской округ	0	0	0,00	0	0	0	0,00	0	0	0	0,00	0	0	0	0,00	0
Молодёжный ЗАТО городской округ	2	41	44,00	47	2	41	44,00	47	0	0	0,00	0	0	0	0,00	0
Английский язык																
Балашиха городской округ	209	19	79,89	100	204	22	80,36	100	0	0	0,00	0	5	19	60,40	78
Бронницы городской округ	18	17	64,56	97	16	24	66,63	97	1	17	17,00	17	1	79	79,00	79
Волоколамский муниципальный район	14	15	61,71	97	12	28	64,58	97	1	15	15,00	15	1	74	74,00	74
Воскресенский муниципальный район	90	30	74,24	100	86	30	74,74	100	0	0	0,00	0	4	35	63,50	92
Дзержинский городской округ	57	29	74,95	97	56	29	75,34	97	0	0	0,00	0	1	53	53,00	53
Дмитровский муниципальный район	105	20	73,02	99	99	27	74,55	99	2	60	64,00	68	4	20	39,75	89
Долгопрудный городской округ	105	14	75,20	98	97	14	76,69	98	1	25	25,00	25	7	28	61,71	90
Домодедово городской округ	97	18	68,56	100	92	18	69,55	100	2	34	47,00	60	3	33	52,33	80
Дубна городской округ	78	28	82,36	100	72	28	82,39	99	0	0	0,00	0	6	43	82,00	100
Егорьевский муниципальный район	58	19	70,00	99	51	29	74,25	99	1	29	29,00	29	6	19	40,67	82
Железнодорожный городской округ	142	15	77,22	100	134	22	78,25	100	4	48	66,50	99	4	15	53,50	79
Жуковский городской округ	143	19	77,87	100	135	28	78,90	100	2	19	21,00	23	6	49	73,67	89
Зарайский муниципальный район	10	53	77,30	95	10	53	77,30	95	0	0	0,00	0	0	0	0,00	0
Звенигород городской округ	10	22	67,90	99	10	22	67,90	99	0	0	0,00	0	0	0	0,00	0
Ивантеевка городской округ	58	0	70,81	100	55	19	72,89	100	0	0	0,00	0	3	0	32,67	58
Истринский муниципальный район	87	25	73,83	98	85	25	73,32	98	0	0	0,00	0	2	93	95,50	98
Каширский муниципальный район	23	37	74,83	98	22	42	76,55	98	0	0	0,00	0	1	37	37,00	37
Климовск городской округ	24	28	71,96	99	23	28	73,87	99	0	0	0,00	0	1	28	28,00	28
Клинский муниципальный район	101	15	73,00	98	96	15	73,27	98	1	44	44,00	44	4	63	73,75	98
Коломна городской округ	108	17	80,32	99	107	22	80,92	99	0	0	0,00	0	1	17	17,00	17
Коломенский муниципальный район	13	25	67,46	93	13	25	67,46	93	0	0	0,00	0	0	0	0,00	0
Королев городской округ	184	18	80,42	100	179	18	81,07	100	0	0	0,00	0	5	20	57,20	88
Котельники городской округ	11	53	80,55	98	11	53	80,55	98	0	0	0,00	0	0	0	0,00	0
Красноармейск городской округ	18	18	67,06	100	17	29	69,94	100	0	0	0,00	0	1	18	18,00	18
Красногорский муниципальный район	210	14	77,21	100	206	14	77,69	100	0	0	0,00	0	4	19	52,25	73
Краснознаменск городской округ	54	28	85,20	100	51	43	86,78	100	1	28	28,00	28	2	55	73,50	92
Ленинский муниципальный район	73	25	74,73	99	72	25	74,93	99	0	0	0,00	0	1	60	60,00	60
Лобня городской округ	63	18	77,35	99	61	18	78,48	99	0	0	0,00	0	2	23	43,00	63
Лосино-Петровский городской округ	40	12	73,00	98	39	23	74,56	98	0	0	0,00	0	1	12	12,00	12
Лотошинский муниципальный район	6	67	87,33	98	6	67	87,33	98	0	0	0,00	0	0	0	0,00	0
Луховицкий муниципальный район	19	35	72,11	98	18	35	72,61	98	0	0	0,00	0	1	63	63,00	63
Лыткарино городской округ	36	5	80,06	100	33	5	82,48	100	3	29	53,33	72	0	0	0,00	0

Муниципальное образование	Все участники				Выпускники текущего года				Обучающиеся и выпускники учреждений НПО и СПО				Другие категории, в том числе выпускники прошлых лет			
	Кол-во	Мин	Сред	Макс	Кол-во	Мин	Сред	Макс	Кол-во	Мин	Сред	Макс	Кол-во	Мин	Сред	Макс
Люберецкий муниципальный район	186	15	72,02	100	179	15	72,72	100	2	18	25,00	32	5	52	65,80	77
Можайский муниципальный район	37	23	75,35	99	36	23	76,11	99	0	0	0,00	0	1	48	48,00	48
Мытищинский муниципальный район	241	10	80,23	100	231	32	81,31	100	2	10	12,00	14	8	32	66,00	100
Наро-Фоминский муниципальный район	107	27	72,91	99	104	28	73,25	99	0	0	0,00	0	3	27	61,00	99
Ногинский муниципальный район	141	23	77,62	100	132	30	78,73	100	4	23	52,00	89	5	47	68,80	94
Одинцовский муниципальный район	348	13	75,76	100	336	25	76,18	100	1	20	20,00	20	11	13	67,91	98
Озерский муниципальный район	17	10	68,94	99	17	10	68,94	99	0	0	0,00	0	0	0	0,00	0
Орехово-Зуевский городской округ	80	14	76,23	99	76	35	78,36	99	1	14	14,00	14	3	20	43,00	80
Орехово-Зуевский муниципальный район	51	25	80,75	99	50	25	81,06	99	0	0	0,00	0	1	65	65,00	65
Павлово-Посадский муниципальный район	48	19	75,17	100	48	19	75,17	100	0	0	0,00	0	0	0	0,00	0
Подольск городской округ	213	19	77,45	100	203	19	78,02	100	3	32	47,67	69	7	30	73,57	97
Подольский муниципальный район	20	34	85,25	100	20	34	85,25	100	0	0	0,00	0	0	0	0,00	0
Протвино городской округ	38	29	75,71	100	37	29	76,14	100	0	0	0,00	0	1	60	60,00	60
Пушкинский муниципальный район	137	24	74,92	100	130	24	74,90	100	2	45	71,50	98	5	58	76,80	89
Пушино городской округ	39	43	79,23	99	34	43	81,24	99	0	0	0,00	0	5	48	65,60	84
Раменский муниципальный район	173	25	78,24	99	171	25	78,47	99	0	0	0,00	0	2	45	59,00	73
Реутов городской округ	70	22	78,26	99	69	22	78,32	99	0	0	0,00	0	1	74	74,00	74
Росаль городской округ	8	28	63,75	92	7	43	68,86	92	1	28	28,00	28	0	0	0,00	0
Рузский муниципальный район	29	19	72,21	99	27	34	73,19	98	0	0	0,00	0	2	19	59,00	99
Сергиево-Посадский муниципальный район	198	18	76,53	99	193	18	76,87	99	0	0	0,00	0	5	43	63,40	80
Серебряно-Прудский муниципальный район	2	30	47,00	64	2	30	47,00	64	0	0	0,00	0	0	0	0,00	0
Серпухов городской округ	86	38	77,33	100	77	38	78,75	100	4	48	58,25	74	5	48	70,60	100
Серпуховский муниципальный район	7	44	78,00	94	7	44	78,00	94	0	0	0,00	0	0	0	0,00	0
Солнечногорский муниципальный район	74	14	76,96	100	68	24	80,37	100	3	14	19,00	23	3	52	57,67	62
Ступинский муниципальный район	61	22	72,92	99	57	28	74,53	99	1	24	24,00	24	3	22	58,67	95
Талдомский муниципальный район	29	17	69,17	99	28	17	70,25	99	0	0	0,00	0	1	39	39,00	39
Фрязино городской округ	62	27	76,95	99	59	33	77,86	99	0	0	0,00	0	3	27	59,00	77
Химки городской округ	212	8	77,90	100	206	20	78,85	100	2	8	28,50	49	4	28	53,50	78
Черноголовка городской округ	30	13	77,27	98	26	13	79,04	98	0	0	0,00	0	4	37	65,75	89
Чеховский муниципальный район	75	10	76,51	100	74	10	76,46	100	0	0	0,00	0	1	80	80,00	80
Шатурский муниципальный район	12	20	77,92	98	10	77	88,80	98	1	20	20,00	20	1	27	27,00	27
Шаховской муниципальный район	9	34	76,78	95	8	34	76,38	95	0	0	0,00	0	1	80	80,00	80
Щелковский муниципальный район	154	18	77,10	100	147	18	77,82	100	1	94	94,00	94	6	42	56,67	89
Электрогорск городской округ	10	29	71,80	97	10	29	71,80	97	0	0	0,00	0	0	0	0,00	0
Электросталь городской округ	118	18	79,76	100	111	32	82,46	100	7	18	37,00	70	0	0	0,00	0
Юбилейный городской округ	49	32	82,92	100	45	37	85,47	100	0	0	0,00	0	4	32	54,25	92
Власиха ЗАТО городской округ	31	54	83,26	99	31	54	83,26	99	0	0	0,00	0	0	0	0,00	0
Восход ЗАТО городской округ	1	40	40,00	40	1	40	40,00	40	0	0	0,00	0	0	0	0,00	0
Звёздный городок ЗАТО городской округ	28	34	79,54	100	27	34	80,56	100	0	0	0,00	0	1	52	52,00	52
Молодёжный ЗАТО городской округ	1	83	83,00	83	1	83	83,00	83	0	0	0,00	0	0	0	0,00	0
Немецкий язык																
Балашиха городской округ	2	40	60,00	80	2	40	60,00	80	0	0	0,00	0	0	0	0,00	0
Бронницы городской округ	0	0	0,00	0	0	0	0,00	0	0	0	0,00	0	0	0	0,00	0
Волоколамский муниципальный район	1	40	40,00	40	1	40	40,00	40	0	0	0,00	0	0	0	0,00	0
Воскресенский муниципальный район	2	25	29,00	33	2	25	29,00	33	0	0	0,00	0	0	0	0,00	0
Дзержинский городской округ	0	0	0,00	0	0	0	0,00	0	0	0	0,00	0	0	0	0,00	0
Дмитровский муниципальный район	3	48	63,00	93	3	48	63,00	93	0	0	0,00	0	0	0	0,00	0
Долгопрудный городской округ	1	87	87,00	87	1	87	87,00	87	0	0	0,00	0	0	0	0,00	0
Домодедово городской округ	5	24	45,80	70	5	24	45,80	70	0	0	0,00	0	0	0	0,00	0
Дубна городской округ	1	47	47,00	47	1	47	47,00	47	0	0	0,00	0	0	0	0,00	0
Егорьевский муниципальный район	1	80	80,00	80	1	80	80,00	80	0	0	0,00	0	0	0	0,00	0
Железнодорожный городской округ	2	63	66,00	69	2	63	66,00	69	0	0	0,00	0	0	0	0,00	0
Жуковский городской округ	0	0	0,00	0	0	0	0,00	0	0	0	0,00	0	0	0	0,00	0
Зарайский муниципальный район	0	0	0,00	0	0	0	0,00	0	0	0	0,00	0	0	0	0,00	0
Звенигород городской округ	1	82	82,00	82	1	82	82,00	82	0	0	0,00	0	0	0	0,00	0
Ивантеевка городской округ	2	30	45,00	60	2	30	45,00	60	0	0	0,00	0	0	0	0,00	0
Истринский муниципальный район	7	34	63,57	95	6	34	59,33	95	0	0	0,00	0	1	89	89,00	89
Каширский муниципальный район	0	0	0,00	0	0	0	0,00	0	0	0	0,00	0	0	0	0,00	0
Климовск городской округ	0	0	0,00	0	0	0	0,00	0	0	0	0,00	0	0	0	0,00	0
Клинский муниципальный район	4	17	39,75	75	4	17	39,75	75	0	0	0,00	0	0	0	0,00	0
Коломна городской округ	2	28	50,00	72	2	28	50,00	72	0	0	0,00	0	0	0	0,00	0
Коломенский муниципальный район	0	0	0,00	0	0	0	0,00	0	0	0	0,00	0	0	0	0,00	0

Муниципальное образование	Все участники				Выпускники текущего года				Обучающиеся и выпускники учреждений НПО и СПО				Другие категории, в том числе выпускники прошлых лет			
	Кол-во	Мин	Сред	Макс	Кол-во	Мин	Сред	Макс	Кол-во	Мин	Сред	Макс	Кол-во	Мин	Сред	Макс
Королев городской округ	1	49	49,00	49	1	49	49,00	49	0	0	0,00	0	0	0	0,00	0
Котельники городской округ	0	0	0,00	0	0	0	0,00	0	0	0	0,00	0	0	0	0,00	0
Красноармейск городской округ	0	0	0,00	0	0	0	0,00	0	0	0	0,00	0	0	0	0,00	0
Красногорский муниципальный район	3	60	69,67	79	3	60	69,67	79	0	0	0,00	0	0	0	0,00	0
Краснознаменск городской округ	0	0	0,00	0	0	0	0,00	0	0	0	0,00	0	0	0	0,00	0
Ленинский муниципальный район	3	25	51,00	74	3	25	51,00	74	0	0	0,00	0	0	0	0,00	0
Лобня городской округ	0	0	0,00	0	0	0	0,00	0	0	0	0,00	0	0	0	0,00	0
Лосино-Петровский городской округ	0	0	0,00	0	0	0	0,00	0	0	0	0,00	0	0	0	0,00	0
Лотошинский муниципальный район	0	0	0,00	0	0	0	0,00	0	0	0	0,00	0	0	0	0,00	0
Луховицкий муниципальный район	1	28	28,00	28	1	28	28,00	28	0	0	0,00	0	0	0	0,00	0
Лыткарино городской округ	1	59	59,00	59	0	0	0,00	0	1	59	59,00	59	0	0	0,00	0
Люберецкий муниципальный район	1	37	37,00	37	0	0	0,00	0	0	0	0,00	0	1	37	37,00	37
Можайский муниципальный район	0	0	0,00	0	0	0	0,00	0	0	0	0,00	0	0	0	0,00	0
Мытищинский муниципальный район	4	27	53,50	73	4	27	53,50	73	0	0	0,00	0	0	0	0,00	0
Наро-Фоминский муниципальный район	1	60	60,00	60	1	60	60,00	60	0	0	0,00	0	0	0	0,00	0
Ногинский муниципальный район	1	28	28,00	28	1	28	28,00	28	0	0	0,00	0	0	0	0,00	0
Одинцовский муниципальный район	4	35	53,00	73	4	35	53,00	73	0	0	0,00	0	0	0	0,00	0
Озерский муниципальный район	0	0	0,00	0	0	0	0,00	0	0	0	0,00	0	0	0	0,00	0
Орехово-Зуево городской округ	5	28	49,40	78	5	28	49,40	78	0	0	0,00	0	0	0	0,00	0
Орехово-Зуевский муниципальный район	0	0	0,00	0	0	0	0,00	0	0	0	0,00	0	0	0	0,00	0
Павлово-Посадский муниципальный район	1	20	20,00	20	1	20	20,00	20	0	0	0,00	0	0	0	0,00	0
Подольск городской округ	2	45	67,50	90	2	45	67,50	90	0	0	0,00	0	0	0	0,00	0
Подольский муниципальный район	0	0	0,00	0	0	0	0,00	0	0	0	0,00	0	0	0	0,00	0
Протвино городской округ	0	0	0,00	0	0	0	0,00	0	0	0	0,00	0	0	0	0,00	0
Пушкинский муниципальный район	6	30	63,17	89	6	30	63,17	89	0	0	0,00	0	0	0	0,00	0
Пушино городской округ	0	0	0,00	0	0	0	0,00	0	0	0	0,00	0	0	0	0,00	0
Раменский муниципальный район	1	34	34,00	34	1	34	34,00	34	0	0	0,00	0	0	0	0,00	0
Реутов городской округ	4	62	84,00	100	4	62	84,00	100	0	0	0,00	0	0	0	0,00	0
Рошаль городской округ	0	0	0,00	0	0	0	0,00	0	0	0	0,00	0	0	0	0,00	0
Русский муниципальный район	2	37	40,50	44	1	37	37,00	37	0	0	0,00	0	1	44	44,00	44
Сергиево-Посадский муниципальный район	7	29	73,29	90	6	29	72,50	90	0	0	0,00	0	1	78	78,00	78
Серебряно-Прудский муниципальный район	0	0	0,00	0	0	0	0,00	0	0	0	0,00	0	0	0	0,00	0
Серпухов городской округ	1	92	92,00	92	1	92	92,00	92	0	0	0,00	0	0	0	0,00	0
Серпуховский муниципальный район	0	0	0,00	0	0	0	0,00	0	0	0	0,00	0	0	0	0,00	0
Солнечногорский муниципальный район	0	0	0,00	0	0	0	0,00	0	0	0	0,00	0	0	0	0,00	0
Ступинский муниципальный район	1	94	94,00	94	1	94	94,00	94	0	0	0,00	0	0	0	0,00	0
Талдомский муниципальный район	0	0	0,00	0	0	0	0,00	0	0	0	0,00	0	0	0	0,00	0
Фрязино городской округ	0	0	0,00	0	0	0	0,00	0	0	0	0,00	0	0	0	0,00	0
Химки городской округ	1	53	53,00	53	1	53	53,00	53	0	0	0,00	0	0	0	0,00	0
Черноголовка городской округ	0	0	0,00	0	0	0	0,00	0	0	0	0,00	0	0	0	0,00	0
Чеховский муниципальный район	3	57	65,33	82	2	57	69,50	82	0	0	0,00	0	1	57	57,00	57
Шатурский муниципальный район	1	53	53,00	53	1	53	53,00	53	0	0	0,00	0	0	0	0,00	0
Шаховской муниципальный район	0	0	0,00	0	0	0	0,00	0	0	0	0,00	0	0	0	0,00	0
Щелковский муниципальный район	4	64	74,25	88	4	64	74,25	88	0	0	0,00	0	0	0	0,00	0
Электрогорск городской округ	1	72	72,00	72	0	0	0,00	0	0	0	0,00	0	1	72	72,00	72
Электросталь городской округ	0	0	0,00	0	0	0	0,00	0	0	0	0,00	0	0	0	0,00	0
Юбилейный городской округ	0	0	0,00	0	0	0	0,00	0	0	0	0,00	0	0	0	0,00	0
Власиха ЗАТО городской округ	0	0	0,00	0	0	0	0,00	0	0	0	0,00	0	0	0	0,00	0
Восход ЗАТО городской округ	0	0	0,00	0	0	0	0,00	0	0	0	0,00	0	0	0	0,00	0
Звёздный городок ЗАТО городской округ	0	0	0,00	0	0	0	0,00	0	0	0	0,00	0	0	0	0,00	0
Молодёжный ЗАТО городской округ	0	0	0,00	0	0	0	0,00	0	0	0	0,00	0	0	0	0,00	0
Французский язык																
Балашиха городской округ	1	64	64,00	64	1	64	64,00	64	0	0	0,00	0	0	0	0,00	0
Бронницы городской округ	0	0	0,00	0	0	0	0,00	0	0	0	0,00	0	0	0	0,00	0
Волоколамский муниципальный район	0	0	0,00	0	0	0	0,00	0	0	0	0,00	0	0	0	0,00	0
Воскресенский муниципальный район	1	87	87,00	87	1	87	87,00	87	0	0	0,00	0	0	0	0,00	0
Дзержинский городской округ	1	70	70,00	70	1	70	70,00	70	0	0	0,00	0	0	0	0,00	0
Дмитровский муниципальный район	2	70	72,00	74	2	70	72,00	74	0	0	0,00	0	0	0	0,00	0
Долгопрудный городской округ	0	0	0,00	0	0	0	0,00	0	0	0	0,00	0	0	0	0,00	0
Домодедово городской округ	1	97	97,00	97	1	97	97,00	97	0	0	0,00	0	0	0	0,00	0
Дубна городской округ	0	0	0,00	0	0	0	0,00	0	0	0	0,00	0	0	0	0,00	0
Егорьевский муниципальный район	2	32	36,00	40	2	32	36,00	40	0	0	0,00	0	0	0	0,00	0

Муниципальное образование	Все участники				Выпускники текущего года				Обучающиеся и выпускники учреждений НПО и СПО				Другие категории, в том числе выпускники прошлых лет			
	Кол-во	Мин	Сред	Макс	Кол-во	Мин	Сред	Макс	Кол-во	Мин	Сред	Макс	Кол-во	Мин	Сред	Макс
Железнодорожный городской округ	1	50	50,00	50	1	50	50,00	50	0	0	0,00	0	0	0	0,00	0
Жуковский городской округ	4	59	73,00	90	4	59	73,00	90	0	0	0,00	0	0	0	0,00	0
Зарайский муниципальный район	0	0	0,00	0	0	0	0,00	0	0	0	0,00	0	0	0	0,00	0
Звенигород городской округ	0	0	0,00	0	0	0	0,00	0	0	0	0,00	0	0	0	0,00	0
Ивантеевка городской округ	0	0	0,00	0	0	0	0,00	0	0	0	0,00	0	0	0	0,00	0
Истринский муниципальный район	1	88	88,00	88	1	88	88,00	88	0	0	0,00	0	0	0	0,00	0
Каширский муниципальный район	1	42	42,00	42	1	42	42,00	42	0	0	0,00	0	0	0	0,00	0
Климовск городской округ	5	62	70,00	78	4	62	70,50	78	0	0	0,00	0	1	68	68,00	68
Клинский муниципальный район	1	85	85,00	85	1	85	85,00	85	0	0	0,00	0	0	0	0,00	0
Коломна городской округ	5	25	52,80	79	4	25	57,50	79	1	34	34,00	34	0	0	0,00	0
Коломенский муниципальный район	0	0	0,00	0	0	0	0,00	0	0	0	0,00	0	0	0	0,00	0
Королев городской округ	3	33	69,67	93	3	33	69,67	93	0	0	0,00	0	0	0	0,00	0
Котельники городской округ	0	0	0,00	0	0	0	0,00	0	0	0	0,00	0	0	0	0,00	0
Красноармейск городской округ	0	0	0,00	0	0	0	0,00	0	0	0	0,00	0	0	0	0,00	0
Красногорский муниципальный район	0	0	0,00	0	0	0	0,00	0	0	0	0,00	0	0	0	0,00	0
Краснознаменск городской округ	0	0	0,00	0	0	0	0,00	0	0	0	0,00	0	0	0	0,00	0
Ленинский муниципальный район	0	0	0,00	0	0	0	0,00	0	0	0	0,00	0	0	0	0,00	0
Лобня городской округ	0	0	0,00	0	0	0	0,00	0	0	0	0,00	0	0	0	0,00	0
Лосино-Петровский городской округ	0	0	0,00	0	0	0	0,00	0	0	0	0,00	0	0	0	0,00	0
Лотошинский муниципальный район	0	0	0,00	0	0	0	0,00	0	0	0	0,00	0	0	0	0,00	0
Луховицкий муниципальный район	1	68	68,00	68	1	68	68,00	68	0	0	0,00	0	0	0	0,00	0
Лыткарино городской округ	0	0	0,00	0	0	0	0,00	0	0	0	0,00	0	0	0	0,00	0
Люберецкий муниципальный район	4	57	74,25	93	3	57	74,67	93	0	0	0,00	0	1	73	73,00	73
Можайский муниципальный район	0	0	0,00	0	0	0	0,00	0	0	0	0,00	0	0	0	0,00	0
Мытищинский муниципальный район	1	52	52,00	52	1	52	52,00	52	0	0	0,00	0	0	0	0,00	0
Наро-Фоминский муниципальный район	0	0	0,00	0	0	0	0,00	0	0	0	0,00	0	0	0	0,00	0
Ногинский муниципальный район	2	38	62,50	87	2	38	62,50	87	0	0	0,00	0	0	0	0,00	0
Одинцовский муниципальный район	5	37	67,60	88	5	37	67,60	88	0	0	0,00	0	0	0	0,00	0
Озерский муниципальный район	1	74	74,00	74	1	74	74,00	74	0	0	0,00	0	0	0	0,00	0
Орехово-Зуево городской округ	7	44	62,57	84	7	44	62,57	84	0	0	0,00	0	0	0	0,00	0
Орехово-Зуевский муниципальный район	4	37	53,75	89	4	37	53,75	89	0	0	0,00	0	0	0	0,00	0
Павлово-Посадский муниципальный район	2	48	53,00	58	2	48	53,00	58	0	0	0,00	0	0	0	0,00	0
Подольск городской округ	4	44	64,75	80	3	44	61,33	80	1	75	75,00	75	0	0	0,00	0
Подольский муниципальный район	0	0	0,00	0	0	0	0,00	0	0	0	0,00	0	0	0	0,00	0
Протвино городской округ	0	0	0,00	0	0	0	0,00	0	0	0	0,00	0	0	0	0,00	0
Пушкинский муниципальный район	6	68	79,50	95	6	68	79,50	95	0	0	0,00	0	0	0	0,00	0
Пушино городской округ	0	0	0,00	0	0	0	0,00	0	0	0	0,00	0	0	0	0,00	0
Раменский муниципальный район	4	60	70,25	89	4	60	70,25	89	0	0	0,00	0	0	0	0,00	0
Реутов городской округ	2	54	62,00	70	2	54	62,00	70	0	0	0,00	0	0	0	0,00	0
Рошаль городской округ	0	0	0,00	0	0	0	0,00	0	0	0	0,00	0	0	0	0,00	0
Рузский муниципальный район	0	0	0,00	0	0	0	0,00	0	0	0	0,00	0	0	0	0,00	0
Сергиево-Посадский муниципальный район	6	53	64,67	84	6	53	64,67	84	0	0	0,00	0	0	0	0,00	0
Серебряно-Прудский муниципальный район	0	0	0,00	0	0	0	0,00	0	0	0	0,00	0	0	0	0,00	0
Серпухов городской округ	4	53	75,25	92	4	53	75,25	92	0	0	0,00	0	0	0	0,00	0
Серпуховский муниципальный район	0	0	0,00	0	0	0	0,00	0	0	0	0,00	0	0	0	0,00	0
Солнечногорский муниципальный район	0	0	0,00	0	0	0	0,00	0	0	0	0,00	0	0	0	0,00	0
Ступинский муниципальный район	1	67	67,00	67	1	67	67,00	67	0	0	0,00	0	0	0	0,00	0
Талдомский муниципальный район	0	0	0,00	0	0	0	0,00	0	0	0	0,00	0	0	0	0,00	0
Фрязино городской округ	2	83	84,00	85	2	83	84,00	85	0	0	0,00	0	0	0	0,00	0
Химки городской округ	2	29	57,00	85	2	29	57,00	85	0	0	0,00	0	0	0	0,00	0
Черноголовка городской округ	0	0	0,00	0	0	0	0,00	0	0	0	0,00	0	0	0	0,00	0
Чеховский муниципальный район	1	63	63,00	63	1	63	63,00	63	0	0	0,00	0	0	0	0,00	0
Шатурский муниципальный район	0	0	0,00	0	0	0	0,00	0	0	0	0,00	0	0	0	0,00	0
Шаховской муниципальный район	0	0	0,00	0	0	0	0,00	0	0	0	0,00	0	0	0	0,00	0
Щелковский муниципальный район	2	64	74,50	85	2	64	74,50	85	0	0	0,00	0	0	0	0,00	0
Электрогорск городской округ	2	29	49,50	70	2	29	49,50	70	0	0	0,00	0	0	0	0,00	0
Электросталь городской округ	2	89	94,50	100	2	89	94,50	100	0	0	0,00	0	0	0	0,00	0
Юбилейный городской округ	2	45	53,50	62	2	45	53,50	62	0	0	0,00	0	0	0	0,00	0
Власиха ЗАТО городской округ	0	0	0,00	0	0	0	0,00	0	0	0	0,00	0	0	0	0,00	0
Восход ЗАТО городской округ	0	0	0,00	0	0	0	0,00	0	0	0	0,00	0	0	0	0,00	0
Звёздный городок ЗАТО городской округ	0	0	0,00	0	0	0	0,00	0	0	0	0,00	0	0	0	0,00	0
Молодёжный ЗАТО городской округ	0	0	0,00	0	0	0	0,00	0	0	0	0,00	0	0	0	0,00	0

Муниципальное образование	Все участники				Выпускники текущего года				Обучающиеся и выпускники учреждений НПО и СПО				Другие категории, в том числе выпускники прошлых лет			
	Кол-во	Мин	Сред	Макс	Кол-во	Мин	Сред	Макс	Кол-во	Мин	Сред	Макс	Кол-во	Мин	Сред	Макс
Общественные																
Балашиха городской округ	739	13	62,51	98	675	16	64,03	98	51	13	42,27	71	13	47	63,08	93
Бронницы городской округ	102	32	62,27	95	100	32	62,35	95	2	42	58,50	75	0	0	0,00	0
Волоколамский муниципальный район	148	19	56,31	95	122	24	58,31	95	24	19	45,08	71	2	58	69,00	80
Воскресенский муниципальный район	479	16	62,92	100	456	21	63,88	100	14	26	42,93	70	9	16	45,33	70
Дзержинский городской округ	174	11	59,93	93	158	19	60,87	93	7	11	37,29	56	9	48	60,89	75
Дмитровский муниципальный район	471	8	61,69	100	455	16	62,21	100	5	42	51,00	60	11	8	45,00	67
Долгопрудный городской округ	224	11	61,04	93	208	11	62,08	93	7	37	47,29	58	9	32	47,56	78
Домодедово городской округ	458	16	61,16	95	436	16	61,81	95	10	21	43,70	70	12	40	52,33	78
Дубна городской округ	220	13	63,35	93	178	21	66,13	93	8	29	42,75	52	34	13	53,68	90
Егорьевский муниципальный район	300	24	60,09	90	265	24	61,72	90	21	29	45,10	66	14	29	51,64	75
Железнодорожный городской округ	445	19	63,79	95	414	24	64,75	95	16	19	46,75	68	15	34	55,33	90
Жуковский городской округ	291	19	63,04	100	267	24	64,27	100	9	19	36,33	56	15	19	57,20	80
Зарайский муниципальный район	72	16	59,53	98	57	40	64,28	98	14	16	39,36	72	1	71	71,00	71
Звенигород городской округ	88	21	63,56	90	86	21	63,56	90	0	0	0,00	0	2	56	63,50	71
Ивантеевка городской округ	236	0	62,35	90	225	24	62,95	90	2	0	31,00	62	9	32	54,44	69
Истринский муниципальный район	404	21	60,38	100	387	21	60,76	100	4	39	48,00	56	13	39	52,92	75
Каширский муниципальный район	206	19	61,27	100	193	24	62,74	100	8	19	33,88	50	5	26	48,40	63
Климовск городской округ	138	16	60,93	100	126	40	62,95	100	8	16	39,00	63	4	19	41,25	55
Клинский муниципальный район	422	16	59,79	100	388	16	60,93	100	23	19	45,70	69	11	37	48,82	62
Коломна городской округ	564	13	61,08	95	524	13	62,57	95	19	13	39,89	59	21	13	43,10	71
Коломенский муниципальный район	139	26	58,10	88	135	26	58,44	88	0	0	0,00	0	4	37	46,75	63
Королев городской округ	456	8	62,33	95	395	11	64,71	95	41	8	40,80	63	20	45	59,35	88
Котельники городской округ	55	26	61,93	85	49	41	63,00	85	4	26	51,50	67	2	42	56,50	71
Красноармейск городской округ	116	19	57,45	95	113	19	57,85	95	0	0	0,00	0	3	32	42,33	48
Красногорский муниципальный район	592	24	64,84	98	576	24	65,15	98	3	45	53,33	60	13	32	53,85	71
Краснознаменск городской округ	128	26	68,02	100	117	39	69,85	100	5	26	37,80	48	6	52	57,50	66
Ленинский муниципальный район	310	16	59,84	95	301	19	60,33	95	1	39	39,00	39	8	16	44,25	64
Лобня городской округ	242	13	63,96	93	235	13	64,24	93	2	46	52,50	59	5	51	55,40	62
Лосино-Петровский городской округ	126	24	62,21	100	121	24	62,70	100	0	0	0,00	0	5	41	50,40	62
Лотошинский муниципальный район	65	34	60,71	88	64	34	61,08	88	0	0	0,00	0	1	37	37,00	37
Луховицкий муниципальный район	230	16	58,37	93	197	16	60,41	93	26	19	43,73	71	7	42	55,29	71
Лыткарино городской округ	129	16	62,59	95	108	34	66,45	95	18	19	42,17	59	3	16	46,00	72
Люберецкий муниципальный район	870	13	61,13	95	839	13	61,60	95	16	24	48,44	75	15	26	48,20	69
Можайский муниципальный район	263	6	57,41	98	224	13	59,68	98	27	6	43,52	68	12	24	46,33	75
Мытищинский муниципальный район	755	16	66,46	100	728	19	67,18	100	13	16	39,31	72	14	29	54,50	71
Наро-Фоминский муниципальный район	449	13	60,06	93	401	34	62,28	93	28	13	38,32	56	20	21	46,10	61
Ногинский муниципальный район	634	16	59,65	98	594	16	60,25	98	26	29	47,65	65	14	43	56,36	71
Одинцовский муниципальный район	1025	16	62,55	100	990	16	62,88	100	6	42	52,67	66	29	16	53,21	93
Озерский муниципальный район	167	29	63,57	90	162	29	63,62	90	0	0	0,00	0	5	48	61,80	72
Орехово-Зуево городской округ	412	19	60,97	95	380	19	62,00	95	16	29	46,31	58	16	32	51,19	71
Орехово-Зуевский муниципальный район	288	16	61,41	100	268	16	62,50	100	10	21	44,10	67	10	40	49,70	68
Павлово-Посадский муниципальный район	271	21	63,92	95	260	21	64,57	95	3	40	52,67	72	8	34	47,13	70
Подольск городской округ	783	0	62,41	98	735	0	63,59	98	27	11	38,59	64	21	26	51,76	83
Подольский муниципальный район	101	19	61,65	100	93	43	63,38	100	3	32	45,33	61	5	19	39,40	53
Протвино городской округ	115	26	58,50	93	92	34	62,14	93	20	26	42,65	60	3	51	52,33	55
Пушкинский муниципальный район	578	3	60,62	98	549	3	61,30	98	14	21	42,86	66	15	34	52,47	71
Пушино городской округ	78	29	64,69	98	71	29	66,42	98	0	0	0,00	0	7	29	47,14	66
Раменский муниципальный район	606	24	60,17	100	557	24	61,24	100	28	24	45,54	68	21	26	51,48	100
Реутов городской округ	183	19	62,79	95	171	19	63,43	95	3	40	46,67	53	9	44	56,11	67
Росаль городской округ	75	16	60,12	98	64	43	63,91	98	10	16	36,70	50	1	52	52,00	52
Рузский муниципальный район	206	16	58,24	95	190	16	59,26	95	7	24	46,00	59	9	26	46,11	64
Сергиево-Посадский муниципальный район	712	16	60,60	100	671	19	61,23	100	20	16	43,05	71	21	42	57,10	80
Серебряно-Прудский муниципальный район	67	13	57,72	83	64	13	58,27	83	0	0	0,00	0	3	40	46,00	56
Серпухов городской округ	395	13	62,24	100	343	13	63,57	100	32	29	53,75	78	20	37	52,95	80
Серпуховский муниципальный район	71	40	61,38	98	68	40	61,96	98	0	0	0,00	0	3	44	48,33	54
Солнечногорский муниципальный район	428	13	57,86	95	381	19	59,97	95	35	13	37,77	62	12	32	49,58	62
Ступинский муниципальный район	366	16	61,02	98	347	16	61,82	98	8	16	39,75	50	11	34	51,27	72
Талдомский муниципальный район	167	24	59,39	98	154	34	61,03	98	11	24	40,36	51	2	29	37,50	46
Фрязино городской округ	178	0	63,57	100	167	0	64,69	100	2	24	35,00	46	9	29	49,11	59
Химки городской округ	630	16	63,03	98	592	16	64,10	98	24	16	40,17	69	14	39	57,07	75
Черноголовка городской округ	58	32	61,74	85	54	32	61,39	83	0	0	0,00	0	4	47	66,50	85

Муниципальное образование	Все участники				Выпускники текущего года				Обучающиеся и выпускники учреждений НПО и СПО				Другие категории, в том числе выпускники прошлых лет			
	Кол-во	Мин	Сред	Макс	Кол-во	Мин	Сред	Макс	Кол-во	Мин	Сред	Макс	Кол-во	Мин	Сред	Макс
Чеховский муниципальный район	378	32	63,88	98	357	32	64,54	98	10	40	50,50	64	11	32	54,55	83
Шатурский муниципальный район	194	19	62,99	98	170	19	65,01	98	7	37	51,43	62	17	21	47,53	65
Шаховской муниципальный район	70	41	61,19	88	67	41	61,49	88	0	0	0,00	0	3	45	54,33	66
Щелковский муниципальный район	600	19	63,50	100	586	19	63,71	100	2	42	49,50	57	12	34	55,67	88
Электрогорск городской округ	64	26	60,95	95	63	26	61,21	95	0	0	0,00	0	1	45	45,00	45
Электросталь городской округ	480	13	60,35	100	420	13	62,14	100	50	24	46,62	72	10	32	53,60	88
Юбилейный городской округ	113	26	67,38	100	108	42	67,97	100	0	0	0,00	0	5	26	54,60	71
Власиха ЗАТО городской округ	92	40	68,54	95	91	40	68,64	95	0	0	0,00	0	1	60	60,00	60
Восход ЗАТО городской округ	9	55	62,22	69	9	55	62,22	69	0	0	0,00	0	0	0	0,00	0
Звёздный городок ЗАТО городской округ	26	37	63,54	85	26	37	63,54	85	0	0	0,00	0	0	0	0,00	0
Молодёжный ЗАТО городской округ	8	19	66,63	85	8	19	66,63	85	0	0	0,00	0	0	0	0,00	0
Испанский язык																
Балашиха городской округ	0	0	0,00	0	0	0	0,00	0	0	0	0,00	0	0	0	0,00	0
Бронницы городской округ	0	0	0,00	0	0	0	0,00	0	0	0	0,00	0	0	0	0,00	0
Волоколамский муниципальный район	0	0	0,00	0	0	0	0,00	0	0	0	0,00	0	0	0	0,00	0
Воскресенский муниципальный район	0	0	0,00	0	0	0	0,00	0	0	0	0,00	0	0	0	0,00	0
Дзержинский городской округ	0	0	0,00	0	0	0	0,00	0	0	0	0,00	0	0	0	0,00	0
Дмитровский муниципальный район	0	0	0,00	0	0	0	0,00	0	0	0	0,00	0	0	0	0,00	0
Долгопрудный городской округ	0	0	0,00	0	0	0	0,00	0	0	0	0,00	0	0	0	0,00	0
Домодедово городской округ	0	0	0,00	0	0	0	0,00	0	0	0	0,00	0	0	0	0,00	0
Дубна городской округ	0	0	0,00	0	0	0	0,00	0	0	0	0,00	0	0	0	0,00	0
Егорьевский муниципальный район	0	0	0,00	0	0	0	0,00	0	0	0	0,00	0	0	0	0,00	0
Железнодорожный городской округ	0	0	0,00	0	0	0	0,00	0	0	0	0,00	0	0	0	0,00	0
Жуковский городской округ	0	0	0,00	0	0	0	0,00	0	0	0	0,00	0	0	0	0,00	0
Зарайский муниципальный район	0	0	0,00	0	0	0	0,00	0	0	0	0,00	0	0	0	0,00	0
Звенигород городской округ	0	0	0,00	0	0	0	0,00	0	0	0	0,00	0	0	0	0,00	0
Ивантеевка городской округ	0	0	0,00	0	0	0	0,00	0	0	0	0,00	0	0	0	0,00	0
Истринский муниципальный район	0	0	0,00	0	0	0	0,00	0	0	0	0,00	0	0	0	0,00	0
Каширский муниципальный район	0	0	0,00	0	0	0	0,00	0	0	0	0,00	0	0	0	0,00	0
Климовск городской округ	0	0	0,00	0	0	0	0,00	0	0	0	0,00	0	0	0	0,00	0
Клинский муниципальный район	1	43	43,00	43	1	43	43,00	43	0	0	0,00	0	0	0	0,00	0
Коломна городской округ	0	0	0,00	0	0	0	0,00	0	0	0	0,00	0	0	0	0,00	0
Коломенский муниципальный район	0	0	0,00	0	0	0	0,00	0	0	0	0,00	0	0	0	0,00	0
Королев городской округ	0	0	0,00	0	0	0	0,00	0	0	0	0,00	0	0	0	0,00	0
Котельники городской округ	0	0	0,00	0	0	0	0,00	0	0	0	0,00	0	0	0	0,00	0
Красноармейск городской округ	0	0	0,00	0	0	0	0,00	0	0	0	0,00	0	0	0	0,00	0
Красногорский муниципальный район	0	0	0,00	0	0	0	0,00	0	0	0	0,00	0	0	0	0,00	0
Краснознаменск городской округ	0	0	0,00	0	0	0	0,00	0	0	0	0,00	0	0	0	0,00	0
Ленинский муниципальный район	0	0	0,00	0	0	0	0,00	0	0	0	0,00	0	0	0	0,00	0
Лобня городской округ	0	0	0,00	0	0	0	0,00	0	0	0	0,00	0	0	0	0,00	0
Лосино-Петровский городской округ	0	0	0,00	0	0	0	0,00	0	0	0	0,00	0	0	0	0,00	0
Лотошинский муниципальный район	0	0	0,00	0	0	0	0,00	0	0	0	0,00	0	0	0	0,00	0
Луховицкий муниципальный район	0	0	0,00	0	0	0	0,00	0	0	0	0,00	0	0	0	0,00	0
Лыткарино городской округ	0	0	0,00	0	0	0	0,00	0	0	0	0,00	0	0	0	0,00	0
Люберецкий муниципальный район	0	0	0,00	0	0	0	0,00	0	0	0	0,00	0	0	0	0,00	0
Можайский муниципальный район	0	0	0,00	0	0	0	0,00	0	0	0	0,00	0	0	0	0,00	0
Мытищинский муниципальный район	0	0	0,00	0	0	0	0,00	0	0	0	0,00	0	0	0	0,00	0
Наро-Фоминский муниципальный район	0	0	0,00	0	0	0	0,00	0	0	0	0,00	0	0	0	0,00	0
Ногинский муниципальный район	0	0	0,00	0	0	0	0,00	0	0	0	0,00	0	0	0	0,00	0
Одинцовский муниципальный район	0	0	0,00	0	0	0	0,00	0	0	0	0,00	0	0	0	0,00	0
Озерский муниципальный район	0	0	0,00	0	0	0	0,00	0	0	0	0,00	0	0	0	0,00	0
Орехово-Зуево городской округ	0	0	0,00	0	0	0	0,00	0	0	0	0,00	0	0	0	0,00	0
Орехово-Зуевский муниципальный район	0	0	0,00	0	0	0	0,00	0	0	0	0,00	0	0	0	0,00	0
Павлово-Посадский муниципальный район	0	0	0,00	0	0	0	0,00	0	0	0	0,00	0	0	0	0,00	0
Подольск городской округ	0	0	0,00	0	0	0	0,00	0	0	0	0,00	0	0	0	0,00	0
Подольский муниципальный район	0	0	0,00	0	0	0	0,00	0	0	0	0,00	0	0	0	0,00	0
Протвино городской округ	0	0	0,00	0	0	0	0,00	0	0	0	0,00	0	0	0	0,00	0
Пушкинский муниципальный район	0	0	0,00	0	0	0	0,00	0	0	0	0,00	0	0	0	0,00	0
Пушино городской округ	0	0	0,00	0	0	0	0,00	0	0	0	0,00	0	0	0	0,00	0
Раменский муниципальный район	0	0	0,00	0	0	0	0,00	0	0	0	0,00	0	0	0	0,00	0
Реутов городской округ	0	0	0,00	0	0	0	0,00	0	0	0	0,00	0	0	0	0,00	0
Росаль городской округ	0	0	0,00	0	0	0	0,00	0	0	0	0,00	0	0	0	0,00	0

Муниципальное образование	Все участники				Выпускники текущего года				Обучающиеся и выпускники учреждений НПО и СПО				Другие категории, в том числе выпускники прошлых лет			
	Кол-во	Мин	Сред	Макс	Кол-во	Мин	Сред	Макс	Кол-во	Мин	Сред	Макс	Кол-во	Мин	Сред	Макс
Рузский муниципальный район	0	0	0,00	0	0	0	0,00	0	0	0	0,00	0	0	0	0,00	0
Сергиево-Посадский муниципальный район	1	59	59,00	59	1	59	59,00	59	0	0	0,00	0	0	0	0,00	0
Серебряно-Прудский муниципальный район	0	0	0,00	0	0	0	0,00	0	0	0	0,00	0	0	0	0,00	0
Серпухов городской округ	0	0	0,00	0	0	0	0,00	0	0	0	0,00	0	0	0	0,00	0
Серпуховский муниципальный район	0	0	0,00	0	0	0	0,00	0	0	0	0,00	0	0	0	0,00	0
Солнечногорский муниципальный район	0	0	0,00	0	0	0	0,00	0	0	0	0,00	0	0	0	0,00	0
Ступинский муниципальный район	0	0	0,00	0	0	0	0,00	0	0	0	0,00	0	0	0	0,00	0
Талдомский муниципальный район	0	0	0,00	0	0	0	0,00	0	0	0	0,00	0	0	0	0,00	0
Фрязино городской округ	0	0	0,00	0	0	0	0,00	0	0	0	0,00	0	0	0	0,00	0
Химки городской округ	0	0	0,00	0	0	0	0,00	0	0	0	0,00	0	0	0	0,00	0
Черноголовка городской округ	0	0	0,00	0	0	0	0,00	0	0	0	0,00	0	0	0	0,00	0
Чеховский муниципальный район	0	0	0,00	0	0	0	0,00	0	0	0	0,00	0	0	0	0,00	0
Шатурский муниципальный район	0	0	0,00	0	0	0	0,00	0	0	0	0,00	0	0	0	0,00	0
Шаховской муниципальный район	0	0	0,00	0	0	0	0,00	0	0	0	0,00	0	0	0	0,00	0
Щелковский муниципальный район	0	0	0,00	0	0	0	0,00	0	0	0	0,00	0	0	0	0,00	0
Электрогорск городской округ	0	0	0,00	0	0	0	0,00	0	0	0	0,00	0	0	0	0,00	0
Электросталь городской округ	0	0	0,00	0	0	0	0,00	0	0	0	0,00	0	0	0	0,00	0
Юбилейный городской округ	0	0	0,00	0	0	0	0,00	0	0	0	0,00	0	0	0	0,00	0
Власиха ЗАТО городской округ	0	0	0,00	0	0	0	0,00	0	0	0	0,00	0	0	0	0,00	0
Восход ЗАТО городской округ	0	0	0,00	0	0	0	0,00	0	0	0	0,00	0	0	0	0,00	0
Звёздный городок ЗАТО городской округ	0	0	0,00	0	0	0	0,00	0	0	0	0,00	0	0	0	0,00	0
Молодёжный ЗАТО городской округ	0	0	0,00	0	0	0	0,00	0	0	0	0,00	0	0	0	0,00	0
Литература																
Балашиха городской округ	58	0	63,98	100	52	0	67,33	100	3	0	14,00	34	3	24	56,00	82
Бронницы городской округ	7	56	70,57	87	6	63	73,00	87	0	0	0,00	0	1	56	56,00	56
Волоколамский муниципальный район	6	46	65,83	72	6	46	65,83	72	0	0	0,00	0	0	0	0,00	0
Воскресенский муниципальный район	35	34	63,74	96	32	34	63,84	96	1	82	82,00	82	2	40	53,00	66
Дзержинский городской округ	8	37	53,00	71	7	44	55,29	71	1	37	37,00	37	0	0	0,00	0
Дмитровский муниципальный район	25	20	61,72	82	24	20	61,29	82	0	0	0,00	0	1	72	72,00	72
Долгопрудный городской округ	23	40	66,70	100	21	43	66,38	87	0	0	0,00	0	2	40	70,00	100
Домодедово городской округ	31	35	68,16	100	30	35	67,83	100	0	0	0,00	0	1	78	78,00	78
Дубна городской округ	39	34	68,67	100	34	38	69,12	100	0	0	0,00	0	5	34	65,60	91
Егорьевский муниципальный район	25	8	58,80	91	13	56	72,77	91	7	8	34,57	73	5	35	56,40	91
Железнодорожный городской округ	49	8	66,37	100	44	8	68,39	100	2	12	16,00	20	3	53	70,33	87
Жуковский городской округ	42	34	65,10	96	34	40	65,71	96	1	40	40,00	40	7	34	65,71	96
Зарайский муниципальный район	11	41	63,64	96	9	41	65,22	96	2	50	56,50	63	0	0	0,00	0
Звенигород городской округ	5	43	66,00	87	4	43	65,50	87	0	0	0,00	0	1	68	68,00	68
Ивантеевка городской округ	28	8	58,00	100	22	20	63,14	100	0	0	0,00	0	6	8	39,17	71
Истринский муниципальный район	33	35	67,09	100	30	35	68,20	100	2	40	49,50	59	1	69	69,00	69
Каширский муниципальный район	8	38	69,75	91	7	38	72,29	91	0	0	0,00	0	1	52	52,00	52
Климовск городской округ	10	63	72,20	96	9	63	72,11	96	0	0	0,00	0	1	73	73,00	73
Клинский муниципальный район	49	12	65,98	100	43	35	68,65	100	3	12	28,33	38	3	43	65,33	82
Коломна городской округ	43	16	68,70	100	37	32	72,92	100	4	16	33,75	49	2	43	60,50	78
Коломенский муниципальный район	4	56	64,50	78	4	56	64,50	78	0	0	0,00	0	0	0	0,00	0
Королев городской округ	58	12	67,24	96	54	34	69,00	96	0	0	0,00	0	4	12	43,50	59
Котельники городской округ	4	56	70,00	78	3	73	74,67	78	0	0	0,00	0	1	56	56,00	56
Красноармейск городской округ	9	34	59,89	73	8	34	59,63	73	0	0	0,00	0	1	62	62,00	62
Красногорский муниципальный район	78	34	70,46	100	76	34	70,21	100	0	0	0,00	0	2	78	80,00	82
Краснознаменск городской округ	16	41	63,75	96	11	44	70,09	96	1	41	41,00	41	4	43	52,00	60
Ленинский муниципальный район	33	34	64,76	100	33	34	64,76	100	0	0	0,00	0	0	0	0,00	0
Лобня городской округ	27	28	64,96	100	25	28	66,76	100	0	0	0,00	0	2	41	42,50	44
Лосино-Петровский городской округ	7	47	65,57	87	7	47	65,57	87	0	0	0,00	0	0	0	0,00	0
Лотошинский муниципальный район	6	38	63,33	73	5	59	68,40	73	0	0	0,00	0	1	38	38,00	38
Луховицкий муниципальный район	12	44	66,92	91	11	44	66,45	91	0	0	0,00	0	1	72	72,00	72
Лыткарино городской округ	13	38	69,31	91	12	43	71,92	91	0	0	0,00	0	1	38	38,00	38
Люберецкий муниципальный район	79	20	63,75	100	74	24	64,47	100	1	59	59,00	59	4	20	51,50	68
Можайский муниципальный район	23	32	62,61	96	19	38	64,21	96	0	0	0,00	0	4	32	55,00	73
Мытищинский муниципальный район	90	8	66,48	100	79	28	69,34	100	6	8	31,00	54	5	40	63,80	82
Наро-Фоминский муниципальный район	39	12	57,97	96	33	24	61,42	96	3	20	37,67	47	3	12	40,33	57
Ногинский муниципальный район	55	20	61,84	96	51	20	62,25	96	2	34	52,50	71	2	49	60,50	72
Одинцовский муниципальный район	88	34	65,34	100	81	34	64,95	100	0	0	0,00	0	7	52	69,86	96
Озерский муниципальный район	3	49	60,00	71	3	49	60,00	71	0	0	0,00	0	0	0	0,00	0

Муниципальное образование	Все участники				Выпускники текущего года				Обучающиеся и выпускники учреждений НПО и СПО				Другие категории, в том числе выпускники прошлых лет			
	Кол-во	Мин	Сред	Макс	Кол-во	Мин	Сред	Макс	Кол-во	Мин	Сред	Макс	Кол-во	Мин	Сред	Макс
Орехово-Зуево городской округ	31	8	69,35	100	29	47	71,52	100	0	0	0,00	0	2	8	38,00	68
Орехово-Зуевский муниципальный район	16	41	69,81	91	13	56	73,77	91	1	44	44,00	44	2	41	57,00	73
Павлово-Посадский муниципальный район	17	46	67,94	100	16	46	69,25	100	0	0	0,00	0	1	47	47,00	47
Подольск городской округ	82	8	65,43	100	75	8	65,83	100	2	28	45,50	63	5	41	67,40	91
Подольский муниципальный район	13	38	68,77	91	12	49	71,33	91	0	0	0,00	0	1	38	38,00	38
Протвино городской округ	14	35	72,14	96	12	49	75,75	96	0	0	0,00	0	2	35	50,50	66
Пушкинский муниципальный район	57	4	63,51	100	50	24	65,92	100	5	4	43,40	63	2	47	53,50	60
Пушино городской округ	11	49	73,73	96	10	56	76,20	96	0	0	0,00	0	1	49	49,00	49
Раменский муниципальный район	58	8	67,29	100	53	43	70,58	100	3	8	28,67	50	2	38	38,00	38
Реутов городской округ	28	32	62,89	87	26	38	64,73	87	0	0	0,00	0	2	32	39,00	46
Росаль городской округ	11	12	70,36	96	10	54	76,20	96	1	12	12,00	12	0	0	0,00	0
Рузский муниципальный район	9	52	64,33	91	8	52	65,75	91	0	0	0,00	0	1	53	53,00	53
Сергиево-Посадский муниципальный район	79	8	66,04	100	69	12	68,41	100	4	16	33,75	46	6	8	60,33	91
Серебряно-Прудский муниципальный район	4	43	56,00	72	3	43	53,67	72	0	0	0,00	0	1	63	63,00	63
Серпухов городской округ	38	38	68,87	100	27	38	71,04	100	7	44	58,14	69	4	60	73,00	87
Серпуховский муниципальный район	5	63	70,40	78	5	63	70,40	78	0	0	0,00	0	0	0	0,00	0
Солнечногорский муниципальный район	55	12	64,04	100	50	35	65,66	100	1	47	47,00	47	4	12	48,00	71
Ступинский муниципальный район	22	24	64,91	100	19	38	68,89	100	0	0	0,00	0	3	24	39,67	54
Талдомский муниципальный район	20	20	59,00	91	17	43	63,76	91	3	20	32,00	38	0	0	0,00	0
Фрязино городской округ	25	46	69,60	100	23	46	71,13	100	0	0	0,00	0	2	50	52,00	54
Химки городской округ	70	16	64,73	100	54	16	67,15	100	12	32	54,92	87	4	46	61,50	73
Черноголовка городской округ	8	49	67,25	96	7	52	69,86	96	0	0	0,00	0	1	49	49,00	49
Чеховский муниципальный район	32	37	67,78	96	31	37	67,94	96	1	63	63,00	63	0	0	0,00	0
Шатурский муниципальный район	7	49	71,29	100	6	49	72,67	100	0	0	0,00	0	1	63	63,00	63
Шаховской муниципальный район	4	68	76,25	87	4	68	76,25	87	0	0	0,00	0	0	0	0,00	0
Щелковский муниципальный район	49	47	67,04	100	47	47	66,91	100	0	0	0,00	0	2	69	70,00	71
Электрогорск городской округ	9	43	60,78	82	8	43	62,88	82	0	0	0,00	0	1	44	44,00	44
Электросталь городской округ	61	35	70,79	100	47	52	73,06	100	7	35	53,43	72	7	54	72,86	100
Юбилейный городской округ	13	50	73,92	87	11	60	75,36	87	0	0	0,00	0	2	50	66,00	82
Власиха ЗАТО городской округ	6	46	58,17	96	6	46	58,17	96	0	0	0,00	0	0	0	0,00	0
Восход ЗАТО городской округ	0	0	0,00	0	0	0	0,00	0	0	0	0,00	0	0	0	0,00	0
Звёздный городок ЗАТО городской округ	3	66	70,67	73	3	66	70,67	73	0	0	0,00	0	0	0	0,00	0
Молодёжный ЗАТО городской округ	0	0	0,00	0	0	0	0,00	0	0	0	0,00	0	0	0	0,00	0

ДИАГРАММА РАСПРЕДЕЛЕНИЯ СРЕДНИХ ТЕСТОВЫХ БАЛЛОВ ПО МУНИЦИПАЛЬНЫМ ОБРАЗОВАНИЯМ. РУССКИЙ ЯЗЫК.

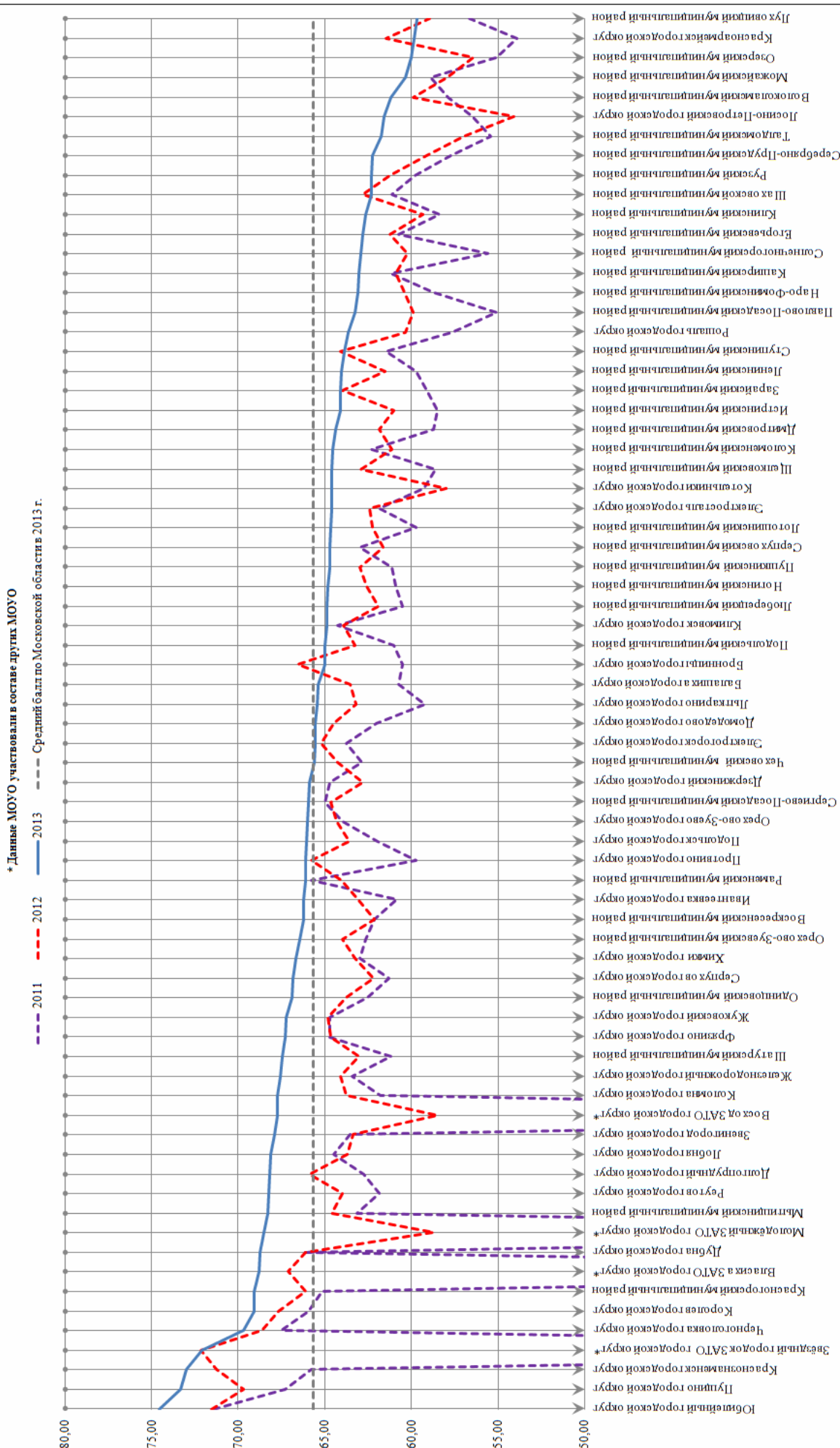


ДИАГРАММА РАСПРЕДЕЛЕНИЯ СРЕДНИХ ТЕСТОВЫХ БАЛЛОВ ПО МУНИЦИПАЛЬНЫМ ОБРАЗОВАНИЯМ. МАТЕМАТИКА.

* Данные МОУО участвовали в составе других МОУО
 --- 2011 - - - 2012 — 2013 - - - Средний балл по Московской области в 2013 г.

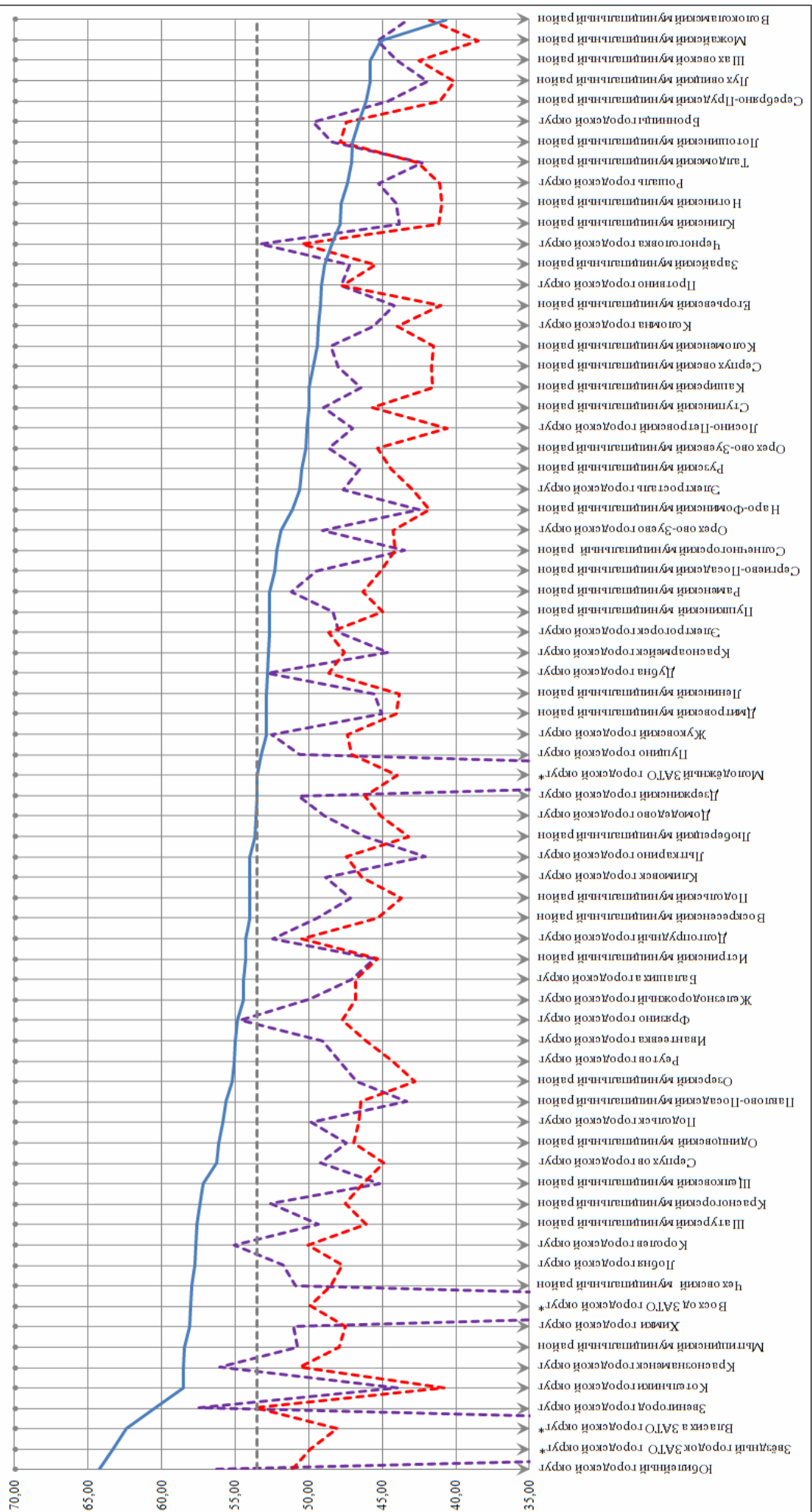


ДИАГРАММА РАСПРЕДЕЛЕНИЯ СРЕДНИХ ТЕСТОВЫХ БАЛЛОВ ПО МУНИЦИПАЛЬНЫМ ОБРАЗОВАНИЯМ. ФИЗИКА.

* Данные МОУО участвовали в составе других МОУО

--- Средний балл по Московской области в 2013 г.

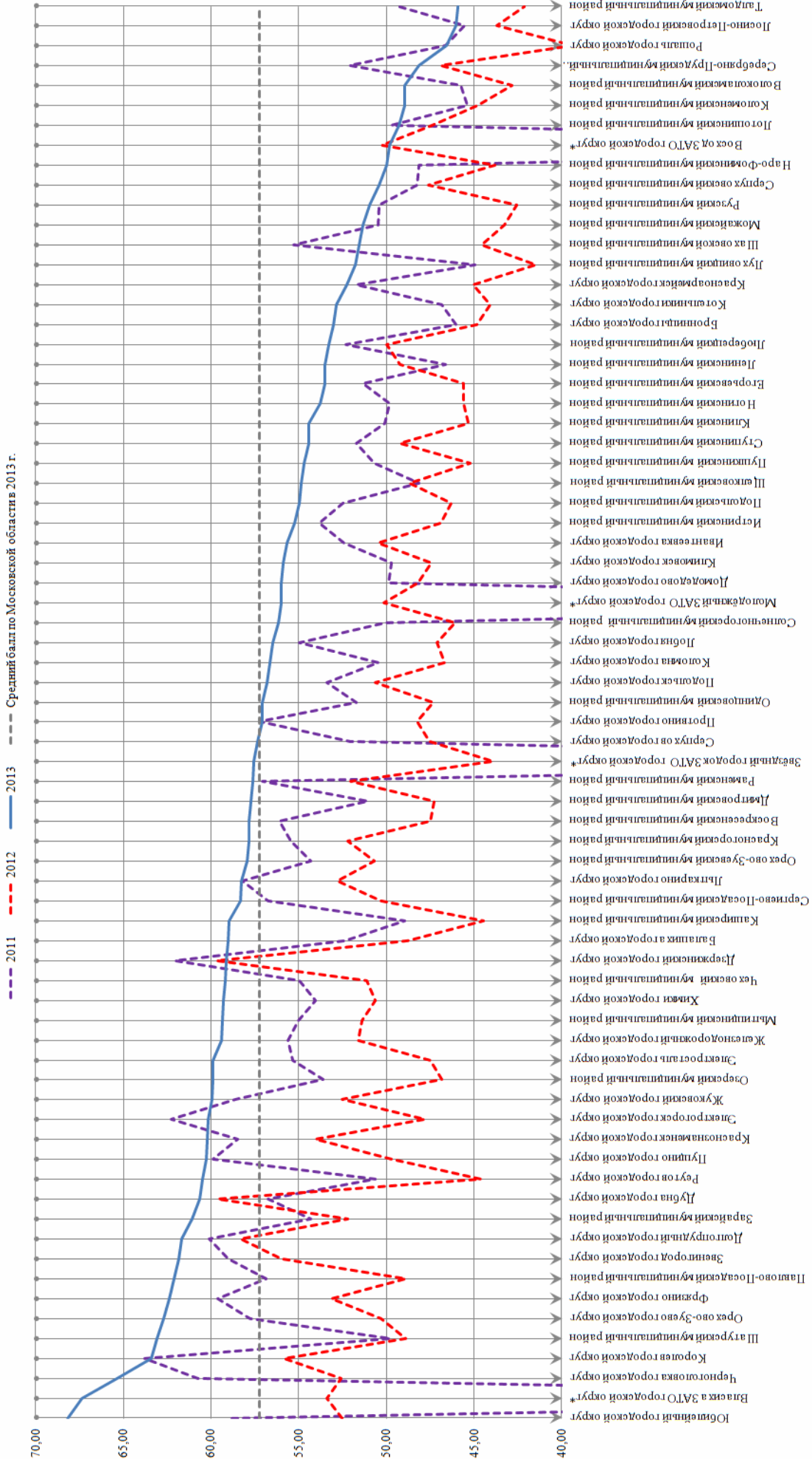


ДИАГРАММА РАСПРЕДЕЛЕНИЯ СРЕДНИХ ТЕСТОВЫХ БАЛЛОВ ПО МУНИЦИПАЛЬНЫМ ОБРАЗОВАНИЯМ. БИОЛОГИЯ.

* Данные МОУО участвовали в составе других МОУО

— 2011 — 2012 — 2013 — Средний балл по Московской области 2013 г.

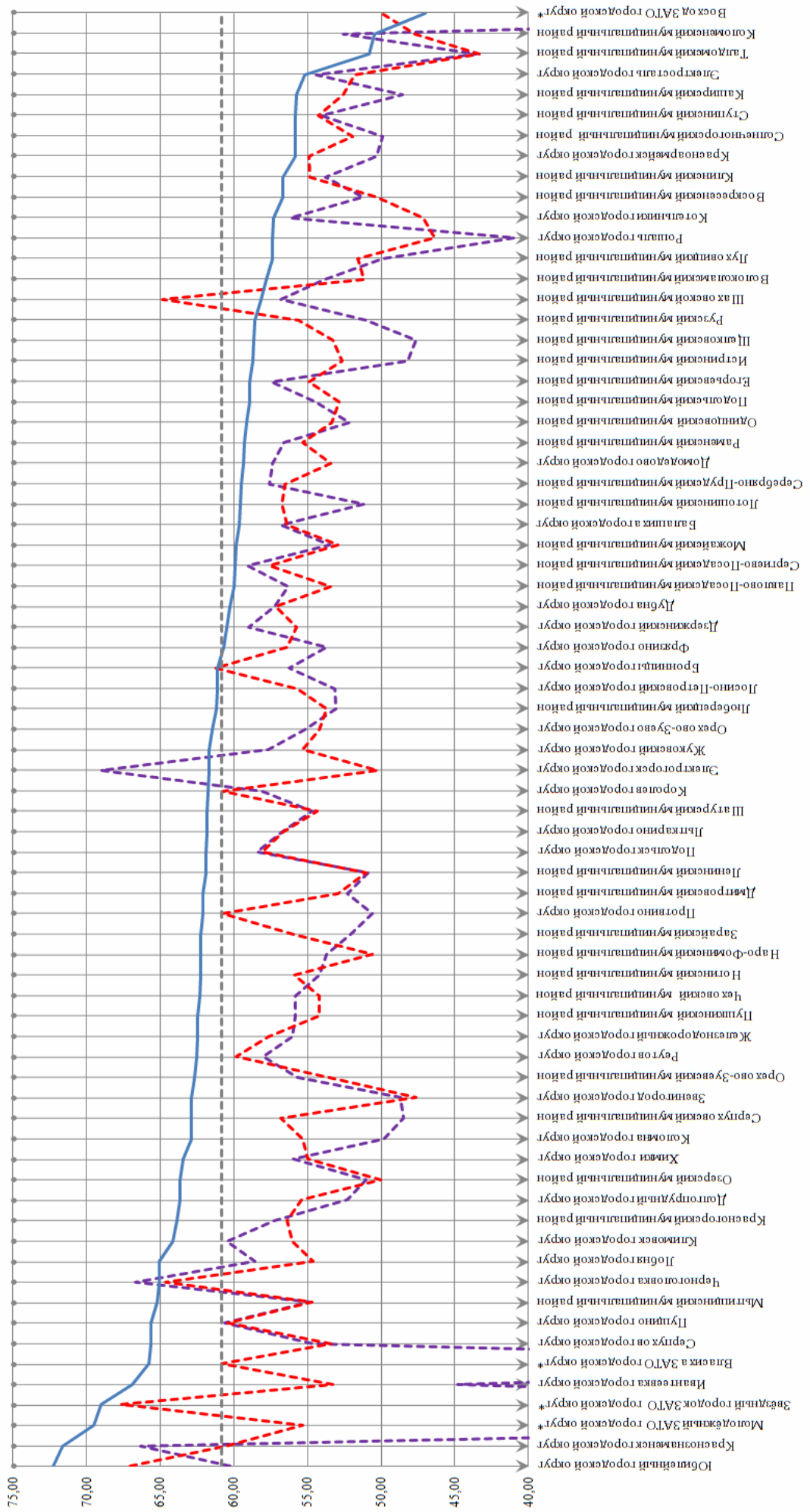


ДИАГРАММА РАСПРЕДЕЛЕНИЯ СРЕДНИХ ТЕСТОВЫХ БАЛЛОВ ПО МУНИЦИПАЛЬНЫМ ОБРАЗОВАНИЯМ. ИСТОРИЯ.

* Данные МОУО участвовали в составе других МОУО

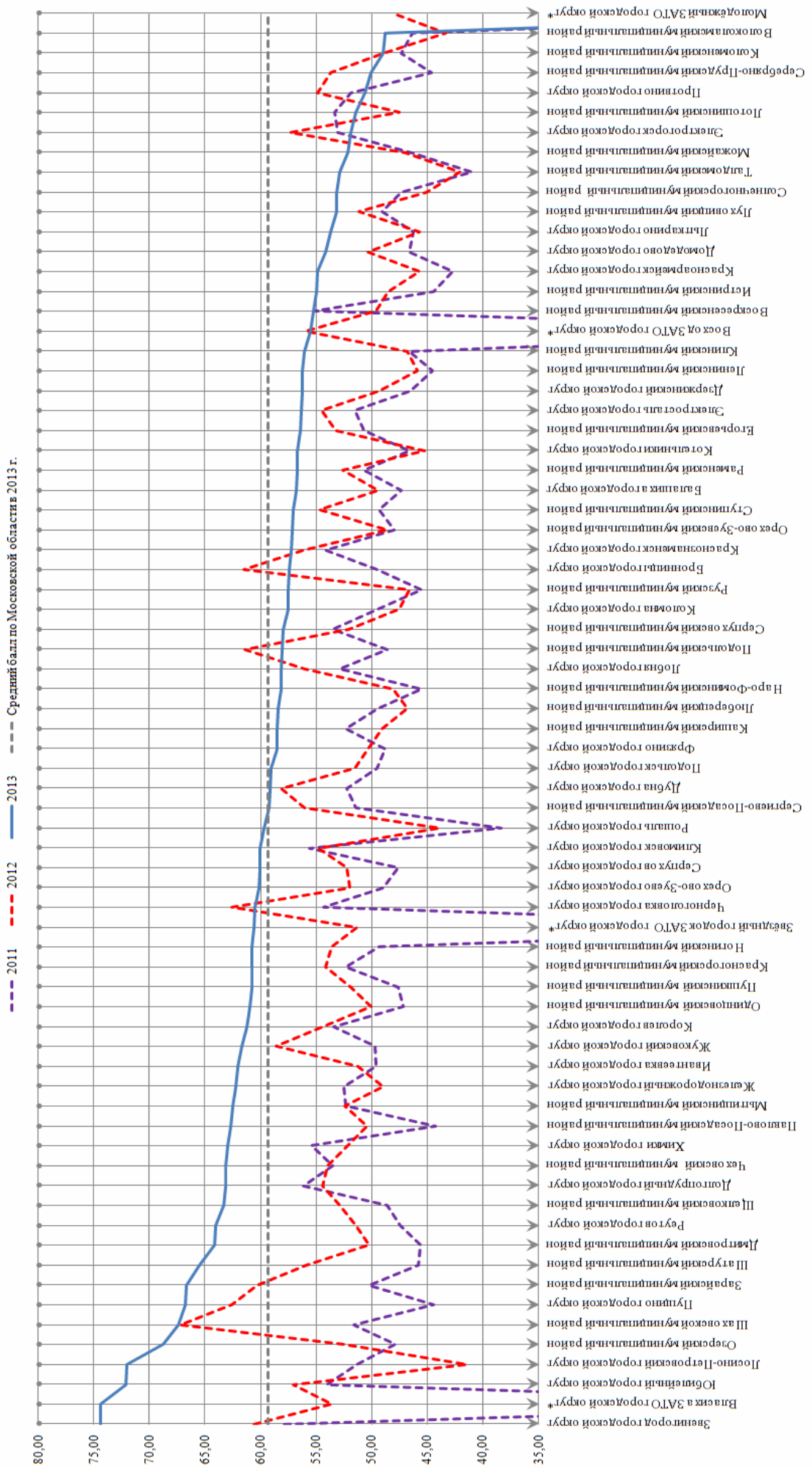


ДИАГРАММА РАСПРЕДЕЛЕНИЯ СРЕДНИХ ТЕСТОВЫХ БАЛЛОВ ПО МУНИЦИПАЛЬНЫМ ОБРАЗОВАНИЯМ. ГЕОГРАФИЯ.

* Данные МОУО участвовали в составе других МОУО

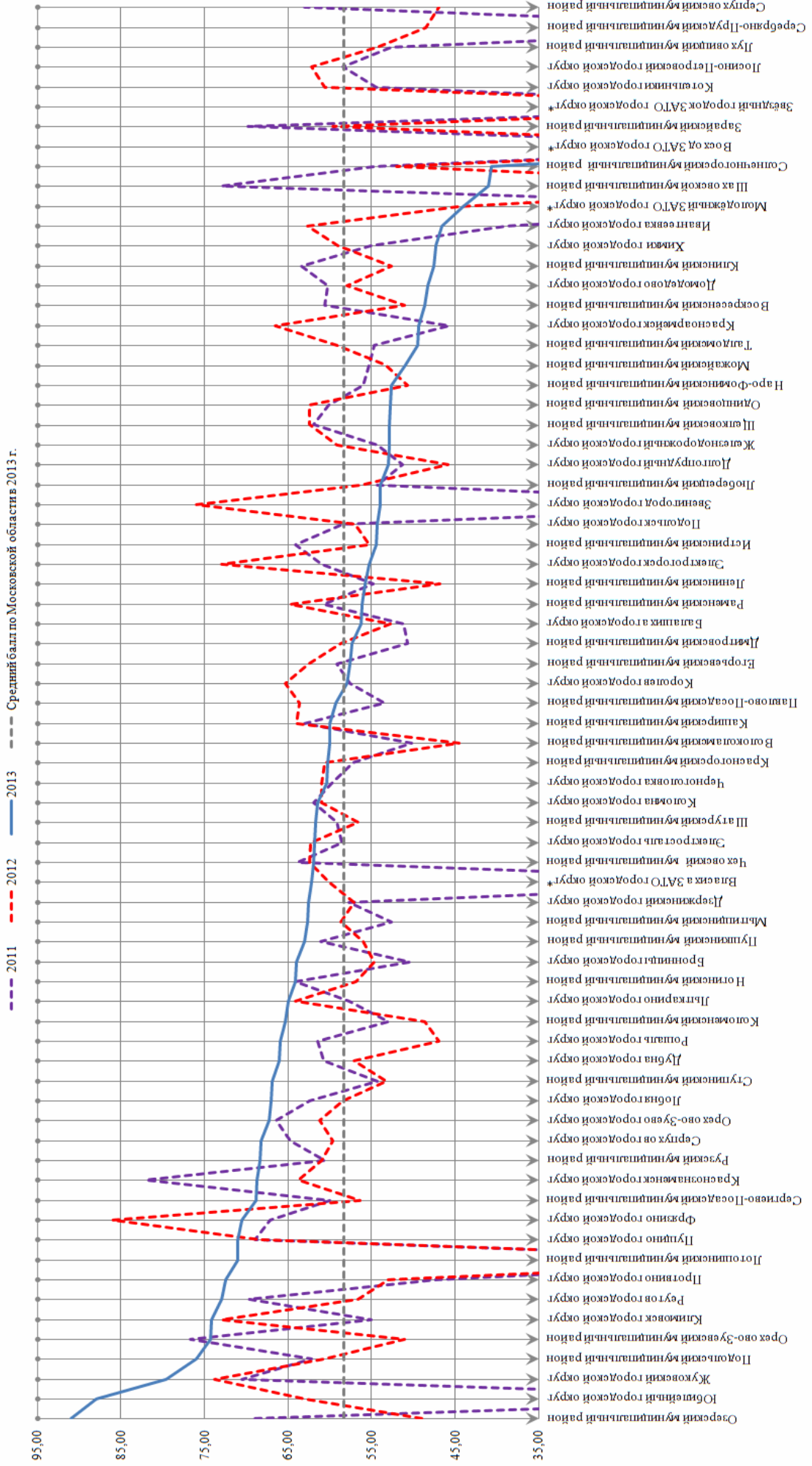


ДИАГРАММА РАСПРЕДЕЛЕНИЯ СРЕДНИХ ТЕСТОВЫХ БАЛЛОВ ПО МУНИЦИПАЛЬНЫМ ОБРАЗОВАНИЯМ, АНГЛИЙСКИЙ ЯЗЫК.

* Данные МОУО участвовали в составе других МОУО

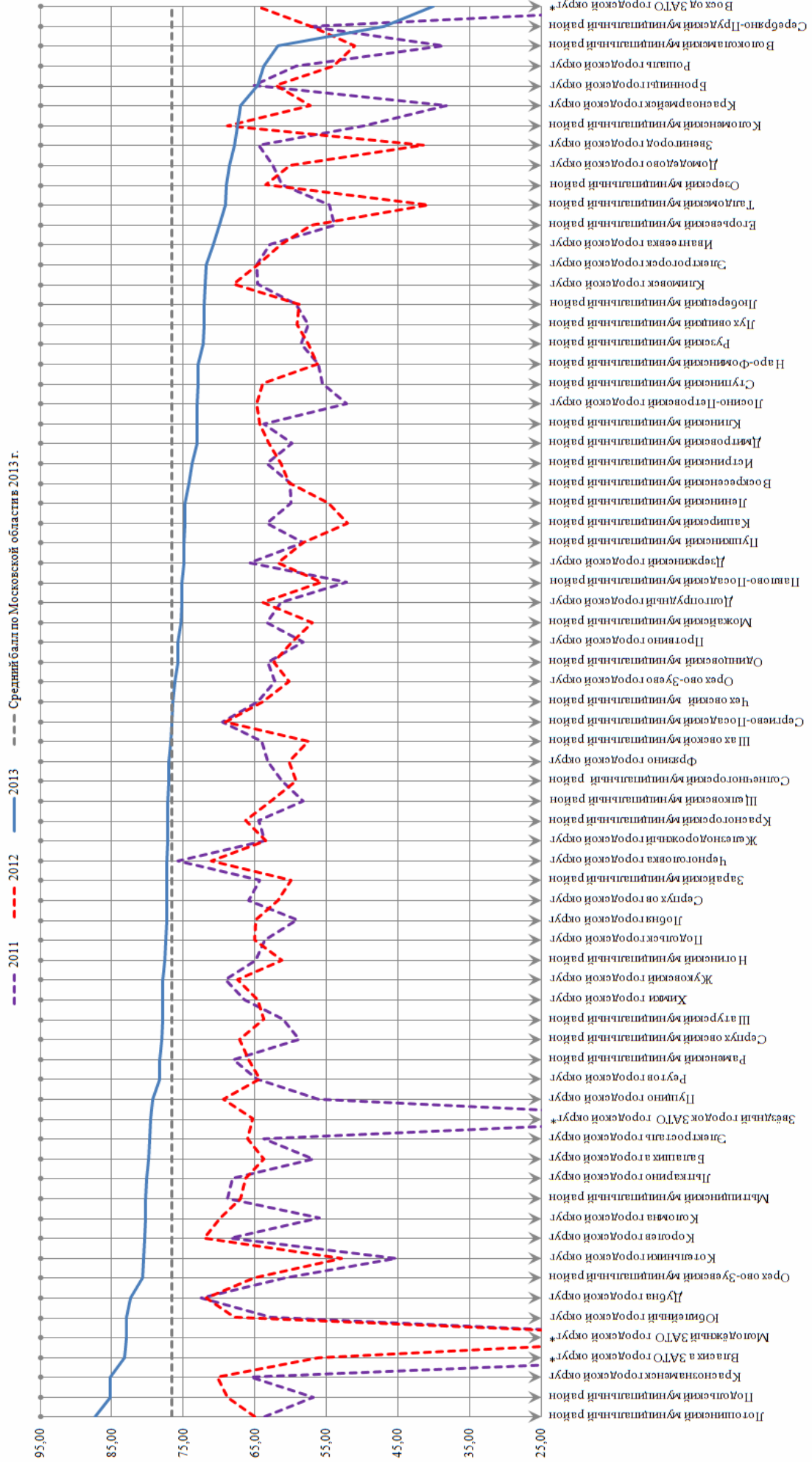


ДИАГРАММА РАСПРЕДЕЛЕНИЯ СРЕДНИХ ТЕСТОВЫХ БАЛЛОВ ПО МУНИЦИПАЛЬНЫМ ОБРАЗОВАНИЯМ. ОБЩЕСТВОЗНАНИЕ.

* Данные МОУО участвовали в составе других МОУО

— 2011 — 2012 — 2013 - - - Средний балл по Московской области в 2013 г.

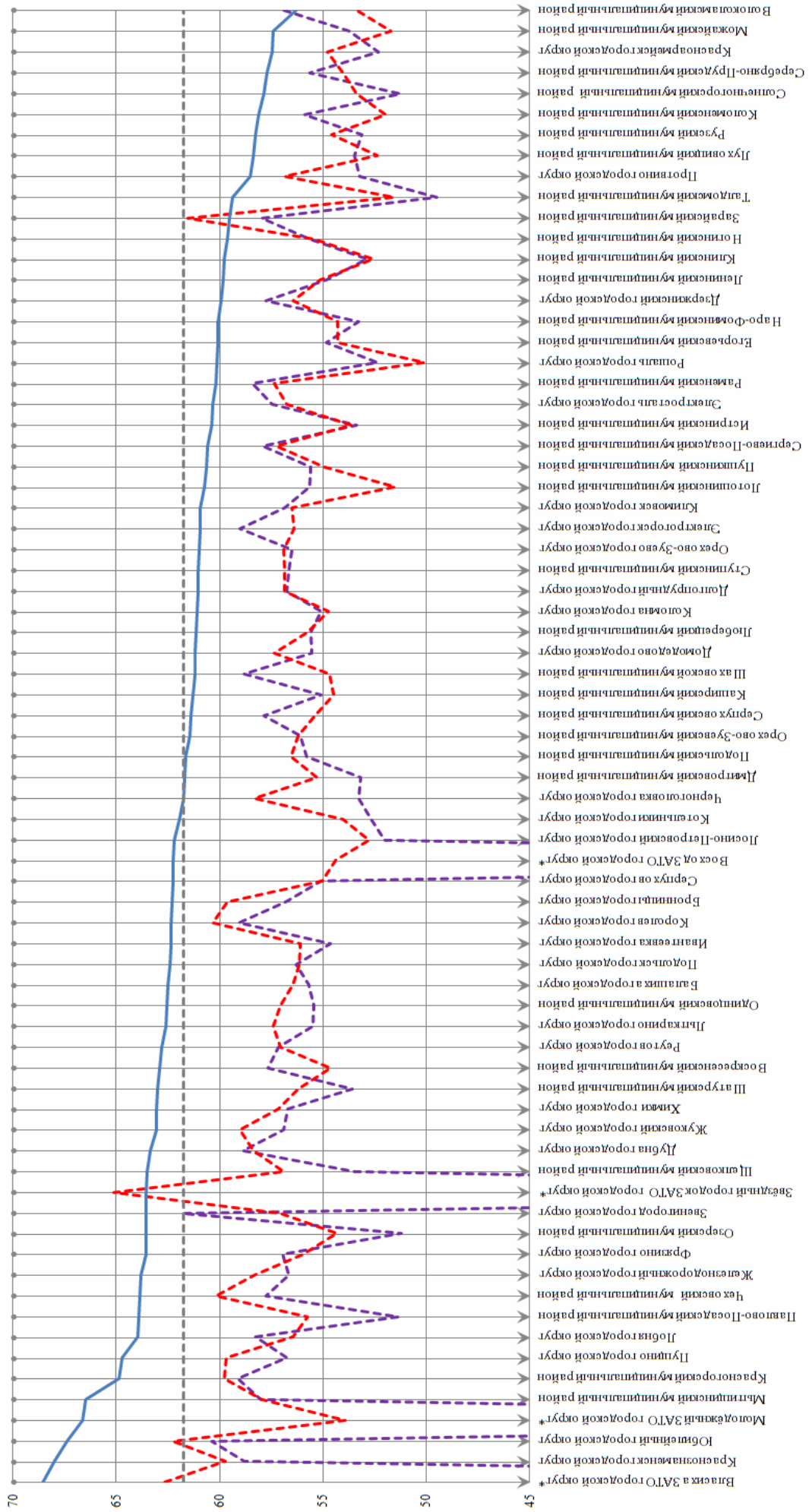


ДИАГРАММА РАСПРЕДЕЛЕНИЯ СРЕДНИХ ТЕСТОВЫХ БАЛЛОВ ПО МУНИЦИПАЛЬНЫМ ОБРАЗОВАНИЯМ. РУССКИЙ ЯЗЫК. ВЫПУСКНИКИ ТЕКУЩЕГО ГОДА

* Данные МОУО участвовали в составе других МОУО

— 2011 - - - 2012 — 2013 - - - Средний балл по Московской области в 2013 г.

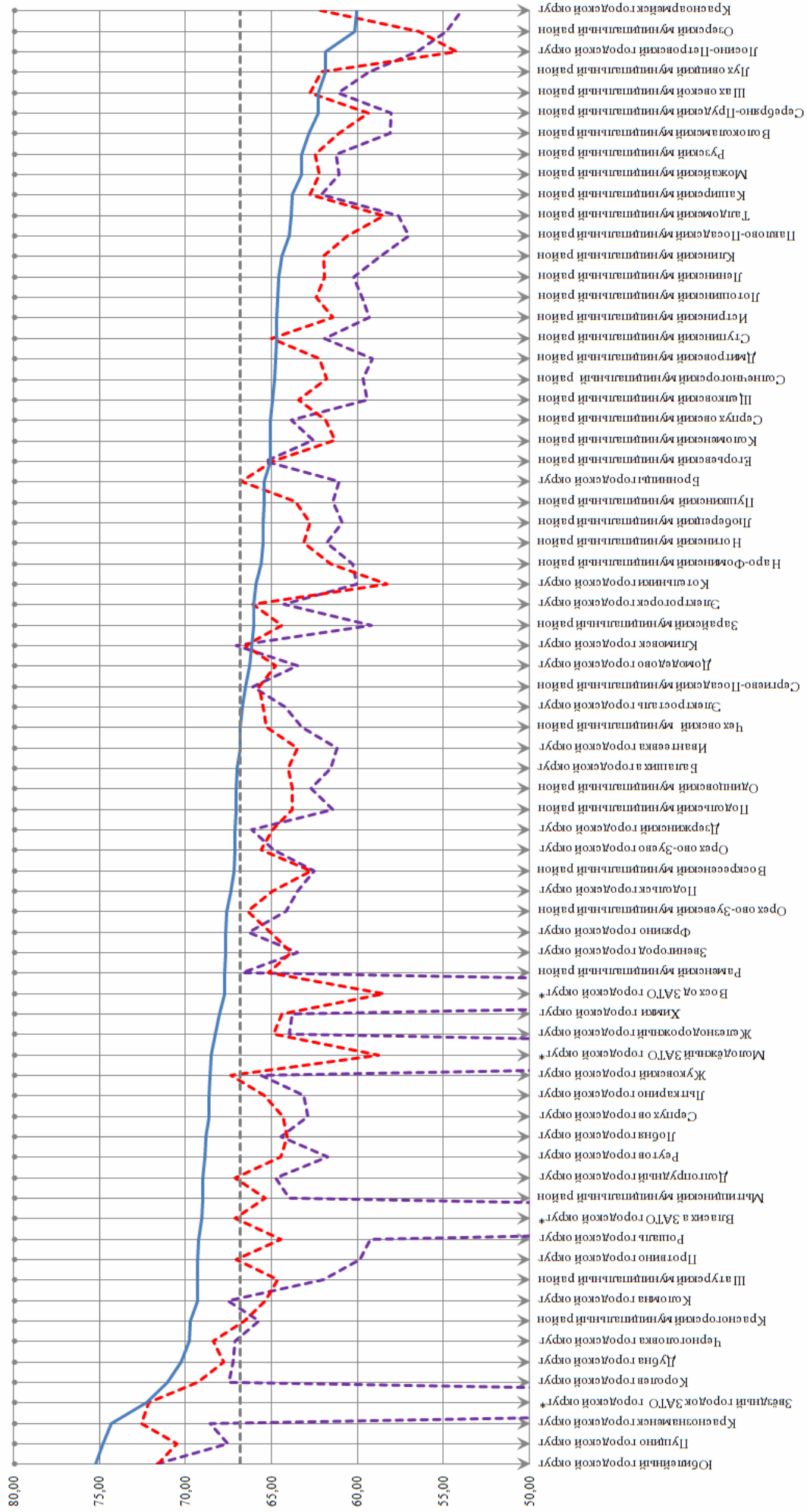
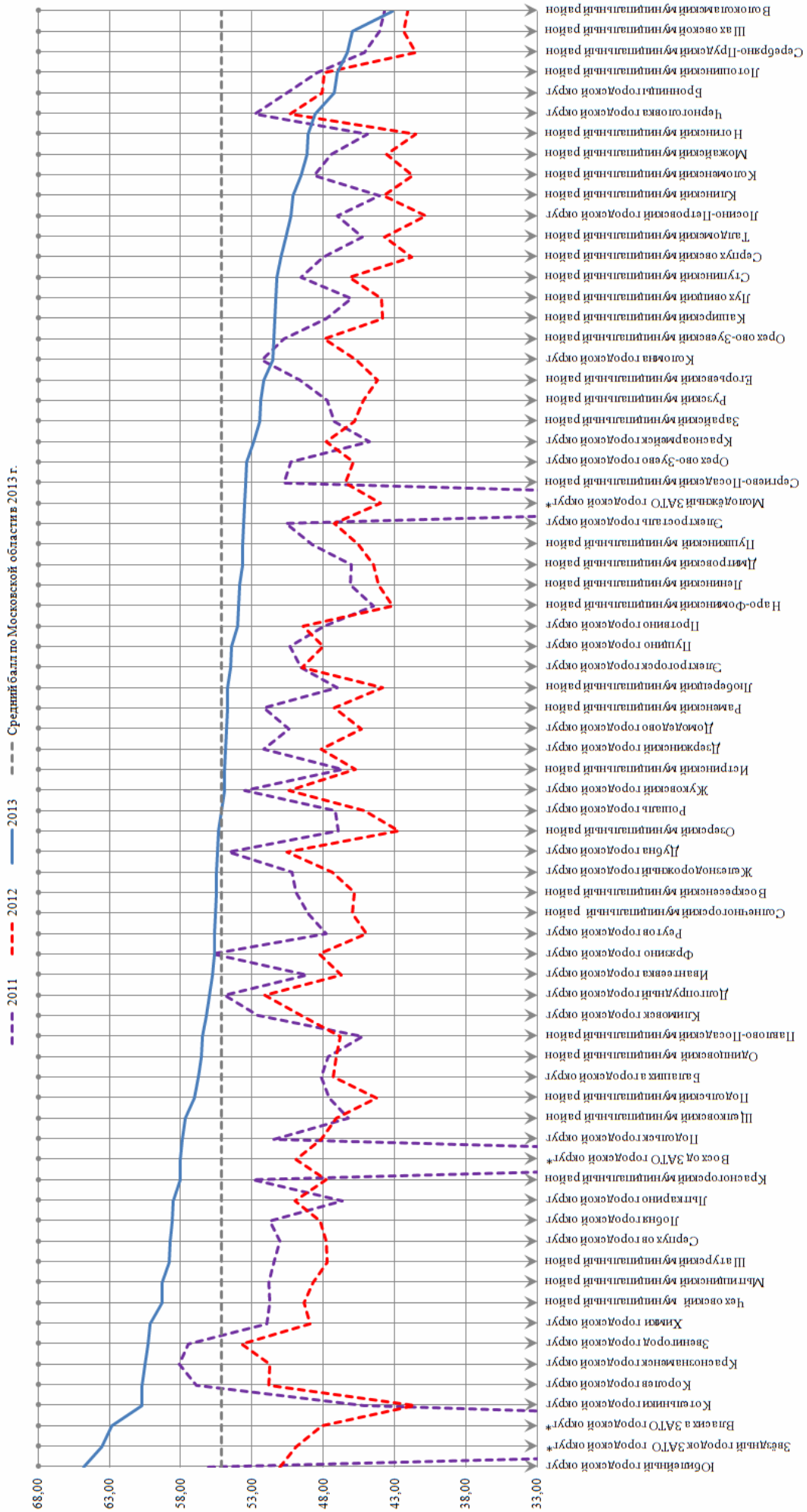


ДИАГРАММА РАСПРЕДЕЛЕНИЯ СРЕДНИХ ТЕСТОВЫХ БАЛЛОВ ПО МУНИЦИПАЛЬНЫМ ОБРАЗОВАНИЯМ. МАТЕМАТИКА. ВЫПУСКНИКИ ТЕКУЩЕГО ГОДА

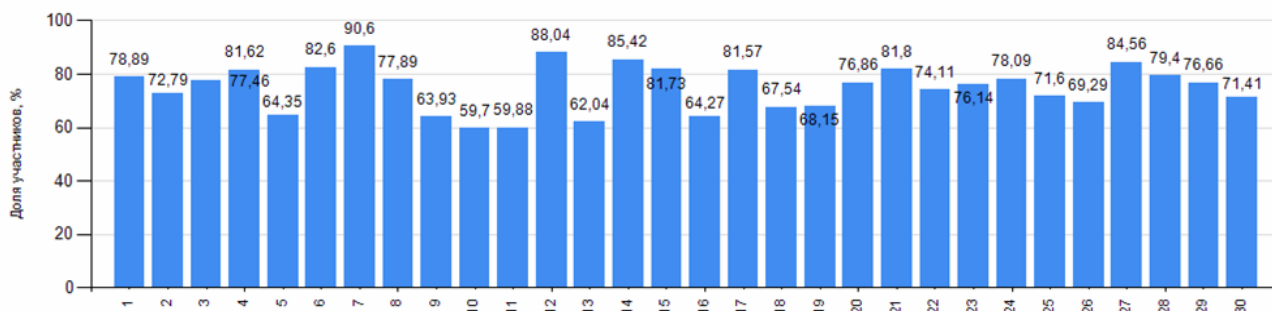
* Данные МОУО участвовали в составе других МОУО



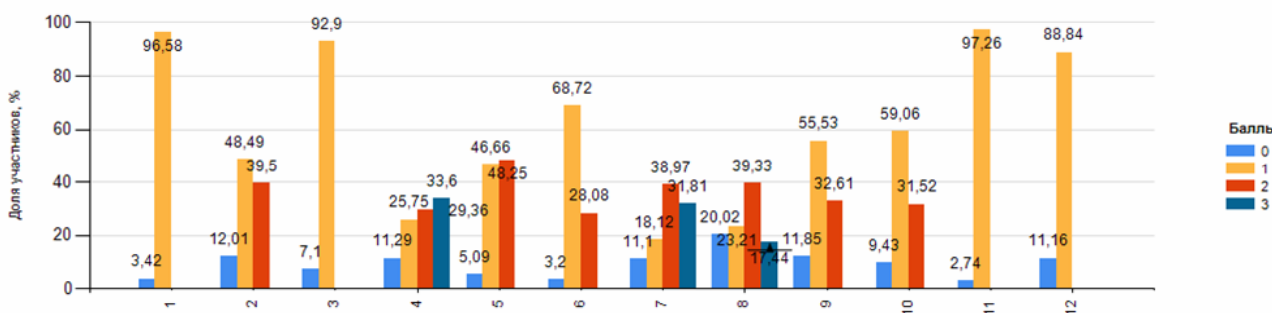
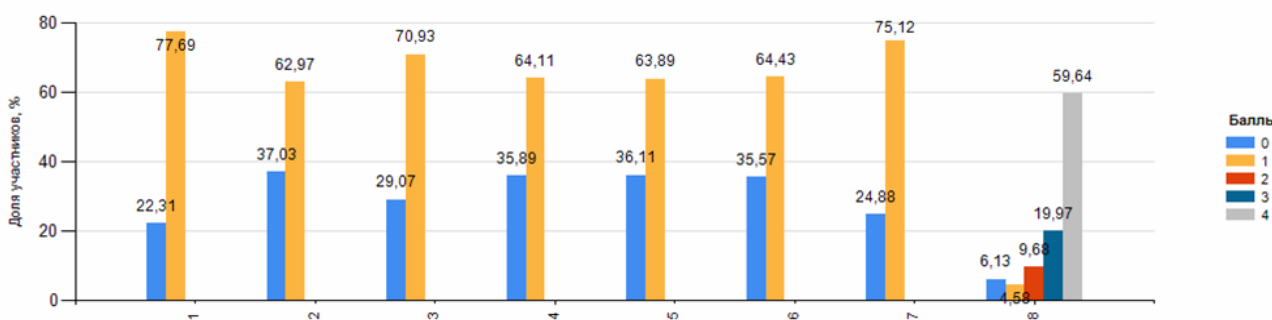
УСПЕШНОСТЬ ВЫПОЛНЕНИЯ ЭКЗАМЕНАЦИОННОЙ РАБОТЫ (ОСНОВНОЙ ЭТАП, ВЫПУСКНИКИ ОБЩЕОБРАЗОВАТЕЛЬНЫХ УЧРЕЖДЕНИЙ)

УСПЕШНОСТЬ ВЫПОЛНЕНИЯ ЭКЗАМЕНАЦИОННОЙ РАБОТЫ РУССКИЙ ЯЗЫК (ОСНОВНОЙ ЭТАП, ВЫПУСКНИКИ ОБЩЕОБРАЗОВАТЕЛЬНЫХ УЧРЕЖДЕНИЙ)

ЧАСТЬ "А"

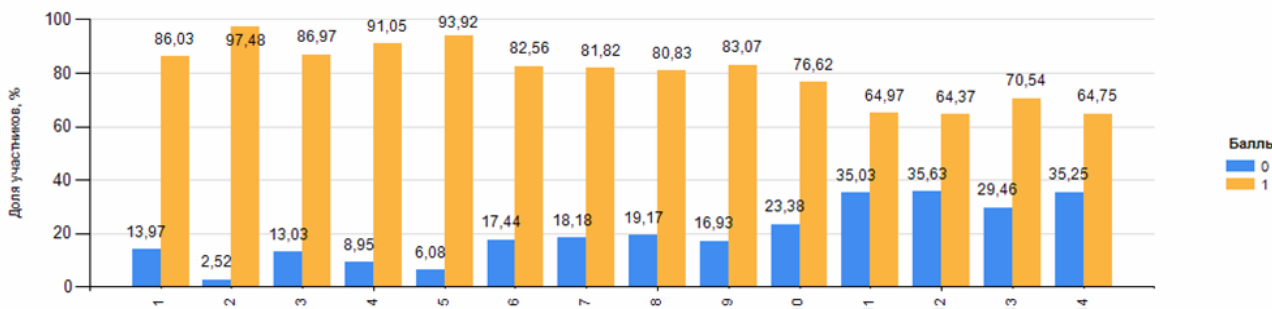


ЧАСТЬ "Б"

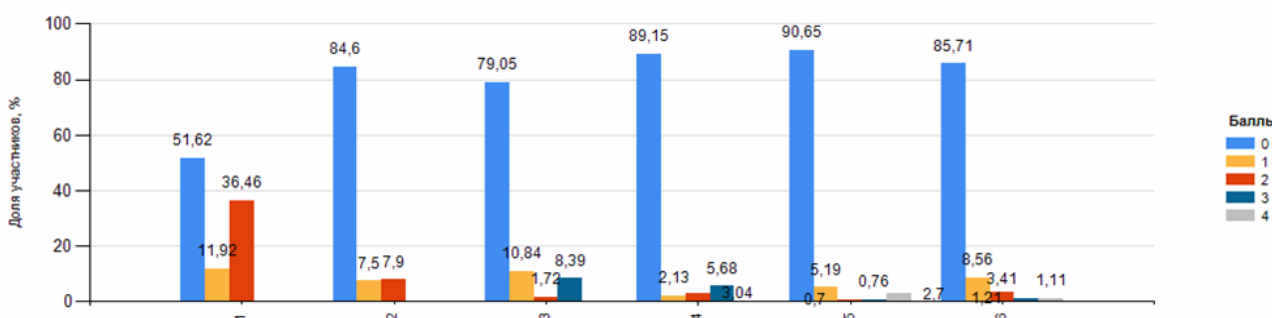


УСПЕШНОСТЬ ВЫПОЛНЕНИЯ ЭКЗАМЕНАЦИОННОЙ РАБОТЫ МАТЕМАТИКА (ОСНОВНОЙ ЭТАП, ВЫПУСКНИКИ ТЕКУЩЕГО ГОДА)

ЧАСТЬ "Б"

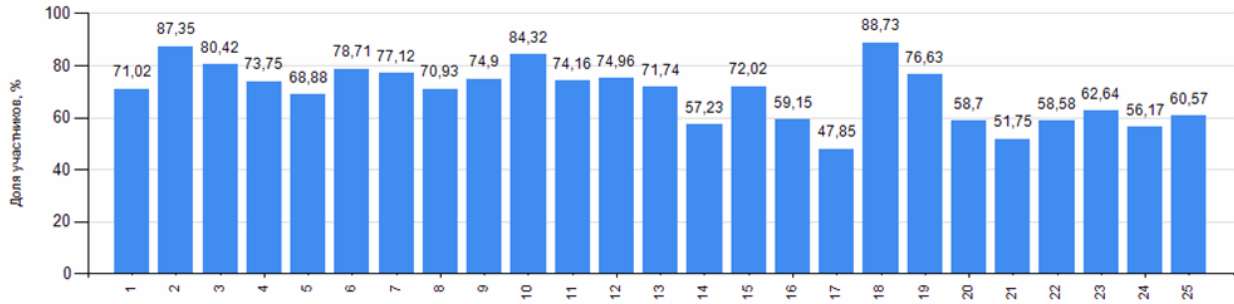


ЧАСТЬ "С"

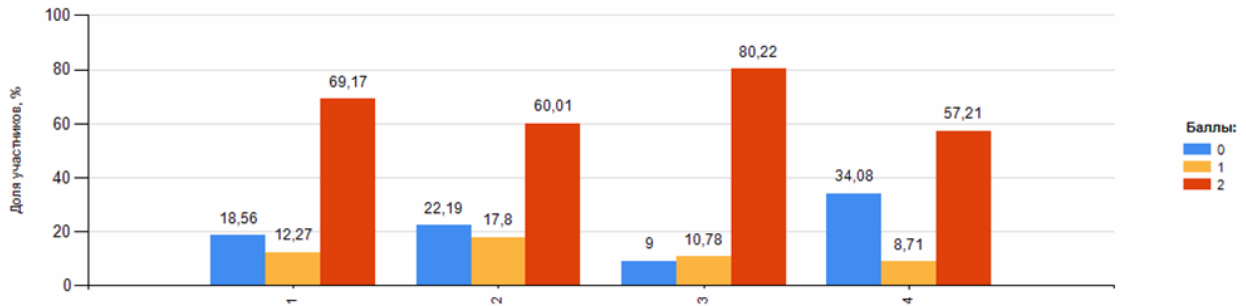


**УСПЕШНОСТЬ ВЫПОЛНЕНИЯ ЭКЗАМЕНАЦИОННОЙ РАБОТЫ
ФИЗИКА (ОСНОВНОЙ ЭТАП, ВЫПУСКНИКИ ТЕКУЩЕГО ГОДА)**

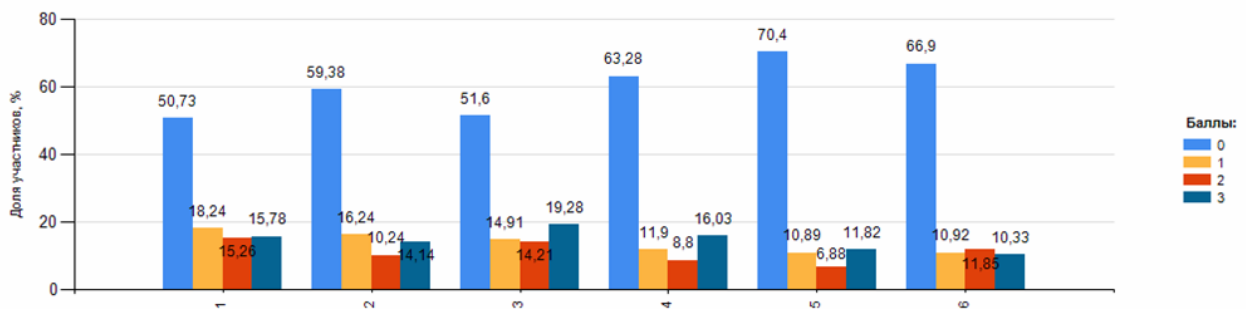
ЧАСТЬ "А"



ЧАСТЬ "Б"

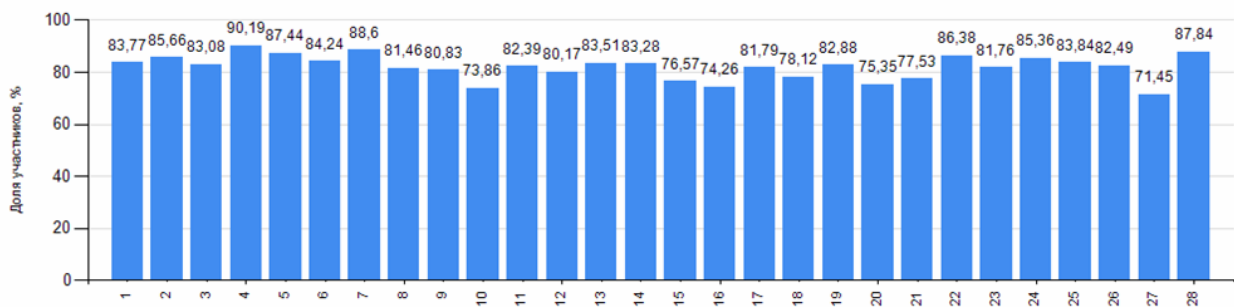


ЧАСТЬ "С"

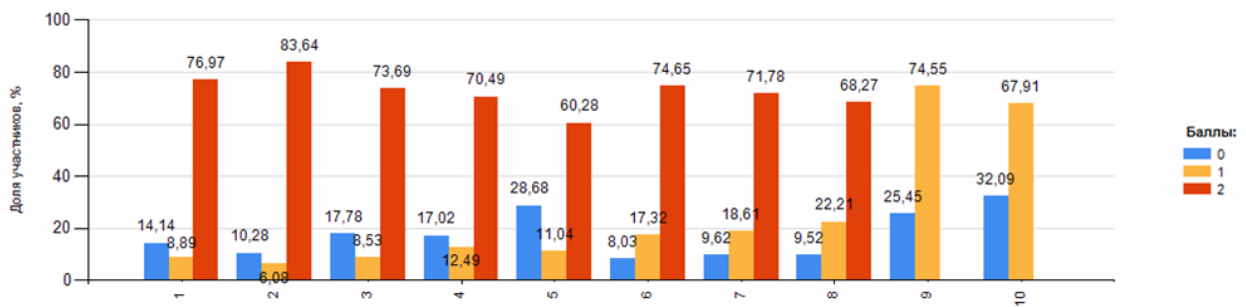


**УСПЕШНОСТЬ ВЫПОЛНЕНИЯ ЭКЗАМЕНАЦИОННОЙ РАБОТЫ
ХИМИЯ (ОСНОВНОЙ ЭТАП, ВЫПУСКНИКИ ТЕКУЩЕГО ГОДА)**

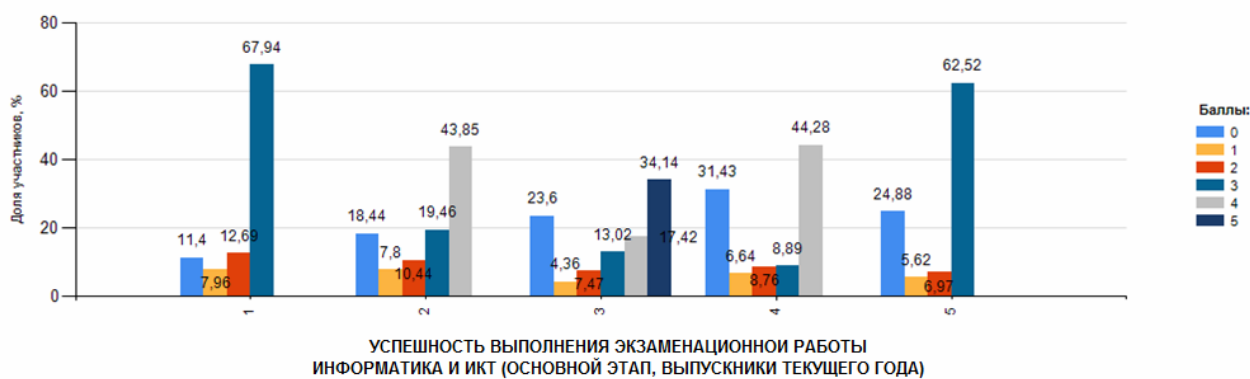
ЧАСТЬ "А"



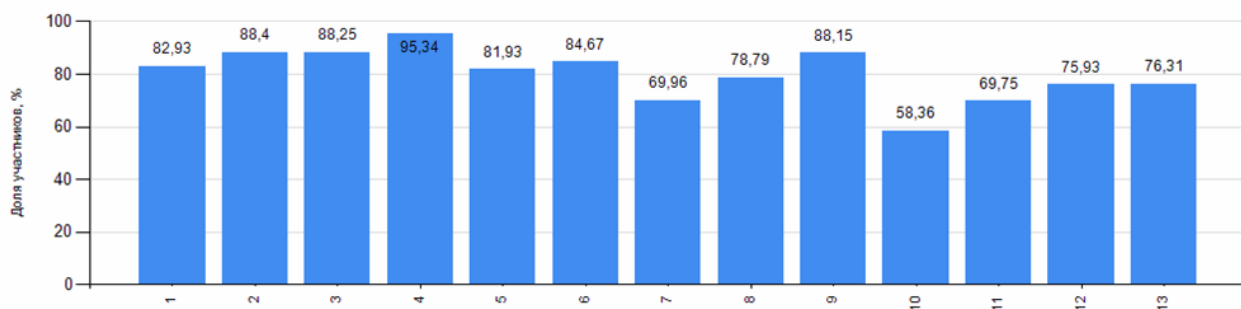
ЧАСТЬ "Б"



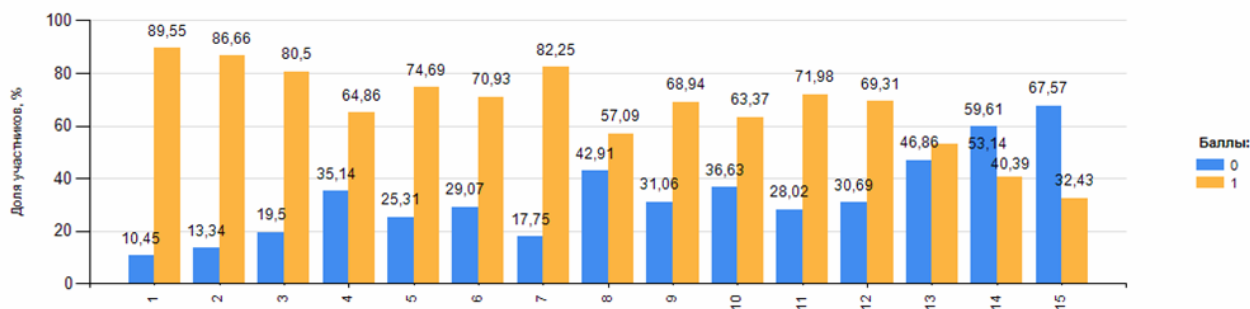
ЧАСТЬ "С"



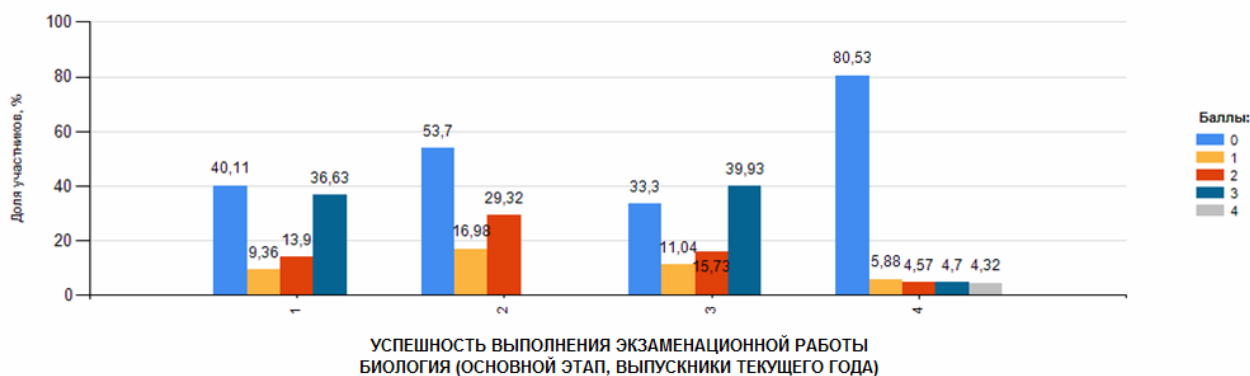
ЧАСТЬ "А"



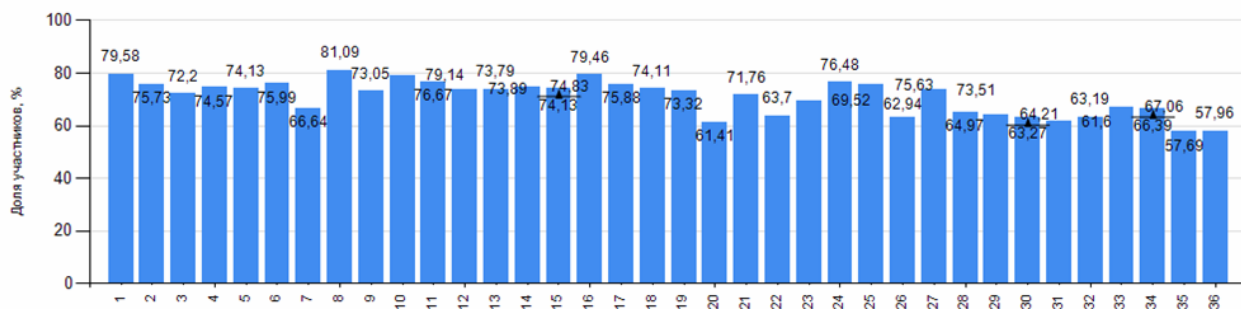
ЧАСТЬ "В"



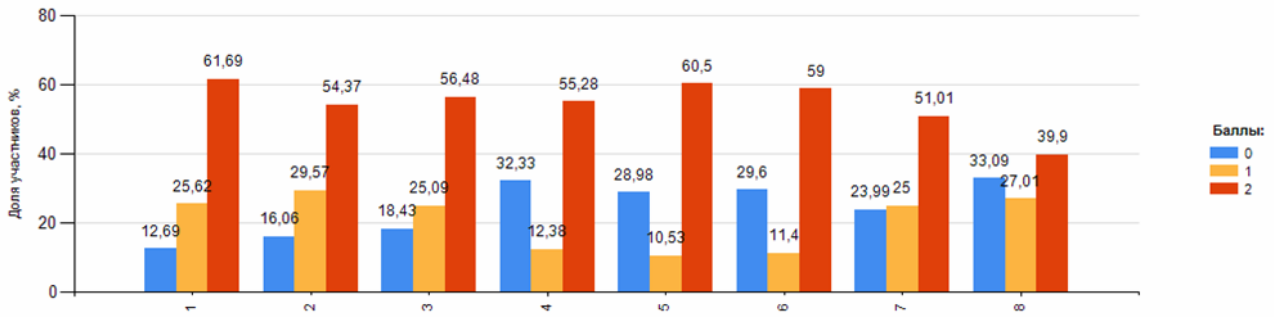
ЧАСТЬ "С"



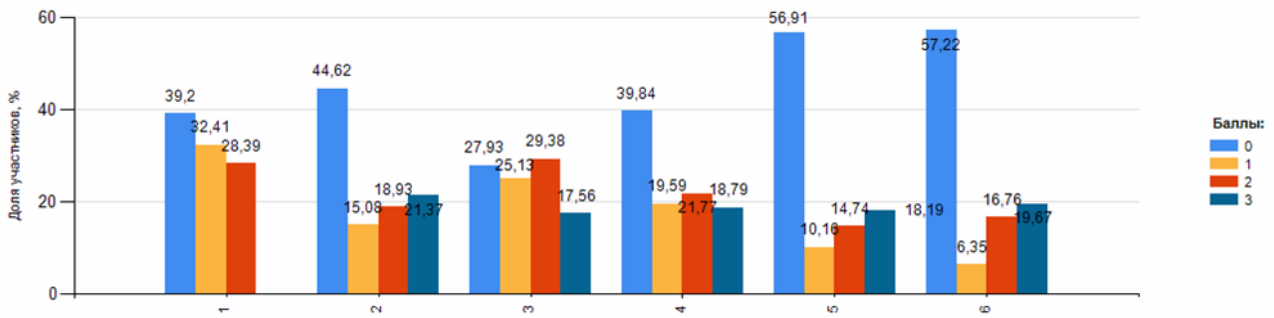
ЧАСТЬ "А"



ЧАСТЬ "В"

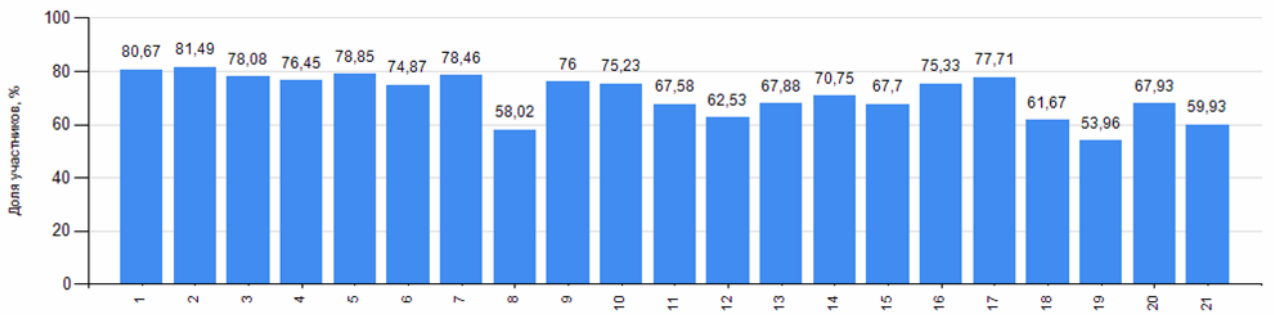


ЧАСТЬ "С"

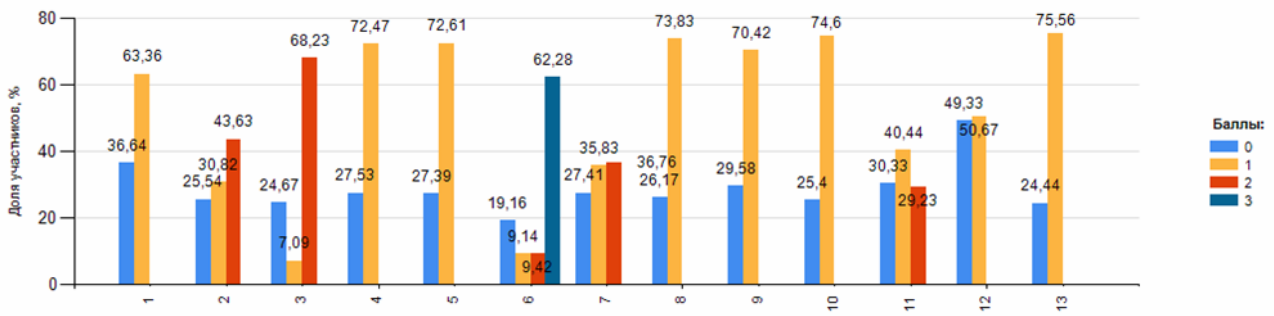


УСПЕШНОСТЬ ВЫПОЛНЕНИЯ ЭКЗАМЕНАЦИОННОЙ РАБОТЫ
ИСТОРИЯ (ОСНОВНОЙ ЭТАП, ВЫПУСКНИКИ ТЕКУЩЕГО ГОДА)

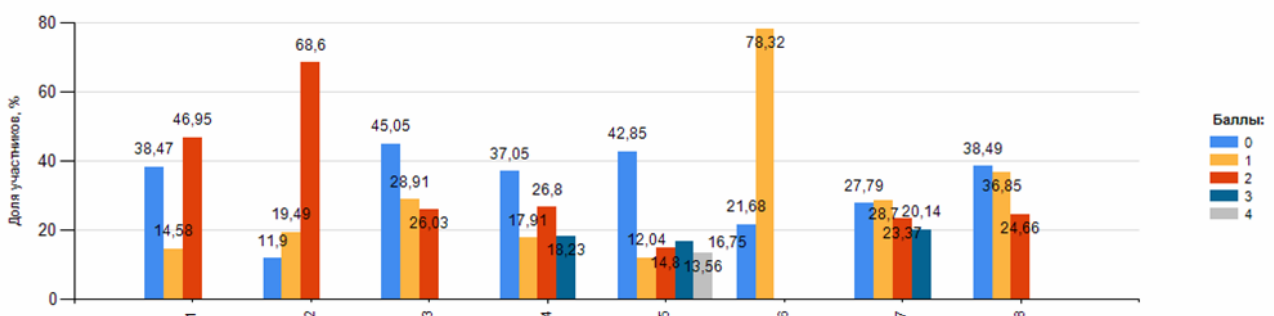
ЧАСТЬ "А"



ЧАСТЬ "В"

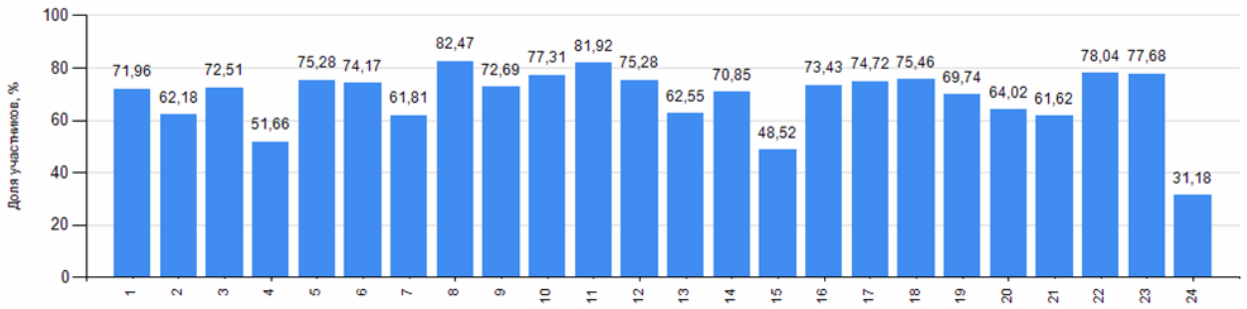


ЧАСТЬ "С"

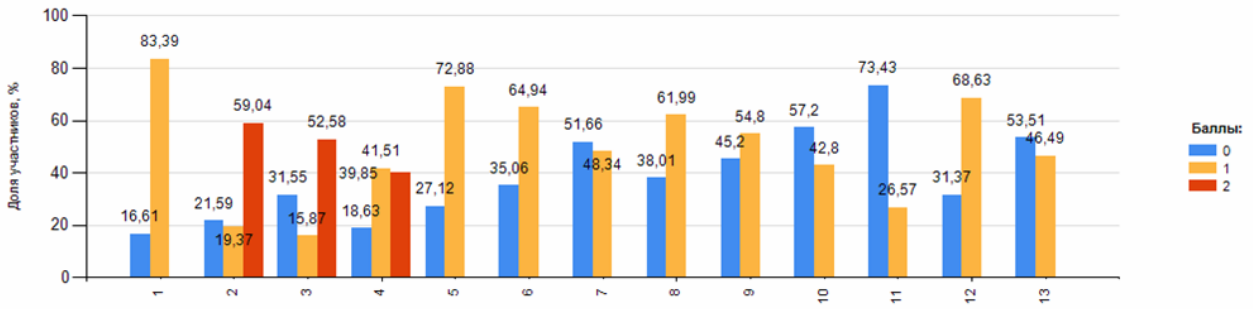


**УСПЕШНОСТЬ ВЫПОЛНЕНИЯ ЭКЗАМЕНАЦИОННОЙ РАБОТЫ
ГЕОГРАФИЯ (ОСНОВНОЙ ЭТАП, ВЫПУСКНИКИ ТЕКУЩЕГО ГОДА)**

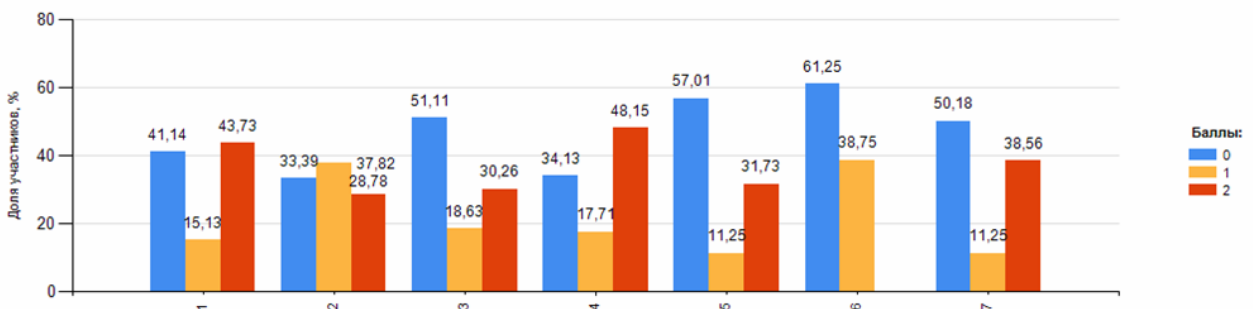
ЧАСТЬ "А"



ЧАСТЬ "В"

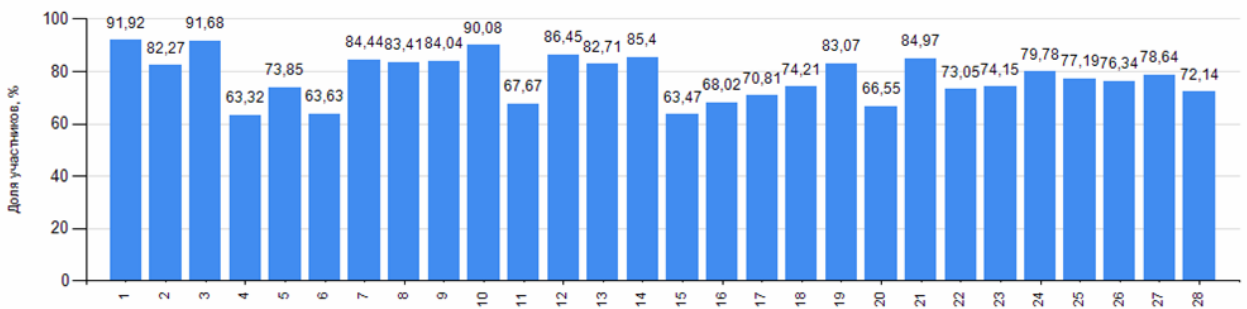


ЧАСТЬ "С"

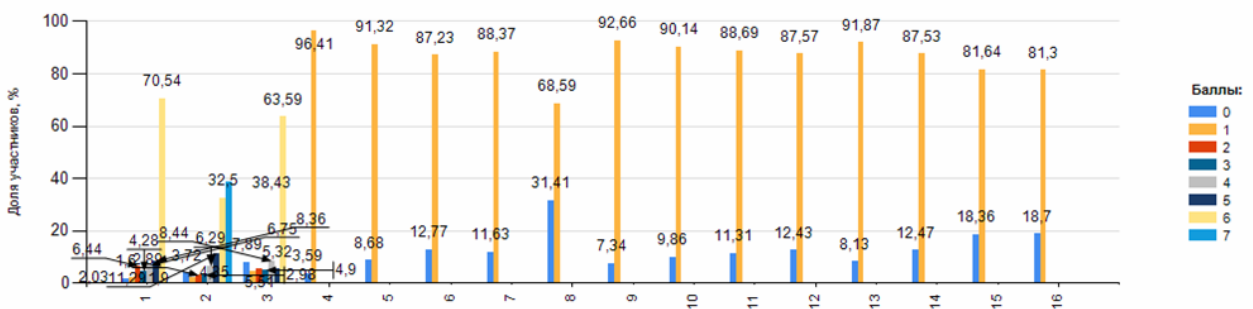


**УСПЕШНОСТЬ ВЫПОЛНЕНИЯ ЭКЗАМЕНАЦИОННОЙ РАБОТЫ
АНГЛИЙСКИЙ ЯЗЫК (ОСНОВНОЙ ЭТАП, ВЫПУСКНИКИ ТЕКУЩЕГО ГОДА)**

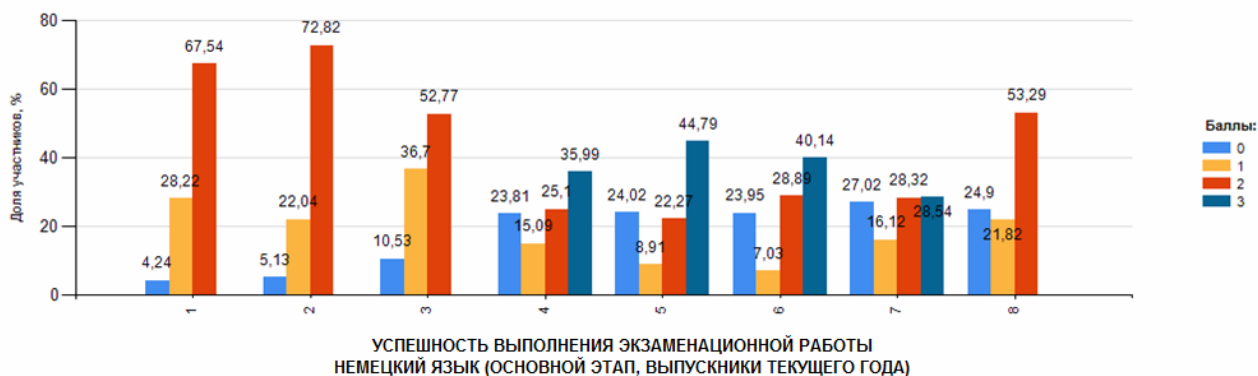
ЧАСТЬ "А"



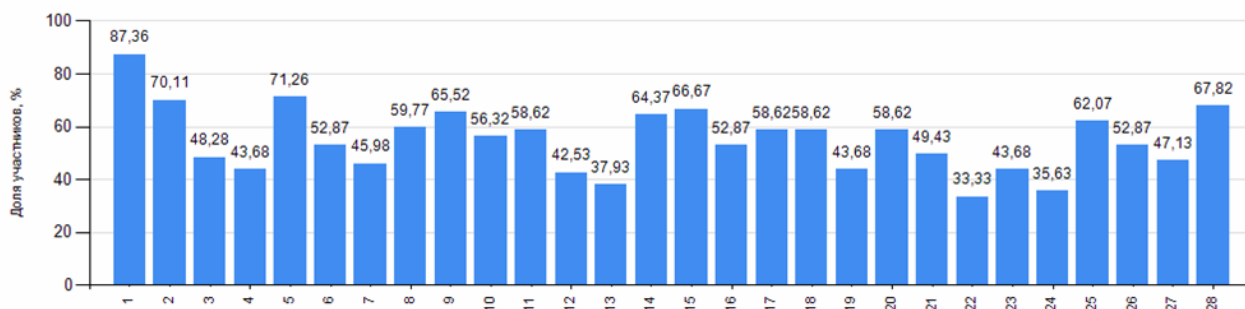
ЧАСТЬ "В"



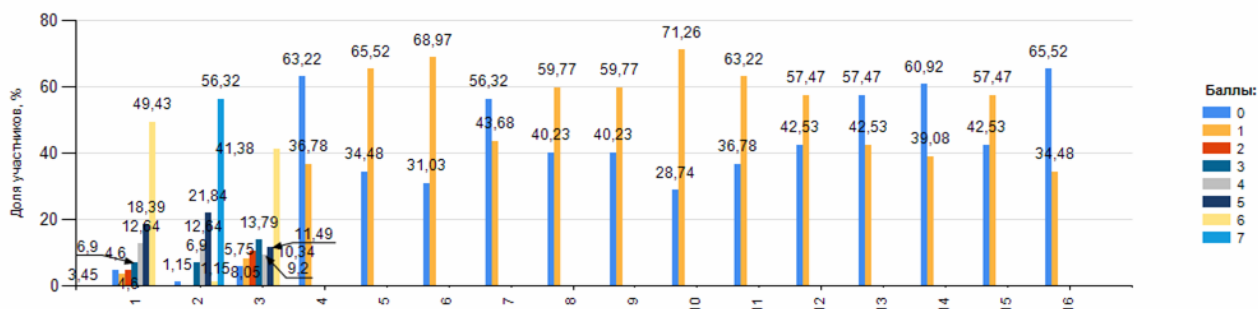
ЧАСТЬ "С"



ЧАСТЬ "А"



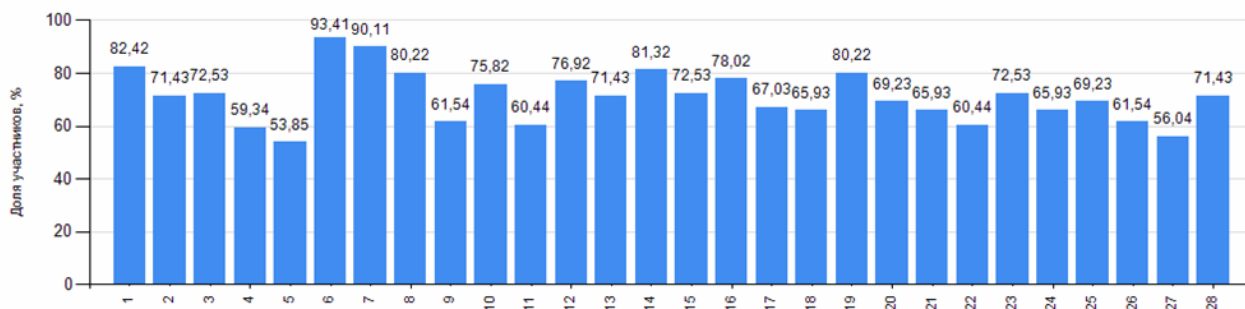
ЧАСТЬ "В"



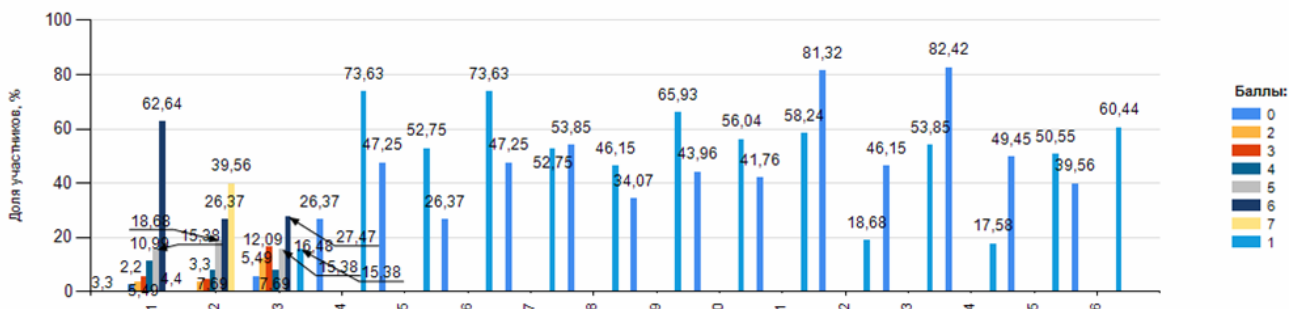
ЧАСТЬ "С"



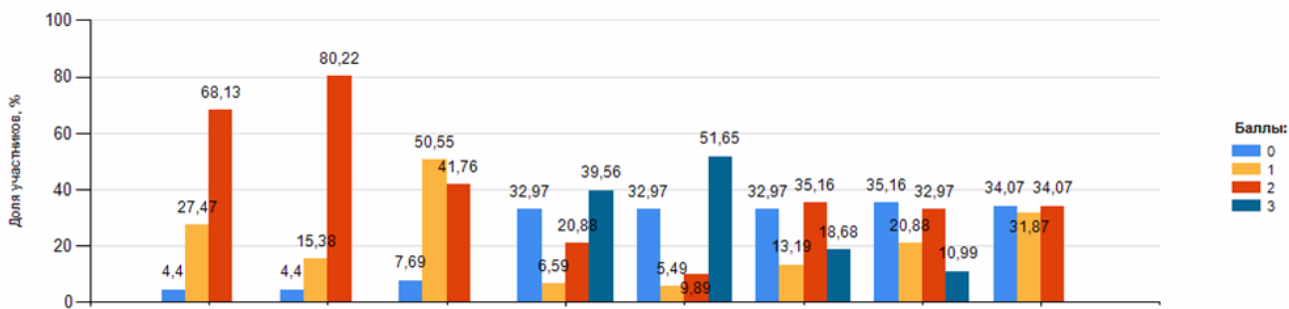
ЧАСТЬ "А"



ЧАСТЬ "В"

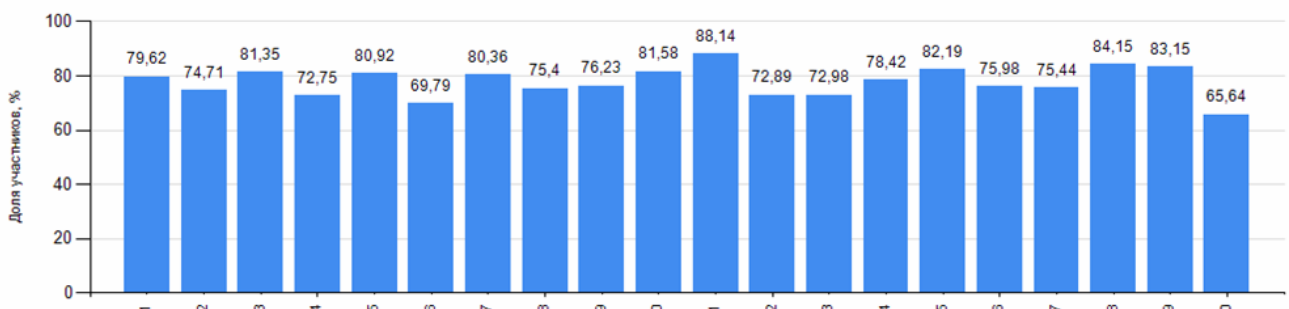


ЧАСТЬ "С"

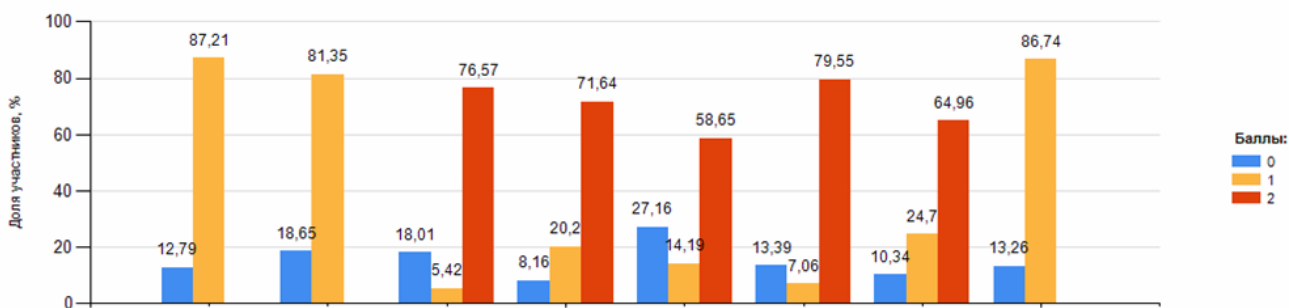


УСПЕШНОСТЬ ВЫПОЛНЕНИЯ ЭКЗАМЕНАЦИОННОЙ РАБОТЫ
ОБЩЕСТВОЗНАНИЕ (ОСНОВНОЙ ЭТАП, ВЫПУСКНИКИ ТЕКУЩЕГО ГОДА)

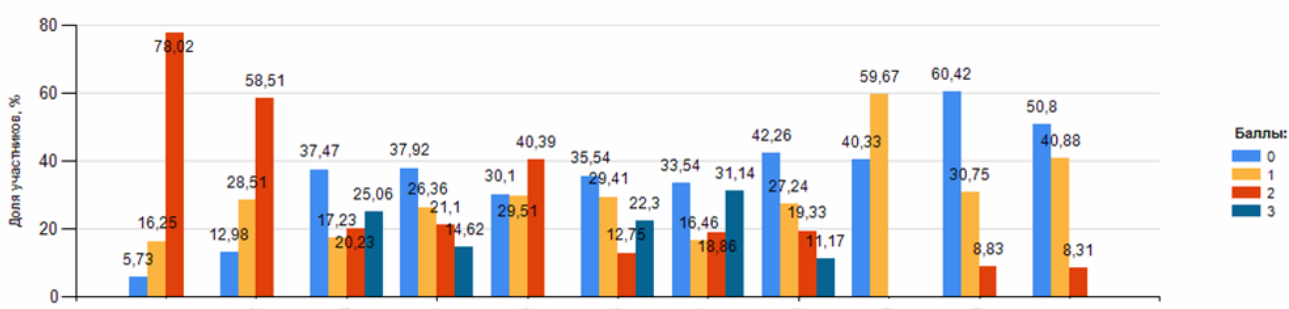
ЧАСТЬ "А"



ЧАСТЬ "В"

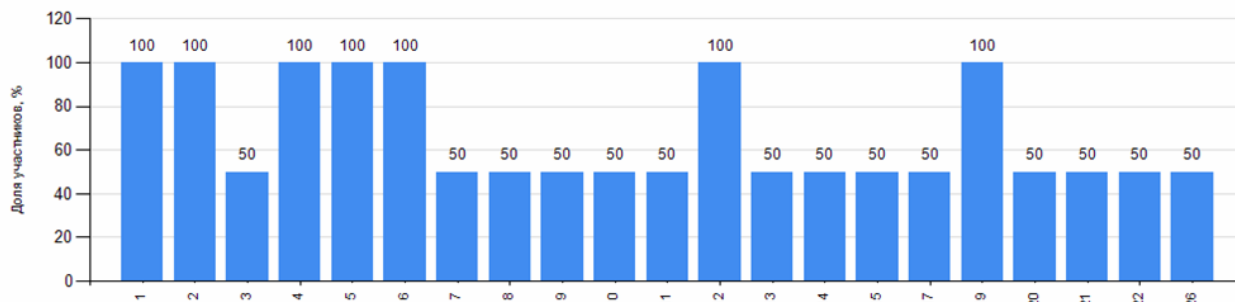


ЧАСТЬ "С"

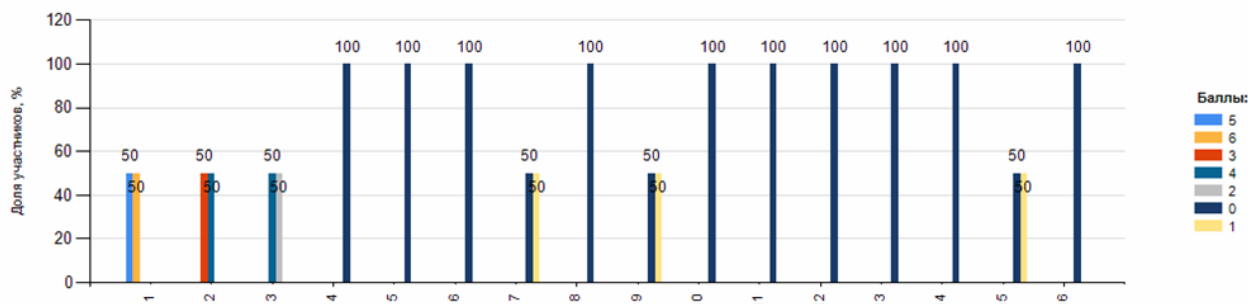


**УСПЕШНОСТЬ ВЫПОЛНЕНИЯ ЭКЗАМЕНАЦИОННОЙ РАБОТЫ
ИСПАНСКИЙ ЯЗЫК (ОСНОВНОЙ ЭТАП, ВЫПУСКНИКИ ТЕКУЩЕГО ГОДА)**

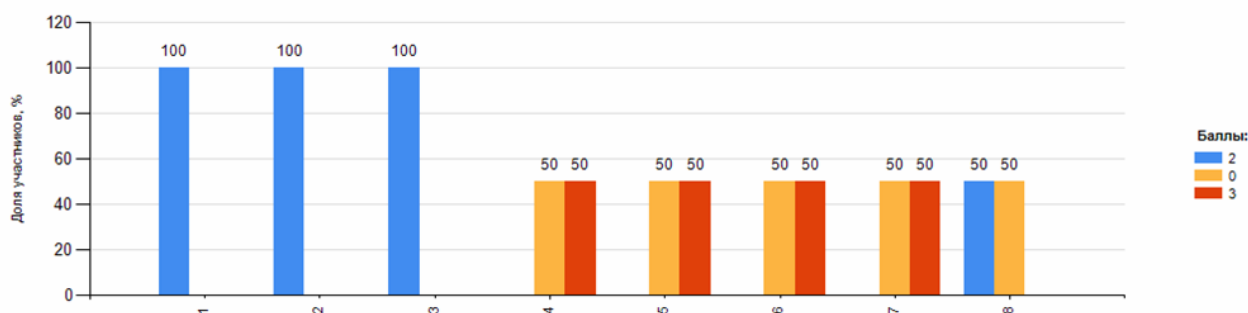
ЧАСТЬ "А"



ЧАСТЬ "В"

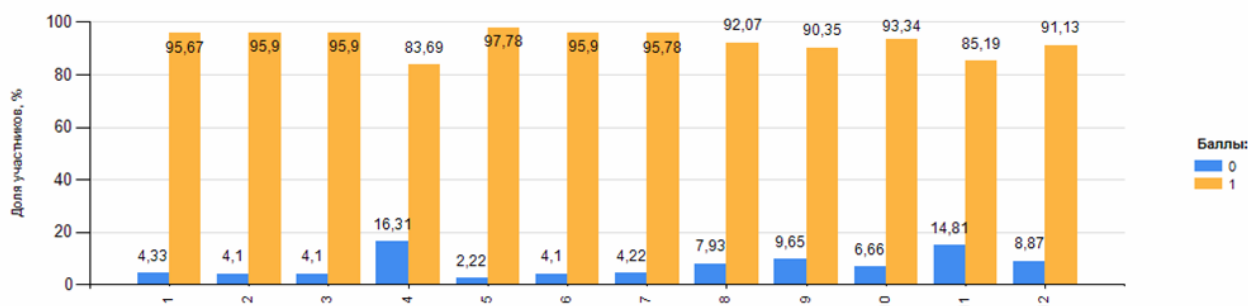


ЧАСТЬ "С"



**УСПЕШНОСТЬ ВЫПОЛНЕНИЯ ЭКЗАМЕНАЦИОННОЙ РАБОТЫ
ЛИТЕРАТУРА (ОСНОВНОЙ ЭТАП, ВЫПУСКНИКИ ТЕКУЩЕГО ГОДА)**

ЧАСТЬ "В"



ЧАСТЬ "С"

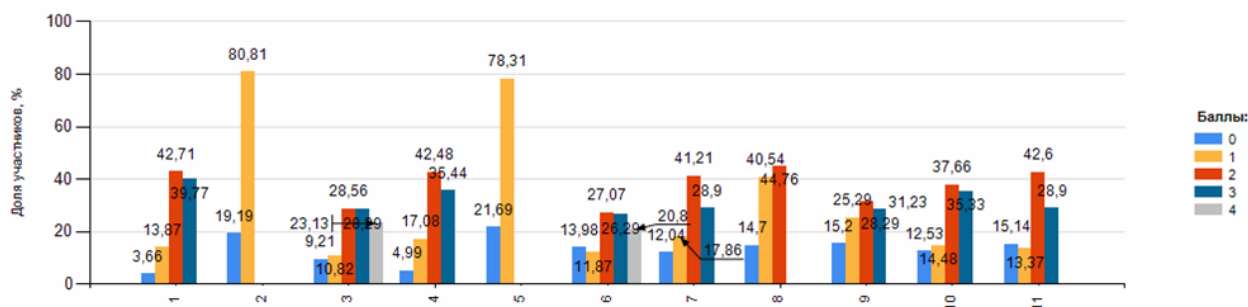
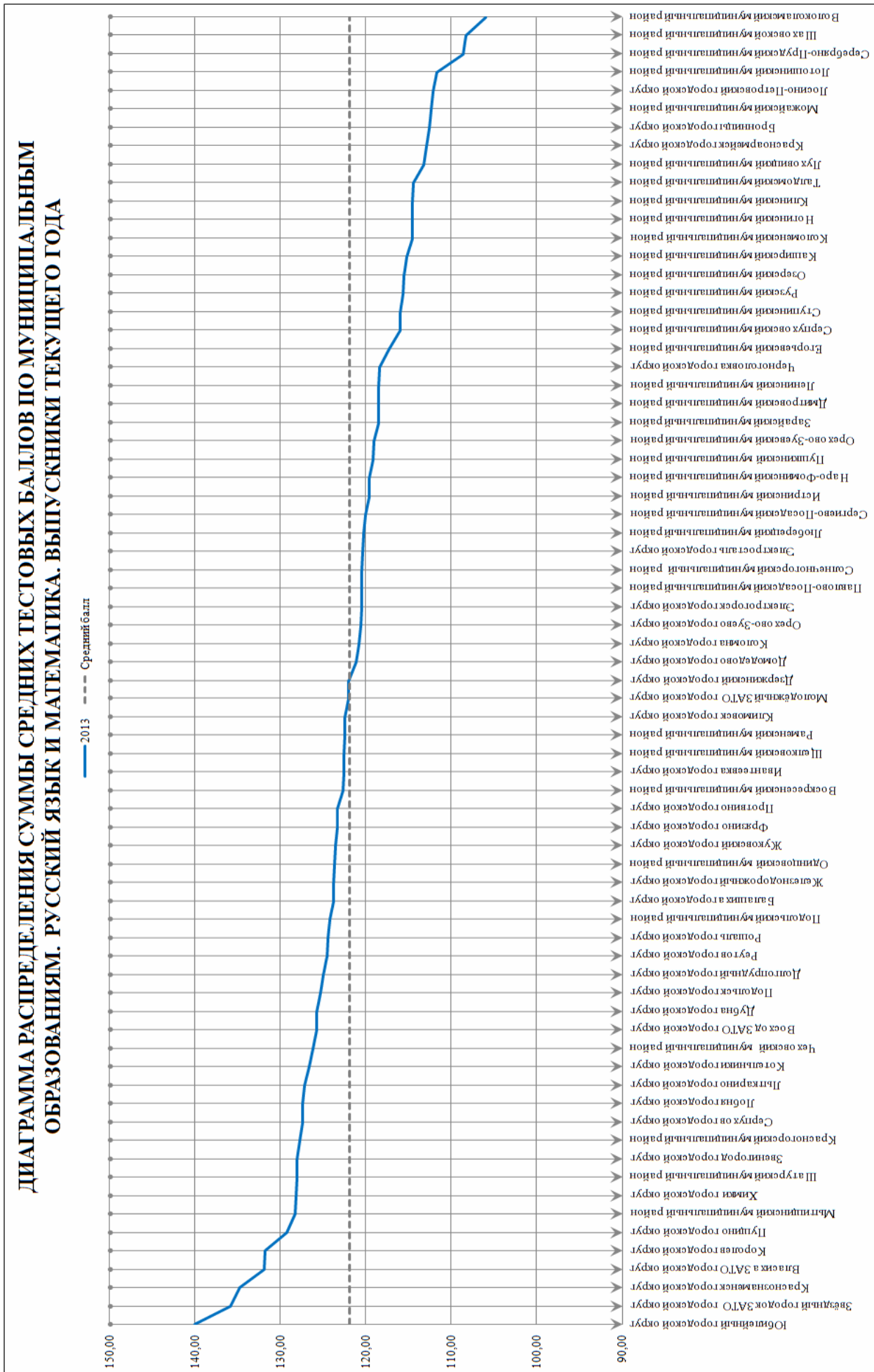


ДИАГРАММА РАСПРЕДЕЛЕНИЯ СУММЫ СРЕДНИХ ТЕСТОВЫХ БАЛЛОВ ПО МУНИЦИПАЛЬНЫМ ОБРАЗОВАНИЯМ. РУССКИЙ ЯЗЫК И МАТЕМАТИКА. ВЫПУСКНИКИ ТЕКУЩЕГО ГОДА



КОЛИЧЕСТВО АПЕЛЛЯЦИЙ ПО ПРЕДМЕТАМ МОСКОВСКОЙ ОБЛАСТИ В 2013 ГОДУ (ДОСРОЧНЫЙ, ОСНОВНОЙ И ДОПОЛНИТЕЛЬНЫЙ ЭТАПЫ)

Предмет	Статус апелляции	Кол-во апелляций о несогласии с выставленными баллами по ЕГЭ	
		Кол-во апелляций о нарушении установленного порядка проведения ЕГЭ	Кол-во апелляций о нарушении установленного порядка проведения ЕГЭ
Русский язык	Удовлетворена	80	0
	Отклонена	152	0
Математика	Удовлетворена	229	0
	Отклонена	292	0
Физика	Удовлетворена	22	0
	Отклонена	88	0
Химия	Удовлетворена	14	0
	Отклонена	31	0
Информатика и ИКТ	Удовлетворена	13	0
	Отклонена	24	0
Биология	Удовлетворена	16	0
	Отклонена	85	0
История	Удовлетворена	51	0
	Отклонена	74	0
География	Удовлетворена	2	0
	Отклонена	6	0
Английский язык	Удовлетворена	22	0
	Отклонена	44	0
Немецкий язык	Удовлетворена	1	0
	Отклонена	1	0
Французский язык	Удовлетворена	0	0
	Отклонена	0	0
Обществознание	Удовлетворена	174	0
	Отклонена	308	0
Испанский язык	Удовлетворена	0	0
	Отклонена	0	0
Литература	Удовлетворена	31	0
	Отклонена	50	0
ИТОГО:		1810	0

КОЛИЧЕСТВО ППЭ И АУДИТОРИЙ ПО ЭКЗАМЕНАМ В МОСКОВСКОЙ ОБЛАСТИ В 2013 ГОДУ (ДОСРОЧНЫЙ, ОСНОВНОЙ И ДОПОЛНИТЕЛЬНЫЙ ЭТАПЫ)

Предмет	Дата	Кол-во ППЭ	Кол-во аудиторий	Кол-во регистраций	Кол-во участников	
					Всего	Выпускники текущего года
Русский язык	20.04.2013	1	4	47	47	47
	27.05.2013	263	2597	36137	34884	32175
	18.06.2013	58	62	290	266	239
	08.07.2013	3	49	701	624	8
	15.07.2013	2	2	7	7	0
Математика	23.04.2013	1	4	47	47	47
	06.05.2013	1	2	10	8	8
	03.06.2013	263	2537	35284	34110	32146
	19.06.2013	68	165	1802	1744	1678
	10.07.2013	3	39	554	467	9
	15.07.2013	1	1	4	4	0
Физика	29.04.2013	1	1	2	2	2
	06.06.2013	149	599	7807	7200	6706
	15.06.2013	36	39	234	185	173
	12.07.2013	3	24	353	311	2
	15.07.2013	2	2	12	9	0
Химия	10.06.2013	157	304	3468	3193	2825
	17.06.2013	33	37	284	222	202
	08.07.2013	1	1	13	13	0
	15.07.2013	2	4	40	34	0
Информатика и ИКТ	30.05.2013	148	342	3917	3421	3179
	15.06.2013	27	27	101	50	38
	08.07.2013	1	1	8	8	1
	15.07.2013	2	3	28	27	0
Биология	29.04.2013	1	2	26	19	19
	06.05.2013	1	1	3	3	3
	30.05.2013	158	502	6251	5703	5095

Предмет	Дата	Кол-во ППЭ	Кол-во аудиторий	Кол-во регистраций	Кол-во участников	
					Всего	Выпускники текущего года
	15.06.2013	40	42	293	201	180
	12.07.2013	2	7	93	82	1
	15.07.2013	2	2	19	13	0
История	26.04.2013	1	1	4	3	3
	30.05.2013	159	503	6436	5475	4916
	15.06.2013	40	44	338	187	159
	08.07.2013	1	3	45	36	4
	15.07.2013	2	7	92	67	1
География	26.04.2013	1	1	1	1	1
	13.06.2013	67	92	844	570	531
	17.06.2013	13	13	30	13	12
	10.07.2013	1	1	4	4	0
	15.07.2013	2	2	4	2	0
Английский язык	06.06.2013	143	448	5630	5159	4935
	15.06.2013	38	50	454	338	329
	10.07.2013	2	3	32	26	0
	15.07.2013	2	2	13	12	0
Немецкий язык	06.06.2013	40	40	94	84	77
	15.06.2013	11	11	16	10	10
	10.07.2013	1	1	1	1	0
Французский язык	26.04.2013	1	1	1	1	1
	06.06.2013	36	36	83	79	76
	15.06.2013	12	12	19	16	15
Обществознание	29.04.2013	1	2	15	14	14
	06.05.2013	1	1	9	6	6
	10.06.2013	215	1658	22792	21382	19945
	17.06.2013	31	44	479	337	285
	12.07.2013	2	21	285	238	4
	15.07.2013	2	2	14	9	0
	06.06.2013	1	1	1	1	1
Испанский язык	15.06.2013	1	1	2	1	1
	10.07.2013	1	1	2	1	1
	29.04.2013	1	1	1	1	1
Литература	13.06.2013	84	203	2460	1998	1770
	17.06.2013	16	16	54	37	33
	12.07.2013	2	5	70	62	1
	15.07.2013	2	2	10	7	0
	ИТОГО		2363	10631	138170	129082

**НАИМЕНЬШИЙ БАЛЛ, ПОЛУЧЕНИЕ КОТОРОГО СВИДЕТЕЛЬСТВУЕТ О ВЫСОКОМ УРОВНЕ ПОДГОТОВКИ УЧАСТНИКА
ЭКЗАМЕНА В 2013 Г.**

Предмет	Первичный балл	Тестовый балл
Русский язык	54	73
Математика	15	63
Обществознание	48	72
История	47	72
Физика	33	62
Химия	58	80
Биология	60	79
География	43	69
Информатика	35	84
Иностранные языки	65	82
Литература	36	73

КАЧЕСТВЕННЫЕ ПОКАЗАТЕЛИ ПРОВЕДЕНИЯ ЕГЭ В МОСКОВСКОЙ ОБЛАСТИ (ВСЕ КАТЕГОРИИ)

Предмет	Участников		Минимальный порог	Преодолели минимальный порог		Не преодолели минимальный порог		Количество участников высокого уровня подготовки, преодолевшие пороговое значение балла по предмету		Набранных 100 баллов	
	Зарегистрировано	Сдавало		Кол-во	%	Кол-во	%	Кол-во	%	Кол-во	%
Русский язык	36863	35641	36	35178	98,70	463	1,30	9141	25,65	150	0,42
Математика	35862	34698	24	33045	95,24	1653	4,76	12121	34,93	71	0,20
Физика	8382	7702	36	7109	92,30	593	7,70	2406	31,24	27	0,35
Химия	3793	3459	36	3223	93,18	236	6,82	1284	37,12	195	5,64
Информатика и ИКТ	4050	3504	40	3307	94,38	197	5,62	478	13,64	36	1,03
Биология	6658	6015	36	5646	93,87	369	6,13	888	14,76	20	0,33
История	6889	5765	32	5329	92,44	436	7,56	1457	25,27	26	0,45
География	881	589	37	529	89,81	60	10,19	157	26,66	5	0,85
Английский язык	6117	5532	20	5490	99,24	42	0,76	2798	50,58	54	0,98
Немецкий язык	111	95	20	94	98,95	1	1,05	17	17,89	1	1,05
Французский язык	103	96	20	96	100,00	0	0,00	25	26,04	1	1,04
Обществознание	23547	21975	39	21213	96,53	762	3,47	3998	18,19	29	0,13
Испанский язык	4	3	20	3	100,00	0	0,00	0	0,00	0	0,00
Литература	2590	2103	32	2042	97,10	61	2,90	609	28,96	46	2,19

КАЧЕСТВЕННЫЕ ПОКАЗАТЕЛИ ПРОВЕДЕНИЯ ЕГЭ В МОСКОВСКОЙ ОБЛАСТИ (ВЫПУСКНИКИ ТЕКУЩЕГО ГОДА)

Предмет	Участников		Минимальный порог	Преодолели минимальный порог		Не преодолели минимальный порог		Количество участников высокого уровня подготовки, преодолевшие пороговое значение балла по предмету		Набранных 100 баллов	
	Зарегистрировано	Сдавало		Кол-во	%	Кол-во	%	Кол-во	%	Кол-во	%
Русский язык	32629	32296	36	32191	99,67	105	0,33	8874	27,48	146	0,45
Математика	32622	32268	24	31909	98,89	359	1,11	11969	37,09	71	0,22
Физика	7291	6880	36	6632	96,40	248	3,60	2357	34,26	27	0,39
Химия	3193	3026	36	2946	97,36	80	2,64	1252	41,37	193	6,38
Информатика и ИКТ	3678	3217	40	3115	96,83	102	3,17	466	14,49	36	1,12
Биология	5710	5295	36	5018	94,77	277	5,23	853	16,11	20	0,38
История	5892	5082	32	4858	95,59	224	4,41	1407	27,69	24	0,47
География	789	543	37	494	90,98	49	9,02	150	27,62	5	0,92
Английский язык	5738	5262	20	5242	99,62	20	0,38	2751	52,28	51	0,97
Немецкий язык	99	87	20	86	98,85	1	1,15	16	18,39	1	1,15
Французский язык	97	92	20	92	100,00	0	0,00	25	27,17	1	1,09
Обществознание	21136	20247	39	19841	97,99	406	2,01	3954	19,53	28	0,14
Испанский язык	4	3	20	3	100,00	0	0,00	0	0,00	0	0,00
Литература	2100	1805	32	1788	99,06	17	0,94	574	31,80	44	2,44

КОЛИЧЕСТВО УЧАСТНИКОВ ЭКЗАМЕНА В ОСНОВНЫЕ СРОКИ ПО МОУО, ПРЕОДОЛЕВШИХ ПОРОГОВОЕ ЗНАЧЕНИЕ БАЛЛА ПО ПРЕДМЕТУ И ПОДТВЕРДИВШИХ ВЫСОКИЙ УРОВЕНЬ ПОДГОТОВКИ (ДОСРОЧНЫЙ И ОСНОВНОЙ ЭТАПЫ, ВТГ)

Наименование	Участников						Участники подтвердившие высокий уровень подготовки					
	Зарегистрировано			Сдало			Кол-во			%		
	2011	2012	2013	2011	2012	2013	2011	2012	2013	2011	2012	2013
Русский язык												
Балашиха городской округ	649	1109	1123	645	1106	1121	128	237	314	19,84	21,43	28,01
Бронницы городской округ	163	129	158	161	129	158	27	37	40	16,77	28,68	25,32
Волоколамский муниципальный район	237	233	190	227	226	187	37	38	27	16,3	16,81	14,44
Воскресенский муниципальный район	780	762	662	755	759	651	180	157	184	23,84	20,69	28,26
Дзержинский городской округ	238	242	256	238	241	254	67	53	70	28,15	21,99	27,56
Дмитровский муниципальный район	542	703	720	539	702	715	93	120	155	17,25	17,09	21,68
Долгопрудный городской округ	313	406	414	308	404	402	89	110	136	28,9	27,23	33,83
Домодедово городской округ	432	599	635	418	598	634	99	126	162	23,68	21,07	25,55
Дубна городской округ	352	388	357	351	387	357	114	119	136	32,48	30,75	38,10
Егорьевский муниципальный район	458	420	413	448	416	406	127	96	93	28,35	23,08	22,91
Железнодорожный городской округ	457	648	682	449	639	672	117	150	215	26,06	23,47	31,99
Жуковский городской округ	504	611	524	493	605	512	132	176	169	26,77	29,09	33,01
Зарайский муниципальный район	194	214	142	189	211	138	35	50	38	18,52	23,7	27,54
Звенигород городской округ	34	93	128	33	93	128	8	18	50	24,24	19,35	39,06
Ивантеевка городской округ	201	312	306	175	305	300	30	60	75	17,14	19,67	25,00
Истринский муниципальный район	444	593	653	430	582	644	70	102	159	16,28	17,53	24,69
Каширский муниципальный район	297	334	284	287	332	281	62	60	48	21,6	18,07	17,08
Климовск городской округ	188	255	217	186	253	213	53	66	55	28,49	26,09	25,82
Клинский муниципальный район	700	518	605	610	500	596	99	104	147	16,23	20,8	24,66
Коломна городской округ	264	904	753	264	900	750	102	200	244	38,64	22,22	32,53
Коломенский муниципальный район	126	161	162	125	161	162	20	22	33	16	13,66	20,37
Королев городской округ	611	838	774	596	831	774	197	292	311	33,05	35,14	40,18
Котельники городской округ	73	102	68	73	101	68	8	7	15	10,96	6,93	22,06
Красноармейск городской округ	87	159	167	82	159	166	2	32	26	2,44	20,13	15,66
Красногорский муниципальный район	625	922	904	603	910	892	150	256	321	24,88	28,13	35,99
Краснознаменск городской округ	90	260	206	90	260	206	30	114	101	33,33	43,85	49,03
Ленинский муниципальный район	619	901	474	601	872	469	107	155	109	17,8	17,78	23,24
Лобня городской округ	347	375	348	347	375	347	76	82	106	21,9	21,87	30,55
Лосино-Петровский городской округ	175	215	232	162	211	226	18	19	46	11,11	9	20,35
Лотошинский муниципальный район	111	95	117	111	95	117	15	15	23	13,51	15,79	19,66
Луховицкий муниципальный район	324	349	278	320	344	275	51	66	35	15,94	19,19	12,73
Лыткарино городской округ	132	274	206	125	267	202	34	62	68	27,2	23,22	33,66
Люберецкий муниципальный район	903	1261	1236	892	1246	1226	169	249	294	18,95	19,98	23,98
Можайский муниципальный район	332	355	319	332	349	318	57	59	63	17,17	16,91	19,81
Мытищинский муниципальный район	738	1049	1155	697	1006	1131	183	240	387	26,26	23,86	34,22
Наро-Фоминский муниципальный район	547	902	662	541	889	654	99	139	142	18,3	15,64	21,71
Ногинский муниципальный район	758	804	946	743	793	939	158	143	197	21,27	18,03	20,98
Одинцовский муниципальный район	1101	1656	1500	1073	1647	1492	260	352	414	24,23	21,37	27,75
Озерский муниципальный район	232	319	257	229	313	253	25	31	36	10,92	9,9	14,23
Орехово-Зуево городской округ	591	584	538	581	577	520	166	136	132	28,57	23,57	25,38
Орехово-Зуевский муниципальный район	382	402	405	382	401	405	94	110	113	24,61	27,43	27,90
Павлово-Посадский муниципальный район	252	444	405	227	418	401	28	71	90	12,33	16,99	22,44
Подольск городской округ	732	1016	1156	724	1007	1138	176	238	312	24,31	23,63	27,42
Подольский муниципальный район	292	343	142	287	339	142	56	67	35	19,51	19,76	24,65
Протвино городской округ	222	177	202	220	173	200	48	46	64	21,82	26,59	32,00
Пушкинский муниципальный район	614	913	868	583	890	851	107	192	197	18,35	21,57	23,15
Пушино городской округ	104	122	124	104	122	124	31	44	67	29,81	36,07	54,03
Раменский муниципальный район	979	1012	943	966	999	932	302	239	279	31,26	23,92	29,94
Реутов городской округ	324	327	334	316	321	334	63	64	94	19,94	19,94	28,14
Рошаль городской округ	116	88	81	116	86	81	19	17	28	16,38	19,77	34,57
Рузский муниципальный район	332	320	266	330	318	266	60	53	50	18,18	16,67	18,80
Сергиево-Посадский муниципальный район	892	1198	1118	878	1187	1112	260	303	302	29,61	25,53	27,16
Серебряно-Прудский муниципальный район	113	150	115	113	148	115	16	21	19	14,16	14,19	16,52
Серпухов городской округ	653	636	576	639	631	569	139	146	191	21,75	23,14	33,57
Серпуховский муниципальный район	124	124	110	124	124	110	24	19	20	19,35	15,32	18,18
Солнечногорский муниципальный район	297	430	559	293	428	558	42	68	133	14,33	15,89	23,84
Ступинский муниципальный район	388	510	545	376	502	535	70	123	118	18,62	24,5	22,06
Талдомский муниципальный район	122	211	224	121	201	214	12	15	41	9,92	7,46	19,16
Фрязино городской округ	337	211	379	331	210	377	98	43	102	29,61	20,48	27,06
Химки городской округ	855	916	959	823	901	949	211	199	289	25,64	22,09	30,45
Черноголовка городской округ	71	145	127	67	145	127	21	43	45	31,34	29,66	35,43
Чеховский муниципальный район	588	608	533	584	594	530	146	136	136	25	22,9	25,66
Шатурский муниципальный район	199	288	260	194	288	258	40	54	91	20,62	18,75	35,27
Шаховской муниципальный район	142	141	131	137	138	118	32	27	20	23,36	19,57	16,95
Щелковский муниципальный район	509	1068	1006	499	1055	1001	92	210	230	18,44	19,91	22,98
Электрогорск городской округ	43	81	94	43	81	94	7	23	22	16,28	28,4	23,40
Электросталь городской округ	828	873	780	824	859	778	207	220	227	25,12	25,61	29,18

Наименование	Участников						Участники подтвердившие высокий уровень подготовки					
	Зарегистрировано			Сдало			Кол-во			%		
	2011	2012	2013	2011	2012	2013	2011	2012	2013	2011	2012	2013
Юбилейный городской округ	94	251	201	94	250	201	40	100	104	42,55	40	51,74
Власиха ЗАТО городской округ	80	123	145	80	123	145	22	33	49	27,5	26,83	33,79
Восход ЗАТО городской округ	10	16	12	10	16	12	2	1	4	20	6,25	33,33
Звёздный городок ЗАТО городской округ	0	43	54	0	43	54	0	16	25	0	37,21	46,30
п. Молодёжный ЗАТО	0	16	10	0	16	10	0	0	2	0	0	20,00
Итого по субъекту РФ	27092	34736	32635	26442	34287	32297	6038	7634	8875	22,83	22,26	27,48
Математика												
Балашиха городской округ	646	1110	1123	639	1106	1121	127	196	425	19,87	17,72	37,91
Бронницы городской округ	165	129	158	163	129	158	29	27	35	17,79	20,93	22,15
Волоколамский муниципальный район	228	233	190	220	223	187	27	24	20	12,27	10,76	10,7
Воскресенский муниципальный район	780	762	662	755	759	651	166	99	252	21,99	13,04	38,71
Дзержинский городской округ	237	240	256	237	238	254	61	47	96	25,74	19,75	37,8
Дмитровский муниципальный район	540	703	720	536	702	715	84	85	231	15,67	12,11	32,31
Долгопрудный городской округ	312	405	415	307	400	403	114	122	141	37,13	30,5	34,99
Домодедово городской округ	431	599	635	418	596	634	87	88	230	20,81	14,77	36,28
Дубна городской округ	352	388	357	351	387	357	119	115	142	33,9	29,72	39,78
Егорьевский муниципальный район	451	414	411	443	406	399	92	56	114	20,77	13,79	28,57
Железнодорожный городской округ	456	646	682	447	635	672	114	117	255	25,5	18,43	37,95
Жуковский городской округ	504	611	524	493	604	512	146	160	190	29,61	26,49	37,11
Зарайский муниципальный район	191	213	142	188	209	138	36	45	37	19,15	21,53	26,81
Звенигород городской округ	32	93	128	31	93	128	13	22	62	41,94	23,66	48,44
Ивантеевка городской округ	201	312	306	174	304	300	32	39	121	18,39	12,83	40,33
Истринский муниципальный район	446	593	654	431	577	642	79	101	243	18,33	17,5	37,85
Каширский муниципальный район	297	333	284	287	331	281	46	33	85	16,03	9,97	30,25
Климовск городской округ	188	255	217	186	253	213	49	50	83	26,34	19,76	38,97
Клинский муниципальный район	699	518	604	602	499	594	84	69	144	13,95	13,83	24,24
Коломна городской округ	264	906	753	264	902	750	81	151	236	30,68	16,74	31,47
Коломенский муниципальный район	126	161	162	125	161	162	16	17	23	12,8	10,56	14,2
Королев городской округ	610	835	773	595	828	772	239	264	396	40,17	31,88	51,3
Котельники городской округ	73	102	68	73	101	68	5	5	35	6,85	4,95	51,47
Красноармейск городской округ	87	159	167	82	159	166	6	35	38	7,32	22,01	22,89
Красногорский муниципальный район	617	921	904	598	908	892	168	187	394	28,09	20,59	44,17
Краснознаменск городской округ	90	260	206	90	260	206	39	67	109	43,33	25,77	52,91
Ленинский муниципальный район	619	901	474	600	870	468	108	124	165	18	14,25	35,26
Лобня городской округ	347	375	348	346	375	346	89	70	167	25,72	18,67	48,27
Лосино-Петровский городской округ	174	215	232	162	208	226	19	13	47	11,73	6,25	20,8
Лотошинский муниципальный район	111	95	117	111	95	117	11	7	23	9,91	7,37	19,66
Луховицкий муниципальный район	325	349	278	320	343	275	43	35	77	13,44	10,2	28
Лыткарино городской округ	132	272	206	125	263	201	36	70	96	28,8	26,62	47,76
Люберецкий муниципальный район	903	1260	1234	893	1241	1223	162	186	430	18,14	14,99	35,16
Можайский муниципальный район	331	355	319	331	348	317	51	34	87	15,41	9,77	27,44
Мытищинский муниципальный район	738	1048	1153	697	1004	1128	187	209	521	26,83	20,82	46,19
Наро-Фоминский муниципальный район	547	902	659	539	888	650	73	107	220	13,54	12,05	33,85
Ногинский муниципальный район	756	805	946	741	794	939	99	81	216	13,36	10,2	23
Одинцовский муниципальный район	1100	1657	1500	1071	1647	1491	210	296	608	19,61	17,97	40,78
Озерский муниципальный район	232	319	257	229	313	253	31	10	82	13,54	3,19	32,41
Орехово-Зуево городской округ	590	584	538	579	576	520	119	95	157	20,55	16,49	30,19
Орехово-Зуевский муниципальный район	381	401	405	381	399	403	78	73	113	20,47	18,3	28,04
Павлово-Посадский муниципальный район	252	448	405	223	424	401	34	65	175	15,25	15,33	43,64
Подольск городской округ	730	1015	1155	722	1007	1137	194	202	476	26,87	20,06	41,86
Подольский муниципальный район	292	343	142	287	339	142	43	42	63	14,98	12,39	44,37
Протвино городской округ	213	178	202	209	173	200	65	42	71	31,1	24,28	35,5
Пушкинский муниципальный район	612	911	868	581	888	851	99	119	283	17,04	13,4	33,25
Пушино городской округ	103	121	124	103	121	124	16	17	37	15,53	14,05	29,84
Раменский муниципальный район	979	1013	943	964	999	932	274	202	347	28,42	20,22	37,23
Реутов городской округ	323	326	334	315	319	334	61	31	129	19,37	9,72	38,62
Рошаль городской округ	116	88	81	116	86	81	20	11	34	17,24	12,79	41,98
Русский муниципальный район	330	320	266	328	318	266	54	31	65	16,46	9,75	24,44
Сергиево-Посадский муниципальный район	891	1198	1118	876	1186	1112	211	214	372	24,09	18,04	33,45
Серебряно-Прудский муниципальный район	113	150	115	112	148	115	12	13	18	10,71	8,78	15,65
Серпухов городской округ	653	636	576	638	629	569	138	113	267	21,63	17,97	46,92
Серпуховский муниципальный район	124	124	110	124	124	110	18	13	32	14,52	10,48	29,09
Солнечногорский муниципальный район	296	430	559	293	428	559	67	54	209	22,87	12,62	37,39
Ступинский муниципальный район	389	510	545	377	502	535	83	88	161	22,02	17,53	30,09
Галдомский муниципальный район	122	210	224	119	200	214	14	21	40	11,76	10,5	18,69
Фрязино городской округ	337	211	379	331	210	377	121	38	157	36,56	18,1	41,64
Химки городской округ	852	920	959	818	903	949	207	173	461	25,31	19,16	48,58
Черноголовка городской округ	71	144	127	67	144	127	26	37	41	38,81	25,69	32,28
Чеховский муниципальный район	588	607	533	584	591	531	160	129	236	27,4	21,83	44,44
Шатурский муниципальный район	200	287	260	194	287	258	51	55	134	26,29	19,16	51,94
Шаховской муниципальный район	142	141	131	137	138	117	15	20	23	10,95	14,49	19,66

Наименование	Участников						Участники подтвердившие высокий уровень подготовки					
	Зарегистрировано			Сдало			Кол-во			%		
	2011	2012	2013	2011	2012	2013	2011	2012	2013	2011	2012	2013
Щелковский муниципальный район	507	1065	1006	494	1049	1000	91	195	436	18,42	18,59	43,6
Электрогорск городской округ	43	81	94	43	81	94	8	19	30	18,6	23,46	31,91
Электросталь городской округ	828	872	780	823	862	776	237	181	284	28,8	21	36,6
Юбилейный городской округ	94	250	201	94	250	201	31	57	123	32,98	22,8	61,19
Власиха ЗАТО городской округ	80	123	145	80	123	145	22	22	81	27,5	17,89	55,86
Восход ЗАТО городской округ	10	16	12	10	16	12	1	2	4	10	12,5	33,33
Звёздный городок ЗАТО городской округ	0	43	54	0	43	54	0	11	32	0	25,58	59,26
п. Молодёжный ЗАТО	0	16	10	0	16	10	0	2	3	0	12,5	30
Итого по субъекту РФ	27027	34715	32625	26348	34217	32265	5841	5936	11970	22,17	17,35	37,1
Физика												
Балашиха городской округ	151	275	265	148	273	261	30	37	96	20,27	13,55	36,78
Бронницы городской округ	34	37	35	29	34	29	2	1	5	6,9	2,94	17,24
Волоколамский муниципальный район	39	34	28	36	34	27	6	2	6	16,67	5,88	22,22
Воскресенский муниципальный район	137	165	150	122	140	137	38	13	53	31,15	9,29	38,69
Дзержинский городской округ	57	38	41	57	37	41	23	14	15	40,35	37,84	36,59
Дмитровский муниципальный район	78	123	135	76	113	131	5	12	47	6,58	10,62	35,88
Долгопрудный городской округ	95	131	120	82	124	109	32	44	46	39,02	35,48	42,2
Домодедово городской округ	72	145	145	64	139	145	8	11	39	12,5	7,91	26,9
Дубна городской округ	91	76	73	86	68	71	28	28	32	32,56	41,18	45,07
Егорьевский муниципальный район	129	120	93	117	106	87	29	7	28	24,79	6,6	32,18
Железнодорожный городской округ	97	153	153	96	149	152	27	22	63	28,12	14,77	41,45
Жуковский городской округ	144	162	143	135	151	129	47	39	56	34,81	25,83	43,41
Зарайский муниципальный район	33	56	25	30	53	23	7	8	9	23,33	15,09	39,13
Звенигород городской округ	3	31	25	3	26	25	1	7	13	33,33	26,92	52
Ивантеевка городской округ	46	88	88	39	70	77	6	9	19	15,38	12,86	24,68
Истринский муниципальный район	92	118	130	84	112	123	20	11	30	23,81	9,82	24,39
Каширский муниципальный район	74	69	59	67	66	56	6	3	19	8,96	4,55	33,93
Климовск городской округ	44	47	47	41	40	43	7	7	10	17,07	17,5	23,26
Клинский муниципальный район	167	91	105	118	84	99	21	8	33	17,8	9,52	33,33
Коломна городской округ	59	250	170	55	242	168	14	23	54	25,45	9,5	32,14
Коломенский муниципальный район	30	43	41	19	29	37	2	1	7	10,53	3,45	18,92
Королев городской округ	176	246	237	169	233	227	82	70	110	48,52	30,04	48,46
Котельники городской округ	6	15	6	6	14	5	0	2	1	0	14,29	20
Красноармейск городской округ	13	43	38	10	43	38	2	2	5	20	4,65	13,16
Красногорский муниципальный район	151	227	228	138	202	212	36	37	76	26,09	18,32	35,85
Краснознаменск городской округ	27	92	64	26	83	60	10	17	25	38,46	20,48	41,67
Ленинский муниципальный район	121	193	87	107	180	82	8	30	17	7,48	16,67	20,73
Лобня городской округ	84	100	78	79	89	77	21	9	21	26,58	10,11	27,27
Лосино-Петровский городской округ	16	30	25	13	25	20	1	0	4	7,69	0	20
Лотошинский муниципальный район	18	19	16	18	19	16	2	2	3	11,11	10,53	18,75
Луховицкий муниципальный район	65	91	87	63	83	83	8	0	22	12,7	0	26,51
Лыткарино городской округ	18	59	57	17	55	49	6	12	21	35,29	21,82	42,86
Люберецкий муниципальный район	171	235	209	166	220	202	37	34	48	22,29	15,45	23,76
Можайский муниципальный район	65	62	58	60	57	57	10	3	10	16,67	5,26	17,54
Мытищинский муниципальный район	168	257	272	152	241	255	46	38	102	30,26	15,77	40
Наро-Фоминский муниципальный район	92	204	132	81	182	121	5	11	27	6,17	6,04	22,31
Ногинский муниципальный район	153	193	218	143	171	200	15	11	51	10,49	6,43	25,5
Одинцовский муниципальный район	215	359	270	205	348	259	40	36	82	19,51	10,34	31,66
Озерский муниципальный район	37	70	39	33	60	38	7	5	14	21,21	8,33	36,84
Орехово-Зуево городской округ	109	97	93	99	92	89	29	14	39	29,29	15,22	43,82
Орехово-Зуевский муниципальный район	72	80	68	68	79	67	16	9	26	23,53	11,39	38,81
Павлово-Посадский муниципальный район	42	79	79	39	68	75	16	8	37	41,03	11,76	49,33
Подольск городской округ	168	257	283	135	216	254	39	36	85	28,89	16,67	33,46
Подольский муниципальный район	47	52	31	46	49	31	7	4	13	15,22	8,16	41,94
Протвино городской округ	54	59	72	48	48	61	17	7	18	35,42	14,58	29,51
Пушкинский муниципальный район	129	235	203	122	227	197	21	12	55	17,21	5,29	27,92
Пушино городской округ	21	31	18	20	30	14	6	2	5	30	6,67	35,71
Раменский муниципальный район	216	207	183	202	187	172	64	49	60	31,68	26,2	34,88
Реутов городской округ	69	51	72	62	44	72	8	3	24	12,9	6,82	33,33
Рошаль городской округ	28	24	19	28	21	19	1	0	6	3,57	0	31,58
Рузский муниципальный район	80	68	53	76	68	53	10	1	11	13,16	1,47	20,75
Сергиево-Посадский муниципальный район	202	296	264	196	289	258	70	61	92	35,71	21,11	35,66
Серебряно-Прудский муниципальный район	17	25	23	17	24	23	1	2	1	5,88	8,33	4,348
Серпухов городской округ	145	138	146	140	131	139	30	14	59	21,43	10,69	42,45
Серпуховский муниципальный район	29	20	19	27	19	19	2	2	3	7,41	10,53	15,79
Солнечногорский муниципальный район	65	100	156	63	94	138	12	9	51	19,05	9,57	36,96
Ступинский муниципальный район	106	151	143	91	133	131	17	18	38	18,68	13,53	29,01
Галдомский муниципальный район	16	47	34	14	40	32	1	3	3	7,14	7,5	9,375
Фрязино городской округ	119	52	114	97	47	109	36	9	48	37,11	19,15	44,04
Химки городской округ	192	203	194	179	191	189	45	38	76	25,14	19,9	40,21
Черноголовка городской округ	21	43	32	20	40	29	6	6	13	30	15	44,83

Наименование	Участников						Участники подтвердившие высокий уровень подготовки					
	Зарегистрировано			Сдало			Кол-во			%		
	2011	2012	2013	2011	2012	2013	2011	2012	2013	2011	2012	2013
Чеховский муниципальный район	127	120	103	117	116	101	25	17	38	21,37	14,66	37,62
Шатурский муниципальный район	38	45	39	37	40	36	7	6	17	18,92	15	47,22
Шаховской муниципальный район	15	13	17	14	12	15	3	1	1	21,43	8,33	6,667
Щелковский муниципальный район	163	344	311	144	307	271	13	39	64	9,03	12,7	23,62
Электрогорск городской округ	8	28	25	8	28	25	2	0	12	25	0	48
Электросталь городской округ	226	248	183	215	214	169	56	31	78	26,05	14,49	46,15
Юбилейный городской округ	32	76	68	30	74	68	12	13	43	40	17,57	63,24
Власиха ЗАТО городской округ	23	26	32	22	26	32	4	4	18	18,18	15,38	56,25
Восход ЗАТО городской округ	4	4	5	4	4	5	0	1	0	0	25	0
Звёздный городок ЗАТО городской округ	0	15	15	0	13	12	0	1	3	0	7,69	25
п. Молодёжный ЗАТО	0	7	2	0	7	2	0	1	0	0	14,29	0
Итого по субъекту РФ	5944	8103	7291	5457	7486	6878	1293	1080	2356	23,69	14,43	34,25
Химия												
Балашиха городской округ	50	107	119	49	106	118	7	13	42	14,29	12,26	35,59
Бронницы городской округ	26	18	26	17	17	21	1	1	3	5,88	5,88	14,29
Волоколамский муниципальный район	24	17	18	21	13	18	3	1	9	14,29	7,69	50
Воскресенский муниципальный район	63	68	64	59	63	60	13	16	34	22,03	25,4	56,67
Дзержинский городской округ	26	36	41	26	36	41	1	6	13	3,85	16,67	31,71
Дмитровский муниципальный район	36	54	75	35	52	74	4	3	32	11,43	5,77	43,24
Долгопрудный городской округ	27	43	38	24	40	33	2	7	16	8,33	17,5	48,48
Домодедово городской округ	33	41	60	30	39	58	5	2	17	16,67	5,13	29,31
Дубна городской округ	36	45	39	35	43	38	6	5	16	17,14	11,63	42,11
Егорьевский муниципальный район	59	52	53	53	51	53	12	5	23	22,64	9,8	43,4
Железнодорожный городской округ	32	47	48	32	46	47	3	5	13	9,38	10,87	27,66
Жуковский городской округ	61	83	49	54	72	43	10	24	27	18,52	33,33	62,79
Зарайский муниципальный район	21	21	15	21	21	14	1	0	8	4,76	0	57,14
Звенигород городской округ	9	8	11	9	8	11	1	2	4	11,11	25	36,36
Ивантеевка городской округ	10	29	25	7	22	23	0	7	7	0	31,82	30,43
Истринский муниципальный район	47	59	62	44	54	58	8	4	27	18,18	7,41	46,55
Каширский муниципальный район	24	45	32	24	43	31	1	0	7	4,17	0	22,58
Климовск городской округ	20	29	21	20	28	20	3	6	10	15	21,43	50
Клинский муниципальный район	67	53	59	54	51	56	4	4	20	7,41	7,84	35,71
Коломна городской округ	26	82	94	26	80	93	3	9	32	11,54	11,25	34,41
Коломенский муниципальный район	13	23	19	11	14	16	0	1	2	0	7,14	12,5
Королев городской округ	39	62	79	37	59	79	9	10	40	24,32	16,95	50,63
Котельники городской округ	6	2	4	4	1	4	1	0	1	25	0	25
Красноармейск городской округ	4	20	15	4	17	11	0	1	4	0	5,88	36,36
Красногорский муниципальный район	58	94	84	51	81	73	2	8	33	3,92	9,88	45,21
Краснознаменск городской округ	11	39	25	9	37	25	3	18	18	33,33	48,65	72
Ленинский муниципальный район	47	82	48	42	77	42	5	2	13	11,9	2,6	30,95
Лобня городской округ	36	31	28	34	29	25	3	3	7	8,82	10,34	28
Лосино-Петровский городской округ	9	15	28	7	15	27	0	0	7	0	0	25,93
Лотошинский муниципальный район	13	11	22	13	11	22	1	0	8	7,69	0	36,36
Луховицкий муниципальный район	34	41	25	29	39	25	1	2	5	3,45	5,13	20
Лыткарино городской округ	11	26	19	11	24	15	1	1	7	9,09	4,17	46,67
Люберецкий муниципальный район	96	132	115	90	126	108	4	7	46	4,44	5,56	42,59
Можайский муниципальный район	36	37	31	33	33	30	4	2	13	12,12	6,06	43,33
Мытищинский муниципальный район	59	88	99	55	84	92	10	17	40	18,18	20,24	43,48
Наро-Фоминский муниципальный район	40	65	65	32	61	62	4	4	18	12,5	6,56	29,03
Ногинский муниципальный район	50	76	93	49	70	91	7	3	34	14,29	4,29	37,36
Одинцовский муниципальный район	72	104	125	66	100	117	9	10	41	13,64	10	35,04
Озерский муниципальный район	20	17	16	19	15	16	4	5	8	21,05	33,33	50
Орехово-Зуево городской округ	60	43	58	54	41	56	9	3	25	16,67	7,32	44,64
Орехово-Зуевский муниципальный район	46	32	46	46	31	46	3	1	22	6,52	3,23	47,83
Павлово-Посадский муниципальный район	16	35	31	16	32	30	2	3	14	12,5	9,38	46,67
Подольск городской округ	79	107	138	64	91	125	12	12	48	18,75	13,19	38,4
Подольский муниципальный район	17	28	14	16	27	13	1	3	2	6,25	11,11	15,38
Протвино городской округ	19	16	24	19	16	24	1	2	15	5,26	12,5	62,5
Пушкинский муниципальный район	55	74	83	54	72	82	6	15	35	11,11	20,83	42,68
Пушино городской округ	14	19	21	11	17	20	1	2	9	9,09	11,76	45
Раменский муниципальный район	89	105	94	84	97	90	21	16	41	25	16,49	45,56
Реутов городской округ	35	34	26	33	32	24	5	4	8	15,15	12,5	33,33
Рошаль городской округ	6	11	5	4	10	5	0	0	1	0	0	20
Рузский муниципальный район	32	28	24	32	26	24	5	1	6	15,62	3,85	25
Сергиево-Посадский муниципальный район	68	116	109	67	109	107	21	19	40	31,34	17,43	37,38
Серебряно-Прудский муниципальный район	15	10	8	10	9	8	0	1	4	0	11,11	50
Серпухов городской округ	56	54	59	56	54	57	8	5	31	14,29	9,26	54,39
Серпуховский муниципальный район	3	7	11	3	7	11	0	1	4	0	14,29	36,36
Солнечногорский муниципальный район	30	38	41	27	31	36	3	1	13	11,11	3,23	36,11
Ступинский муниципальный район	32	48	54	25	45	47	3	5	19	12	11,11	40,43
Галдомский муниципальный район	7	11	16	5	11	15	0	1	2	0	9,09	13,33

Наименование	Участников						Участники подтвердившие высокий уровень подготовки					
	Зарегистрировано			Сдало			Кол-во			%		
	2011	2012	2013	2011	2012	2013	2011	2012	2013	2011	2012	2013
Фрязино городской округ	37	30	44	30	27	39	4	5	16	13,33	18,52	41,03
Химки городской округ	68	75	97	68	72	93	8	19	54	11,76	26,39	58,06
Черноголовка городской округ	8	22	19	6	22	19	3	3	5	50	13,64	26,32
Чеховский муниципальный район	51	48	44	45	47	42	4	4	19	8,89	8,51	45,24
Шатурский муниципальный район	18	44	32	18	44	31	2	4	14	11,11	9,09	45,16
Шаховской муниципальный район	12	17	11	12	17	10	3	3	6	25	17,65	60
Щелковский муниципальный район	38	84	78	25	74	69	2	4	30	8	5,41	43,48
Электрогорск городской округ	4	7	10	4	7	10	0	0	5	0	0	50
Электросталь городской округ	46	69	63	40	62	60	6	5	35	15	8,06	58,33
Юбилейный городской округ	13	23	26	13	21	25	4	8	12	30,77	38,1	48
Власиха ЗАТО городской округ	6	12	14	6	12	14	0	4	10	0	33,33	71,43
Взвездный городок ЗАТО городской округ	0	3	3	0	3	3	0	0	1	0	0	33,33
п. Молодёжный ЗАТО	0	4	1	0	4	1	0	0	1	0	0	100
Итого по субъекту РФ	2360	3192	3193	2156	2983	3026	297	376	1252	13,78	12,6	41,37
Информатика и ИКТ												
Балашиха городской округ	44	101	124	44	101	118	2	11	14	4,55	10,89	11,86
Бронницы городской округ	20	25	21	18	19	18	0	0	1	0	0	5,556
Волоколамский муниципальный район	17	16	7	17	14	6	0	0	1	0	0	16,67
Воскресенский муниципальный район	47	49	41	39	36	31	1	0	1	2,56	0	3,226
Дзержинский городской округ	19	15	28	17	14	28	1	2	3	5,88	14,29	10,71
Дмитровский муниципальный район	22	41	58	21	35	54	3	7	4	14,29	20	7,407
Долгопрудный городской округ	52	70	38	39	55	29	10	14	4	25,64	25,45	13,79
Домодедово городской округ	38	30	36	37	23	27	0	1	1	0	4,35	3,704
Дубна городской округ	87	92	81	86	77	72	11	19	14	12,79	24,68	19,44
Егорьевский муниципальный район	18	22	17	16	16	16	0	0	1	0	0	6,25
Железнодорожный городской округ	26	60	32	26	58	32	0	4	2	0	6,9	6,25
Жуковский городской округ	65	93	88	60	79	65	9	16	13	15	20,25	20
Зарайский муниципальный район	16	32	5	15	26	4	0	5	0	0	19,23	0
Звенигород городской округ	1	2	12	1	2	12	0	0	1	0	0	8,333
Ивантеевка городской округ	18	25	37	14	20	17	0	0	0	0	0	0
Истринский муниципальный район	40	50	81	37	41	68	2	4	12	5,41	9,76	17,65
Каширский муниципальный район	31	36	40	28	31	34	1	3	8	3,57	9,68	23,53
Климовск городской округ	32	23	37	29	21	33	2	5	4	6,9	23,81	12,12
Клинский муниципальный район	63	37	58	41	27	48	2	1	2	4,88	3,7	4,167
Коломна городской округ	58	133	81	52	128	77	5	19	16	9,62	14,84	20,78
Коломенский муниципальный район	19	33	23	15	12	14	0	0	0	0	0	0
Королев городской округ	76	134	119	75	116	107	15	23	23	20	19,83	21,5
Котельники городской округ	5	9	4	5	7	3	0	0	1	0	0	33,33
Красноармейск городской округ	11	9	9	11	9	6	1	2	0	9,09	22,22	0
Красногорский муниципальный район	76	103	112	71	80	92	4	7	9	5,63	8,75	9,783
Краснознаменск городской округ	12	33	38	10	26	33	2	4	5	20	15,38	15,15
Ленинский муниципальный район	46	76	42	40	55	37	0	3	1	0	5,45	2,703
Лобня городской округ	37	34	27	33	29	24	1	0	3	3,03	0	12,5
Лосино-Петровский городской округ	12	25	9	10	24	8	0	0	0	0	0	0
Лотошинский муниципальный район	9	13	14	9	12	14	0	0	2	0	0	14,29
Луховицкий муниципальный район	18	13	19	18	9	18	0	0	1	0	0	5,556
Лыткарино городской округ	14	29	41	13	28	34	0	3	9	0	10,71	26,47
Люберецкий муниципальный район	58	103	92	55	100	86	3	8	9	5,45	8	10,47
Можайский муниципальный район	23	28	28	22	25	26	0	0	1	0	0	3,846
Мытищинский муниципальный район	52	67	78	44	63	63	5	14	16	11,36	22,22	25,4
Наро-Фоминский муниципальный район	28	86	57	20	77	53	1	14	7	5	18,18	13,21
Ногинский муниципальный район	54	82	92	53	69	75	3	0	6	5,66	0	8
Одинцовский муниципальный район	89	155	133	88	149	120	6	11	16	6,82	7,38	13,33
Озерский муниципальный район	11	31	15	10	27	10	0	0	0	0	0	0
Орехово-Зуево городской округ	74	67	72	74	63	66	4	6	8	5,41	9,52	12,12
Орехово-Зуевский муниципальный район	43	55	50	42	55	50	1	7	5	2,38	12,73	10
Павлово-Посадский муниципальный район	22	59	53	21	52	48	3	8	14	14,29	15,38	29,17
Подольск городской округ	77	121	151	64	88	114	3	10	23	4,69	11,36	20,18
Подольский муниципальный район	19	19	15	19	19	13	0	2	2	0	10,53	15,38
Протвино городской округ	46	37	54	45	35	52	3	2	3	6,67	5,71	5,769
Пушкинский муниципальный район	48	98	114	46	96	110	3	10	7	6,52	10,42	6,364
Пушино городской округ	14	17	14	14	17	10	2	2	3	14,29	11,76	30
Раменский муниципальный район	101	124	104	91	102	91	15	16	8	16,48	15,69	8,791
Реутов городской округ	31	22	31	25	19	30	3	1	4	12	5,26	13,33
Рошаль городской округ	13	7	12	10	7	11	0	0	1	0	0	9,091
Рузский муниципальный район	13	6	22	13	5	20	0	0	0	0	0	0
Сергиево-Посадский муниципальный район	110	187	187	107	180	179	10	32	37	9,35	17,78	20,67
Серебряно-Прудский муниципальный район	3	2	5	3	2	5	0	0	0	0	0	0
Серпухов городской округ	119	101	92	118	100	89	4	11	11	3,39	11	12,36
Серпуховский муниципальный район	25	4	13	25	4	13	1	0	0	4	0	0
Солнечногорский муниципальный район	17	39	70	14	33	56	0	2	4	0	6,06	7,143

Наименование	Участников						Участники подтвердившие высокий уровень подготовки					
	Зарегистрировано			Сдало			Кол-во			%		
	2011	2012	2013	2011	2012	2013	2011	2012	2013	2011	2012	2013
Ступинский муниципальный район	46	65	62	33	47	37	1	3	0	3,03	6,38	0
Галдомский муниципальный район	6	19	19	6	18	19	0	4	1	0	22,22	5,263
Фрязино городской округ	105	44	104	96	41	99	17	12	24	17,71	29,27	24,24
Химки городской округ	89	103	98	74	96	89	4	14	20	5,41	14,58	22,47
Черноголовка городской округ	13	28	23	7	25	21	2	5	4	28,57	20	19,05
Чеховский муниципальный район	106	135	72	94	124	71	9	15	19	9,57	12,1	26,76
Щатурский муниципальный район	34	43	51	32	39	51	0	4	11	0	10,26	21,57
Шаховской муниципальный район	7	2	1	7	2	1	0	0	0	0	0	0
Щелковский муниципальный район	46	131	113	33	90	82	2	2	8	6,06	2,22	9,756
Электрогорск городской округ	8	22	27	8	22	27	1	2	6	12,5	9,09	22,22
Электросталь городской округ	97	113	115	92	97	105	10	21	25	10,87	21,65	23,81
Юбилейный городской округ	7	22	23	6	19	18	0	3	3	0	15,79	16,67
Власиха ЗАТО городской округ	15	11	30	15	11	26	2	2	4	13,33	18,18	15,38
Восход ЗАТО городской округ	0	1	0	0	1	0	0	0	0	0	0	0
Звёздный городок ЗАТО городской округ	0	5	6	0	3	1	0	0	0	0	0	0
п. Молодёжный ЗАТО	0	1	1	0	1	1	0	0	0	0	0	0
Итого по субъекту РФ	2738	3758	3678	2491	3285	3217	191	405	466	7,67	12,33	14,49
Биология												
Балашиха городской округ	84	169	169	84	169	168	3	10	28	3,57	5,92	16,67
Бронницы городской округ	40	26	45	36	23	37	0	1	2	0	4,35	5,405
Волоколамский муниципальный район	50	42	35	48	40	33	2	1	4	4,17	2,5	12,12
Воскресенский муниципальный район	170	188	178	152	153	146	1	6	13	0,66	3,92	8,904
Дзержинский городской округ	39	52	53	38	52	52	1	4	7	2,63	7,69	13,46
Дмитровский муниципальный район	91	117	119	88	113	114	7	3	25	7,95	2,65	21,93
Долгопрудный городской округ	47	57	53	44	56	48	1	5	11	2,27	8,93	22,92
Домодедово городской округ	43	60	100	39	58	97	3	2	11	7,69	3,45	11,34
Дубна городской округ	61	77	74	57	72	72	6	13	15	10,53	18,06	20,83
Егорьевский муниципальный район	96	86	85	88	78	81	12	3	13	13,64	3,85	16,05
Железнодорожный городской округ	56	70	94	56	68	93	2	6	10	3,57	8,82	10,75
Жуковский городской округ	86	101	75	73	96	66	3	6	11	4,11	6,25	16,67
Зарайский муниципальный район	49	48	29	49	44	29	1	2	7	2,04	4,55	24,14
Звенигород городской округ	19	32	51	19	30	50	0	0	6	0	0	12
Ивантеевка городской округ	20	66	57	20	55	49	0	4	8	0	7,27	16,33
Истринский муниципальный район	79	98	133	68	91	120	2	4	11	2,94	4,4	9,167
Каширский муниципальный район	46	53	35	41	50	35	0	0	6	0	0	17,14
Климовск городской округ	31	53	28	29	53	27	3	3	7	10,34	5,66	25,93
Клинский муниципальный район	105	100	124	91	94	117	4	9	14	4,4	9,57	11,97
Коломна городской округ	53	150	117	46	145	114	1	11	28	2,17	7,59	24,56
Коломенский муниципальный район	56	60	37	38	43	30	1	0	1	2,63	0	3,333
Королев городской округ	70	108	117	67	102	113	4	16	30	5,97	15,69	26,55
Котельники городской округ	9	11	10	7	10	10	0	0	1	0	0	10
Красноармейск городской округ	9	26	29	9	24	25	0	1	2	0	4,17	8
Красногорский муниципальный район	95	163	133	85	145	117	6	10	15	7,06	6,9	12,82
Краснознаменск городской округ	10	51	32	8	50	26	1	4	11	12,5	8	42,31
Ленинский муниципальный район	110	155	78	100	131	73	3	2	10	3	1,53	13,7
Лобня городской округ	65	62	47	60	58	44	4	4	8	6,67	6,9	18,18
Лосино-Петровский городской округ	19	20	43	19	19	42	1	0	6	5,26	0	14,29
Лотошинский муниципальный район	36	29	33	36	29	33	1	1	3	2,78	3,45	9,091
Луховицкий муниципальный район	70	86	48	68	82	45	3	1	4	4,41	1,22	8,889
Лыткарино городской округ	27	51	42	26	46	31	0	1	6	0	2,17	19,35
Люберецкий муниципальный район	133	228	225	132	209	216	1	10	39	0,76	4,78	18,06
Можайский муниципальный район	68	79	77	66	72	73	2	1	13	3,03	1,39	17,81
Мытищинский муниципальный район	110	149	191	97	134	180	7	10	32	7,22	7,46	17,78
Наро-Фоминский муниципальный район	80	130	109	69	120	96	3	4	12	4,35	3,33	12,5
Ногинский муниципальный район	91	135	135	83	121	129	1	2	21	1,2	1,65	16,28
Одинцовский муниципальный район	167	218	199	160	203	189	4	8	24	2,5	3,94	12,7
Озерский муниципальный район	53	60	42	51	56	39	2	1	6	3,92	1,79	15,38
Орехово-Зуево городской округ	129	101	102	124	95	100	5	2	14	4,03	2,11	14
Орехово-Зуевский муниципальный район	93	75	115	91	75	115	3	3	22	3,3	4	19,13
Павлово-Посадский муниципальный район	22	81	69	20	77	66	3	5	8	15	6,49	12,12
Подольск городской округ	137	189	227	114	153	201	14	18	32	12,28	11,76	15,92
Подольский муниципальный район	50	54	26	47	49	25	0	2	4	0	4,08	16
Протвино городской округ	34	20	35	31	20	33	1	2	3	3,23	10	9,091
Пушкинский муниципальный район	92	158	158	87	152	153	6	8	27	6,9	5,26	17,65
Пушино городской округ	28	46	38	26	38	34	2	3	8	7,69	7,89	23,53
Раменский муниципальный район	192	182	186	171	170	172	11	11	31	6,43	6,47	18,02
Реутов городской округ	46	51	48	41	49	48	2	6	11	4,88	12,24	22,92
Рошаль городской округ	35	22	14	32	21	14	1	0	1	3,12	0	7,143
Рузский муниципальный район	62	51	48	63	50	46	0	4	9	0	8	19,57
Сергиево-Посадский муниципальный район	125	181	180	124	177	174	17	16	21	13,71	9,04	12,07
Серебряно-Прудский муниципальный район	35	33	27	34	33	26	2	1	1	5,88	3,03	3,846

Наименование	Участников						Участники подтвердившие высокий уровень подготовки					
	Зарегистрировано			Сдало			Кол-во			%		
	2011	2012	2013	2011	2012	2013	2011	2012	2013	2011	2012	2013
Серпухов городской округ	98	89	84	94	87	81	9	3	23	9,57	3,45	28,4
Серпуховский муниципальный район	14	19	24	11	19	22	0	1	1	0	5,26	4,545
Солнечногорский муниципальный район	44	69	96	42	58	78	2	1	9	4,76	1,72	11,54
Ступинский муниципальный район	80	84	72	62	75	62	2	5	7	3,23	6,67	11,29
Галдомский муниципальный район	37	54	50	35	39	45	0	0	0	0	0	0
Фрязино городской округ	52	44	66	36	37	61	1	2	11	2,78	5,41	18,03
Химки городской округ	115	126	170	106	109	158	6	8	32	5,66	7,34	20,25
Черноголовка городской округ	17	28	32	11	26	29	3	6	6	27,27	23,08	20,69
Чеховский муниципальный район	102	99	96	97	95	91	2	4	17	2,06	4,21	18,68
Шатурский муниципальный район	37	74	55	35	70	50	1	6	8	2,86	8,57	16
Шаховской муниципальный район	37	25	28	34	25	25	1	5	2	2,94	20	8
Щелковский муниципальный район	79	156	177	60	124	135	2	5	24	3,33	4,03	17,78
Электрогорск городской округ	3	10	12	3	10	12	1	0	2	33,33	0	16,67
Электросталь городской округ	111	127	132	101	110	120	5	2	18	4,95	1,82	15
Юбилейный городской округ	23	29	36	23	27	31	3	7	14	13,04	25,93	45,16
Власиха ЗАТО городской округ	7	14	19	7	14	19	0	3	5	0	21,43	26,32
Восход ЗАТО городской округ	0	3	1	0	3	1	0	0	0	0	0	0
Взвездный городок ЗАТО городской округ	0	5	4	0	3	4	0	1	0	0	33,33	0
п. Молодёжный ЗАТО	0	3	4	0	3	4	0	0	1	0	0	25
Итого по субъекту РФ	4540	5837	5712	4168	5353	5294	204	315	853	4,89	5,88	16,11
История												
Балашиха городской округ	128	183	234	119	182	233	11	22	45	9,24	12,09	19,31
Бронницы городской округ	39	31	33	21	25	20	3	7	2	14,29	28	10
Волоколамский муниципальный район	65	36	23	50	31	20	3	2	4	6	6,45	20
Воскресенский муниципальный район	163	148	148	132	111	117	15	9	21	11,36	8,11	17,95
Дзержинский городской округ	27	36	36	26	36	36	5	7	6	19,23	19,44	16,67
Дмитровский муниципальный район	92	133	78	81	124	72	4	14	25	4,94	11,29	34,72
Долгопрудный городской округ	40	77	83	30	58	68	5	9	22	16,67	15,52	32,35
Домодедово городской округ	119	100	142	94	95	126	4	13	19	4,26	13,68	15,08
Дубна городской округ	58	56	37	52	49	36	3	10	13	5,77	20,41	36,11
Егорьевский муниципальный район	88	92	78	70	79	70	10	12	19	14,29	15,19	27,14
Железнодорожный городской округ	103	121	131	91	116	126	11	14	40	12,09	12,07	31,75
Жуковский городской округ	95	108	99	71	91	81	5	19	26	7,04	20,88	32,1
Зарайский муниципальный район	30	34	11	24	32	10	0	11	5	0	34,38	50
Звенигород городской округ	12	24	24	12	19	24	2	4	14	16,67	21,05	58,33
Ивантеевка городской округ	41	82	79	31	54	60	2	7	16	6,45	12,96	26,67
Истринский муниципальный район	56	91	117	48	79	105	3	11	20	6,25	13,92	19,05
Каширский муниципальный район	62	54	34	53	47	29	7	3	5	13,21	6,38	17,24
Климовск городской округ	33	52	52	27	49	44	7	13	10	25,93	26,53	22,73
Клинский муниципальный район	150	107	154	106	85	138	8	8	37	7,55	9,41	26,81
Коломна городской округ	64	145	120	48	142	116	9	11	27	18,75	7,75	23,28
Коломенский муниципальный район	56	39	35	29	22	26	1	2	1	3,45	9,09	3,846
Королев городской округ	76	140	115	67	131	102	11	28	35	16,42	21,37	34,31
Котельники городской округ	31	31	20	28	28	17	1	3	3	3,57	10,71	17,65
Красноармейск городской округ	16	21	24	14	20	19	1	2	3	7,14	10	15,79
Красногорский муниципальный район	156	212	169	129	159	142	15	33	42	11,63	20,75	29,58
Краснознаменск городской округ	24	55	35	18	44	27	4	10	7	22,22	22,73	25,93
Ленинский муниципальный район	141	212	74	114	175	67	7	18	16	6,14	10,29	23,88
Лобня городской округ	83	61	70	68	56	68	7	11	19	10,29	19,64	27,94
Лосино-Петровский городской округ	21	32	34	12	30	26	1	1	15	8,33	3,33	57,69
Лотошинский муниципальный район	16	17	11	15	15	11	1	0	2	6,67	0	18,18
Луховицкий муниципальный район	58	74	41	48	65	38	7	10	7	14,58	15,38	18,42
Лыткарино городской округ	20	36	27	17	31	21	1	7	6	5,88	22,58	28,57
Люберецкий муниципальный район	168	206	211	153	200	186	15	21	52	9,8	10,5	27,96
Можайский муниципальный район	82	78	61	70	65	55	6	3	12	8,57	4,62	21,82
Мытищинский муниципальный район	148	177	219	132	139	183	25	20	58	18,94	14,39	31,69
Наро-Фоминский муниципальный район	104	172	118	83	152	95	7	16	30	8,43	10,53	31,58
Ногинский муниципальный район	144	140	157	120	109	131	14	20	36	11,67	18,35	27,48
Одинцовский муниципальный район	265	322	332	240	306	294	19	37	89	7,92	12,09	30,27
Озерский муниципальный район	59	55	44	46	47	43	3	5	18	6,52	10,64	41,86
Орехово-Зуево городской округ	168	179	122	145	165	108	12	18	24	8,28	10,91	22,22
Орехово-Зуевский муниципальный район	89	76	78	83	75	78	6	13	20	7,23	17,33	25,64
Павлово-Посадский муниципальный район	77	118	96	64	100	80	3	11	28	4,69	11	35
Подольск городской округ	176	275	287	131	213	206	25	42	59	19,08	19,72	28,64
Подольский муниципальный район	50	60	22	44	51	19	6	14	3	13,64	27,45	15,79
Протвино городской округ	36	22	26	29	19	19	4	7	3	13,79	36,84	15,79
Пушкинский муниципальный район	116	148	129	107	138	122	7	20	35	6,54	14,49	28,69
Пушино городской округ	12	26	34	9	22	26	1	7	10	11,11	31,82	38,46
Раменский муниципальный район	159	135	117	133	115	97	14	26	23	10,53	22,61	23,71
Реутов городской округ	59	48	58	54	41	54	4	5	21	7,41	12,2	38,89
Рошаль городской округ	35	24	21	32	18	16	1	1	4	3,12	5,56	25

Наименование	Участников						Участники подтвердившие высокий уровень подготовки					
	Зарегистрировано			Сдало			Кол-во			%		
	2011	2012	2013	2011	2012	2013	2011	2012	2013	2011	2012	2013
Рузский муниципальный район	60	72	66	54	71	56	3	2	11	5,56	2,82	19,64
Сергиево-Посадский муниципальный район	169	184	186	155	175	171	13	31	36	8,39	17,71	21,05
Серебряно-Прудский муниципальный район	8	12	13	8	12	13	0	2	2	0	16,67	15,38
Серпухов городской округ	127	101	80	118	96	72	13	21	29	11,02	21,88	40,28
Серпуховский муниципальный район	20	23	7	16	20	6	3	2	2	18,75	10	33,33
Солнечногорский муниципальный район	43	80	134	36	65	93	7	5	20	19,44	7,69	21,51
Ступинский муниципальный район	93	110	72	65	79	63	10	13	11	15,38	16,46	17,46
Галдомский муниципальный район	24	24	35	18	18	33	1	1	7	5,56	5,56	21,21
Фрязино городской округ	54	27	42	34	23	38	4	2	10	11,76	8,7	26,32
Химки городской округ	180	162	179	140	138	158	21	19	52	15	13,77	32,91
Черноголовка городской округ	6	20	13	5	15	11	0	4	2	0	26,67	18,18
Чеховский муниципальный район	123	113	100	102	100	90	15	16	35	14,71	16	38,89
Шатурский муниципальный район	39	44	40	33	36	40	2	10	20	6,06	27,78	50
Шаховской муниципальный район	26	9	13	25	8	10	3	3	5	12	37,5	50
Щелковский муниципальный район	132	212	193	84	152	137	12	18	41	14,29	11,84	29,93
Электрогорск городской округ	10	14	16	10	14	16	3	5	2	30	35,71	12,5
Электросталь городской округ	102	144	101	92	126	86	16	30	28	17,39	23,81	32,56
Юбилейный городской округ	14	48	41	10	43	34	2	10	16	20	23,26	47,06
Власиха ЗАТО городской округ	15	22	31	14	21	31	2	2	16	14,29	9,52	51,61
Восход ЗАТО городской округ	6	1	3	6	1	2	1	0	1	16,67	0	50
Звёздный городок ЗАТО городской округ	0	23	24	0	19	10	0	2	2	0	10,53	20
п. Молодёжный ЗАТО	0	4	0	0	4	0	0	0	0	0	0	0
Итого по субъекту РФ	5427	6396	5889	4505	5532	5077	483	825	1405	10,72	14,91	27,67
География												
Балашиха городской округ	16	32	16	14	32	15	0	3	3	0	9,38	20
Бронницы городской округ	9	9	6	2	3	3	0	0	1	0	0	33,33
Волоколамский муниципальный район	6	1	1	5	0	1	0	0	0	0	0	0
Воскресенский муниципальный район	12	29	22	8	9	6	1	2	1	12,5	22,22	16,67
Дзержинский городской округ	4	7	2	4	7	2	1	1	0	25	14,29	0
Дмитровский муниципальный район	8	19	7	7	15	6	0	4	1	0	26,67	16,67
Долгопрудный городской округ	13	21	11	12	16	6	0	0	1	0	0	16,67
Домодедово городской округ	8	20	12	5	10	5	1	2	0	20	20	0
Дубна городской округ	9	12	15	7	12	12	2	4	4	28,57	33,33	33,33
Егорьевский муниципальный район	10	12	12	6	10	9	2	3	2	33,33	30	22,22
Железнодорожный городской округ	17	24	13	14	18	13	1	4	2	7,14	22,22	15,38
Жуковский городской округ	8	4	8	7	3	5	3	2	4	42,86	66,67	80
Зарайский муниципальный район	5	4	0	5	2	0	2	1	0	40	50	0
Звенигород городской округ	0	1	0	0	1	0	0	1	0	0	100	0
Ивантеевка городской округ	19	33	35	17	16	18	0	4	2	0	25	11,11
Истринский муниципальный район	10	18	24	7	14	20	2	2	5	28,57	14,29	25
Каширский муниципальный район	7	2	2	7	1	1	2	0	0	28,57	0	0
Климовск городской округ	4	1	5	3	1	5	0	1	3	0	100	60
Клинский муниципальный район	16	10	22	9	9	17	1	2	0	11,11	22,22	0
Коломна городской округ	3	11	4	3	7	4	1	2	1	33,33	28,57	25
Коломенский муниципальный район	5	12	6	2	3	3	1	0	1	50	0	33,33
Королёв городской округ	19	23	12	15	20	11	3	7	3	20	35	27,27
Котельники городской округ	3	5	6	2	5	0	0	2	0	0	40	0
Красноармейск городской округ	4	2	4	4	2	4	0	0	1	0	0	25
Красногорский муниципальный район	29	59	43	15	38	23	1	6	7	6,67	15,79	30,43
Краснознаменск городской округ	2	6	3	2	5	3	2	1	1	100	20	33,33
Ленинский муниципальный район	27	51	13	14	31	8	2	0	1	14,29	0	12,5
Лобня городской округ	17	12	8	13	11	6	3	2	2	23,08	18,18	33,33
Лосино-Петровский городской округ	2	6	0	2	5	0	1	2	0	50	40	0
Лотошинский муниципальный район	0	0	2	0	0	2	0	0	1	0	0	50
Луховицкий муниципальный район	3	6	0	3	6	0	0	0	0	0	0	0
Лыткарино городской округ	3	10	10	3	6	8	0	3	3	0	50	37,5
Люберецкий муниципальный район	38	48	33	35	43	27	4	7	5	11,43	16,28	18,52
Можайский муниципальный район	10	15	14	6	9	9	1	0	2	16,67	0	22,22
Мытищинский муниципальный район	27	41	29	16	35	14	3	8	7	18,75	22,86	50
Наро-Фоминский муниципальный район	14	43	13	8	28	12	2	2	1	25	7,14	8,333
Ногинский муниципальный район	16	25	21	8	19	15	3	4	5	37,5	21,05	33,33
Одинцовский муниципальный район	24	38	24	20	32	21	6	10	5	30	31,25	23,81
Озерский муниципальный район	1	1	1	1	1	1	1	0	1	100	0	100
Орехово-Зуево городской округ	11	7	7	9	6	7	4	2	2	44,44	33,33	28,57
Орехово-Зуевский муниципальный район	6	12	10	4	11	9	3	2	5	75	18,18	55,56
Павлово-Посадский муниципальный район	9	8	11	4	5	7	0	1	1	0	20	14,29
Подольск городской округ	28	75	61	12	26	31	5	5	7	41,67	19,23	22,58
Подольский муниципальный район	5	4	5	4	3	5	0	0	3	0	0	60
Протвино городской округ	6	1	2	5	1	1	0	1	1	0	100	100
Пушкинский муниципальный район	20	15	10	16	15	10	3	2	5	18,75	13,33	50
Пушино городской округ	2	3	4	2	2	4	1	1	2	50	50	50

Наименование	Участников						Участники подтвердившие высокий уровень подготовки					
	Зарегистрировано			Сдало			Кол-во			%		
	2011	2012	2013	2011	2012	2013	2011	2012	2013	2011	2012	2013
Раменский муниципальный район	28	30	18	26	23	11	6	9	4	23,08	39,13	36,36
Реутов городской округ	4	4	2	3	3	2	1	0	1	33,33	0	50
Рошаль городской округ	4	1	1	2	1	1	0	0	0	0	0	0
Рузский муниципальный район	4	13	6	3	12	6	0	3	3	0	25	50
Сергиево-Посадский муниципальный район	13	27	22	13	22	15	4	2	5	30,77	9,09	33,33
Серпухов городской округ	7	2	7	7	2	4	2	0	2	28,57	0	50
Серпуховский муниципальный район	2	9	0	2	8	0	0	2	0	0	25	0
Солнечногорский муниципальный район	8	4	10	6	1	5	1	0	0	16,67	0	0
Ступинский муниципальный район	10	20	11	7	11	8	1	0	3	14,29	0	37,5
Галдомский муниципальный район	5	21	12	4	12	10	0	3	1	0	25	10
Фрязино городской округ	16	5	6	5	5	6	1	3	4	20	60	66,67
Химки городской округ	39	4	20	26	3	17	6	3	3	23,08	100	17,65
Черноголовка городской округ	3	28	5	3	17	4	0	5	1	0	29,41	25
Чеховский муниципальный район	29	5	23	20	1	22	6	0	10	30	0	45,45
Шатурский муниципальный район	12	21	14	11	17	7	1	4	1	9,09	23,53	14,29
Шаховской муниципальный район	2	17	0	1	9	0	1	3	0	100	33,33	0
Щелковский муниципальный район	13	52	24	5	24	12	2	7	2	40	29,17	16,67
Электрогорск городской округ	1	2	4	1	1	4	0	1	0	0	100	0
Электросталь городской округ	25	58	18	20	41	11	3	10	3	15	24,39	27,27
Юбилейный городской округ	0	14	9	0	11	2	0	3	2	0	27,27	100
Власиха ЗАТО городской округ	2	7	6	2	7	6	1	2	3	50	28,57	50
Звёздный городок ЗАТО городской округ	0	4	1	0	0	0	0	0	0	0	0	0
п. Молодёжный ЗАТО	0	2	2	0	2	2	0	0	0	0	0	0
Итого по субъекту РФ	744	1160	790	535	792	544	105	166	150	19,63	20,96	27,57
Английский язык												
Балашиха городской округ	106	212	208	105	211	204	15	51	120	14,29	24,17	58,82
Бронницы городской округ	20	17	17	16	12	16	3	3	4	18,75	25	25
Волоколамский муниципальный район	14	24	13	10	22	12	0	0	4	0	0	33,33
Воскресенский муниципальный район	113	113	97	102	86	86	14	15	39	13,73	17,44	45,35
Дзержинский городской округ	54	58	58	54	57	56	16	11	27	29,63	19,3	48,21
Дмитровский муниципальный район	78	135	106	77	127	99	14	25	47	18,18	19,69	47,47
Долгопрудный городской округ	73	76	111	67	62	97	17	14	52	25,37	22,58	53,61
Домодедово городской округ	67	106	99	55	98	92	13	18	33	23,64	18,37	35,87
Дубна городской округ	77	73	77	71	64	72	20	24	47	28,17	37,5	65,28
Егорьевский муниципальный район	56	65	58	50	58	51	9	8	23	18	13,79	45,1
Железнодорожный городской округ	79	119	137	73	112	134	18	29	74	24,66	25,89	55,22
Жуковский городской округ	108	142	147	91	133	135	32	45	77	35,16	33,83	57,04
Зарайский муниципальный район	13	22	10	12	20	10	3	2	4	25	10	40
Звенигород городской округ	6	23	10	6	22	10	0	1	3	0	4,55	30
Ивантеевка городской округ	28	51	61	25	38	55	6	6	24	24	15,79	43,64
Истринский муниципальный район	45	83	93	43	75	85	8	15	32	18,6	20	37,65
Каширский муниципальный район	39	38	24	37	35	22	7	3	11	18,92	8,57	50
Климовск городской округ	23	39	29	21	38	23	7	10	12	33,33	26,32	52,17
Клинский муниципальный район	70	77	114	56	68	96	11	17	45	19,64	25	46,88
Коломна городской округ	50	92	108	48	90	107	6	31	63	12,5	34,44	58,88
Коломенский муниципальный район	15	18	15	10	14	13	0	2	3	0	14,29	23,08
Королев городской округ	136	200	185	130	185	179	54	77	110	41,54	41,62	61,45
Котельники городской округ	14	19	14	14	19	11	1	1	5	7,14	5,26	45,45
Красноармейск городской округ	2	21	20	2	21	17	0	3	7	0	14,29	41,18
Красногорский муниципальный район	152	222	227	135	191	206	34	44	107	25,19	23,04	51,94
Краснознаменск городской округ	25	59	56	21	53	51	7	19	39	33,33	35,85	76,47
Ленинский муниципальный район	123	171	81	94	145	72	17	22	37	18,09	15,17	51,39
Лобня городской округ	85	79	66	78	70	61	15	17	30	19,23	24,29	49,18
Лосино-Петровский городской округ	19	27	47	16	24	39	1	8	18	6,25	33,33	46,15
Лотошинский муниципальный район	3	3	6	3	3	6	0	1	5	0	33,33	83,33
Луховицкий муниципальный район	15	36	20	15	33	18	2	6	8	13,33	18,18	44,44
Лыткарино городской округ	25	29	46	23	26	33	6	6	24	26,09	23,08	72,73
Люберецкий муниципальный район	126	176	188	119	165	179	27	23	75	22,69	13,94	41,9
Можайский муниципальный район	32	31	40	27	29	36	6	8	20	22,22	27,59	55,56
Мытищинский муниципальный район	132	221	257	123	203	231	38	53	145	30,89	26,11	62,77
Наро-Фоминский муниципальный район	73	128	110	65	110	104	12	12	40	18,46	10,91	38,46
Ногинский муниципальный район	117	118	145	108	106	132	26	16	69	24,07	15,09	52,27
Одинцовский муниципальный район	230	321	354	223	306	336	52	58	150	23,32	18,95	44,64
Озерский муниципальный район	14	21	20	14	18	17	2	2	7	14,29	11,11	41,18
Орехово-Зуево городской округ	94	112	80	93	108	76	19	18	39	20,43	16,67	51,32
Орехово-Зуевский муниципальный район	45	55	51	45	52	50	7	11	33	15,56	21,15	66
Павлово-Посадский муниципальный район	24	60	58	21	51	48	3	3	22	14,29	5,88	45,83
Подольск городской округ	153	229	247	132	187	203	28	53	105	21,21	28,34	51,72
Подольский муниципальный район	25	43	21	22	42	20	5	15	15	22,73	35,71	75
Протвино городской округ	45	41	42	41	34	37	2	7	17	4,88	20,59	45,95
Пушкинский муниципальный район	78	153	136	74	146	130	12	27	57	16,22	18,49	43,85

Наименование	Участников						Участники подтвердившие высокий уровень подготовки					
	Зарегистрировано			Сдало			Кол-во			%		
	2011	2012	2013	2011	2012	2013	2011	2012	2013	2011	2012	2013
Пушино городской округ	16	29	37	13	26	34	2	5	18	15,38	19,23	52,94
Раменский муниципальный район	175	174	189	165	160	171	56	45	97	33,94	28,12	56,73
Реутов городской округ	53	64	71	51	53	69	9	10	37	17,65	18,87	53,62
Рошаль городской округ	4	5	7	4	5	7	0	0	1	0	0	14,29
Рузский муниципальный район	30	37	31	28	34	27	4	5	12	14,29	14,71	44,44
Сергиево-Посадский муниципальный район	146	207	200	139	197	193	50	63	101	35,97	31,98	52,33
Серебряно-Прудский муниципальный район	3	9	2	3	9	2	0	2	0	0	22,22	0
Серпухов городской округ	70	69	79	67	68	77	14	12	45	20,9	17,65	58,44
Серпуховский муниципальный район	7	13	7	7	13	7	0	3	4	0	23,08	57,14
Солнечногорский муниципальный район	22	60	87	22	46	68	7	9	41	31,82	19,57	60,29
Ступинский муниципальный район	52	61	61	42	52	57	8	12	27	19,05	23,08	47,37
Галдомский муниципальный район	10	12	31	10	10	28	2	0	10	20	0	35,71
Фрязино городской округ	71	34	64	60	30	59	10	5	35	16,67	16,67	59,32
Химки городской округ	172	207	221	158	192	206	42	55	119	26,58	28,65	57,77
Черноголовка городской округ	8	39	27	7	37	26	3	15	15	42,86	40,54	57,69
Чеховский муниципальный район	76	79	75	70	75	74	22	18	35	31,43	24	47,3
Шатурский муниципальный район	8	26	11	7	26	10	0	5	9	0	19,23	90
Шаховской муниципальный район	11	6	10	11	5	8	2	0	5	18,18	0	62,5
Щелковский муниципальный район	70	181	170	53	148	147	6	39	74	11,32	26,35	50,34
Электрогорск городской округ	6	7	10	6	7	10	1	2	3	16,67	28,57	30
Электросталь городской округ	104	158	120	99	146	111	32	40	64	32,32	27,4	57,66
Юбилейный городской округ	20	68	50	19	65	45	5	19	34	26,32	29,23	75,56
Власиха ЗАТО городской округ	11	16	32	10	15	31	2	2	20	20	13,33	64,52
Восход ЗАТО городской округ	1	3	1	1	3	1	0	0	0	0	0	0
Звёздный городок ЗАТО городской округ	0	34	35	0	30	27	0	7	16	0	23,33	59,26
Молодёжный ЗАТО городской округ	0	0	1	0	0	1	0	0	1	0	0	100
Итого по субъекту РФ	4125	5840	5738	3775	5303	5263	878	1242	2751	23,26	23,42	52,27
Немецкий язык												
Балашиха городской округ	0	1	2	0	1	2	0	0	0	0	0	0
Бронницы городской округ	2	1	0	1	1	0	0	1	0	0	100	0
Волоколамский муниципальный район	6	2	1	6	1	1	0	0	0	0	0	0
Воскресенский муниципальный район	2	6	2	2	6	2	0	0	0	0	0	0
Дмитровский муниципальный район	3	2	3	3	2	3	0	0	1	0	0	33,33
Долгопрудный городской округ	4	4	1	2	4	1	1	4	1	50	100	100
Домодедово городской округ	0	0	5	0	0	5	0	0	0	0	0	0
Дубна городской округ	0	1	1	0	1	1	0	1	0	0	100	0
Егорьевский муниципальный район	0	0	1	0	0	1	0	0	0	0	0	0
Железнодорожный городской округ	3	4	2	3	4	2	0	0	0	0	0	0
Жуковский городской округ	3	1	1	1	1	0	0	0	0	0	0	0
Зарайский муниципальный район	0	1	0	0	1	0	0	0	0	0	0	0
Звенигород городской округ	1	0	1	1	0	1	0	0	1	0	0	100
Ивантеевка городской округ	0	1	2	0	1	2	0	0	0	0	0	0
Истринский муниципальный район	3	7	9	3	6	6	0	2	1	0	33,33	16,67
Каширский муниципальный район	1	0	0	1	0	0	0	0	0	0	0	0
Клинский муниципальный район	1	1	5	1	1	4	0	0	0	0	0	0
Коломна городской округ	2	1	2	2	1	2	0	0	0	0	0	0
Коломенский муниципальный район	0	0	1	0	0	0	0	0	0	0	0	0
Королев городской округ	0	2	1	0	2	1	0	1	0	0	50	0
Котельники городской округ	1	0	0	1	0	0	0	0	0	0	0	0
Красноармейск городской округ	0	4	1	0	3	0	0	1	0	0	33,33	0
Красногорский муниципальный район	1	1	3	1	1	3	0	0	0	0	0	0
Ленинский муниципальный район	5	6	3	5	5	3	1	1	0	20	20	0
Любля городской округ	1	1	0	1	0	0	0	0	0	0	0	0
Луховицкий муниципальный район	0	0	1	0	0	1	0	0	0	0	0	0
Лыткарино городской округ	3	0	1	3	0	0	1	0	0	33,33	0	0
Люберецкий муниципальный район	0	3	0	0	3	0	0	0	0	0	0	0
Можайский муниципальный район	1	0	0	1	0	0	0	0	0	0	0	0
Мытищинский муниципальный район	2	1	4	2	0	4	1	0	0	50	0	0
Наро-Фоминский муниципальный район	3	5	1	3	5	1	0	0	0	0	0	0
Ногинский муниципальный район	0	0	1	0	0	1	0	0	0	0	0	0
Одинцовский муниципальный район	2	5	4	1	4	4	0	0	0	0	0	0
Озерский муниципальный район	0	2	0	0	2	0	0	0	0	0	0	0
Орехово-Зуево городской округ	4	3	5	4	3	5	0	1	0	0	33,33	0
Орехово-Зуевский муниципальный район	0	1	0	0	1	0	0	0	0	0	0	0
Павлово-Посадский муниципальный район	2	0	1	2	0	1	0	0	0	0	0	0
Подольск городской округ	2	5	2	1	4	2	0	2	1	0	50	50
Подольский муниципальный район	4	0	0	4	0	0	0	0	0	0	0	0
Пушкинский муниципальный район	4	5	6	4	5	6	1	0	1	25	0	16,67
Раменский муниципальный район	3	4	1	3	4	1	1	1	0	33,33	25	0
Реутов городской округ	1	1	4	1	1	4	0	1	3	0	100	75
Рузский муниципальный район	0	1	1	0	1	1	0	0	0	0	0	0

Наименование	Участников						Участники подтвердившие высокий уровень подготовки					
	Зарегистрировано			Сдало			Кол-во			%		
	2011	2012	2013	2011	2012	2013	2011	2012	2013	2011	2012	2013
Сергиево-Посадский муниципальный район	5	10	6	5	10	6	0	4	3	0	40	50
Серпухов городской округ	1	2	1	1	2	1	0	0	1	0	0	100
Серпуховский муниципальный район	1	0	0	1	0	0	0	0	0	0	0	0
Солнечногорский муниципальный район	3	3	0	2	2	0	0	0	0	0	0	0
Ступинский муниципальный район	2	0	1	2	0	1	0	1	1	0	50	100
Химки городской округ	3	2	2	3	2	1	0	2	0	0	100	0
Чеховский муниципальный район	4	2	2	4	2	2	1	0	1	25	0	50
Шатурский муниципальный район	4	4	1	4	4	1	0	1	0	0	25	0
Шаховской муниципальный район	1	1	0	1	0	0	0	0	0	0	0	0
Щелковский муниципальный район	5	5	5	4	3	4	1	0	1	25	0	25
Электросталь городской округ	4	0	0	3	0	0	0	0	0	0	0	0
Власиха ЗАТО городской округ	0	1	0	0	1	0	0	0	0	0	0	0
Звёздный городок ЗАТО городской округ	0	0	2	0	0	0	0	0	0	0	0	0
Итого по субъекту РФ	103	114	99	93	102	87	8	24	16	8,6	23,53	18,39
Французский язык												
Балашиха городской округ	1	1	1	1	1	1	0	0	0	0	0	0
Воскресенский муниципальный район	1	1	1	1	0	1	0	0	1	0	0	100
Дзержинский городской округ	1	1	1	1	1	1	1	1	0	100	100	0
Дмитровский муниципальный район	2	2	2	2	2	2	0	1	0	0	50	0
Домодедово городской округ	3	0	1	3	0	1	0	0	1	0	0	100
Дубна городской округ	2	0	0	1	0	0	1	0	0	100	0	0
Егорьевский муниципальный район	3	2	2	3	2	2	0	0	0	0	0	0
Железнодорожный городской округ	0	4	1	0	4	1	0	0	0	0	0	0
Жуковский городской округ	7	12	5	7	11	4	0	5	1	0	45,45	25
Истринский муниципальный район	0	1	1	0	0	1	0	0	1	0	0	100
Каширский муниципальный район	2	2	1	2	2	1	0	0	0	0	0	0
Климовск городской округ	6	4	4	5	4	4	0	0	0	0	0	0
Клинский муниципальный район	0	0	1	0	0	1	0	0	1	0	0	100
Коломна городской округ	2	10	4	1	9	4	0	2	0	0	22,22	0
Коломенский муниципальный район	1	3	0	0	2	0	0	0	0	0	0	0
Королев городской округ	0	4	3	0	3	3	0	0	2	0	0	66,67
Лобня городской округ	1	2	0	1	2	0	0	1	0	0	50	0
Луховицкий муниципальный район	0	0	1	0	0	1	0	0	0	0	0	0
Лыткарино городской округ	0	0	1	0	0	0	0	0	0	0	0	0
Люберецкий муниципальный район	1	1	3	1	1	3	0	0	1	0	0	33,33
Можайский муниципальный район	1	0	0	1	0	0	0	0	0	0	0	0
Мытищинский муниципальный район	3	5	1	2	5	1	0	0	0	0	0	0
Наро-Фоминский муниципальный район	2	0	0	2	0	0	2	0	0	100	0	0
Ногинский муниципальный район	2	0	2	2	0	2	0	0	1	0	0	50
Одинцовский муниципальный район	3	4	7	3	4	5	1	1	2	33,33	25	40
Озерский муниципальный район	1	1	1	1	1	1	0	0	0	0	0	0
Орехово-Зуево городской округ	16	9	7	16	8	7	1	1	1	6,25	12,5	14,29
Орехово-Зуевский муниципальный район	3	3	4	3	3	4	1	1	1	33,33	33,33	25
Павлово-Посадский муниципальный район	1	4	2	1	4	2	0	1	0	0	25	0
Подольск городской округ	1	4	4	1	4	3	0	1	0	0	25	0
Протвино городской округ	2	0	0	2	0	0	1	0	0	50	0	0
Пушкинский муниципальный район	4	3	6	3	3	6	0	2	2	0	66,67	33,33
Раменский муниципальный район	3	4	4	3	4	4	0	1	1	0	25	25
Реутов городской округ	1	0	2	1	0	2	0	0	0	0	0	0
Рошаль городской округ	2	1	0	2	0	0	0	0	0	0	0	0
Рузский муниципальный район	2	0	0	2	0	0	0	0	0	0	0	0
Сергиево-Посадский муниципальный район	2	5	6	2	5	6	1	2	2	50	40	33,33
Серпухов городской округ	3	3	4	3	3	4	0	0	1	0	0	25
Ступинский муниципальный район	2	1	1	2	1	1	0	1	0	0	100	0
Фрязино городской округ	3	6	2	3	5	2	0	2	2	0	40	100
Химки городской округ	3	1	2	2	1	2	0	0	1	0	0	50
Черноголовка городской округ	0	1	0	0	1	0	0	1	0	0	100	0
Чеховский муниципальный район	1	2	1	1	2	1	0	0	0	0	0	0
Шатурский муниципальный район	0	2	0	0	2	0	0	0	0	0	0	0
Шаховской муниципальный район	0	2	0	0	2	0	0	0	0	0	0	0
Щелковский муниципальный район	2	10	2	2	9	2	1	3	1	50	33,33	50
Электросталь городской округ	0	1	2	0	1	2	0	1	0	0	100	0
Электросталь городской округ	0	1	2	0	1	2	0	0	2	0	0	100
Юбилейный городской округ	0	2	2	0	1	2	0	0	0	0	0	0
Итого по субъекту РФ	97	126	97	90	115	92	10	28	25	11,11	24,35	27,17
Обществознание												
Балашиха городской округ	394	645	677	387	642	675	19	59	151	4,91	9,19	22,37
Бронницы городской округ	112	85	111	108	79	100	8	8	19	7,41	10,13	19
Волоколамский муниципальный район	122	139	124	112	134	122	10	7	15	8,93	5,22	12,3
Воскресенский муниципальный район	528	566	496	504	543	456	43	35	95	8,53	6,45	20,83
Дзержинский городской округ	136	148	160	133	147	158	15	17	25	11,28	11,56	15,82

Наименование	Участников						Участники подтвердившие высокий уровень подготовки					
	Зарегистрировано			Сдало			Кол-во			%		
	2011	2012	2013	2011	2012	2013	2011	2012	2013	2011	2012	2013
Дмитровский муниципальный район	364	477	470	356	455	455	12	34	78	3,37	7,47	17,14
Долгопрудный городской округ	164	224	224	141	203	208	22	26	44	15,6	12,81	21,15
Домодедово городской округ	314	419	451	304	405	436	15	38	71	4,93	9,38	16,28
Дубна городской округ	180	207	184	175	189	178	18	35	57	10,29	18,52	32,02
Егорьевский муниципальный район	270	262	276	255	246	265	21	19	45	8,24	7,72	16,98
Железнодорожный городской округ	275	391	419	270	383	414	21	46	96	7,78	12,01	23,19
Жуковский городской округ	238	333	295	224	299	267	17	41	65	7,59	13,71	24,34
Зарайский муниципальный район	87	108	59	83	102	57	8	16	9	9,64	15,69	15,79
Звенигород городской округ	23	78	87	20	75	86	4	5	16	20	6,67	18,6
Ивантеевка городской округ	150	223	235	128	199	225	9	18	30	7,03	9,05	13,33
Истринский муниципальный район	264	350	416	242	333	387	13	21	61	5,37	6,31	15,76
Каширский муниципальный район	192	229	209	187	224	193	6	13	42	3,21	5,8	21,76
Климовск городской округ	100	156	135	96	154	126	12	15	20	12,5	9,74	15,87
Клинский муниципальный район	443	310	405	356	290	388	17	21	62	4,78	7,24	15,98
Коломна городской округ	171	609	531	169	593	524	22	54	90	13,02	9,11	17,18
Коломенский муниципальный район	109	138	143	106	123	135	4	3	15	3,77	2,44	11,11
Королев городской округ	311	480	405	299	463	395	40	75	96	13,38	16,2	24,3
Котельники городской округ	60	78	52	60	77	49	1	6	8	1,67	7,79	16,33
Красноармейск городской округ	44	109	121	44	108	113	2	13	17	4,55	12,04	15,04
Красногорский муниципальный район	407	621	604	386	570	576	36	84	144	9,33	14,74	25
Краснознаменск городской округ	59	153	125	54	135	117	3	26	48	5,56	19,26	41,03
Ленинский муниципальный район	399	613	315	375	572	301	15	48	41	4	8,39	13,62
Лобня городской округ	218	251	241	204	242	235	17	17	54	8,33	7,02	22,98
Лосино-Петровский городской округ	82	133	137	64	109	121	4	7	24	6,25	6,42	19,83
Лотошинский муниципальный район	63	48	64	63	48	64	4	2	12	6,35	4,17	18,75
Луховицкий муниципальный район	202	215	200	190	208	197	6	11	21	3,16	5,29	10,66
Лыткарино городской округ	70	145	120	61	136	108	5	18	31	8,2	13,24	28,7
Люберецкий муниципальный район	579	826	852	563	806	839	33	78	130	5,86	9,68	15,49
Можайский муниципальный район	204	260	236	198	250	224	12	18	37	6,06	7,2	16,52
Мытищинский муниципальный район	442	658	768	413	615	728	58	86	234	14,04	13,98	32,14
Наро-Фоминский муниципальный район	351	601	414	328	571	401	17	29	61	5,18	5,08	15,21
Ногинский муниципальный район	438	519	619	425	487	594	35	43	75	8,24	8,83	12,63
Одинцовский муниципальный район	696	1127	1025	679	1091	990	46	124	188	6,77	11,37	18,99
Озерский муниципальный район	139	202	169	129	193	162	4	19	31	3,1	9,84	19,14
Орехово-Зуево городской округ	409	432	392	382	412	380	24	38	57	6,28	9,22	15
Орехово-Зуевский муниципальный район	239	269	274	231	266	268	16	26	59	6,93	9,77	22,01
Павлово-Посадский муниципальный район	126	299	277	121	282	260	3	25	61	2,48	8,87	23,46
Подольск городской округ	470	686	791	448	627	735	45	75	162	10,04	11,96	22,04
Подольский муниципальный район	158	215	96	155	209	93	7	22	17	4,52	10,53	18,28
Протвино городской округ	146	112	99	137	106	92	12	14	23	8,76	13,21	25
Пушкинский муниципальный район	387	625	559	367	613	549	20	44	84	5,45	7,18	15,3
Пушино городской округ	68	78	79	61	76	71	5	12	25	8,2	15,79	35,21
Раменский муниципальный район	553	620	589	524	580	557	58	70	87	11,07	12,07	15,62
Реутов городской округ	171	183	174	162	178	171	11	20	34	6,79	11,24	19,88
Рошаль городской округ	80	64	64	76	58	64	2	1	10	2,63	1,72	15,63
Рузский муниципальный район	200	202	195	196	201	190	10	10	19	5,1	4,98	10
Сергиево-Посадский муниципальный район	546	672	682	531	649	671	38	62	103	7,16	9,55	15,35
Серебряно-Прудский муниципальный район	39	95	64	39	89	64	2	2	7	5,13	2,25	10,94
Серпухов городской округ	401	395	349	391	390	343	26	37	86	6,65	9,49	25,07
Серпуховский муниципальный район	70	84	69	70	82	68	4	9	11	5,71	10,98	16,18
Солнечногорский муниципальный район	177	299	397	170	280	381	8	15	58	4,71	5,36	15,22
Ступинский муниципальный район	237	332	362	220	309	347	15	34	72	6,82	11	20,75
Галдомский муниципальный район	61	124	165	59	113	154	1	4	22	1,69	3,54	14,29
Фрязино городской округ	194	115	178	172	100	167	13	5	42	7,56	5	25,15
Химки городской округ	557	597	614	525	561	592	30	74	120	5,71	13,19	20,27
Черноголовка городской округ	37	84	58	31	79	54	2	12	7	6,45	15,19	12,96
Чеховский муниципальный район	368	385	363	355	374	357	35	61	81	9,86	16,31	22,69
Шатурский муниципальный район	129	187	179	120	177	170	4	18	37	3,33	10,17	21,76
Шаховской муниципальный район	61	77	69	58	74	67	5	6	8	8,62	8,11	11,94
Щелковский муниципальный район	355	687	654	316	623	586	16	67	120	5,06	10,75	20,48
Электрогорск городской округ	28	50	63	27	50	63	2	9	13	7,41	18	20,63
Электросталь городской округ	431	476	450	407	426	420	52	59	90	12,78	13,85	21,43
Юбилейный городской округ	50	158	119	49	145	108	8	29	35	16,33	20	32,41
Власиха ЗАТО городской округ	52	79	92	52	75	91	6	11	36	11,54	14,67	39,56
Восход ЗАТО городской округ	6	5	9	6	5	9	0	0	0	0	0	0
Звёздный городок ЗАТО городской округ	0	35	34	0	30	26	0	9	6	0	30	23,08
п. Молодёжный ЗАТО	0	11	8	0	11	8	0	0	4	0	0	50
Итого по субъекту РФ	16406	22108	21141	15537	20979	20245	1149	2143	3954	7,4	10,21	19,53
Испанский язык												
Клинский муниципальный район	0	0	2	0	0	1	0	0	0	0	0	0
Лыткарино городской округ	1	0	0	0	0	0	0	0	0	0	0	0

Наименование	Участников						Участники подтвердившие высокий уровень подготовки					
	Зарегистрировано			Сдало			Кол-во			%		
	2011	2012	2013	2011	2012	2013	2011	2012	2013	2011	2012	2013
Люберецкий муниципальный район	1	1	0	1	1	0	0	0	0	0	0	0
Сергиево-Посадский муниципальный район	0	0	1	0	0	1	0	0	0	0	0	0
Итого по субъекту РФ	2	1	3	1	1	2	0	0	0	0	0	0
Литература												
Балашиха городской округ	61	74	54	59	73	52	10	19	15	16,95	26,03	28,85
Бронницы городской округ	12	15	13	12	7	6	0	1	2	0	14,29	33,33
Волоколамский муниципальный район	12	13	7	10	11	6	1	2	0	10	18,18	0
Воскресенский муниципальный район	32	41	45	23	27	32	2	6	7	8,7	22,22	21,88
Дзержинский городской округ	18	18	7	18	18	7	5	3	0	27,78	16,67	0
Дмитровский муниципальный район	33	49	25	32	44	24	10	6	5	31,25	13,64	20,83
Долгопрудный городской округ	28	31	22	23	25	21	4	7	7	17,39	28	33,33
Домодедово городской округ	21	37	40	18	33	30	6	1	10	33,33	3,03	33,33
Дубна городской округ	43	35	36	41	34	34	8	3	14	19,51	8,82	41,18
Егорьевский муниципальный район	23	14	14	19	11	13	3	3	5	15,79	27,27	38,46
Железнодорожный городской округ	34	59	44	31	57	44	10	8	17	32,26	14,04	38,64
Жуковский городской округ	50	34	41	43	28	34	3	9	6	6,98	32,14	17,65
Зарайский муниципальный район	10	17	10	8	14	9	2	4	2	25	28,57	22,22
Звенигород городской округ	3	20	4	3	17	4	3	3	1	100	17,65	25
Ивантеевка городской округ	20	40	28	10	30	22	2	5	6	20	16,67	27,27
Истринский муниципальный район	23	33	36	22	30	30	4	5	7	18,18	16,67	23,33
Каширский муниципальный район	22	15	8	15	12	7	3	0	3	20	0	42,86
Климовск городской округ	15	11	11	13	8	9	3	1	2	23,08	12,5	22,22
Клинский муниципальный район	57	46	53	48	38	43	7	9	14	14,58	23,68	32,56
Коломна городской округ	19	37	39	15	36	37	5	7	16	33,33	19,44	43,24
Коломенский муниципальный район	11	22	11	2	12	4	0	2	1	0	16,67	25
Королев городской округ	43	40	61	40	35	54	9	8	15	22,5	22,86	27,78
Котельники городской округ	7	13	8	6	12	3	0	1	3	0	8,33	100
Красноармейск городской округ	2	11	8	1	9	8	0	2	1	0	22,22	12,5
Красногорский муниципальный район	76	94	95	58	68	76	19	19	33	32,76	27,94	43,42
Краснознаменск городской округ	3	26	13	3	21	11	1	11	4	33,33	52,38	36,36
Ленинский муниципальный район	47	53	37	42	46	33	5	6	7	11,9	13,04	21,21
Лобня городской округ	29	23	25	26	20	25	1	4	6	3,85	20	24
Лосино-Петровский городской округ	7	10	9	7	7	7	0	1	2	0	14,29	28,57
Лотошинский муниципальный район	2	7	5	2	7	5	0	1	1	0	14,29	20
Луховицкий муниципальный район	14	15	11	12	12	11	2	2	3	16,67	16,67	27,27
Лыткарино городской округ	12	16	13	11	14	12	1	4	6	9,09	28,57	50
Люберецкий муниципальный район	57	84	81	55	73	74	11	6	16	20	8,22	21,62
Можайский муниципальный район	32	25	20	28	23	19	8	2	4	28,57	8,7	21,05
Мытищинский муниципальный район	56	69	88	41	62	79	7	16	31	17,07	25,81	39,24
Наро-Фоминский муниципальный район	43	63	39	36	56	33	2	8	6	5,56	14,29	18,18
Ногинский муниципальный район	52	61	59	43	49	51	10	5	10	23,26	10,2	19,61
Одинцовский муниципальный район	76	100	97	71	92	81	13	14	21	18,31	15,22	25,93
Озерский муниципальный район	2	9	4	2	8	3	1	2	0	50	25	0
Орехово-Зуево городской округ	47	25	35	43	20	29	10	6	13	23,26	30	44,83
Орехово-Зуевский муниципальный район	15	24	13	13	23	13	1	6	6	7,69	26,09	46,15
Павлово-Посадский муниципальный район	11	27	25	6	21	16	1	6	8	16,67	28,57	50
Подольск городской округ	62	84	100	45	54	75	8	11	20	17,78	20,37	26,67
Подольский муниципальный район	22	26	12	20	24	12	3	8	6	15	33,33	50
Протвино городской округ	19	10	13	16	7	12	1	2	7	6,25	28,57	58,33
Пушкинский муниципальный район	58	54	53	57	50	50	7	6	15	12,28	12	30
Пушино городской округ	5	8	12	5	3	10	0	1	6	0	33,33	60
Раменский муниципальный район	72	47	58	62	38	53	12	9	23	19,35	23,68	43,4
Реутов городской округ	20	23	28	16	18	26	3	2	6	18,75	11,11	23,08
Рошаль городской округ	1	8	11	1	8	10	0	1	6	0	12,5	60
Рузский муниципальный район	17	16	12	14	16	8	2	3	3	14,29	18,75	37,5
Сергиево-Посадский муниципальный район	68	118	77	65	112	69	15	18	27	23,08	16,07	39,13
Серебряно-Прудский муниципальный район	3	4	3	3	4	3	0	1	0	0	25	0
Серпухов городской округ	34	33	28	32	33	27	7	4	13	21,88	12,12	48,15
Серпуховский муниципальный район	7	6	5	7	6	5	2	0	2	28,57	0	40
Солнечногорский муниципальный район	27	42	61	23	34	50	2	2	9	8,7	5,88	18
Ступинский муниципальный район	17	26	24	13	22	19	5	9	7	38,46	40,91	36,84
Галдомский муниципальный район	9	10	22	8	10	17	0	2	4	0	20	23,53
Фрязино городской округ	29	8	25	22	6	23	3	0	10	13,64	0	43,48
Химки городской округ	90	66	62	73	56	54	7	12	16	9,59	21,43	29,63
Черноголовка городской округ	5	11	8	5	9	7	0	3	2	0	33,33	28,57
Чеховский муниципальный район	21	39	34	20	34	31	4	8	10	20	23,53	32,26
Шатурский муниципальный район	10	26	8	9	23	6	2	2	2	22,22	8,7	33,33
Шаховской муниципальный район	3	8	4	3	7	4	0	3	2	0	42,86	50
Щелковский муниципальный район	37	78	62	25	47	47	2	9	12	8	19,15	25,53
Электрогорск городской округ	4	3	8	4	3	8	0	0	1	0	0	12,5
Электросталь городской округ	55	60	54	51	54	47	9	9	18	17,65	16,67	38,3

Наименование	Участников						Участники подтвердившие высокий уровень подготовки					
	Зарегистрировано			Сдало			Кол-во			%		
	2011	2012	2013	2011	2012	2013	2011	2012	2013	2011	2012	2013
Юбилейный городской округ	3	27	12	3	24	11	1	5	8	33,33	20,83	72,73
Власиха ЗАТО городской округ	6	11	6	6	11	6	1	3	1	16,67	27,27	16,67
Восход ЗАТО городской округ	0	2	0	0	2	0	0	1	0	0	50	0
Звёздный городок ЗАТО городской округ	0	8	3	0	3	3	0	0	2	0	0	66,67
п. Молодёжный ЗАТО	0	1	0	0	1	0	0	0	0	0	0	0
Итого по субъекту РФ	1905	2346	2099	1639	1986	1804	292	374	574	17,82	18,83	31,82

УЧРЕЖДЕНИЯ, НАБРАВШИЕ БАЛЛ, ПОЛУЧЕНИЕ КОТОРОГО СВИДЕТЕЛЬСТВУЕТ О ВЫСОКОМ УРОВНЕ ПОДГОТОВКИ УЧАСТНИКОВ ЭКЗАМЕНА

№	Муниципальное образование	Код ОУ, наименование ОУ	Кол-во	Балл		
				Мин.	Ср.	Макс.
Русский язык						
1	Подольск городской округ	4331 - АОНО Лицей «ЭКУС»	4	84	93,00	98
2	Долгопрудный городской округ	703 - АОУ Лицей №11 «Физтех»	18	72	89,50	100
3	Дмитровский муниципальный район	603 - МОУ Дмитровская Гимназия Логос	17	72	89,00	100
4	Одинцовский муниципальный район	3862 - АНОО «Гимназия Святителя Василия Великого»	5	67	88,80	100
5	Одинцовский муниципальный район	3858 - Гимназия АНОО ВПО «ОГИ»	47	41	85,74	100
6	Реутов городской округ	4909 - МАОУ «Гимназия»	40	65	84,35	98
7	Долгопрудный городской округ	704 - АОУ гимназия №12	21	68	84,33	98
8	Серпухов городской округ	5416 - МОУ гимназия №1	25	65	83,48	100
9	Раменский муниципальный район	4814 - Гимназия г. Раменское	81	59	82,70	100
10	Сергиево-Посадский муниципальный район	5218 - МБОУ Сергиево-Посадская гимназия Сергиево-Посадский район	53	64	82,47	98
11	Истринский муниципальный район	1639 - АНО «Павловская гимназия»	13	66	82,15	95
12	Пушино городской округ	4703 - МБОУ гимназия «Пушино»	52	58	82,10	100
13	Сергиево-Посадский муниципальный район	5244 - МБОУ Физико-математический лицей Сергиево-Посадский район	49	59	82,06	95
14	Королев городской округ	2218 - АОУ ЛНИП г. Королёв	94	56	81,43	100
15	Люберецкий муниципальный район	3332 - НОУ «Школа "Образ"»	8	68	81,38	95
16	Мытищинский муниципальный район	3528 - ЧУ СОШ С УИОП «Логос М»	7	65	81,29	92
17	Жуковский городской округ	1201 - МОУ Гимназия № 1 г.о. Жуковский	56	55	81,25	100
18	Воскресенский муниципальный район	408 - МОУ «Гимназия №1» Воскресенский муниципальный район	48	56	81,04	100
19	Дубна городской округ	911 - МБОУ Лицей №6 г. Дубны	42	58	81,00	100
20	Красногорский муниципальный район	2504 - МБОУ лицей № 4	42	53	80,90	100
21	Лобня городской округ	2804 - МБОУ лицей г. Лобня	35	61	80,03	95
22	Химки городской округ	6113 - МБОУ Гимназия № 4 г. Химки	45	52	79,96	98
23	Озерский муниципальный район	3907 - МБОУ Полурадинская средняя общеобразовательная школа	3	70	79,67	98
24	Долгопрудный городской округ	708 - АОУ Лицей № 5	28	57	79,54	100
25	Орехово-Зуевский муниципальный район	4126 - НОУ «Школа "РОСТОК"»	6	60	79,33	98
26	Дмитровский муниципальный район	617 - МОУ Черновская СОШ	20	64	79,25	100
27	Химки городской округ	6109 - МАОУ Лицей № 17	57	59	79,16	100
28	Королев городской округ	2214 - АОУ Лицей № 19 г. Королёв	41	62	78,68	98
29	Солнечногорский муниципальный район	5624 - ФКОУ СОШ № 9	6	67	78,67	98
30	Каширский муниципальный район	1709 - МБОУ «СОШ № 12»	6	60	78,50	98
31	Королев городской округ	2209 - МБОУ гимназия № 18 имени И. Я. Илюшина г. Королёв	22	61	78,41	100
32	Красногорский муниципальный район	2505 - МБОУ гимназия № 5	23	52	78,39	100
33	Раменский муниципальный район	4802 - МОУ Гимназия № 2 г. Раменское	78	55	78,18	98
34	Дубна городской округ	913 - МБОУ Лицей «Дубна»	72	57	78,06	98
35	Лотошинский муниципальный район	3005 - МОУ «Савостинская СОШ»	4	57	78,00	87
36	Юбилейный городской округ	7005 - МОУ «Гимназия № 5» г. Юбилейного	73	53	77,95	100
37	Мытищинский муниципальный район	3503 - МБОУ «Гимназия № 16»	71	60	77,69	100
38	Мытищинский муниципальный район	3542 - НОЧУ «Школа "Елиса"»	4	68	77,50	90
39	Ступинский муниципальный район	5707 - НОУ Гимназия города Ступино	4	71	77,50	95
40	Серпухов городской округ	5407 - МОУ СОШ № 7 СУИОП	30	56	77,37	95
41	Мытищинский муниципальный район	3504 - МБОУ «Лицей № 23»	79	38	77,32	100
42	Раменский муниципальный район	4839 - АНО СОШ «Ломоносовская школа-пансион»	13	56	77,23	95
43	Росаль городской округ	5004 - МБОУ Лицей	47	59	77,19	100
44	Королев городской округ	2204 - МБОУ СОШ №20 г. Королёв	46	51	77,02	98
45	Орехово-Зуевский муниципальный район	4106 - МАОУ «Куровская Гимназия»	14	58	76,93	95

№	Муниципальное образование	Код ОУ, наименование ОУ	Кол-во	Балл		
				Мин.	Ср.	Макс.
46	Люберецкий муниципальный район	3314 - МАОУ Гимназия № 41	54	60	76,91	92
47	Одинцовский муниципальный район	3844 - НАОО «Школа имени И.П. Светловой»	10	62	76,90	92
48	Краснознаменск городской округ	2602 - МБОУ Гимназия № 2	58	54	76,90	100
49	Королев городской округ	2211 - АОУ гимназия № 9 г. Королёв	74	49	76,82	100
50	Королев городской округ	2212 - МБОУ СОШ № 12 г. Королёв	29	49	76,69	100
51	Юбилейный городской округ	7003 - МОУ «Гимназия № 3» города Юбилейного	69	50	76,67	100
52	Краснознаменск городской округ	2601 - МБОУ гимназия № 1	58	50	76,64	100
53	Пушкинский муниципальный район	4606 - МБОУ СОШ № 1 г. Пушкино	50	57	76,62	100
54	Балашиха городской округ	106 - МБОУ «Гимназия № 1»	57	56	76,61	100
55	Ленинский муниципальный район	2708 - МАОУ Видновская гимназия	43	56	76,60	100
56	Ногинский муниципальный район	3711 - НОУ «Ногинская гимназия»	38	53	76,58	100
57	Красногорский муниципальный район	2506 - МБОУ гимназия № 7	40	57	76,55	98
58	Балашиха городской округ	128 - МАОУ «Земская гимназия»	50	52	76,50	95
59	Электросталь городской округ	6919 - МОУ Гимназия № 21 городской округ Электросталь	55	56	76,29	100
60	Жуковский городской округ	1211 - МОУ школа № 13 г.о. Жуковский	25	54	76,28	95
61	Электросталь городской округ	6904 - МОУ Гимназия № 4 городской округ Электросталь	24	56	76,25	100
62	Одинцовский муниципальный район	3848 - МБСкОУ для обучающихся, воспитанников с ОВЗ СкОШ «Гармония»	1	76	76,00	76
63	Воскресенский муниципальный район	404 - МОУ «Лицей № 22» Воскресенский муниципальный район	52	48	75,96	98
64	Дмитровский муниципальный район	602 - МОУ гимназия Дмитров	42	44	75,90	100
65	Электросталь городской округ	6906 - МОУ Лицей № 7 городской округ Электросталь	56	55	75,75	100
66	Балашиха городской округ	108 - МБОУ «Гимназия № 2»	53	44	75,74	98
67	Одинцовский муниципальный район	3810 - МБОУ Одинцовский лицей № 10	76	44	75,71	98
68	Серебряно-Прудский муниципальный район	5311 - МОУ «Шметовская СОШ»	3	66	75,67	90
69	Воскресенский муниципальный район	420 - МОУ «СОШ № 20» Воскресенский муниципальный район	21	45	75,67	98
70	Воскресенский муниципальный район	425 - МОУ «Лицей № 6» Воскресенский муниципальный район	25	54	75,60	100
71	Пушкинский муниципальный район	4604 - МАОУ Гимназия № 10 г. Пушкино	22	47	75,59	100
72	Лобня городской округ	2809 - МБОУ СОШ № 3 г. Лобня	50	50	75,58	98
73	Лыткарино городской округ	3202 - МОУ гимназия № 7 города Лыткарино	50	47	75,48	100
74	Коломна городской округ	2022 - МБОУ гимназия № 9 г.о. Коломна	53	50	75,45	100
75	Домодедово городской округ	807 - МАОУ Востряковский лицей № 1	25	56	75,32	95
76	Коломна городской округ	2021 - МБОУ гимназия № 8 г.о. Коломна	51	55	75,20	98
77	Серпухов городской округ	5411 - МОУ СОШ №12 СУИОП Центр образования	27	45	75,19	92
78	Лосино-Петровский городской округ	2904 - ФГБОУ Средняя школа-интернат МИД РФ	42	50	75,02	100
79	Солнечногорский муниципальный район	5630 - ЧОУ СОШ Ступени	4	67	75,00	92
80	Королев городской округ	2210 - МБОУ гимназия № 11 г. Королёв	25	54	74,96	98
81	Коломна городской округ	2018 - МБОУ гимназия № 2 «Квантор» г.о. Коломна	108	46	74,95	100
82	Жуковский городской округ	1212 - МОУ СОШ №3 с УИАЯ г.о. Жуковский	40	50	74,95	95
83	Егорьевский муниципальный район	1017 - МОУ Михалевская СОШ	7	65	74,86	84
84	Балашиха городской округ	101 - МАОУ «Лицей»	75	51	74,81	100
85	Шатурский муниципальный район	6406 - МБОУ лицей	64	53	74,77	100
86	Мытищинский муниципальный район	3526 - НОУ СШ «Классика - М»	24	61	74,71	92
87	Одинцовский муниципальный район	3851 - Филиал НОУ «МТИ» Лицей-интернат «Подмосковный»	35	56	74,60	92
88	Королев городской округ	2222 - АОУ гимназия «Российская школа» г. Королёв	20	57	74,55	100
89	Щелковский муниципальный район	6601 - МБОУ Щёлковская гимназия ЩМР МО	111	44	74,50	98
90	Красногорский муниципальный район	2502 - МБОУ гимназия № 2	33	56	74,48	100
91	Красногорский муниципальный район	2519 - МБОУ гимназия № 6	20	59	74,45	98
92	Мытищинский муниципальный район	3522 - МБОУ СОШ № 27	83	49	74,45	98
93	Химки городской округ	6128 - МБОУ СОШ 25 г. Химки	25	42	74,44	100
94	Орехово-Зуевский муниципальный район	4114 - МАОУ «Лицеин-Дулевский лицей»	53	47	74,40	100
95	Шатурский муниципальный район	6402 - МБОУ СОШ № 2 г. Шатуры	25	50	74,36	98
96	Орехово-Зуевский муниципальный район	4105 - МАОУ «Куровская СОШ № 2»	22	61	74,27	98
97	Красногорский муниципальный район	2507 - МБОУ «Нахабинская гимназия № 4»	54	54	74,26	95
98	Мытищинский муниципальный район	3510 - МБОУ СОШ № 28	36	54	74,22	98
99	Сергиево-Посадский муниципальный район	5223 - МБОУ Лицей № 24 Сергиево-Посадский район	74	49	74,19	100
100	Воскресенский муниципальный район	431 - МОУ «СОШ № 26» Воскресенский муниципальный район	31	45	74,13	98
101	Сергиево-Посадский муниципальный район	5227 - АННОО Православная Гимназия Сергиево-Посадский район	11	59	74,09	95

№	Муниципальное образование	Код ОУ, наименование ОУ	Кол-во	Балл		
				Мин.	Ср.	Макс.
102	Сергиево-Посадский муниципальный район	5202 - МБОУ Гимназия № 5 Сергиево-Посадский район	41	54	74,07	92
103	Балашиха городской округ	115 - МАОУ «Гимназия № 3»	40	60	74,03	95
104	Мытищинский муниципальный район	3541 - НП «Ломоносовская школа - Зелёный мыс»	6	59	74,00	95
105	Ногинский муниципальный район	3712 - НОУ «Православная классическая Гимназия им. Константина Богородского»	9	60	74,00	90
106	Краснознаменск городской округ	2603 - МБОУ Лицей № 1 им. Г.С. Титова	51	45	73,98	100
107	Железнодорожный городской округ	1114 - МБОУ Лицей	50	55	73,98	98
108	Балашиха городской округ	122 - МБОУ «Школа № 18»	14	52	73,93	98
109	Люберецкий муниципальный район	3319 - МБОУ Гимназия № 46	22	61	73,82	100
110	Электросталь городской округ	6915 - МОУ Гимназия № 17 городской округ Электросталь	44	58	73,82	92
111	Пушино городской округ	4701 - МБОУ СОШ № 1 г.о. Пушино	30	54	73,80	100
112	Подольск городской округ	4322 - МОУ «СОШ № 18»	26	56	73,69	100
113	Красногорский муниципальный район	2539 - МБОУ СОШ №15	26	50	73,58	100
114	Подольск городской округ	4310 - МОУ «Гимназия № 4»	55	40	73,56	98
115	Егорьевский муниципальный район	1012 - МОУ СОШ №12 с УИОП	25	51	73,56	95
116	Подольск городской округ	4302 - МОУ «Лицей № 26»	139	50	73,51	100
117	Фрязино городской округ	6004 - МОУ СОШ № 4 СУИОП г. Фрязино	26	58	73,50	90
118	Солнечногорский муниципальный район	5603 - МКОУ гимназия № 6 г. Солнечногорска	55	39	73,42	100
119	Одинцовский муниципальный район	3849 - АНОО «Лингвистическая гимназия "Виктория"»	3	71	73,33	76
120	Балашиха городской округ	120 - МБОУ «Школа №15»	24	58	73,33	100
121	Протвино городской округ	4505 - МБОУ «Лицей» г. Протвино	26	46	73,31	95
122	Красногорский муниципальный район	2526 - НОУ «Лицей Ковчег-XXI»	22	60	73,27	100
123	Дубна городской округ	908 - МБОУ Гимназия №11 г. Дубны	45	46	73,27	100
124	Бронницы городской округ	202 - МОУ «СОШ № 2 с УИОП» г. Бронницы	51	51	73,25	100
125	Люберецкий муниципальный район	3315 - МОУ лицей № 42	26	22	73,23	95
126	Серпухов городской округ	5409 - МОУ СОШ № 10	29	47	73,21	95
127	Электросталь городской округ	6907 - МОУ Лицей №8 городской округ Электросталь	30	57	73,20	92
128	Чеховский муниципальный район	6323 - МОУ СОШ Чехов-3 СУИОП	21	44	73,19	100
129	Жуковский городской округ	1208 - МОУ СОШ № 10 СУИОП г.о. Жуковский	51	55	73,16	100
130	Люберецкий муниципальный район	3333 - НОУ «Школа радости»	7	62	73,14	98
131	Электросталь городской округ	6913 - МОУ СОШ № 15 с углублённым изучением отдельных предметов городской округ Электросталь	49	43	73,10	95
132	Серпухов городской округ	5401 - МОУ СОШ №1	65	38	73,06	98
133	Долгопрудный городской округ	705 - АОУ гимназия № 13	44	51	73,02	95
134	Дубна городской округ	914 - НОУ СОШ «Гармония»	2	73	73,00	73
Математика						
1	Сергиево-Посадский муниципальный район	5244 - МБОУ Физико-математический лицей Сергиево-Посадский район	49	68	90,55	100
2	Королев городской округ	2218 - АОУ ЛНИП г. Королёв	94	60	83,57	100
3	Чеховский муниципальный район	6323 - МОУ СОШ Чехов-3 СУИОП	21	32	78,19	100
4	Дмитровский муниципальный район	603 - МОУ Дмитровская Гимназия Логос	17	56	78,18	100
5	Долгопрудный городской округ	708 - АОУ Лицей №5	28	36	78,11	98
6	Балашиха городской округ	101 - МАОУ «Лицей»	75	52	77,76	100
7	Подольск городской округ	4331 - АОНО Лицей «ЭКУС»	4	66	77,50	87
8	Электросталь городской округ	6907 - МОУ Лицей №8 городской округ Электросталь	30	40	76,07	100
9	Химки городской округ	6109 - МАОУ Лицей № 17	57	36	75,72	100
10	Одинцовский муниципальный район	3858 - Гимназия АНОО ВПО «ОГИ»	47	44	74,98	100
11	Щелковский муниципальный район	6601 - МБОУ Щёлковская гимназия ЩМР МО	111	24	74,77	100
12	Мытищинский муниципальный район	3526 - НОУ СП «Классика - М»	24	60	74,63	100
13	Лобня городской округ	2804 - МБОУ лицей г. Лобня	35	36	74,57	96
14	Долгопрудный городской округ	703 - АОУ Лицей № 11 «Физтех»	18	48	73,39	100
15	Королев городской округ	2214 - АОУ Лицей № 19 г. Королёв	41	32	72,95	100
16	Мытищинский муниципальный район	3542 - НОЧУ «Школа "Елиса"»	4	66	72,75	85
17	Люберецкий муниципальный район	3303 - МБОУ Лицей № 12	54	36	72,67	100
18	Ногинский муниципальный район	3711 - НОУ «Ногинская гимназия»	38	36	72,66	100
19	Мытищинский муниципальный район	3541 - НП «Ломоносовская школа - Зелёный мыс»	6	52	72,17	96
20	Истринский муниципальный район	1639 - АНО «Павловская гимназия»	13	44	71,62	94
21	Мытищинский муниципальный район	3514 - МБОУ СОШ № 6	60	28	71,47	100
22	Красногорский муниципальный район	2504 - МБОУ лицей № 4	42	32	70,43	94
23	Раменский муниципальный район	4814 - Гимназия г. Раменское	81	28	70,05	100
24	Чеховский муниципальный район	6301 - МБОУ СОШ №1	46	32	69,37	100
25	Жуковский городской округ	1201 - МОУ Гимназия № 1 г.о. Жуковский	56	28	69,29	100
26	Красногорский муниципальный район	2506 - МБОУ гимназия № 7	40	28	69,23	100
27	Одинцовский муниципальный район	3806 - МАОУ Одинцовский Лицей № 6 имени А.С. Пушкина	51	48	69,22	98

№	Муниципальное образование	Код ОУ, наименование ОУ	Кол-во	Балл		
				Мин.	Ср.	Макс.
28	Юбилейный городской округ	7005 - МОУ «Гимназия № 5» г. Юбилейного	73	24	68,96	94
29	Серпухов городской округ	5408 - МОУ СОШ № 9 СУИОП	43	44	68,93	100
30	Котельники городской округ	2304 - Негосударственное частное образовательное учреждение Центр Индивидуального Обучения и Развития	5	24	68,40	92
31	Серпухов городской округ	5416 - МОУ гимназия № 1	25	28	68,12	96
32	Химки городской округ	6113 - МБОУ Гимназия № 4 г. Химки	44	36	68,07	94
33	Домодедово городской округ	807 - МАОУ Востряковский лицей № 1	25	56	67,80	79
34	Одинцовский муниципальный район	3844 - НАНОО «Школа имени И.П. Светловой»	10	52	67,60	90
35	Лобня городской округ	2809 - МБОУ СОШ №3 г. Лобня	50	40	67,52	94
36	Химки городской округ	6124 - Н ОУ «Аметист»	2	52	67,50	83
37	Воскресенский муниципальный район	419 - МОУ «СОШ № 2» Воскресенский муниципальный район	26	44	67,31	94
38	Подольск городской округ	4302 - МОУ «Лицей № 26»	139	24	67,15	100
39	Ленинский муниципальный район	2708 - МАОУ Видновская Гимназия	43	44	67,07	96
40	Мытищинский муниципальный район	3502 - МБОУ СОШ № 10 им. А.К Астрахова	53	48	67,00	96
41	Истринский муниципальный район	1601 - МОУ Бужаровская СОШ	3	63	67,00	72
42	Воскресенский муниципальный район	408 - МОУ «Гимназия № 1» Воскресенский муниципальный район	48	32	66,96	94
43	Химки городской округ	6107 - МБОУ Лицей № 15 г. Химки	46	24	66,91	90
44	Одинцовский муниципальный район	3810 - МБОУ Одинцовский лицей № 10	76	36	66,89	98
45	Дмитровский муниципальный район	602 - МОУ гимназия Дмитров	42	36	66,83	100
46	Электросталь городской округ	6904 - МОУ Гимназия № 4 городской округ Электросталь	24	24	66,71	87
47	Жуковский городской округ	1208 - МОУ СОШ № 10 СУИОП г.о. Жуковский	51	28	66,67	92
48	Протвино городской округ	4505 - МБОУ «Лицей» г. Протвино	26	28	66,65	100
49	Одинцовский муниципальный район	3851 - Филиал НОУ «МТИ» Лицей-интернат «Подмосковный»	35	32	66,63	92
50	Химки городской округ	6110 - МБОУ СОШ № 18 г. Химки	25	32	66,60	90
51	Воскресенский муниципальный район	404 - МОУ «Лицей № 22» Воскресенский муниципальный район	52	28	66,35	94
52	Лыткарино городской округ	3201 - МОУ гимназия № 4 города Лыткарино	54	28	66,26	96
53	Шатурский муниципальный район	6404 - МБОУ СОШ № 4 г. Шатуры	50	36	66,22	92
54	Лыткарино городской округ	3202 - МОУ гимназия № 7 города Лыткарино	50	28	66,14	98
55	Воскресенский муниципальный район	418 - МОУ «Лицей № 23» Воскресенский муниципальный район	29	32	66,07	92
56	Раменский муниципальный район	4802 - МОУ Гимназия № 2 г. Раменское	78	32	66,05	98
57	Можайский муниципальный район	3424 - Федеральное ГКОУ СОШ № 135	14	36	66,00	81
58	Люберецкий муниципальный район	3314 - МАОУ Гимназия № 41	54	28	65,89	98
59	Королев городской округ	2210 - МБОУ гимназия №11 г. Королёв	25	32	65,88	85
60	Наро-Фоминский муниципальный район	3611 - МБОУ Верейская СОШ № 1	37	48	65,84	90
61	Дубна городской округ	911 - МБОУ Лицей № 6 г. Дубны	42	24	65,79	100
62	Истринский муниципальный район	1603 - МОУ Лицей г. Истры	73	24	65,53	92
63	Подольск городской округ	4310 - МОУ «Гимназия № 4»	55	28	65,51	100
64	Подольский муниципальный район	4415 - МОУ Львовская СОШ № 4 Подольского района	22	44	65,45	92
65	Реутов городской округ	4909 - МАОУ «Гимназия»	40	32	65,30	90
66	Щелковский муниципальный район	6621 - МБОУ СОШ № 16 Щелковского муниципального района Московской области	44	28	65,14	90
67	Химки городской округ	6114 - МБОУ СОШ № 5 г. Химки	37	48	65,08	87
68	Чеховский муниципальный район	6326 - МБОУ Гимназия № 2	50	36	65,04	96
69	Юбилейный городской округ	7003 - МОУ «Гимназия № 3» города Юбилейного	69	24	65,01	94
70	Одинцовский муниципальный район	3824 - МБОУ СОШ «Горки - Х»	41	28	65,00	90
71	Мытищинский муниципальный район	3503 - МБОУ «Гимназия № 16»	71	28	64,99	100
72	Шатурский муниципальный район	6406 - МБОУ лицей	64	10	64,84	98
73	Подольск городской округ	4328 - НОУ «СОШ "Старт"»	6	60	64,83	74
74	Химки городской округ	6128 - МБОУ СОШ 25 г. Химки	25	28	64,72	94
75	Красногорский муниципальный район	2508 - МБОУ СОШ № 12	53	28	64,68	100
76	Долгопрудный городской округ	704 - АОУ гимназия № 12	21	40	64,67	90
77	Красногорский муниципальный район	2515 - МБОУ Ульяновская СОШ	17	32	64,65	87
78	Железнодорожный городской округ	1117 - НОЧУ «ЮНЭК»	4	56	64,50	70
79	Химки городской округ	6104 - МБОУ Лицей № 12 г. Химки	24	40	64,50	85
80	Мытищинский муниципальный район	3522 - МБОУ СОШ № 27	83	24	64,49	96
81	Электросталь городской округ	6915 - МОУ Гимназия № 17 городской округ Электросталь	44	28	64,18	98
82	Балашиха городской округ	103 - МБОУ «Школа № 27»	75	24	64,15	98
83	Орехово-Зуевский муниципальный район	4106 - МАОУ «Куровская Гимназия»	14	48	64,14	87
84	Химки городской округ	6108 - МБОУ Гимназия № 16 г. Химки	45	32	64,13	94
85	Ступинский муниципальный район	5728 - МБОУ «Шугаровская СОШ» Ступинского муниципального района	8	40	64,13	81

№	Муниципальное образование	Код ОУ, наименование ОУ	Кол-во	Балл		
				Мин.	Ср.	Макс.
86	Воскресенский муниципальный район	414 - МОУ «Гимназия № 24» Воскресенский муниципальный район	37	28	64,08	85
87	Одинцовский муниципальный район	3809 - МБОУ Одинцовская СОШ № 9 имени М.И. Неделина	17	28	64,06	90
88	Мытищинский муниципальный район	3528 - ЧУ СОШ С УИОП «Логос М»	7	52	64,00	79
89	Котельники городской округ	2301 - МОУ «Котельниковская СОШ № 3»	18	48	63,94	83
90	Железнодорожный городской округ	1114 - МБОУ Лицей	50	32	63,94	85
91	Лосино-Петровский городской округ	2904 - ФГБОУ Средняя школа-интернат МИД РФ	42	28	63,81	96
92	Домодедово городской округ	819 - МАОУ Краснопутская СОШ	30	40	63,73	83
93	Павлово-Посадский муниципальный район	4205 - МОУ СОШ № 2 Павлово-Посадского муниципального района	47	24	63,72	92
94	Щелковский муниципальный район	6609 - МАОУ СОШ № 1 им.Ф.Я. Фалалеева п. Монино ЦМР МО	74	24	63,61	92
95	Мытищинский муниципальный район	3510 - МБОУ СОШ № 28	36	40	63,56	79
96	Сергиево-Посадский муниципальный район	5214 - МБОУ СОШ № 5 С УИОП г. Пересвета Сергиево-Посадский район	42	24	63,55	90
97	Звёздный городок ЗАТО городской округ	7301 - МБОУ СОШ им. В.М. Комарова с углубленным изучением английского языка Звездного городка	54	32	63,54	87
98	Рошаль городской округ	5004 - МБОУ Лицей	47	32	63,53	83
99	Красногорский муниципальный район	2522 - МБОУ «Нахабинская СОШ № 2»	27	36	63,52	100
100	Чеховский муниципальный район	6304 - МБОУ лицей № 4	49	28	63,49	98
101	Юбилейный городской округ	7004 - МБОУ «Лицей № 4» города Юбилейного	30	24	63,47	92
102	Королев городской округ	2211 - АОУ гимназия № 9 г. Королёв	74	24	63,36	96
103	Озерский муниципальный район	3902 - МБОУ СОШ № 2	25	32	63,32	85
104	Ивантеевка городской округ	1504 - МОУ «СОШ № 5»	64	44	63,31	85
105	Серпухов городской округ	5402 - МОУ СОШ № 2	31	32	63,26	83
106	Серпухов городской округ	5405 - МОУ СОШ № 5	24	40	63,25	74
107	Электросталь городской округ	6906 - МОУ Лицей № 7 городской округ Электросталь	56	24	63,25	98
108	Красногорский муниципальный район	2501 - МБОУ СОШ № 1	46	24	63,17	96
109	Мытищинский муниципальный район	3501 - МБОУ СОШ № 3	19	36	63,16	77
110	Краснознаменск городской округ	2603 - МБОУ Лицей № 1 им. Г.С. Титова	51	20	63,10	92
111	Власиха ЗАТО городской округ	7101 - МОУ СОШ имени А.С. Попова г. Власиха	102	20	63,08	100
112	Одинцовский муниципальный район	3830 - МБОУ Кубинская СОШ № 1 имени Героя РФ И.В. Ткаченко	40	44	63,08	85
113	Подольск городской округ	4306 - МОУ «Лицей № 5»	40	32	63,03	94
114	Павлово-Посадский муниципальный район	4202 - МОУ гимназия Павлово-Посадского муниципального района	43	40	63,00	92
115	Одинцовский муниципальный район	3820 - МБОУ Васильевская СОШ	15	32	63,00	92
116	Серпухов городской округ	5411 - МОУ СОШ № 12 СУИОП Центр образования	27	40	63,00	83
117	Химки городской округ	6121 - МБОУ Гимназия № 23 г. Химки	27	48	63,00	77
118	Жуковский городской округ	1223 - МОУ СОШ № 15	14	36	63,00	85
119	Воскресенский муниципальный район	432 - МОУ «Цыбинская СОШ» Воскресенский муниципальный район	17	48	63,00	81
Физика						
1	Красноармейск городской округ	2401 - МБОУ СОШ № 1	1	98	98,00	98
2	Дубна городской округ	909 - Православная Гимназия «Одигитрия»	1	94	94,00	94
3	Люберецкий муниципальный район	3333 - НОУ «Школа радости»	1	90	90,00	90
4	Долгопрудный городской округ	704 - АОУ гимназия №12	4	84	89,50	94
5	Жуковский городской округ	1201 - МОУ Гимназия № 1 г.о. Жуковский	11	65	85,18	100
6	Сергиево-Посадский муниципальный район	5244 - МБОУ Физико-математический лицей Сергиево-Посадский район	44	45	84,57	100
7	Пушкинский муниципальный район	4611 - МБОУ СОШ № 7 г. Пушкино	1	84	84,00	84
8	Дмитровский муниципальный район	603 - МОУ Дмитровская Гимназия Логос	3	71	83,00	92
9	Балашиха городской округ	101 - МАОУ «Лицей»	37	46	80,95	100
10	Долгопрудный городской округ	708 - АОУ Лицей № 5	17	53	79,94	98
11	Электросталь городской округ	6907 - МОУ Лицей № 8 городской округ Электросталь	22	49	79,14	100
12	Орехово-Зуевский муниципальный район	4121 - МБОУ «Ильинская СОШ»	1	79	79,00	79
13	Солнечногорский муниципальный район	5624 - ФКОУ СОШ № 9	1	79	79,00	79
14	Химки городской округ	6109 - МАОУ Лицей № 17	19	59	78,95	100
15	Королев городской округ	2218 - АОУ ЛНИП г. Королёв	68	51	78,32	100
16	Галдомский муниципальный район	5813 - МОУ Вербилковская СОШ	3	57	78,00	96
17	Королев городской округ	2212 - МБОУ СОШ №12 г. Королёв	6	62	77,83	94
18	Воскресенский муниципальный район	418 - МОУ «Лицей № 23» Воскресенский муниципальный район	11	44	77,36	96
19	Долгопрудный городской округ	703 - АОУ Лицей №11 «Физтех»	11	41	76,91	98
20	Наро-Фоминский муниципальный район	3601 - МБОУ Наро-Фоминская СОШ № 1	7	53	76,86	96

№	Муниципальное образование	Код ОУ, наименование ОУ	Кол-во	Балл		
				Мин.	Ср.	Макс.
21	Солнечногорский муниципальный район	5614 - МКОУ Ржавская СОШ Солнечногорского района	2	59	76,50	94
22	Серпухов городской округ	5411 - МОУ СОШ №12 СУИОП Центр образования	6	58	76,17	90
23	Ногинский муниципальный район	3711 - НОУ «Ногинская гимназия»	14	38	75,71	100
24	Королев городской округ	2214 - АОУ Лицей №19 г. Королёв	13	53	75,46	90
25	Раменский муниципальный район	4814 - Гимназия г. Раменское	27	44	75,30	94
26	Дубна городской округ	911 - МБОУ Лицей № 6 г. Дубны	7	42	75,29	98
27	Подольск городской округ	4322 - МОУ «СОШ №18»	5	27	75,20	96
28	Подольский муниципальный район	4404 - МОУ Дубровицкая СОШ Подольского района	3	54	75,00	90
29	Мытищинский муниципальный район	3542 - НОЧУ «Школа "Елиса"»	1	75	75,00	75
30	Одинцовский муниципальный район	3844 - НАНОО «Школа имени И.П. Светловой»	2	71	75,00	79
31	Черноголовка городской округ	6202 - МОУ СОШ № 82 имени Ф.И. Дубовицкого	17	41	74,94	98
32	Чеховский муниципальный район	6323 - МОУ СОШ Чехов-3 СУИОП	10	20	74,90	98
33	Химки городской округ	6110 - МБОУ СОШ № 18 г. Химки	4	55	74,75	94
34	Павлово-Посадский муниципальный район	4205 - МОУ СОШ № 2 Павлово-Посадского муниципального района	12	59	74,17	98
35	Павлово-Посадский муниципальный район	4214 - МОУ Евсеевская СОШ Павлово-Посадского муниципального района	2	52	74,00	96
36	Наро-Фоминский муниципальный район	3623 - МАОУ лицей имени Героя России Веры Волошиной	2	67	74,00	81
37	Мытищинский муниципальный район	3503 - МБОУ «Гимназия № 16»	25	49	73,84	98
38	Железнодорожный городской округ	1111 - МАОУ СОШ № 3 г. Железнодорожного	3	67	73,67	81
39	Серпухов городской округ	5408 - МОУ СОШ № 9 СУИОП	10	40	73,50	92
40	Дубна городской округ	908 - МБОУ Гимназия № 11 г. Дубны	8	48	73,25	98
41	Павлово-Посадский муниципальный район	4202 - МОУ гимназия Павлово-Посадского муниципального района	17	48	73,24	98
42	Воскресенский муниципальный район	419 - МОУ «СОШ № 2» Воскресенский муниципальный район	10	61	73,20	92
43	Коломна городской округ	2019 - МБОУ лицей № 4 г.о. Коломна	6	60	73,17	94
44	Солнечногорский муниципальный район	5604 - МКОУ лицей № 1 им. А. Блока г. Солнечногорска	5	46	72,40	84
45	Юбилейный городской округ	7005 - МОУ «Гимназия № 5» г. Юбилейного	29	38	72,38	96
46	Орехово-Зуево городской округ	4018 - МОУ лицей	22	40	72,09	100
47	Дмитровский муниципальный район	611 - МОУ Дмитровская СОШ № 10 с УИОП	24	33	71,75	98
48	Красногорский муниципальный район	2518 - МБОУ СОШ № 10 СУИОП	9	60	71,67	86
49	Дубна городской округ	912 - МБОУ СОШ № 9 СУИИЯ г. Дубны	5	54	71,60	90
50	Власиха ЗАТО городской округ	7101 - МОУ СОШ имени А.С. Попова г. Власиха	18	40	71,56	98
51	Мытищинский муниципальный район	3514 - МБОУ СОШ № 6	33	47	71,52	100
52	Домодедово городской округ	812 - МАОУ Востряковская СОШ № 2	2	59	71,50	84
53	Жуковский городской округ	1215 - НОУ «Свободная школа» г.о. Жуковский	2	49	71,50	94
54	Подольск городской округ	4323 - МОУ «СОШ № 20»	2	57	71,50	86
55	Орехово-Зуево городской округ	4017 - МОУ СОШ № 20	7	49	71,29	100
56	Солнечногорский муниципальный район	5622 - МКОУ СОШ № 5 с УИОП г. Солнечногорска	21	45	71,24	94
57	Химки городской округ	6114 - МБОУ СОШ № 5 г. Химки	5	51	71,20	88
58	Красногорский муниципальный район	2526 - НОУ «Лицей Ковчег-XXI»	6	62	71,17	86
59	Можайский муниципальный район	3431 - МБОУ СОШ «Гармония» г. Можайска	1	71	71,00	71
60	Наро-Фоминский муниципальный район	3621 - МБОУ Веселёвская СОШ	1	71	71,00	71
61	Каширский муниципальный район	1707 - МБОУ «СОШ № 3»	3	55	71,00	98
62	Балашиха городской округ	106 - МБОУ «Гимназия № 1»	14	51	70,93	94
63	Каширский муниципальный район	1702 - МБОУ «СОШ № 4»	10	55	70,80	94
64	Балашиха городской округ	103 - МБОУ «Школа № 27»	15	52	70,73	98
65	Егорьевский муниципальный район	1012 - МОУ СОШ №12 с УИОП	4	54	70,50	90
66	Сергиево-Посадский муниципальный район	5218 - МБОУ Сергиево-Посадская гимназия Сергиево-Посадский район	4	53	70,50	81
67	Электросталь городской округ	6915 - МОУ Гимназия № 17 городской округ Электросталь	17	39	70,47	100
68	Коломна городской округ	2018 - МБОУ гимназия № 2 «Квантор» г.о. Коломна	35	47	70,40	98
69	Фрязино городской округ	6001 - МОУ СОШ № 1 СУИОП г. Фрязино	35	39	70,20	100
70	Воскресенский муниципальный район	404 - МОУ «Лицей № 22» Воскресенский муниципальный район	19	49	69,89	92
71	Электросталь городской округ	6911 - МОУ СОШ № 13 с УИОП городской округ Электросталь	7	41	69,86	92
72	Красногорский муниципальный район	2504 - МБОУ лицей № 4	11	46	69,64	90
73	Подольск городской округ	4309 - МОУ «Лицей № 23»	8	58	69,63	86
74	Раменский муниципальный район	4804 - МОУ Раменская СОШ № 5	6	38	69,50	88
75	Озерский муниципальный район	3910 - МБОУ школа № 3	2	53	69,50	86

№	Муниципальное образование	Код ОУ, наименование ОУ	Кол-во	Балл		
				Мин.	Ср.	Макс.
76	Жуковский городской округ	1214 - МОУ Лицей № 14 г.о. Жуковский	28	33	69,39	100
77	Ногинский муниципальный район	3732 - МБОУ СОШ № 83	11	36	69,27	92
78	Серпухов городской округ	5414 - МОУ СОШ № 16	4	58	69,25	77
79	Химки городской округ	6104 - МБОУ Лицей № 12 г. Химки	5	60	69,20	90
80	Раменский муниципальный район	4802 - МОУ Гимназия № 2 г. Раменское	18	46	69,06	96
81	Орехово-Зуево городской округ	4003 - МОУ СОШ № 11	1	69	69,00	69
82	Орехово-Зуевский муниципальный район	4122 - МБОУ «Губинская СОШ»	1	69	69,00	69
83	Рузский муниципальный район	5105 - МБОУ «Коллюбакинская СОШ»	2	67	69,00	71
84	Электросталь городской округ	6904 - МОУ Гимназия № 4 городской округ Электросталь	5	51	69,00	96
85	Чеховский муниципальный район	6318 - МБОУ Новобытовская СОШ СУИОП	1	69	69,00	69
86	Одинцовский муниципальный район	3832 - МБОУ Ликинская СОШ	1	69	69,00	69
87	Мытищинский муниципальный район	3541 - НП «Ломоносовская школа - Зелёный мыс»	1	69	69,00	69
88	Ленинский муниципальный район	2706 - МБОУ Видновская средняя общеобразовательная школа № 6	1	69	69,00	69
89	Дубна городской округ	913 - МБОУ Лицей «Дубна»	19	42	68,84	100
90	Лыткарино городской округ	3201 - МОУ гимназия № 4 города Лыткарино	17	41	68,71	96
91	Реутов городской округ	4907 - МБОУ «СОШ № 7»	6	51	68,67	96
92	Одинцовский муниципальный район	3810 - МБОУ Одинцовский лицей № 10	28	46	68,64	100
93	Домодедово городской округ	813 - МАОУ Зарёвская СОШ с УИОП	2	60	68,50	77
94	Шатурский муниципальный район	6406 - МБОУ лицей	14	33	68,36	94
95	Орехово-Зуево городской округ	4008 - МОУ СОШ № 17	5	49	68,20	90
96	Лобня городской округ	2804 - МБОУ лицей г. Лобня	15	51	68,20	92
97	Зарайский муниципальный район	1302 - МБОУ лицей № 5	6	47	68,17	92
98	Юбилейный городской округ	7003 - МОУ «Гимназия № 3» города Юбилейного	24	41	68,17	98
99	Егорьевский муниципальный район	1001 - МОУ СОШ № 1	13	45	68,08	92
100	Клинский муниципальный район	1909 - МОУ СОШ № 14 г. Клина	4	49	68,00	88
101	Лыткарино городской округ	3202 - МОУ гимназия № 7 города Лыткарино	10	46	68,00	88
102	Протвино городской округ	4505 - МБОУ «Лицей» г. Протвино	6	39	68,00	92
103	Истринский муниципальный район	1624 - МОУ Лицей г. Дедовска	20	39	67,95	92
104	Электросталь городской округ	6913 - МОУ СОШ № 15 с углублённым изучением отдельных предметов городской округ Электросталь	11	30	67,91	94
105	Дмитровский муниципальный район	602 - МОУ гимназия Дмитров	10	46	67,80	86
106	Балашиха городской округ	108 - МБОУ «Гимназия № 2»	13	49	67,77	86
107	Щелковский муниципальный район	6621 - МБОУ СОШ № 16 Щелковского муниципального района Московской области	12	40	67,67	90
108	Реутов городской округ	4903 - МБОУ «СОШ № 3»	9	52	67,56	88
109	Ступинский муниципальный район	5728 - МБОУ «Шугаровская СОШ» Ступинского муниципального района	4	53	67,50	81
110	Электросталь городской округ	6906 - МОУ Лицей № 7 городской округ Электросталь	18	41	67,17	96
111	Клинский муниципальный район	1906 - МОУ Лицей № 10 г. Клина	10	44	67,10	92
112	Сергиево-Посадский муниципальный район	5214 - МБОУ СОШ № 5 с УИОП г. Пересвета Сергиево-Посадский район	12	55	67,08	81
113	Химки городской округ	6128 - МБОУ СОШ 25 г. Химки	6	48	67,00	92
114	Дмитровский муниципальный район	617 - МОУ Черновская СОШ	5	48	67,00	98
115	Королев городской округ	2217 - МБОУ БСОШ № 6 г. Королёв	1	67	67,00	67
116	Павлово-Посадский муниципальный район	4201 - МОУ СОШ № 18 имени Н.В. Менчинского Павлово-Посадского муниципального района	5	57	66,80	84
117	Дмитровский муниципальный район	633 - МОУ Яхромская СОШ № 2	6	55	66,67	79
118	Ленинский муниципальный район	2708 - МАОУ Видновская Гимназия	9	41	66,56	96
119	Краснознаменск городской округ	2603 - МБОУ Лицей № 1 им. Г.С. Титова	18	44	66,50	94
120	Чеховский муниципальный район	6313 - МБОУ Любучанская СОШ	5	59	66,40	75
121	Павлово-Посадский муниципальный район	4204 - МОУ лицей № 2 Павлово-Посадского муниципального района	3	55	66,33	79
122	Железнодорожный городской округ	1114 - МБОУ Лицей	23	30	66,22	92
123	Воскресенский муниципальный район	414 - МОУ «Гимназия № 24» Воскресенский муниципальный район	10	55	66,20	84
124	Химки городской округ	6103 - МБОУ Лицей № 11 г. Химки	22	39	66,18	98
125	Люберецкий муниципальный район	3303 - МБОУ Лицей № 12	15	38	66,13	86
126	Жуковский городской округ	1208 - МОУ СОШ № 10 СУИОП г.о. Жуковский	19	45	66,11	98
127	Воскресенский муниципальный район	426 - МОУ «СОШ № 7» Воскресенский муниципальный район	3	46	66,00	90
128	Пушино городской округ	4703 - МБОУ гимназия «Пушино»	7	52	66,00	88
129	Орехово-Зуево городской округ	4004 - МОУ СОШ № 12 с УИОП	8	53	65,88	88
130	Орехово-Зуево городской округ	4007 - МОУ СОШ № 16	6	60	65,67	86
131	Железнодорожный городской округ	1102 - МАОУ СОШ № 5	12	48	65,67	90
132	Королев городской округ	2203 - МБОУ Гимназия № 17 г. Королёв	21	33	65,67	98
133	Люберецкий муниципальный район	3307 - МБОУ СОШ № 2 им. 37 ГСД Красной Армии	6	48	65,67	90

№	Муниципальное образование	Код ОУ, наименование ОУ	Кол-во	Балл		
				Мин.	Ср.	Макс.
134	Реутов городской округ	4908 - МБОУ «Лицей»	10	48	65,60	84
135	Одинцовский муниципальный район	3820 - МБОУ Васильевская СОШ	2	47	65,50	84
136	Королев городской округ	2210 - МБОУ гимназия №11 г. Королёв	2	58	65,50	73
137	Озерский муниципальный район	3902 - МБОУ СОШ № 2	11	42	65,27	96
138	Пушкинский муниципальный район	4628 - МБОУ Софринская СОШ № 1	7	39	65,14	81
139	Щелковский муниципальный район	6601 - МБОУ Щёлковская гимназия ЦМР МО	26	33	65,04	98
140	Подольск городской округ	4332 - МОУ «Вечерняя (сменная) общеобразовательная школа №1»	1	65	65,00	65
141	Одинцовский муниципальный район	3835 - МБОУ Немчиновский лицей	1	65	65,00	65
142	Жуковский городской округ	1223 - МОУ СОШ №15	5	52	65,00	84
143	Одинцовский муниципальный район	3806 - МАОУ Одинцовский Лицей №6 имени А.С.Пушкина	17	42	64,94	88
144	Химки городской округ	6107 - МБОУ Лицей № 15 г. Химки	15	44	64,87	88
145	Одинцовский муниципальный район	3802 - МБОУ Одинцовский лицей № 2	6	42	64,83	98
146	Ступинский муниципальный район	5703 - МБОУ СОШ № 8 СУИОП Ступинского муниципального района	5	48	64,80	79
147	Егорьевский муниципальный район	1002 - МОУ СОШ № 2	4	51	64,75	84
148	Орехово-Зуевский муниципальный район	4125 - МБОУ «Авсюнинская СОШ»	7	44	64,71	79
149	Королев городской округ	2215 - МБОУ СОШ № 22 г. Королёв	3	55	64,67	79
150	Домодедово городской округ	802 - МАОУ Домодедовский лицей № 3	27	41	64,63	98
151	Мытищинский муниципальный район	3508 - МАОУ «Лицей № 15»	17	41	64,53	92
152	Лосино-Петровский городской округ	2904 - ФГБОУ Средняя школа-интернат МИД РФ	2	62	64,50	67
153	Коломна городской округ	2022 - МБОУ гимназия № 9 г.о. Коломна	14	41	64,50	96
154	Краснознаменск городской округ	2602 - МБОУ Гимназия № 2	17	44	64,47	90
155	Химки городской округ	6119 - МАОУ Лицей № 21 г. Химки	5	41	64,40	98
156	Пушкинский муниципальный район	4603 - МБОУ Ашукинская СОШ Пушкинского муниципального района	13	42	64,38	92
157	Пушино городской округ	4702 - МБОУ СОШ №3 г.о. Пушино	3	52	64,33	84
158	Серпухов городской округ	5416 - МОУ гимназия № 1	10	54	64,30	77
159	Красногорский муниципальный район	2507 - МБОУ «Нахабинская гимназия № 4»	21	44	64,24	90
160	Егорьевский муниципальный район	1015 - МОУ СОШ № 15	6	48	64,17	84
161	Мытищинский муниципальный район	3504 - МБОУ «Лицей № 23»	7	42	64,14	96
162	Фрязино городской округ	6004 - МОУ СОШ № 4 СУИОП г. Фрязино	8	48	64,13	96
163	Электрогорск городской округ	6802 - МОУ лицей	16	44	64,06	90
164	Электросталь городской округ	6910 - МОУ СОШ № 12 с УИИЯ городской округ Электросталь	3	55	64,00	75
165	Шатурский муниципальный район	6401 - МБОУ СОШ № 1 г. Шатуры	6	44	64,00	81
166	Шатурский муниципальный район	6404 - МБОУ СОШ № 4 г. Шатуры	10	53	64,00	75
167	Орехово-Зуево городской округ	4005 - МОУ гимназия №14	3	58	64,00	69
168	Котельники городской округ	2301 - МОУ «Котельниковская СОШ № 3»	2	55	64,00	73
169	Лыткарино городской округ	3204 - МОУ СОШ № 2 города Лыткарино	6	48	64,00	90
170	Жуковский городской округ	1211 - МОУ школа № 13 г.о. Жуковский	4	51	64,00	88
171	Железнодорожный городской округ	1107 - МБОУ СОШ № 10	9	47	64,00	79
172	Фрязино городской округ	6007 - МОУ лицей г. Фрязино	27	23	63,96	98
173	Звенигород городской округ	1401 - МОУ СОШ № 1	20	41	63,95	92
174	Долгопрудный городской округ	702 - АОУ школа № 10	11	47	63,82	100
175	Сергиево-Посадский муниципальный район	5202 - МБОУ Гимназия № 5 Сергиево-Посадский район	14	41	63,79	86
176	Подольский муниципальный район	4415 - МОУ Львовская СОШ № 4 Подольского района	6	42	63,67	88
177	Чеховский муниципальный район	6314 - МКОУ Манушкинская СОШ	3	51	63,67	86
178	Подольск городской округ	4306 - МОУ «Лицей № 5»	8	36	63,63	94
179	Домодедово городской округ	808 - МАОУ Востряковская СОШ № 3 с УИОП	13	38	63,62	94
180	Воскресенский муниципальный район	430 - МОУ «Фединская СОШ» Воскресенский муниципальный район	2	39	63,50	88
181	Можайский муниципальный район	3424 - Федеральное ГКОУ СОШ № 135	2	62	63,50	65
182	Подольск городской округ	4325 - МОУ «СОШ № 21»	4	48	63,50	77
183	Пушкинский муниципальный район	4614 - МАОУ гимназия «Тарасовка»	4	55	63,50	79
184	Люберецкий муниципальный район	3325 - МБОУ «Красковская СОШ № 55»	12	42	63,42	90
185	Клинский муниципальный район	1904 - МОУ СОШ № 8 г. Клина	5	54	63,40	84
186	Орехово-Зуевский муниципальный район	4120 - МАОУ «Куровская СОШ № 6»	5	51	63,40	77
187	Химки городской округ	6102 - МБОУ Лицей № 10 г. Химки	8	38	63,38	81
188	Одинцовский муниципальный район	3836 - МБОУ Новгородковская СОШ	6	53	63,33	77
189	Щелковский муниципальный район	6607 - МБОУ Щёлковский лицей № 7 ЦМР МО	14	39	63,29	94
190	Климовск городской округ	1801 - МБОУ «Гимназия имени Подольских курсантов»	8	45	63,25	77
191	Раменский муниципальный район	4809 - МОУ Раменская СОШ № 19	10	51	63,20	92
192	Каширский муниципальный район	1705 - МБОУ «СОШ с УИОП № 7»	13	47	63,08	84

№	Муниципальное образование	Код ОУ, наименование ОУ	Кол-во	Балл		
				Мин.	Ср.	Макс.
193	Люберецкий муниципальный район	3320 - МБОУ СОШ № 47	4	45	63,00	90
194	Раменский муниципальный район	4829 - МОУ Удельнинская СОШ № 34	3	60	63,00	69
195	Пушкинский муниципальный район	4610 - МБОУ СОШ № 5 г. Пушкино	5	42	63,00	92
196	Химки городской округ	6105 - МАОУ Лицей № 13 г. Химки	12	36	63,00	92
197	Серпухов городской округ	5406 - МОУ СОШ № 6	6	44	63,00	88
198	Серпухов городской округ	5413 - МОУ лицей Серпухов	18	36	62,94	84
199	Подольск городской округ	4302 - МОУ «Лицей № 26»	45	20	62,87	94
200	Чеховский муниципальный район	6326 - МБОУ Гимназия № 2	7	40	62,86	81
201	Подольский муниципальный район	4403 - МОУ «Лицей № 1 пос. Львовский» Подольского района	8	47	62,75	79
202	Раменский муниципальный район	4815 - МОУ Удельнинская гимназия	4	49	62,75	90
203	Королев городской округ	2211 - АОУ гимназия № 9 г. Королёв	24	41	62,71	100
204	Ивантеевка городской округ	1504 - МОУ «СОШ № 5»	12	14	62,67	90
205	Одинцовский муниципальный район	3824 - МБОУ СОШ «Горки -Х»	3	48	62,67	79
206	Солнечногорский муниципальный район	5623 - МКОУ лицей № 7 г. Солнечногорска	18	38	62,67	81
207	Химки городской округ	6113 - МБОУ Гимназия № 4 г. Химки	8	44	62,63	96
208	Балашиха городской округ	107 - МБОУ «Школа № 16 имени Героя Советского Союза Сережникова А.И.»	14	45	62,57	88
209	Одинцовский муниципальный район	3812 - МБОУ Одинцовская СОШ № 12	9	44	62,56	84
210	Красногорский муниципальный район	2506 - МБОУ гимназия № 7	18	39	62,56	86
211	Подольск городской округ	4310 - МОУ «Гимназия № 4»	19	30	62,53	94
212	Пушкинский муниципальный район	4633 - МАОУ СОШ им. В.В. Матвеева г.п. Лесной	10	27	62,50	90
213	Чеховский муниципальный район	6304 - МБОУ лицей № 4	14	38	62,50	92
214	Красногорский муниципальный район	2501 - МБОУ СОШ № 1	17	38	62,47	92
215	Дзержинский городской округ	505 - МБОУ «Гимназия № 5» городской округ Дзержинский	18	40	62,44	92
216	Железнодорожный городской округ	1112 - МБОУ Гимназия № 2	27	40	62,44	96
217	Раменский муниципальный район	4806 - МОУ Раменская СОШ № 8	7	58	62,43	69
218	Павлово-Посадский муниципальный район	4203 - МОУ лицей № 1 Павлово-Посадского муниципального района	5	41	62,40	79
219	Павлово-Посадский муниципальный район	4211 - МОУ СОШ № 13 Павлово-Посадского муниципального района	6	42	62,33	81
220	Одинцовский муниципальный район	3851 - Филиал НОУ «МТИ» Лицей-интернат «Подмосковный»	7	42	62,29	92
221	Люберецкий муниципальный район	3315 - МОУ лицей № 42	4	49	62,25	96
222	Наро-Фоминский муниципальный район	3604 - МБОУ Наро-Фоминская СОШ № 5 СУИОП	10	44	62,20	86
223	Серпухов городской округ	5409 - МОУ СОШ № 10	12	27	62,17	92
224	Реутов городской округ	4906 - МБОУ «СОШ № 6»	22	36	62,14	96
225	Реутов городской округ	4909 - МАОУ «Гимназия»	5	41	62,00	86
226	Сергиево-Посадский муниципальный район	5209 - МБОУ СОШ № 8 г. Пересвета Сергиево-Посадский район	1	62	62,00	62
227	Юбилейный городской округ	7002 - МОУ «СОШ № 2» городской округ Юбилейный	5	39	62,00	79
228	Власиха ЗАТО городской округ	7102 - МОУ СОШ «Перспектива» г. Власиха	14	44	62,00	94
229	Мытищинский муниципальный район	3528 - ЧУ СОШ С УИОП «Логос М»	2	55	62,00	69
230	Ленинский муниципальный район	2703 - МБОУ Видновский художественно-технический лицей	6	44	62,00	81
231	Клинский муниципальный район	1910 - МОУ - СОШ № 16 г.Клина	1	62	62,00	62
232	Воскресенский муниципальный район	420 - МОУ «СОШ № 20» Воскресенский муниципальный район	5	48	62,00	84
Химия						
1	Ногинский муниципальный район	3730 - МБОУ СОШ № 5	2	98	99,00	100
2	Подольск городской округ	4345 - МБОУ «СОШ № 30»	3	95	98,33	100
3	Дмитровский муниципальный район	603 - МОУ Дмитровская Гимназия Логос	4	95	98,25	100
4	Зарайский муниципальный район	1313 - МБОУ СОШ № 6 г. Зарайск	1	98	98,00	98
5	Одинцовский муниципальный район	3825 - МБОУ Ершовская СОШ имени Героя Советского Союза Василия Фабричного	1	98	98,00	98
6	Одинцовский муниципальный район	3862 - АНОО «Гимназия Святителя Василия Великого»	1	98	98,00	98
7	Электросталь городской округ	6907 - МОУ Лицей № 8 городской округ Электросталь	1	98	98,00	98
8	Балашиха городской округ	120 - МБОУ «Школа № 15»	4	95	97,75	100
9	Краснознаменск городской округ	2603 - МБОУ Лицей № 1 им. Г.С. Титова	5	95	97,60	100
10	Подольск городской округ	4319 - МОУ «СОШ № 15»	2	95	97,50	100
11	Одинцовский муниципальный район	3822 - МБОУ Голицынская средняя общеобразовательная школа № 2	2	95	96,50	98
12	Королев городской округ	2202 - МОУ СОШ № 13 г. Королёв	2	95	96,50	98
13	Домодедово городской округ	811 - МАОУ Домодедовская СОШ № 1	4	92	96,25	100
14	Химки городской округ	6128 - МБОУ СОШ № 25 г. Химки	4	92	96,25	100

№	Муниципальное образование	Код ОУ, наименование ОУ	Кол-во	Балл		
				Мин.	Ср.	Макс.
15	Озерский муниципальный район	3902 - МБОУ СОШ № 2	2	92	96,00	100
16	Одинцовский муниципальный район	3844 - НАНОО«Школа имени И.П. Светловой»	1	95	95,00	95
17	Подольск городской округ	4330 - МОУ «СОШ № 27»	1	95	95,00	95
18	Луховицкий муниципальный район	3118 - МБОУ Газопроводская СОШ	1	95	95,00	95
19	Люберецкий муниципальный район	3321 - МБОУ СОШ № 48	2	92	95,00	98
20	Можайский муниципальный район	3424 - Федеральное ГКОУ СОШ № 135	2	95	95,00	95
21	Дмитровский муниципальный район	607 - МОУ Куликовская СОШ	1	95	95,00	95
22	Королев городской округ	2221 - МБОУ ПСОШ № 2 г. Королёв	1	95	95,00	95
23	Красногорский муниципальный район	2511 - МБОУ Опалиховская СОШ	1	95	95,00	95
24	Железнодорожный городской округ	1117 - НОЧУ «ЮНЭК»	1	95	95,00	95
25	Шатурский муниципальный район	6413 - МБОУ Коробовский лицей	1	95	95,00	95
26	Ступинский муниципальный район	5703 - МБОУ СОШ № 8 СУИОП Ступинского муниципального района	1	95	95,00	95
27	Королев городской округ	2214 - АОУ Лицей № 19 г. Королёв	8	76	94,00	100
28	Павлово-Посадский муниципальный район	4210 - МОУ СОШ № 11 Павлово-Посадского муниципального района	3	92	94,00	95
29	Чеховский муниципальный район	6301 - МБОУ СОШ № 1	3	83	93,67	100
30	Красногорский муниципальный район	2504 - МБОУ лицей № 4	5	78	93,60	100
31	Коломна городской округ	2014 - МБОУ СОШ № 24 г.о. Коломна	2	89	93,50	98
32	Орехово-Зуевский муниципальный район	4101 - МБОУ «Ликино-Дулевская гимназия»	2	89	93,50	98
33	Орехово-Зуевский муниципальный район	4112 - МБОУ «Малодубенская СОШ»	2	89	93,50	98
34	Одинцовский муниципальный район	3802 - МБОУ Одинцовский лицей № 2	2	89	93,50	98
35	Химки городской округ	6108 - МБОУ Гимназия № 16 г. Химки	3	80	93,33	100
36	Серпухов городской округ	5406 - МОУ СОШ № 6	4	89	92,75	98
37	Щелковский муниципальный район	6609 - МАОУ СОШ № 1 им.Ф.Я. Фалалеева п. Монино ЦМР МО	7	80	92,71	100
38	Шаховской муниципальный район	6505 - МБОУ Ивашковская СОШ	1	92	92,00	92
39	Ступинский муниципальный район	5719 - МБОУ «Мещеринская СОШ №1 СУИОП» Ступинского муниципального района	1	92	92,00	92
40	Фрязино городской округ	6001 - МОУ СОШ № 1 СУИОП г. Фрязино	10	79	92,00	100
41	Сергиево-Посадский муниципальный район	5235 - МБОУ СОШ № 10 Сергиево-Посадский район	2	86	92,00	98
42	Пушкинский муниципальный район	4631 - МБОУ Челоскинская СОШ	1	92	92,00	92
43	Орехово-Зуевский муниципальный район	4120 - МАОУ «Куровская СОШ № 6»	1	92	92,00	92
44	Орехово-Зуевский муниципальный район	4103 - МБОУ «Дрезненская Гимназия»	2	86	92,00	98
45	Протвино городской округ	4504 - МБОУ «Гимназия» г. Протвино	2	92	92,00	92
46	Можайский муниципальный район	3407 - МОУ Гимназия № 4 г.Можайска	3	89	92,00	95
47	Красноармейск городской округ	2401 - МБОУ СОШ № 1	1	92	92,00	92
48	Климовск городской округ	1803 - МАОУ «Лицей города Климовска»	2	92	92,00	92
49	Клинский муниципальный район	1901 - МОУ - гимназия № 1 г. Клина	2	92	92,00	92
50	Воскресенский муниципальный район	408 - МОУ «Гимназия № 1» Воскресенский муниципальный район	1	92	92,00	92
51	Волоколамский муниципальный район	310 - МОУ «Спаская СОШ»	1	92	92,00	92
52	Егорьевский муниципальный район	1008 - МОУ СОШ № 8	1	92	92,00	92
53	Сергиево-Посадский муниципальный район	5218 - МБОУ Сергиево-Посадская гимназия Сергиево-Посадский район	10	77	91,70	100
54	Клинский муниципальный район	1930 - МОУ СОШ № 7 г. Клина	3	86	91,67	100
55	Дубна городской округ	913 - МБОУ Лицей «Дубна»	5	78	91,60	98
56	Долгопрудный городской округ	704 - АОУ гимназия № 12	2	83	91,50	100
57	Мытищинский муниципальный район	3506 - МБОУ «Гимназия № 1»	4	76	91,50	100
58	Серпухов городской округ	5413 - МОУ лицей Серпухов	9	69	91,44	100
59	Юбилейный городской округ	7005 - МОУ «Гимназия № 5» г. Юбилейного	10	63	91,40	100
60	Воскресенский муниципальный район	404 - МОУ «Лицей № 22» Воскресенский муниципальный район	8	86	91,13	100
61	Ногинский муниципальный район	3732 - МБОУ СОШ № 83	4	79	91,00	95
62	Электросталь городской округ	6911 - МОУ СОШ № 13 с УИОП городской округ Электросталь	3	80	91,00	98
63	Химки городской округ	6104 - МБОУ Лицей № 12 г. Химки	3	83	91,00	98
64	Краснознаменск городской округ	2601 - МБОУ гимназия № 1	13	74	90,69	100
65	Дмитровский муниципальный район	602 - МОУ гимназия Дмитров	7	83	90,57	100
66	Коломна городской округ	2021 - МБОУ гимназия № 8 г.о. Коломна	2	86	90,50	95
67	Одинцовский муниципальный район	3858 - Гимназия АНОО ВПО «ОГИ»	2	89	90,50	92
68	Можайский муниципальный район	3417 - МОУ СОШ № 2 г. Можайска	5	77	90,20	98
69	Жуковский городской округ	1201 - МОУ Гимназия № 1 г.о. Жуковский	5	77	90,20	98

№	Муниципальное образование	Код ОУ, наименование ОУ	Кол-во	Балл		
				Мин.	Ср.	Макс.
70	Дмитровский муниципальный район	605 - МОУ Икшинская СОШ	2	80	90,00	100
71	Шаховской муниципальный район	6510 - МБОУ Шаховская гимназия	5	67	90,00	98
72	Жуковский городской округ	1212 - МОУ СОШ № 3 с УИАЯ г.о. Жуковский	4	83	89,75	95
73	Орехово-Зуево городской округ	4005 - МОУ гимназия № 14	4	75	89,25	98
74	Королев городской округ	2218 - АОУ ЛНИП г. Королёв	11	61	89,09	100
75	Долгопрудный городской округ	707 - МБОУ школа № 3	2	80	89,00	98
76	Дубна городской округ	901 - МБОУ СОШ № 1 СУИОП г. Дубны	1	89	89,00	89
77	Одинцовский муниципальный район	3851 - Филиал НОУ «МТИ» Лицей-интернат «Подмосковный»	8	72	89,00	100
78	Люберецкий муниципальный район	3332 - НОУ «Школа "Образ"»	2	86	89,00	92
79	Наро-Фоминский муниципальный район	3634 - МБОУ Софьинская СОШ	1	89	89,00	89
80	Чеховский муниципальный район	6302 - ФКОУ СОШ г. Чехов-2 МО	6	77	89,00	98
81	Химки городской округ	6118 - МБОУ Гимназия № 9 г. Химки	2	89	89,00	89
82	Молодёжный ЗАТО городской округ	7401 - МОУ СОШ пос. Молодежный	1	89	89,00	89
83	Электросталь городской округ	6904 - МОУ Гимназия № 4 городской округ Электросталь	2	80	89,00	98
84	Сергиево-Посадский муниципальный район	5208 - МБОУ Краснозаводская СОШ № 7 Сергиево-Посадский район	1	89	89,00	89
85	Пушкинский муниципальный район	4633 - МАОУ СОШ им. В.В. Матвеева г.п. Лесной	2	78	89,00	100
86	Реутов городской округ	4906 - МБОУ «СОШ № 6»	3	72	89,00	100
87	Раменский муниципальный район	4806 - МОУ Раменская СОШ № 8	7	79	88,86	98
88	Серпухов городской округ	5402 - МОУ СОШ № 2	7	70	88,71	100
89	Истринский муниципальный район	1619 - МОУ СОШ № 3 г. Истры	3	71	88,67	100
90	Раменский муниципальный район	4814 - Гимназия г. Раменское	21	60	88,62	100
91	Истринский муниципальный район	1622 - МОУ Глебовская СОШ	4	70	88,50	100
92	Волоколамский муниципальный район	307 - МОУ «Волоколамская СОШ № 2» Волоколамского района	3	67	88,33	100
93	Химки городской округ	6109 - МАОУ Лицей № 17	16	74	88,13	100
94	Воскресенский муниципальный район	424 - МОУ «СОШ № 4» Воскресенский муниципальный район	31	57	87,71	100
95	Дмитровский муниципальный район	618 - МОУ Дмитровская СОШ № 9	4	72	87,50	100
96	Жуковский городской округ	1208 - МОУ СОШ № 10 СУИОП г.о. Жуковский	2	80	87,50	95
97	Сергиево-Посадский муниципальный район	5239 - МБОУ СОШ № 26 Сергиево-Посадский район	4	78	87,50	100
98	Серпухов городской округ	5410 - МОУ СОШ № 11	2	86	87,50	89
99	Щелковский муниципальный район	6601 - МБОУ Щёлковская гимназия ЦМР МО	8	63	87,38	100
100	Истринский муниципальный район	1618 - МОУ СОШ № 2 г. Истры	8	69	87,38	100
101	Красногорский муниципальный район	2505 - МБОУ гимназия № 5	3	75	87,33	98
102	Электросталь городской округ	6912 - МОУ Лицей № 14 городской округ Электросталь	3	78	87,33	95
103	Дубна городской округ	911 - МБОУ Лицей № 6 г. Дубны	9	52	87,22	100
104	Пушино городской округ	4702 - МБОУ СОШ № 3 г.о. Пушино	9	55	87,11	100
105	Чеховский муниципальный район	6303 - МОУ СОШ № 3 СУИОП	6	72	87,00	100
106	Орехово-Зуевский муниципальный район	4119 - МБОУ «Кабановская СОШ»	3	86	87,00	89
107	Королев городской округ	2211 - АОУ гимназия № 9 г. Королёв	5	58	86,80	100
108	Ногинский муниципальный район	3710 - НОУ «Ломоносовский лицей»	7	79	86,71	98
109	Ногинский муниципальный район	3702 - МБОУ СОШ № 14	2	78	86,50	95
110	Пушкинский муниципальный район	4626 - МАОУ СОШ № 3 г. Пушкино	4	59	86,50	100
111	Орехово-Зуево городской округ	4002 - МОУ СОШ № 10	6	63	86,17	98
112	Мытищинский муниципальный район	3514 - МБОУ СОШ № 6	1	86	86,00	86
113	Красногорский муниципальный район	2524 - МБОУ СОШ № 11	2	80	86,00	92
114	Королев городской округ	2220 - МБОУ СОШ № 10 г. Королёв	1	86	86,00	86
115	Егорьевский муниципальный район	1013 - МОУ СОШ № 13	1	86	86,00	86
116	Домодедово городской округ	807 - МАОУ Востряковский лицей № 1	1	86	86,00	86
117	Серпуховский муниципальный район	5508 - МОУ Райсеменовская СОШ	1	86	86,00	86
118	Ступинский муниципальный район	5729 - МКОУ «Вечерняя школа»	1	86	86,00	86
119	Дзержинский городской округ	505 - МБОУ «Гимназия № 5» городской округ Дзержинский	13	58	85,92	100
120	Балашиха городской округ	124 - МБОУ «Школа № 23»	6	71	85,83	98
121	Егорьевский муниципальный район	1001 - МОУ СОШ № 1	3	70	85,67	95
122	Люберецкий муниципальный район	3315 - МОУ лицей № 42	3	71	85,67	100
123	Электросталь городской округ	6906 - МОУ Лицей № 7 городской округ Электросталь	27	56	85,63	100
124	Егорьевский муниципальный район	1010 - МОУ гимназия № 10	23	55	85,57	100
125	Жуковский городской округ	1207 - МАОУ СОШ № 9 г.о. Жуковский	2	79	85,50	92
126	Подольский муниципальный район	4416 - МОУ Быковская СОШ Подольского района	2	71	85,50	100
127	Серпухов городской округ	5416 - МОУ гимназия № 1	2	79	85,50	92
128	Можайский муниципальный район	3408 - МОУ СОШ № 1 г. Можайска	5	68	85,40	95
129	Серебряно-Прудский муниципальный район	5308 - МОУ «Серебряно-Прудская СОШ имени маршала В.И. Чуйкова»	5	67	85,20	95

№	Муниципальное образование	Код ОУ, наименование ОУ	Кол-во	Балл		
				Мин.	Ср.	Макс.
130	Жуковский городской округ	1214 - МОУ Лицей № 14 г.о. Жуковский	18	42	85,11	100
131	Мытищинский муниципальный район	3504 - МБОУ «Лицей № 23»	33	64	85,09	100
132	Пушкинский муниципальный район	4612 - МБОУ СОШ № 8 СУИОП г. Пушкино Пушкинского муниципального района	32	50	85,06	100
133	Подольск городской округ	4306 - МОУ «Лицей № 5»	4	74	85,00	98
134	Ногинский муниципальный район	3717 - МБОУ СОШ № 17	2	72	85,00	98
135	Каширский муниципальный район	1701 - МБОУ "СОШ с УИОП № 2"	2	78	85,00	92
136	Люберецкий муниципальный район	3329 - МБОУ СОШ № 7	4	72	84,75	95
137	Истринский муниципальный район	1625 - МОУ Дедовская СОШ № 3	2	80	84,50	89
138	Красногорский муниципальный район	2502 - МБОУ СОШ № 2	2	83	84,50	86
139	Истринский муниципальный район	1602 - МОУ СОШ имени А.П.Чехова г. Истры	5	70	84,20	100
140	Павлово-Посадский муниципальный район	4201 - МОУ СОШ № 18 имени Н.В. Менчинского Павлово-Посадского муниципального района	5	64	84,20	100
141	Луховицкий муниципальный район	3102 - МБОУ Луховицкая СОШ № 2 с УИОП	3	74	84,00	92
142	Ленинский муниципальный район	2728 - МБОУ Видновская СОШ № 9 Ленинский район	3	68	84,00	98
143	Красноармейск городской округ	2405 - МАОУ Гимназия № 6	4	76	84,00	92
144	Долгопрудный городской округ	715 - АОУ СОШ № 14	5	73	84,00	89
145	Чеховский муниципальный район	6326 - МБОУ Гимназия № 2	6	49	84,00	100
146	Озерский муниципальный район	3911 - МБОУ СОШ № 6	6	68	83,83	92
147	Реутов городской округ	4902 - МБОУ «СОШ № 2»	4	64	83,75	100
148	Одинцовский муниципальный район	3828 - МБОУ Захаровская СОШ	2	69	83,50	98
149	Павлово-Посадский муниципальный район	4202 - МОУ гимназия Павлово-Посадского муниципального района	6	40	83,50	100
150	Власиха ЗАТО городской округ	7101 - МОУ СОШ имени А.С. Попова г. Власиха	8	48	83,38	100
151	Электросталь городской округ	6909 - МОУ СОШ № 11 городской округ Электросталь	3	79	83,33	92
152	Щелковский муниципальный район	6617 - МБОУ СОШ № 11 им. Г.С. Титова ЦМР МО	3	78	83,33	92
153	Люберецкий муниципальный район	3314 - МАОУ Гимназия № 41	19	64	83,32	98
154	Серпухов городской округ	5414 - МОУ СОШ № 16	4	72	83,25	100
155	Коломна городской округ	2018 - МБОУ гимназия № 2 «Квантор» г.о. Коломна	31	63	83,06	100
156	Королев городской округ	2204 - МБОУ СОШ № 20 г. Королёв	4	78	83,00	89
157	Жуковский городской округ	1211 - МОУ школа № 13 г.о. Жуковский	1	83	83,00	83
158	Люберецкий муниципальный район	3325 - МБОУ «Красковская СОШ № 55»	6	71	83,00	89
159	Серпуховский муниципальный район	5501 - МОУ Оболенская СОШ	1	83	83,00	83
160	Сергиево-Посадский муниципальный район	5244 - МБОУ Физико-математический лицей Сергиево-Посадский район	1	83	83,00	83
161	Раменский муниципальный район	4834 - МОУ СОШ № 22 с УИОП	2	71	83,00	95
162	Звёздный городок ЗАТО городской округ	7301 - МБОУ СОШ им. В.М. Комарова с углубленным изучением английского языка Звездного городка	3	72	83,00	98
163	Чеховский муниципальный район	6323 - МОУ СОШ Чехов-3 СУИОП	1	83	83,00	83
164	Шатурский муниципальный район	6412 - МБОУ СОШ с. Кривандино	1	83	83,00	83
165	Химки городской округ	6103 - МБОУ Лицей № 11 г. Химки	19	46	82,84	100
166	Мытищинский муниципальный район	3503 - МБОУ «Гимназия № 16»	5	64	82,80	95
167	Климовск городской округ	1805 - МБОУ СОШ № 1	3	59	82,67	100
168	Егорьевский муниципальный район	1003 - МОУ СОШ № 3 с УИОП	6	73	82,67	98
169	Королев городской округ	2203 - МБОУ Гимназия № 17 г. Королёв	11	62	82,64	98
170	Красногорский муниципальный район	2518 - МБОУ СОШ № 10 СУИОП	5	48	82,60	100
171	Серпухов городской округ	5409 - МОУ СОШ № 10	7	59	82,57	92
172	Волоколамский муниципальный район	305 - МОУ «Гимназия № 1 г. Волоколамска»	9	44	82,56	100
173	Протвино городской округ	4505 - МБОУ "Лицей" г. Протвино	4	54	82,50	98
174	Краснознаменск городской округ	2604 - МБОУ СОШ № 4 с УИОП им. Г.К. Жукова	5	64	82,40	98
175	Истринский муниципальный район	1609 - МОУ Павловская СОШ	3	74	82,33	95
176	Зарайский муниципальный район	1309 - МБОУ Гимназия № 2 города Зарайска	9	65	82,33	98
177	Рузский муниципальный район	5102 - МБОУ «Гимназия № 1 г. Рузы»	6	61	82,33	100
178	Шатурский муниципальный район	6402 - МБОУ СОШ № 2 г. Шатуры	3	78	82,33	89
179	Власиха ЗАТО городской округ	7102 - МОУ СОШ «Перспектива» г.Власиха	6	46	82,33	100
180	Одинцовский муниципальный район	3810 - МБОУ Одинцовский лицей № 10	11	59	82,27	100
181	Орехово-Зуевский муниципальный район	4122 - МБОУ «Губинская СОШ»	4	70	82,25	100
182	Орехово-Зуево городской округ	4008 - МОУ СОШ № 17	5	70	82,20	98
183	Ленинский муниципальный район	2702 - МБОУ Видновская СОШ № 2	3	67	82,00	100
184	Лыткарино городской округ	3202 - МОУ гимназия № 7 города Лыткарино	5	67	82,00	92
185	Наро-Фоминский муниципальный район	3623 - МАОУ лицей имени Героя России Веры Волошиной	3	74	82,00	95
186	Мытищинский муниципальный район	3512 - МБОУ СОШ № 5	3	74	82,00	92
187	Долгопрудный городской округ	701 - АОУ школа № 1	3	65	82,00	98
188	Чеховский муниципальный район	6305 - МБОУ гимназия № 7	3	74	82,00	86
189	Истринский муниципальный район	1623 - МОУ Дедовская СОШ № 1	6	61	81,83	100
190	Сергиево-Посадский муниципальный район	5206 - МБОУ СОШ № 18 СУИОП Сергиево-Посадский район	10	65	81,80	100

№	Муниципальное образование	Код ОУ, наименование ОУ	Кол-во	Балл		
				Мин.	Ср.	Макс.
191	Балашиха городской округ	109 - МБОУ «Школа №25»	4	72	81,75	95
192	Одинцовский муниципальный район	3839 - МБОУ Старогородковская СОШ	3	73	81,67	86
193	Щелковский муниципальный район	6607 - МБОУ Щёлковский лицей № 7 ЩМР МО	9	60	81,67	98
194	Химки городской округ	6111 - МБОУ Средняя школа № 2 г. Химки	5	55	81,60	95
195	Лотошинский муниципальный район	3007 - МОУ «Лотошинская СОШ № 1»	8	63	81,50	100
196	Долгопрудный городской округ	709 - АОУ школа № 6	2	68	81,50	95
197	Королев городской округ	2209 - МБОУ гимназия № 18 имени И.Я. Илюшина г. Королёв	2	63	81,50	100
198	Домодедово городской округ	802 - МАОУ Домодедовский лицей № 3	7	68	81,43	100
199	Ленинский муниципальный район	2708 - МАОУ Видновская Гимназия	7	74	81,43	95
200	Ивантеевка городской округ	1504 - МОУ «СОШ № 5»	11	62	81,36	100
201	Подольск городской округ	4313 - МОУ «Лицей № 1»	20	47	81,35	100
202	Ногинский муниципальный район	3711 - НОУ «Ногинская гимназия»	6	61	81,33	100
203	Люберецкий муниципальный район	3328 - МБОУ СОШ № 6	3	63	81,33	92
204	Химки городской округ	6127 - НОАНО Центр образования «Золотой ключик»	3	72	81,33	100
205	Раменский муниципальный район	4802 - МОУ Гимназия № 2 г. Раменское	13	55	81,31	100
206	Подольск городской округ	4324 - МОУ «СОШ № 24»	2	70	81,00	92
207	Красногорский муниципальный район	2519 - МБОУ гимназия № 6	3	60	81,00	100
208	Красногорский муниципальный район	2501 - МБОУ СОШ № 1	2	64	81,00	98
209	Коломна городской округ	2012 - МБОУ СОШ № 21 г.о. Коломна	2	64	81,00	98
210	Дмитровский муниципальный район	632 - МОУ СОШ № 4 города Дмитрова	4	65	81,00	98
211	Одинцовский муниципальный район	3847 - МБОУ Кубинская СОШ № 2 им. Героя Советского Союза Безбородова В.П.	4	63	80,75	100
212	Протвино городской округ	4502 - МБОУ «Лицей № 2» г. Протвино	11	47	80,73	98
213	Балашиха городской округ	123 - МБОУ «Школа № 22»	3	67	80,67	92
214	Наро-Фоминский муниципальный район	3604 - МБОУ Наро-Фоминская СОШ № 5 СУИОП	10	49	80,50	98
215	Электрогорск городской округ	6802 - МОУ лицей	6	49	80,50	100
216	Протвино городской округ	4503 - МБОУ «СОШ № 3» г. Протвино	3	71	80,33	92
217	Ногинский муниципальный район	3721 - МБОУ СОШ № 23	6	63	80,33	95
218	Мытищинский муниципальный район	3510 - МБОУ СОШ № 28	4	65	80,25	98
219	Климовск городской округ	1801 - МБОУ «Гимназия имени Подольских курсантов»	10	60	80,20	92
220	Клинский муниципальный район	1903 - МОУ СОШ № 4 г. Клина	2	80	80,00	80
221	Коломна городской округ	2013 - НОУ СОШ «Православная гимназия» г.о. Коломна	1	80	80,00	80
222	Балашиха городской округ	128 - МАОУ «Земская гимназия»	14	42	80,00	98
223	Долгопрудный городской округ	706 - МБОУ школа № 2	1	80	80,00	80
224	Можайский муниципальный район	3404 - МОУ Колычевская СОШ	1	80	80,00	80
225	Люберецкий муниципальный район	3318 - МБОУ КАДЕТСКАЯ ШКОЛА	4	50	80,00	100
226	Лыткарино городской округ	3204 - МОУ СОШ № 2 города Лыткарино	1	80	80,00	80
227	Орехово-Зуево городской округ	4007 - МОУ СОШ № 16	5	55	80,00	100
228	Орехово-Зуево городской округ	4003 - МОУ СОШ № 11	1	80	80,00	80
229	Орехово-Зуевский муниципальный район	4105 - МАОУ «Куровская СОШ № 2»	1	80	80,00	80
230	Электросталь городской округ	6919 - МОУ Гимназия № 21 городской округ Электросталь	1	80	80,00	80
231	Шаховской муниципальный район	6501 - МБОУ Белокопская СОШ	1	80	80,00	80
Информатика и ИКТ						
1	Дмитровский муниципальный район	603 - МОУ Дмитровская Гимназия Логос	2	97	98,50	100
2	Мытищинский муниципальный район	3501 - МБОУ СОШ № 3	1	97	97,00	97
3	Подольский муниципальный район	4404 - МОУ Дубровицкая СОШ Подольского района	1	97	97,00	97
4	Мытищинский муниципальный район	3510 - МБОУ СОШ № 28	1	94	94,00	94
5	Люберецкий муниципальный район	3337 - МОУ для детей с отклонениями в развитии	1	91	91,00	91
6	Подольск городской округ	4323 - МОУ «СОШ № 20»	1	91	91,00	91
7	Подольск городской округ	4331 - АНО Лицей «ЭКУС»	1	91	91,00	91
8	Лобня городской округ	2806 - МБОУ СОШ № 1 г. Лобня	1	91	91,00	91
9	Электросталь городской округ	6907 - МОУ Лицей № 8 городской округ Электросталь	11	75	90,18	100
10	Одинцовский муниципальный район	3844 - НАНОО «Школа имени И.П. Светловой»	2	88	89,50	91
11	Химки городской округ	6107 - МБОУ Лицей № 15 г. Химки	8	68	89,25	94
12	Химки городской округ	6109 - МАОУ Лицей № 17	5	80	89,00	97
13	Люберецкий муниципальный район	3316 - МБОУ гимназия № 43	1	88	88,00	88
14	Сергиево-Посадский муниципальный район	5244 - МБОУ Физико-математический лицей Сергиево-Посадский район	31	68	86,48	100
15	Электросталь городской округ	6911 - МОУ СОШ № 13 с УИОП городской округ Электросталь	9	63	85,67	100
16	Орехово-Зуево городской округ	4008 - МОУ СОШ № 17	3	80	85,67	97
17	Коломна городской округ	2022 - МБОУ гимназия № 9 г.о. Коломна	4	70	85,50	100
18	Павлово-Посадский муниципальный район	4205 - МОУ СОШ № 2 Павлово-Посадского муниципального района	12	52	85,17	97

№	Муниципальное образование	Код ОУ, наименование ОУ	Кол-во	Балл		
				Мин.	Ср.	Макс.
19	Серпухов городской округ	5411 - МОУ СОШ № 12 СУИОП Центр образования	5	81	84,80	94
20	Павлово-Посадский муниципальный район	4202 - МОУ гимназия Павлово-Посадского муниципального района	7	71	84,71	100
21	Королев городской округ	2218 - АОУ ЛНИП г. Королёв	37	70	84,35	100
22	Коломна городской округ	2003 - МБОУ СОШ № 10 г.о. Коломна	3	78	84,00	91
23	Балашиха городской округ	127 - НОУ «Интеллект»	1	84	84,00	84
24	Павлово-Посадский муниципальный район	4204 - МОУ лицей № 2 Павлово-Посадского муниципального района	1	84	84,00	84
25	Шатурский муниципальный район	6402 - МБОУ СОШ № 2 г. Шатуры	1	84	84,00	84
Биология						
1	Королев городской округ	2209 - МБОУ гимназия № 18 имени И.Я. Илюшина г. Королёв	1	96	96,00	96
2	Наро-Фоминский муниципальный район	3629 - МБОУ Ново-Ольховская СОШ	1	96	96,00	96
3	Дмитровский муниципальный район	603 - МОУ Дмитровская Гимназия Логос	4	89	94,50	100
4	Балашиха городской округ	111 - МБОУ «Школа № 2»	1	93	93,00	93
5	Одинцовский муниципальный район	3862 - АНОО «Гимназия Святителя Василия Великого»	1	93	93,00	93
6	Одинцовский муниципальный район	3858 - Гимназия АНОО ВПО «ОГИ»	2	86	91,00	96
7	Люберецкий муниципальный район	3332 - НОУ «Школа "Образ"»	1	91	91,00	91
8	Серпухов городской округ	5411 - МОУ СОШ № 12 СУИОП Центр образования	3	84	90,33	98
9	Солнечногорский муниципальный район	5605 - МКОУ лицей № 8 г. Солнечногорска	2	89	90,00	91
10	Одинцовский муниципальный район	3844 - НАНОО «Школа имени И.П. Светловой»	1	89	89,00	89
11	Пушкинский муниципальный район	4614 - МАОУ гимназия «Тарасовка»	1	89	89,00	89
12	Королев городской округ	2202 - МОУ СОШ №13 г. Королёв	1	89	89,00	89
13	Дмитровский муниципальный район	618 - МОУ Дмитровская СОШ № 9	3	82	88,67	100
14	Балашиха городской округ	120 - МБОУ «Школа № 15»	2	86	88,50	91
15	Красногорский муниципальный район	2504 - МБОУ лицей № 4	5	78	87,40	93
16	Ленинский муниципальный район	2708 - МАОУ Видновская Гимназия	6	77	86,50	98
17	Сергиево-Посадский муниципальный район	5244 - МБОУ Физико-математический лицей Сергиево-Посадский район	1	86	86,00	86
18	Раменский муниципальный район	4829 - МОУ Удельнинская СОШ № 34	2	74	85,00	96
19	Воскресенский муниципальный район	408 - МОУ «Гимназия № 1» Воскресенский муниципальный район	2	71	84,50	98
20	Королев городской округ	2204 - МБОУ СОШ № 20 г. Королёв	4	74	84,25	91
21	Мытищинский муниципальный район	3526 - НОУ СШ «Классика - М»	2	75	84,00	93
22	Пушкинский муниципальный район	4633 - МАОУ СОШ им. В.В. Матвеева г.п. Лесной	5	76	83,40	89
23	Ногинский муниципальный район	3711 - НОУ «Ногинская гимназия»	6	56	83,33	96
24	Истринский муниципальный район	1639 - АНО «Павловская гимназия»	3	71	83,33	93
25	Дубна городской округ	911 - МБОУ Лицей № 6 г. Дубны	13	50	82,85	100
26	Ногинский муниципальный район	3730 - МБОУ СОШ № 5	2	76	82,50	89
27	Лосино-Петровский городской округ	2904 - ФГБОУ Средняя школа-интернат МИД РФ	2	69	82,50	96
28	Красногорский муниципальный район	2519 - МБОУ гимназия № 6	3	77	82,33	93
29	Королев городской округ	2214 - АОУ Лицей № 19 г. Королёв	5	68	82,20	96
30	Люберецкий муниципальный район	3337 - МОУ для детей с отклонениями в развитии	1	82	82,00	82
31	Можайский муниципальный район	3424 - Федеральное ГКОУ СОШ № 135	3	60	81,67	96
32	Подольский муниципальный район	4416 - МОУ Быковская СОШ Подольского района	2	79	81,50	84
33	Можайский муниципальный район	3417 - МОУ СОШ № 2 г. Можайска	7	63	81,29	89
34	Химки городской округ	6102 - МБОУ Лицей № 10 г. Химки	4	66	81,25	91
35	Химки городской округ	6128 - МБОУ СОШ 25 г. Химки	4	75	81,25	86
36	Долгопрудный городской округ	715 - АОУ СОШ № 14	5	71	81,00	93
37	Серпухов городской округ	5416 - МОУ гимназия № 1	4	70	80,50	91
38	Юбилейный городской округ	7005 - МОУ «Гимназия № 5» г. Юбилейного	14	63	80,43	93
39	Одинцовский муниципальный район	3835 - МБОУ Немчиновский лицей	3	54	80,33	98
40	Раменский муниципальный район	4814 - Гимназия г. Раменское	23	60	80,30	98
41	Краснознаменск городской округ	2601 - МБОУ гимназия №1	13	59	80,08	91
42	Серпухов городской округ	5413 - МОУ лицей Серпухов	10	46	79,90	98
43	Серпухов городской округ	5406 - МОУ СОШ № 6	6	48	79,83	93
44	Серпухов городской округ	5407 - МОУ СОШ № 7 СУИОП	4	74	79,50	91
45	Электросталь городской округ	6906 - МОУ Лицей №7 городской округ Электросталь	23	61	79,30	100
46	Люберецкий муниципальный район	3314 - МАОУ Гимназия № 41	22	39	79,27	98
47	Луховицкий муниципальный район	3114 - МБОУ Краснопоймская СОШ	1	79	79,00	79
48	Королев городской округ	2218 - АОУ ЛНИП г. Королёв	10	57	79,00	98
49	Королев городской округ	2221 - МБОУ ПСОШ № 2 г. Королёв	2	65	79,00	93
50	Одинцовский муниципальный район	3808 - МБОУ Одинцовская СОШ № 8	1	79	79,00	79
51	Домодедово городской округ	822 - Н(ч)ОУ ОСО «Православная классическая гимназия им. препод. Серафима Саровского»	1	79	79,00	79
52	Чеховский муниципальный район	6303 - МОУ СОШ № 3 СУИОП	12	46	79,00	96

№	Муниципальное образование	Код ОУ, наименование ОУ	Кол-во	Балл		
				Мин.	Ср.	Макс.
53	Сергиево-Посадский муниципальный район	5227 - АННОО Православная Гимназия Сергиево-Посадский район	2	76	79,00	82
54	Одинцовский муниципальный район	3847 - МБОУ Кубинская СОШ № 2 им. Героя Советского Союза Безбородова В.П.	3	66	79,00	93
История						
1	Щелковский муниципальный район	6631 - МБОУ Биокомбинатовская СОШ п. Биокомбината ЦМР МО	3	86	94,00	98
2	Дубна городской округ	908 - МБОУ Гимназия № 11 г. Дубны	3	86	93,33	98
3	Серпухов городской округ	5405 - МОУ СОШ № 5	2	89	92,50	96
4	Химки городской округ	6124 - Н НОУ «Аметист»	1	91	91,00	91
5	Шаховской муниципальный район	6510 - МБОУ Шаховская гимназия	2	86	91,00	96
6	Дзержинский городской округ	506 - МБОУ «Лицей №6 "Парус"» г. Дзержинский	1	91	91,00	91
7	Истринский муниципальный район	1639 - АНО «Павловская гимназия»	2	89	90,00	91
8	Дмитровский муниципальный район	603 - МОУ Дмитровская Гимназия Логос	4	82	89,50	98
9	Жуковский городской округ	1215 - НОУ «Свободная школа» г.о. Жуковский	1	89	89,00	89
10	Ступинский муниципальный район	5728 - МБОУ «Шугаровская СОШ» Ступинского муниципального района	1	89	89,00	89
11	Подольск городской округ	4303 - МОУ СОШ № 29	9	56	87,11	100
12	Королев городской округ	2204 - МБОУ СОШ № 20 г. Королёв	2	75	86,50	98
13	Орехово-Зуевский муниципальный район	4128 - МАОУ «Давыдовская гимназия»	4	84	86,25	91
14	Подольский муниципальный район	4404 - МОУ Дубровицкая СОШ Подольского района	1	86	86,00	86
15	Раменский муниципальный район	4820 - МОУ Заверовская СОШ	1	86	86,00	86
16	Зарайский муниципальный район	1313 - МБОУ СОШ № 6 г. Зарайск	1	86	86,00	86
17	Королев городской округ	2218 - АОУ ЛНИП г. Королёв	1	86	86,00	86
18	Мытищинский муниципальный район	3542 - НОЧУ «Школа "Елиса"»	1	86	86,00	86
19	Пушкинский муниципальный район	4611 - МБОУ СОШ № 7 г. Пушкино	2	71	85,50	100
20	Лосино-Петровский городской округ	2904 - ФГБОУ Средняя школа-интернат МИД РФ	17	61	85,00	100
21	Долгопрудный городской округ	704 - АОУ гимназия № 12	5	57	84,60	98
22	Дмитровский муниципальный район	617 - МОУ Черновская СОШ	4	72	84,50	91
23	Раменский муниципальный район	4817 - МОУ Юровская СОШ	1	84	84,00	84
24	Рузский муниципальный район	5108 - МБОУ «Нестеровский Лицей»	1	84	84,00	84
25	Мытищинский муниципальный район	3504 - МБОУ «Лицей № 23»	7	55	83,00	98
26	Шатурский муниципальный район	6402 - МБОУ СОШ № 2 г. Шатуры	9	50	82,78	100
27	Жуковский городской округ	1223 - МОУ СОШ № 15	3	71	82,67	100
28	Дмитровский муниципальный район	602 - МОУ гимназия Дмитров	4	71	82,50	91
29	Электросталь городской округ	6919 - МОУ Гимназия № 21 городской округ Электросталь	2	79	82,50	86
30	Наро-Фоминский муниципальный район	3620 - МБОУ Васильчиновская СОШ	4	77	82,25	91
31	Серебряно-Прудский муниципальный район	5311 - МОУ «Шеметовская СОШ»	1	82	82,00	82
32	Раменский муниципальный район	4815 - МОУ Удельнинская гимназия	1	82	82,00	82
33	Одинцовский муниципальный район	3811 - МБОУ Одинцовская гимназия № 11	13	52	81,92	96
34	Химки городской округ	6113 - МБОУ Гимназия № 4 г. Химки	10	65	81,80	100
35	Реутов городской округ	4907 - МБОУ «СОШ № 7»	3	79	81,67	84
36	Павлово-Посадский муниципальный район	4204 - МОУ лицей № 2 Павлово-Посадского муниципального района	7	56	81,57	98
37	Химки городской округ	6114 - МБОУ СОШ № 5 г. Химки	6	68	81,33	96
38	Озерский муниципальный район	3903 - МБОУ г. № 4	7	55	81,14	98
39	Юбилейный городской округ	7002 - МОУ «СОШ № 2» городской округ Юбилейный	2	69	81,00	93
40	Красногорский муниципальный район	2505 - МБОУ гимназия № 5	5	56	80,60	98
41	Серпуховский муниципальный район	5503 - МОУ Дашковская СОШ	2	75	80,50	86
42	Истринский муниципальный район	1609 - МОУ Павловская СОШ	7	67	80,14	89
43	Одинцовский муниципальный район	3810 - МБОУ Одинцовский лицей № 10	10	47	80,10	96
44	Электросталь городской округ	6912 - МОУ Лицей № 14 городской округ Электросталь	3	65	80,00	91
45	Чеховский муниципальный район	6301 - МБОУ СОШ № 1	8	61	80,00	96
46	Одинцовский муниципальный район	3851 - Филиал НОУ «МТИ» Лицей-интернат «Подмосковный»	8	58	79,75	96
47	Красногорский муниципальный район	2506 - МБОУ гимназия № 7	3	69	79,67	86
48	Дмитровский муниципальный район	611 - МОУ Дмитровская СОШ № 10 с УИОП	5	47	79,60	100
49	Ногинский муниципальный район	3711 - НОУ «Ногинская гимназия»	7	60	79,57	98
50	Подольск городской округ	4311 - МОУ «Гимназия № 7»	11	58	79,55	98
51	Железнодорожный городской округ	1107 - МБОУ СОШ № 10	2	77	79,50	82
52	Воскресенский муниципальный район	432 - МОУ «Цыбинская СОШ» Воскресенский муниципальный район	3	68	79,33	93
53	Мытищинский муниципальный район	3526 - НОУ СШ «Классика - М»	3	72	79,33	84
54	Одинцовский муниципальный район	3829 - МБОУ Каринская СОШ	1	79	79,00	79

№	Муниципальное образование	Код ОУ, наименование ОУ	Кол-во	Балл		
				Мин.	Ср.	Макс.
55	Можайский муниципальный район	3415 - МОУ Порецкая СОШ	2	58	79,00	100
56	Пушкинский муниципальный район	4631 - МБОУ Челоскинская СОШ	1	79	79,00	79
57	Подольск городской округ	4310 - МОУ «Гимназия № 4»	10	48	78,90	98
58	Одинцовский муниципальный район	3858 - Гимназия АНОО ВПО «ОГИ»	13	49	78,77	91
59	Краснознаменск городской округ	2601 - МБОУ гимназия № 1	4	65	78,75	96
60	Жуковский городской округ	1201 - МОУ Гимназия № 1 г.о. Жуковский	12	50	78,75	100
61	Королев городской округ	2210 - МБОУ гимназия № 11 г. Королёв	11	38	78,55	93
62	Люберецкий муниципальный район	3325 - МБОУ «Красковская СОШ № 55»	10	60	78,50	93
63	Павлово-Посадский муниципальный район	4201 - МОУ СОШ № 18 имени Н.В. Менчинского Павлово-Посадского муниципального района	14	45	78,50	98
64	Пушкинский муниципальный район	4609 - МБОУ гимназия № 4 г. Пушкино	2	71	78,50	86
65	Щелковский муниципальный район	6604 - МБОУ СОШ № 2 пос. Загорянский ИЦМР МО	2	61	78,50	96
66	Мытищинский муниципальный район	3508 - МАОУ «Лицей № 15»	5	67	78,40	89
67	Воскресенский муниципальный район	424 - МОУ «СОШ № 4» Воскресенский муниципальный район	4	58	78,25	91
68	Люберецкий муниципальный район	3303 - МБОУ Лицей № 12	6	58	78,00	96
69	Люберецкий муниципальный район	3314 - МАОУ Гимназия № 41	9	63	77,78	93
70	Долгопрудный городской округ	703 - АОУ Лицей № 11 «Физтех»	4	61	77,75	86
71	Электросталь городской округ	6915 - МОУ Гимназия № 17 городской округ Электросталь	4	60	77,75	86
72	Реутов городской округ	4909 - МАОУ «Гимназия»	7	45	77,57	96
73	Орехово-Зуевский муниципальный район	4106 - МАОУ «Куровская Гимназия»	5	65	77,40	91
74	Наро-Фоминский муниципальный район	3601 - МБОУ Наро-Фоминская СОШ № 1	3	55	77,33	91
75	Королев городской округ	2209 - МБОУ гимназия № 18 имени И.Я. Илюшина г. Королёв	4	62	77,25	91
76	Шатурский муниципальный район	6406 - МБОУ лицей	8	58	77,25	93
77	Озерский муниципальный район	3902 - МБОУ СОШ № 2	5	62	77,20	91
78	Балашиха городской округ	106 - МБОУ «Гимназия №1»	10	54	77,20	91
79	Красногорский муниципальный район	2516 - МБОУ Опалиховская гимназия	1	77	77,00	77
80	Лосино-Петровский городской округ	2901 - МБОУ СОШ № 1	1	77	77,00	77
81	Лотошинский муниципальный район	3005 - МОУ «Савостинская СОШ»	1	77	77,00	77
82	Юбилейный городской округ	7005 - МОУ «Гимназия № 5» г. Юбилейного	11	32	77,00	96
83	Электросталь городской округ	6911 - МОУ СОШ № 13 с УИОП городской округ Электросталь	7	50	77,00	98
84	Подольск городской округ	4345 - МБОУ «СОШ № 30»	2	58	77,00	96
85	Железнодорожный городской округ	1114 - МБОУ Лицей	12	64	76,92	89
86	Электросталь городской округ	6913 - МОУ СОШ № 15 с углублённым изучением отдельных предметов городской округ Электросталь	9	36	76,67	98
87	Одинцовский муниципальный район	3822 - МБОУ Голицынская средняя общеобразовательная школа № 2	9	58	76,56	93
88	Жуковский городской округ	1206 - МОУ СОШ № 12 с УИОП г.о. Жуковский	6	63	76,50	86
89	Долгопрудный городской округ	705 - АОУ гимназия № 13	2	62	76,50	91
90	Дмитровский муниципальный район	610 - МОУ Яхромская СОШ № 3	2	69	76,50	84
91	Щелковский муниципальный район	6601 - МБОУ Щёлковская гимназия ИЦМР МО	14	49	76,50	98
92	Власиха ЗАТО городской округ	7101 - МОУ СОШ имени А.С. Попова г.Власиха	19	42	76,47	100
93	Серпухов городской округ	5407 - МОУ СОШ № 7 СУИОП	5	62	76,20	98
94	Ногинский муниципальный район	3729 - МБОУ СОШ № 45	10	44	76,20	96
95	Наро-Фоминский муниципальный район	3605 - МБОУ Наро-Фоминская СОШ № 6 СУИОП	3	62	76,00	98
96	Домодедово городской округ	821 - МАОУ ЯСОШ	2	61	76,00	91
97	Серпухов городской округ	5409 - МОУ СОШ № 10	2	56	76,00	96
98	Красногорский муниципальный район	2526 - НОУ «Лицей Ковчег-XXI»	7	64	75,86	96
99	Пушкинский муниципальный район	4604 - МАОУ Гимназия № 10 г. Пушкино	6	44	75,83	98
100	Серпухов городской округ	5406 - МОУ СОШ № 6	5	62	75,80	91
101	Коломна городской округ	2019 - МБОУ лицей № 4 г.о. Коломна	10	43	75,80	100
102	Климовск городской округ	1801 - МБОУ «Гимназия имени Подольских курсантов»	7	54	75,71	96
103	Жуковский городской округ	1211 - МОУ школа № 13 г.о. Жуковский	9	42	75,67	98
104	Королев городской округ	2222 - АОУ гимназия «Российская школа» г. Королёв	3	68	75,67	82
105	Сергиево-Посадский муниципальный район	5218 - МБОУ Сергиево-Посадская гимназия Сергиево-Посадский район	13	51	75,54	98
106	Одинцовский муниципальный район	3852 - НОУ «Гимназия-интернат "Сократ"»	2	65	75,50	86
107	Дмитровский муниципальный район	605 - МОУ Икшинская СОШ	2	67	75,50	84
108	Подольск городской округ	4302 - МОУ «Лицей № 26»	7	49	75,14	96
109	Мытищинский муниципальный район	3503 - МБОУ «Гимназия № 16»	9	34	75,11	98
110	Луховицкий муниципальный район	3114 - МБОУ Краснопоймская СОШ	1	75	75,00	75
111	Красноармейск городской округ	2403 - МБОУ СОШ № 3	2	68	75,00	82

№	Муниципальное образование	Код ОУ, наименование ОУ	Кол-во	Балл		
				Мин.	Ср.	Макс.
112	Орехово-Зуево городской округ	4004 - МОУ СОШ № 12 с УИОП	1	75	75,00	75
113	Ногинский муниципальный район	3714 - МБОУ СОШ № 10	6	68	75,00	82
114	Галдомский муниципальный район	5809 - МОУ Квашёнковская СОШ	1	75	75,00	75
115	Серпухов городской округ	5411 - МОУ СОШ № 12 СУИОП Центр образования	7	43	74,86	91
116	Звенигород городской округ	1401 - МОУ СОШ № 1	18	51	74,83	93
117	Королев городской округ	2212 - МБОУ СОШ № 12 г. Королёв	6	50	74,83	86
118	Одинцовский муниципальный район	3824 - МБОУ СОШ «Горки - X»	5	57	74,80	93
119	Пушкинский муниципальный район	4612 - МБОУ СОШ № 8 СУИОП г. Пушкино Пушкинского муниципального района	13	60	74,77	93
120	Ногинский муниципальный район	3716 - МБОУ СОШ № 16	4	45	74,75	86
121	Звенигород городской округ	1402 - МОУ СОШ № 2 г.о. Звенигород	6	65	74,67	96
122	Пушино городской округ	4703 - МБОУ гимназия «Пушино»	13	48	74,62	93
123	Реутов городской округ	4903 - МБОУ «СОШ № 3»	7	42	74,57	96
124	Сергиево-Посадский муниципальный район	5244 - МБОУ Физико-математический лицей Сергиево-Посадский район	2	72	74,50	77
125	Электросталь городской округ	6901 - МОУ СОШ №1 городской округ Электросталь	4	56	74,50	93
126	Чеховский муниципальный район	6302 - ФКОУ СОШ г. Чехов-2 МО	10	42	74,50	96
127	Ногинский муниципальный район	3701 - МБОУ СОШ № 3	4	61	74,50	89
128	Мытищинский муниципальный район	3541 - НП «Ломоносовская школа - Зелёный мыс»	2	70	74,50	79
129	Подольск городской округ	4323 - МОУ «СОШ № 20»	5	67	74,40	82
130	Ленинский муниципальный район	2708 - МАОУ Видновская Гимназия	4	67	74,25	89
131	Лобня городской округ	2809 - МБОУ СОШ № 3 г. Лобня	11	45	74,18	98
132	Одинцовский муниципальный район	3809 - МБОУ Одинцовская СОШ № 9 имени М.И. Неделина	2	69	74,00	79
133	Железнодорожный городской округ	1105 - МБОУ СОШ № 8	5	57	74,00	89
134	Сергиево-Посадский муниципальный район	5202 - МБОУ Гимназия № 5 Сергиево-Посадский район	6	64	73,83	82
135	Химки городской округ	6105 - МАОУ Лицей № 13 г. Химки	4	54	73,50	91
136	Одинцовский муниципальный район	3819 - МБОУ Большевяземская гимназия	5	52	73,40	86
137	Домодедово городской округ	822 - Н(ч)ОУ ОСО «Православная классическая гимназия им. препод. Серафима Саровского»	3	60	73,33	91
138	Фрязино городской округ	6004 - МОУ СОШ № 4 СУИОП г. Фрязино	6	60	73,33	91
139	Власиха ЗАТО городской округ	7102 - МОУ СОШ «Перспектива» г. Власиха	12	62	73,25	89
140	Щелковский муниципальный район	6619 - МБОУ СОШ № 13 им. В.А. Джанибекова ЩМР МО	12	43	73,17	91
141	Юбилейный городской округ	7003 - МОУ «Гимназия № 3» города Юбилейного	15	60	73,13	100
142	Пушкинский муниципальный район	4620 - МБОУ Правдинская СОШ № 1	2	62	73,00	84
143	Долгопрудный городской округ	708 - АОУ Лицей № 5	3	58	73,00	84
144	Наро-Фоминский муниципальный район	3619 - МБОУ Бекасовская СОШ	3	55	73,00	93
145	Ногинский муниципальный район	3708 - МБОУ Кудиновская СОШ № 35	3	61	73,00	89
146	Реутов городской округ	4906 - МБОУ «СОШ № 6»	9	56	72,78	96
147	Железнодорожный городской округ	1111 - МАОУ СОШ № 3 г. Железнодорожного	4	61	72,75	91
148	Долгопрудный городской округ	715 - АОУ СОШ № 14	7	42	72,71	96
149	Наро-Фоминский муниципальный р-н	3633 - МБОУ Селятинская СОШ № 2	2	70	72,50	75
150	Юбилейный городской округ	7004 - МБОУ «Лицей № 4» города Юбилейного	6	67	72,50	89
151	Химки городской округ	6111 - МБОУ Средняя школа № 2 г. Химки	6	50	72,50	89
152	Дубна городской округ	913 - МБОУ Лицей «Дубна»	15	50	72,47	93
153	Наро-Фоминский муниципальный р-н	3604 - МБОУ Наро-Фоминская СОШ № 5 СУИОП	7	40	72,43	98
154	Зарайский муниципальный район	1309 - МБОУ Гимназия № 2 города Зарайска	7	60	72,29	84
155	Чеховский муниципальный район	6326 - МБОУ Гимназия № 2	9	49	72,22	93
156	Королев городской округ	2211 - АОУ гимназия № 9 г. Королёв	12	56	72,17	98
157	Железнодорожный городской округ	1106 - МБОУ Гимназия № 9	11	48	72,09	96
158	Озерский муниципальный район	3910 - МБОУ школа № 3	11	49	72,09	91
159	Орехово-Зуево городской округ	4003 - МОУ СОШ № 11	9	47	72,00	96
160	Одинцовский муниципальный район	3820 - МБОУ Васильевская СОШ	1	72	72,00	72
161	Мытищинский муниципальный район	3513 - МБОУ СОШ № 4	1	72	72,00	72
162	Красноармейск городской округ	2404 - МБОУ СОШ № 4	2	65	72,00	79
163	Можайский муниципальный район	3424 - Федеральное ГКОУ СОШ № 135	1	72	72,00	72
164	Железнодорожный городской округ	1117 - НОЧУ «ЮНЭК»	1	72	72,00	72
165	Электросталь городской округ	6923 - МОУ ВСОШ № 1 городской округ Электросталь	1	72	72,00	72
География						
1	Лобня городской округ	2809 – МБОУ СОШ №3 им. Героя Советского Союза В.А. Борисова	1	100	100	100
2	Мытищинский муниципальный район	3502 - МБОУ СОШ № 10 им. А.К Астрахова	1	97	97,00	97
3	Серпухов городской округ	5413 - МОУ лицей Серпухов	1	97	97,00	97
4	Жуковский городской округ	1201 - МОУ Гимназия № 1 г.о. Жуковский	2	91	95,50	100
5	Серпухов городской округ	5410 - МОУ СОШ № 11	1	94	94,00	94

№	Муниципальное образование	Код ОУ, наименование ОУ	Кол-во	Балл		
				Мин.	Ср.	Макс.
6	Ступинский муниципальный район	5702 - МБОУ СОШ № 5 СУИОП Ступинского муниципального района	1	94	94,00	94
7	Мытищинский муниципальный район	3514 - МБОУ СОШ № 6	1	94	94,00	94
8	Ногинский муниципальный район	3717 - МБОУ СОШ № 17	1	94	94,00	94
9	Щелковский муниципальный район	6617 - МБОУ СОШ № 11 им. Г.С. Титова ЦМР МО	1	94	94,00	94
10	Озерский муниципальный район	3903 - МБОУ г № 4	1	91	91,00	91
11	Орехово-Зуевский муниципальный район	4104 - МБОУ «Куровская СОШ №1»	2	88	91,00	94
12	Подольск городской округ	4324 - МОУ «СОШ № 24»	1	91	91,00	91
13	Пушкинский муниципальный район	4608 - МБОУ СОШ № 2 г. Пушкино	1	91	91,00	91
14	Рузский муниципальный район	5105 - МБОУ «Колубакинская СОШ»	1	91	91,00	91
15	Чеховский муниципальный район	6303 - МОУ СОШ № 3 СУИОП	1	91	91,00	91
16	Егорьевский муниципальный район	1007 - МОУ «Георгиевская гимназия»	1	91	91,00	91
17	Ивантеевка городской округ	1503 - МОУ «СОШ № 1 с УИОП»	1	91	91,00	91
18	Истринский муниципальный район	1623 - МОУ Дедовская СОШ № 1	1	91	91,00	91
19	Истринский муниципальный район	1624 - МОУ Лицей г. Дедовска	1	91	91,00	91
20	Железнодорожный городской округ	1112 - МБОУ Гимназия № 2	1	91	91,00	91
21	Долгопрудный городской округ	712 - АОУ школа № 9	1	91	91,00	91
22	Можайский муниципальный район	3408 - МОУ СОШ № 1 г. Можайска	1	91	91,00	91
23	Коломенский муниципальный район	2112 - МОУ Сергиевская СОШ Коломенский муниципальный район	1	91	91,00	91
24	Королев городской округ	2218 - АОУ ЛНИП г. Королёв	2	91	91,00	91
25	Красногорский муниципальный район	2519 - МБОУ гимназия № 6	2	88	91,00	94
26	Люберецкий муниципальный район	3322 - МБОУ гимназия № 5	1	88	88,00	88
27	Балашиха городской округ	101 - МАОУ «Лицей»	1	88	88,00	88
28	Воскресенский муниципальный район	425 - МОУ «Лицей № 6» Воскресенский муниципальный район	1	88	88,00	88
29	Жуковский городской округ	1204 - МОУ СОШ № 8 СУИОП г.о. Жуковский	1	88	88,00	88
30	Сергиево-Посадский муниципальный район	5203 - МБОУ СОШ № 11 Сергиево-Посадский район	1	88	88,00	88
31	Подольский муниципальный район	4404 - МОУ Дубровицкая СОШ Подольского района	1	88	88,00	88
32	Подольск городской округ	4313 - МОУ «Лицей № 1»	1	88	88,00	88
33	Дубна городской округ	908 - МБОУ Гимназия № 11 г. Дубны	3	68	85,33	97
34	Коломна городской округ	2011 - МБОУ СОШ № 20 г.о. Коломна	1	85	85,00	85
35	Протвино городской округ	4505 - МБОУ "Лицей" г. Протвино	1	85	85,00	85
36	Ногинский муниципальный район	3728 - МБОУ СОШ № 4	1	85	85,00	85
37	Пушино городской округ	4702 - МБОУ СОШ № 3 г.о. Пушино	2	76	85,00	94
38	Пушкинский муниципальный район	4627 - МБОУ Пушкинская СОШ № 6	3	76	82,00	88
39	Подольск городской округ	4325 - МОУ «СОШ № 21»	1	82	82,00	82
40	Можайский муниципальный район	3407 - МОУ Гимназия № 4 г. Можайска	1	82	82,00	82
41	Егорьевский муниципальный район	1008 - МОУ СОШ № 8	1	82	82,00	82
42	Электросталь городской округ	6914 - МОУ СОШ № 16 с УИОП городской округ Электросталь	3	61	82,00	94
43	Королев городской округ	2204 - МБОУ СОШ № 20 г. Королёв	1	79	79,00	79
44	Ленинский муниципальный район	2703 - МБОУ Видновский художественно-технический лицей	1	79	79,00	79
45	Павлово-Посадский муниципальный район	4210 - МОУ СОШ № 11 Павлово-Посадского муниципального района	1	79	79,00	79
46	Мытищинский муниципальный район	3522 - МБОУ СОШ № 27	2	73	79,00	85
47	Наро-Фоминский муниципальный район	3620 - МБОУ Васильчиновская СОШ	1	79	79,00	79
48	Фрязино городской округ	6007 - МОУ лицей г. Фрязино	2	69	78,50	88
49	Жуковский городской округ	1214 - МОУ Лицей № 14 г.о. Жуковский	2	64	77,50	91
50	Климовск городской округ	1802 - МБОУ СОШ № 5 с углубленным изучением отдельных предметов	2	76	77,50	79
51	Сергиево-Посадский муниципальный район	5202 - МБОУ Гимназия № 5 Сергиево-Посадский район	4	68	77,25	94
52	Реутов городской округ	4906 - МБОУ «СОШ № 6»	2	66	77,00	88
53	Орехово-Зуево городской округ	4017 - МОУ СОШ № 20	3	68	76,33	88
54	Орехово-Зуевский муниципальный район	4128 - МАОУ «Давыдовская гимназия»	1	76	76,00	76
55	Раменский муниципальный район	4803 - МОУ Раменская СОШ № 4	1	76	76,00	76
56	Химки городской округ	6102 - МБОУ Лицей № 10 г. Химки	1	76	76,00	76
57	Химки городской округ	6113 - МБОУ Гимназия № 4 г. Химки	1	76	76,00	76
58	Ступинский муниципальный район	5725 - МБОУ «Татариновская СОШ» Ступинского муниципального района	1	76	76,00	76
59	Балашиха городской округ	122 - МБОУ «Школа № 18»	1	76	76,00	76
60	Юбилейный городской округ	7002 - МОУ «СОШ № 2» городской округ Юбилейный	1	76	76,00	76

№	Муниципальное образование	Код ОУ, наименование ОУ	Кол-во	Балл		
				Мин.	Ср.	Макс.
61	Красногорский муниципальный район	2524 - МБОУ СОШ № 11	3	68	75,33	82
62	Электросталь городской округ	6912 - МОУ Лицей № 14 городской округ Электросталь	2	68	75,00	82
63	Власиха ЗАТО городской округ	7101 - МОУ СОШ имени А.С. Попова г. Власиха	4	49	74,50	85
64	Подольский муниципальный район	4403 - МОУ «Лицей № 1 пос. Львовский» Подольского района	2	67	74,50	82
65	Краснознаменск городской округ	2602 - МБОУ Гимназия № 2	2	66	74,00	82
66	Щелковский муниципальный район	6622 - МБОУ СОШ № 10 с УИОП ЩМР МО	2	68	73,50	79
67	Красногорский муниципальный район	2532 - МБОУ «Центр образования»	1	73	73,00	73
68	Мытищинский муниципальный район	3511 - МБОУ СОШ № 8	1	73	73,00	73
69	Лыткарино городской округ	3201 - МОУ гимназия № 4 города Лыткарино	1	73	73,00	73
70	Раменский муниципальный район	4801 - МОУ Раменская СОШ № 1 СУИОП	1	73	73,00	73
71	Химки городской округ	6128 - МБОУ СОШ 25 г. Химки	1	73	73,00	73
72	Подольск городской округ	4321 - МОУ «СОШ № 17»	1	73	73,00	73
73	Чеховский муниципальный район	6302 - ФКОУ СОШ г. Чехов-2 МО	2	69	72,50	76
74	Одинцовский муниципальный район	3851 - Филиал НОУ «МТИ» Лицей-интернат «Подмосковный»	5	58	72,20	82
75	Сергиево-Посадский муниципальный район	5205 - МБОУ СОШ № 16 Сергиево-Посадский район	2	65	72,00	79
76	Климовск городской округ	1801 - МБОУ «Гимназия имени Подольских курсантов»	3	63	72,00	88
77	Подольский муниципальный район	4409 - МОУ Федюковская СОШ Подольского района	2	67	71,50	76
78	Лотошинский муниципальный район	3004 - МОУ «Микулинская Гимназия»	2	60	71,00	82
79	Орехово-Зуевский муниципальный район	4121 - МБОУ «Ильинская СОШ»	3	55	69,67	85
80	Шатурский муниципальный район	6404 - МБОУ СОШ № 4 г. Шатуры	3	41	69,67	100
81	Лобня городской округ	2804 - МБОУ лицей г. Лобня	3	56	69,33	85
82	Мытищинский муниципальный район	3505 - МБОУ СОШ №25	3	53	69,33	82
83	Балашиха городской округ	112 - МБОУ «Школа № 3 имени И.А. Флерова»	1	69	69,00	69
Английский язык						
1	Орехово-Зуевский муниципальный район	4112 - МБОУ «Малодубенская СОШ»	1	99	99,00	99
2	Электросталь городской округ	6914 - МОУ СОШ № 16 с УИОП городской округ Электросталь	3	97	99,00	100
3	Шатурский муниципальный район	6402 - МБОУ СОШ № 2 г. Шатуры	1	98	98,00	98
4	Раменский муниципальный район	4820 - МОУ Заверовская СОШ	1	98	98,00	98
5	Одинцовский муниципальный район	3820 - МБОУ Васильевская СОШ	1	98	98,00	98
6	Балашиха городской округ	114 - МБОУ «Школа № 6»	1	98	98,00	98
7	Домодедово городской округ	820 - МАОУ Чурилковская СОШ	1	98	98,00	98
8	Лотошинский муниципальный район	3007 - МОУ «Лотошинская СОШ № 1»	3	97	97,67	98
9	Наро-Фоминский муниципальный район	3620 - МБОУ Васильчиновская СОШ	1	97	97,00	97
10	Орехово-Зуево городской округ	4003 - МОУ СОШ № 11	3	94	97,00	99
11	Орехово-Зуевский муниципальный район	4128 - МАОУ «Давыдовская гимназия»	4	95	96,75	99
12	Ногинский муниципальный район	3716 - МБОУ СОШ № 16	2	93	96,00	99
13	Рузский муниципальный район	5117 - МБОУ «Тучковская СОШ № 1»	2	94	96,00	98
14	Чеховский муниципальный район	6323 - МОУ СОШ Чехов-3 СУИОП	4	92	95,75	100
15	Дмитровский муниципальный район	603 - МОУ Дмитровская Гимназия Логос	8	87	95,38	99
16	Орехово-Зуевский муниципальный район	4122 - МБОУ «Губинская СОШ»	1	95	95,00	95
17	Орехово-Зуевский муниципальный район	4126 - НОУ «Школа "РОСТОК»	3	92	94,67	97
18	Подольск городской округ	4345 - МБОУ «СОШ № 30»	3	90	94,33	98
19	Ступинский муниципальный район	5728 - МБОУ «Шугаровская СОШ» Ступинского муниципального района	1	94	94,00	94
20	Красногорский муниципальный район	2527 - Некоммерческое общеобразовательное учреждение «Светлые Горы»	2	94	94,00	94
21	Домодедово городской округ	821 - МАОУ ЯСОШ	1	94	94,00	94
22	Дубна городской округ	904 - МБОУ СОШ № 5 г. Дубны	2	93	94,00	95
23	Ногинский муниципальный район	3714 - МБОУ СОШ № 10	4	84	93,50	98
24	Ногинский муниципальный район	3724 - МБОУ «Вишняковская СОШ № 28»	1	93	93,00	93
25	Орехово-Зуево городской округ	4010 - МОУ СОШ № 2	1	93	93,00	93
26	Орехово-Зуевский муниципальный район	4101 - МБОУ «Ликино-Дулевская гимназия»	1	93	93,00	93
27	Мытищинский муниципальный район	3516 - МБОУ СОШ № 9	1	93	93,00	93
28	Дзержинский городской округ	501 - МБОУ СОШ № 1	2	92	93,00	94
29	Электрогорск городской округ	6801 - МОУ СОШ № 14	1	93	93,00	93
30	Подольск городской округ	4331 - АОНО Лицей «ЭКУС»	4	79	93,00	98
31	Лобня городской округ	2809 - МБОУ СОШ № 3 г. Лобня	7	80	92,57	99

№	Муниципальное образование	Код ОУ, наименование ОУ	Кол-во	Балл		
				Мин.	Ср.	Макс.
32	Лобня городской округ	2801 - МБОУ СОШ № 2 г. Лобня	4	78	92,50	99
33	Люберецкий муниципальный район	3315 - МОУ лицей № 42	1	92	92,00	92
34	Одинцовский муниципальный район	3835 - МБОУ Немчиновский лицей	1	92	92,00	92
35	Коломенский муниципальный район	2103 - МОУ Карасёвская СОШ Коломенский муниципальный район	1	92	92,00	92
36	Реутов городской округ	4901 - МБОУ «СОШ № 1»	1	92	92,00	92
37	Серпухов городской округ	5412 - МОУ СОШ № 13	1	92	92,00	92
38	Шатурский муниципальный район	6404 - МБОУ СОШ № 4 г. Шатуры	1	92	92,00	92
39	Солнечногорский муниципальный район	5611 - МКОУ Обуховская СОШ Солнечногорского района	1	92	92,00	92
40	Мытищинский муниципальный район	3520 - МБОУ СОШ № 24	8	84	91,88	97
41	Подольский муниципальный район	4415 - МОУ Львовская СОШ № 4 Подольского района	3	84	91,67	99
42	Серпухов городской округ	5416 - МОУ гимназия № 1	5	79	91,60	99
43	Подольский муниципальный район	4404 - МОУ Дубровицкая СОШ Подольского района	7	73	91,57	100
44	Шаховской муниципальный район	6510 - МБОУ Шаховская гимназия	2	88	91,50	95
45	Воскресенский муниципальный район	406 - МАОУ «СОШ "Гармония"» Воскресенский муниципальный район	2	88	91,50	95
46	Серпухов городской округ	5411 - МОУ СОШ № 12 СУИОП Центр образования	7	79	91,14	100
47	Балашиха городской округ	108 - МБОУ «Гимназия № 2»	17	75	91,12	99
48	Лыткарино городской округ	3204 - МОУ СОШ № 2 города Лыткарино	3	79	91,00	97
49	Ленинский муниципальный район	2727 - ФГБОУ СОШ «Горки» РАО	2	90	91,00	92
50	Чеховский муниципальный район	6301 - МБОУ СОШ № 1	7	77	91,00	99
51	Мытищинский муниципальный район	3526 - НОУ СШ «Классика - М»	12	78	90,83	99
52	Орехово-Зуевский муниципальный район	4106 - МАОУ «Куровская Гимназия»	9	77	90,78	98
53	Лыткарино городской округ	3202 - МОУ гимназия № 7 города Лыткарино	8	84	90,75	98
54	Орехово-Зуево городской округ	4002 - МОУ СОШ № 10	3	80	90,67	97
55	Пушкинский муниципальный район	4618 - НОУ «Пушкинский Лицей Экономики, Политики и Права»	3	77	90,67	98
56	Серпухов городской округ	5408 - МОУ СОШ № 9 СУИОП	3	85	90,67	98
57	Химки городской округ	6109 - МАОУ Лицей № 17	21	80	90,57	99
58	Пушкинский муниципальный район	4624 - МБОУ СОШ № 14 г. Пушкино	2	88	90,50	93
59	Коломна городской округ	2003 - МБОУ СОШ № 10 г.о. Коломна	7	72	90,29	99
60	Красногорский муниципальный район	2504 - МБОУ лицей № 4	12	74	90,25	99
61	Солнечногорский муниципальный район	5603 - МКОУ гимназия № 6 г. Солнечногорска	9	75	90,22	100
62	Мытищинский муниципальный район	3541 - НП «Ломоносовская школа - Зелёный мыс»	5	84	90,20	94
63	Балашиха городской округ	101 - МАОУ «Лицей»	15	70	90,13	99
64	Краснознаменск городской округ	2601 - МБОУ гимназия № 1	16	73	90,13	99
65	Одинцовский муниципальный район	3858 - Гимназия АНОО ВПО «ОГИ»	34	58	90,06	100
66	Одинцовский муниципальный район	3862 - АНОО «Гимназия Святителя Василия Великого»	4	83	90,00	95
67	Орехово-Зуевский муниципальный район	4120 - МАОУ «Куровская СОШ № 6»	1	90	90,00	90
68	Краснознаменск городской округ	2603 - МБОУ Лицей № 1 им. Г.С. Титова	6	75	90,00	100
69	Наро-Фоминский муниципальный район	3619 - МБОУ Бекасовская СОШ	1	90	90,00	90
70	Солнечногорский муниципальный район	5604 - МКОУ лицей № 1 им. А.Блока г.Солнечногорска	1	90	90,00	90
71	Химки городской округ	6124 - Н НОУ «Аметист»	1	90	90,00	90
72	Раменский муниципальный район	4803 - МОУ Раменская СОШ № 4	1	90	90,00	90
73	Сергиево-Посадский муниципальный район	5231 - МКОУ СОШ №12 Сергиево-Посадский район	1	90	90,00	90
74	Ступинский муниципальный район	5711 - МБОУ Лицей № 1 Ступинского муниципального района	4	80	89,75	95
75	Мытищинский муниципальный район	3542 - НОЧУ " Школа «Елиса»	4	85	89,75	98
76	Балашиха городской округ	128 - МАОУ «Земская гимназия»	22	73	89,73	99
77	Красногорский муниципальный район	2522 - МБОУ "Нахабинская СОШ № 2"	3	78	89,67	98
78	Балашиха городской округ	106 - МБОУ «Гимназия № 1»	17	59	89,65	100
79	Юбилейный городской округ	7005 - МОУ «Гимназия № 5» г. Юбилейного	11	64	89,55	99
80	Коломна городской округ	2009 - МБОУ СОШ № 17 г.о. Коломна	4	79	89,50	94
81	Коломна городской округ	2021 - МБОУ гимназия № 8 г.о. Коломна	11	77	89,45	99
82	Красногорский муниципальный район	2526 - НОУ «Лицей Ковчег-XXI»	11	72	89,27	99
83	Сергиево-Посадский муниципальный район	5244 - МБОУ Физико-математический лицей Сергиево-Посадский район	12	62	89,17	98
84	Подольск городской округ	4325 - МОУ «СОШ № 21»	7	63	89,14	99
85	Подольск городской округ	4323 - МОУ «СОШ № 20»	1	89	89,00	89
86	Пушкинский муниципальный район	4602 - МБОУ Братовщинская СОШ	1	89	89,00	89
87	Серпуховский муниципальный район	5501 - МОУ Оболенская СОШ	1	89	89,00	89

№	Муниципальное образование	Код ОУ, наименование ОУ	Кол-во	Балл		
				Мин.	Ср.	Макс.
88	Солнечногорский муниципальный район	5612 - МКОУ Поваровская СОШ Солнечногорского района	1	89	89,00	89
89	Чеховский муниципальный район	6324 - МКОУ СОШ Чехов-7	1	89	89,00	89
90	Одинцовский муниципальный район	3845 - Гимназия «Жуковка»	2	83	89,00	95
91	Коломна городской округ	2002 - МБОУ СОШ № 7 г.о. Коломна	1	89	89,00	89
92	Егорьевский муниципальный район	1004 - МБОУ СОШ № 4	1	89	89,00	89
93	Дубна городской округ	901 - МБОУ СОШ № 1 СУИОП г. Дубны	6	75	88,83	94
94	Электросталь городской округ	6919 - МОУ Гимназия № 21 городской округ Электросталь	18	74	88,78	99
95	Галдомский муниципальный район	5804 - МОУ Запрудненская СОШ № 1	4	79	88,75	99
96	Долгопрудный городской округ	704 - АОУ гимназия № 12	16	74	88,69	98
97	Подольск городской округ	4314 - МОУ «СОШ № 10»	3	79	88,67	94
98	Шатурский муниципальный район	6401 - МБОУ СОШ № 1 г. Шатуры	3	83	88,67	94
99	Королев городской округ	2214 - АОУ Лицей № 19 г. Королёв	14	70	88,64	99
100	Каширский муниципальный район	1701 - МБОУ «СОШ с УИОП № 2»	2	84	88,50	93
101	Подольск городской округ	4316 - МОУ СОШ № 12	2	87	88,50	90
102	Мытищинский муниципальный район	3522 - МБОУ СОШ № 27	36	43	88,39	98
103	Мытищинский муниципальный район	3503 - МБОУ «Гимназия № 16»	16	54	88,38	99
104	Истринский муниципальный район	1639 - АНО «Павловская гимназия»	8	74	88,38	98
105	Дмитровский муниципальный район	617 - МОУ Черновская СОШ	6	68	88,33	95
106	Орехово-Зуевский муниципальный район	4114 - МАОУ «Лицеи-Дулевский лицей»	7	59	88,29	95
107	Жуковский городской округ	1201 - МОУ Гимназия № 1 г.о. Жуковский	29	47	88,10	99
108	Воскресенский муниципальный район	431 - МОУ «СОШ № 26» Воскресенский муниципальный район	3	78	88,00	97
109	Озерский муниципальный район	3911 - МБОУ СОШ № 6	1	88	88,00	88
110	Одинцовский муниципальный район	3828 - МБОУ Захаровская СОШ	1	88	88,00	88
111	Серпухов городской округ	5405 - МОУ СОШ № 5	1	88	88,00	88
112	Щелковский муниципальный район	6624 - МАОУ СОШ № 3 ЦМР МО	6	69	88,00	94
113	Солнечногорский муниципальный район	5615 - МКОУ Савельевская СОШ Солнечногорского района	2	87	88,00	89
114	Химки городской округ	6113 - МБОУ Гимназия № 4 г. Химки	37	52	87,95	100
115	Ленинский муниципальный район	2708 - МАОУ Видновская Гимназия	12	70	87,92	97
116	Дмитровский муниципальный район	602 - МОУ гимназия Дмитров	12	72	87,92	99
117	Сергиево-Посадский муниципальный район	5203 - МБОУ СОШ № 11 Сергиево-Посадский район	11	64	87,91	99
118	Мытищинский муниципальный район	3510 - МБОУ СОШ № 28	8	72	87,88	97
119	Щелковский муниципальный район	6623 - МОАУ СОШ № 2 ЦМР МО	7	75	87,86	94
120	Раменский муниципальный район	4823 - «Ильинская средняя общеобразовательная школа № 26»	3	82	87,67	93
121	Можайский муниципальный район	3417 - МОУ СОШ № 2 г. Можайска	10	73	87,60	99
122	Балашиха городской округ	105 - МБОУ «Школа № 12»	5	75	87,60	93
123	Дубна городской округ	913 - МБОУ Лицей «Дубна»	25	62	87,60	99
124	Юбилейный городской округ	7003 - МОУ «Гимназия № 3» города Юбилейного	22	37	87,59	100
125	Серпухов городской округ	5413 - МОУ лицей Серпухов	12	63	87,58	100
126	Электросталь городской округ	6912 - МОУ Лицей № 14 городской округ Электросталь	7	72	87,57	95
127	Электросталь городской округ	6907 - МОУ Лицей № 8 городской округ Электросталь	6	55	87,50	97
128	Подольский муниципальный район	4403 - МОУ «Лицей № 1 пос. Львовский» Подольского района	6	78	87,50	95
129	Балашиха городской округ	111 - МБОУ «Школа № 2»	2	82	87,50	93
130	Орехово-Зуево городской округ	4005 - МОУ гимназия № 14	4	70	87,50	97
131	Королев городской округ	2210 - МБОУ гимназия № 11 г. Королёв	20	49	87,40	100
132	Королев городской округ	2218 - АОУ ЛНИП г. Королёв	12	60	87,25	99
133	Химки городской округ	6104 - МБОУ Лицей № 12 г. Химки	4	83	87,25	92
134	Ногинский муниципальный район	3711 - НОУ «Ногинская гимназия»	9	65	87,22	94
135	Сергиево-Посадский муниципальный район	5218 - МБОУ Сергиево-Посадская гимназия Сергиево-Посадский район	32	54	87,22	99
136	Пушино городской округ	4701 - МБОУ СОШ № 1 г.о. Пушкино	7	69	87,14	99
137	Мытищинский муниципальный район	3504 - МБОУ "Лицей № 23"	14	69	87,14	99
138	Ленинский муниципальный район	2707 - МБОУ Видновская средняя общеобразовательная школа №7	7	68	87,00	98
139	Подольск городской округ	4306 - МОУ «Лицей № 5»	7	72	87,00	97
140	Королев городской округ	2212 - МБОУ СОШ № 12 г. Королёв	3	80	87,00	94
141	Коломна городской округ	2017 - МБОУ СОШ № 30 г.о. Коломна	1	87	87,00	87
142	Жуковский городской округ	1206 - МОУ СОШ № 12 с УИОП г.о. Жуковский	2	85	87,00	89
143	Фрязино городской округ	6005 - МОУ СОШ № 5 с УИОП г. Фрязино	1	87	87,00	87
144	Щелковский муниципальный район	6625 - МБОУ СОШ № 4 им. П.И. Климук ЦМР МО	7	79	87,00	95
145	Электросталь городской округ	6903 - МОУ СОШ № 3 городской округ Электросталь	2	84	87,00	90

№	Муниципальное образование	Код ОУ, наименование ОУ	Кол-во	Балл		
				Мин.	Ср.	Макс.
146	Чеховский муниципальный район	6315 - МКОУ Мещерская СОШ	1	87	87,00	87
147	Реутов городской округ	4909 - МАОУ «Гимназия»	20	62	86,95	99
148	Щелковский муниципальный район	6618 - МАОУ СОШ № 12 Щёлковского муниципального района Московской области	6	69	86,83	98
149	Ногинский муниципальный район	3710 - НОУ «Ломоносовский лицей»	12	64	86,83	99
150	Воскресенский муниципальный район	404 - МОУ «Лицей № 22» Воскресенский муниципальный район	5	73	86,80	95
151	Долгопрудный городской округ	703 - АОУ Лицей № 11 «Физтех»	9	60	86,78	98
152	Орехово-Зуевский муниципальный район	4105 - МАОУ «Куровская СОШ № 2»	4	68	86,75	95
153	Рузский муниципальный район	5119 - МБОУ «Тучковская СОШ № 3»	4	77	86,75	97
154	Подольск городской округ	4309 - МОУ «Лицей № 23»	24	58	86,67	100
155	Химки городской округ	6107 - МБОУ Лицей № 15 г. Химки	7	52	86,57	100
156	Чеховский муниципальный район	6326 - МБОУ Гимназия № 2	9	45	86,56	98
157	Долгопрудный городской округ	708 - АОУ Лицей № 5	8	72	86,50	95
158	Краснознаменск городской округ	2602 - МБОУ Гимназия № 2	21	59	86,48	98
159	Шатурский муниципальный район	6406 - МБОУ лицей	5	77	86,40	95
160	Раменский муниципальный район	4802 - МОУ Гимназия № 2 г. Раменское	32	58	86,34	99
161	Власиха ЗАТО городской округ	7101 - МОУ СОШ имени А.С. Попова г. Власиха	22	67	86,32	99
162	Раменский муниципальный район	4806 - МОУ Раменская СОШ № 8	4	77	86,25	94
163	Ногинский муниципальный район	3730 - МБОУ СОШ № 5	4	70	86,25	97
164	Егорьевский муниципальный район	1007 - МОУ «Георгиевская гимназия»	13	67	86,23	99
165	Каширский муниципальный район	1704 - МБОУ «СОШ № 10»	4	68	86,00	98
166	Королев городской округ	2203 - МБОУ Гимназия № 17 г. Королёв	20	70	86,00	98
167	Коломна городской округ	2007 - МБОУ СОШ № 15 г.о. Коломна	7	55	86,00	99
168	Наро-Фоминский муниципальный район	3633 - МБОУ Селятинская СОШ № 2	5	78	86,00	93
169	Лыткарино городской округ	3201 - МОУ гимназия № 4 города Лыткарино	16	49	86,00	100
170	Можайский муниципальный район	3407 - МОУ Гимназия № 4 г. Можайска	13	55	85,92	98
171	Подольск городской округ	4301 - МОУ «СОШ № 8»	4	78	85,75	93
172	Солнечногорский муниципальный район	5622 - МКОУ СОШ № 5 с УИОП г. Солнечногорска	4	53	85,75	98
173	Мытищинский муниципальный район	3512 - МБОУ СОШ № 5	11	65	85,73	97
174	Ногинский муниципальный район	3729 - МБОУ СОШ № 45	7	62	85,71	95
175	Подольск городской округ	4302 - МОУ «Лицей № 26»	24	35	85,71	100
176	Королев городской округ	2209 - МБОУ гимназия № 18 имени И.Я. Илюшина г. Королёв	10	59	85,70	97
177	Серпухов городской округ	5407 - МОУ СОШ № 7 СУИОП	7	63	85,57	93
178	Королев городской округ	2211 - АОУ гимназия № 9 г. Королёв	22	60	85,55	99
179	Мытищинский муниципальный район	3507 - МБОУ «Гимназия № 17»	4	55	85,50	99
180	Люберецкий муниципальный район	3327 - МБОУ СОШ № 59	2	73	85,50	98
181	Электросталь городской округ	6916 - МОУ СОШ № 18 городской округ Электросталь	3	77	85,33	94
182	Сергиево-Посадский муниципальный район	5214 - МБОУ СОШ № 5 С УИОП г. Пересвета Сергиево-Посадский район	4	65	85,25	95
183	Павлово-Посадский муниципальный район	4205 - МОУ СОШ № 2 Павлово-Посадского муниципального района	9	65	85,22	98
184	Воскресенский муниципальный район	414 - МОУ «Гимназия № 24» Воскресенский муниципальный район	5	68	85,20	95
185	Жуковский городской округ	1212 - МОУ СОШ № 3 с УИАЯ г.о. Жуковский	30	45	85,13	99
186	Королев городской округ	2222 - АОУ гимназия «Российская школа» г. Королёв	4	77	85,00	98
187	Ногинский муниципальный район	3720 - МБОУ СОШ № 21	3	79	85,00	92
188	Одинцовский муниципальный район	3822 - МБОУ Голицынская средняя общеобразовательная школа № 2	9	58	85,00	98
189	Лобня городской округ	2810 - МБОУ СОШ № 4 г. Лобня	1	85	85,00	85
190	Раменский муниципальный район	4808 - МОУ Быковская СОШ № 15	1	85	85,00	85
191	Солнечногорский муниципальный район	5624 - ФКОУ СОШ № 9	1	85	85,00	85
192	Фрязино городской округ	6001 - МОУ СОШ № 1 СУИОП г. Фрязино	18	58	84,83	98
193	Одинцовский муниципальный район	3844 - НАНОО «Школа имени И.П. Светловой»	9	64	84,78	100
194	Пушкинский муниципальный район	4603 - МБОУ Ашукинская СОШ Пушкинского муниципального района	4	62	84,75	100
195	Красногорский муниципальный район	2505 - МБОУ гимназия № 5	6	69	84,67	94
196	Железнодорожный городской округ	1117 - НОЧУ «ЮНЭК»	2	79	84,50	90
197	Орехово-Зуево городской округ	4017 - МОУ СОШ № 20	6	75	84,50	97
198	Пушкинский муниципальный район	4604 - МАОУ Гимназия № 10 г. Пушкино	10	54	84,50	99
199	Красногорский муниципальный район	2518 - МБОУ СОШ № 10 СУИОП	17	59	84,35	97
200	Лосино-Петровский городской округ	2904 - ФГБОУ Средняя школа-интернат МИД РФ	22	65	84,32	98
201	Железнодорожный городской округ	1106 - МБОУ Гимназия № 9	13	53	84,31	99

№	Муниципальное образование	Код ОУ, наименование ОУ	Кол-во	Балл		
				Мин.	Ср.	Макс.
202	Котельники городской округ	2301 - МОУ «Котельниковская СОШ № 3»	5	53	84,20	98
203	Солнечногорский муниципальный район	5623 - МКОУ лицей №7 г. Солнечногорска	11	59	84,18	100
204	Электросталь городской округ	6915 - МОУ Гимназия № 17 городской округ Электросталь	8	60	84,00	95
205	Электросталь городской округ	6913 - МОУ СОШ № 15 с углублённым изучением отдельных предметов городской округ Электросталь	11	59	84,00	100
206	Щелковский муниципальный район	6609 - МАОУ СОШ № 1 им.Ф.Я. Фалалеева п. Монино ЦМР МО	17	50	84,00	99
207	Пушкинский муниципальный район	4631 - МБОУ Челюскинская СОШ	1	84	84,00	84
208	Коломна городской округ	2018 - МБОУ гимназия № 2 «Квантор» г.о. Коломна	16	63	84,00	99
209	Долгопрудный городской округ	706 - МБОУ школа № 2	2	78	84,00	90
210	Домодедово городской округ	807 - МАОУ Востряковский лицей № 1	4	65	84,00	94
211	Мытищинский муниципальный район	3514 - МБОУ СОШ № 6	10	64	84,00	97
212	Павлово-Посадский муниципальный район	4206 - МОУ СОШ № 4 Павлово-Посадского муниципального района	1	84	84,00	84
213	Одинцовский муниципальный район	3806 - МАОУ Одинцовский Лицей № 6 имени А.С.Пушкина	12	59	84,00	99
214	Химки городской округ	6111 - МБОУ Средняя школа № 2 г. Химки	7	60	83,86	97
215	Раменский муниципальный район	4839 - АНО СОШ «Ломоносовская школа-пансион»	9	60	83,78	97
216	Железнодорожный городской округ	1102 - МАОУ СОШ № 5	9	55	83,78	94
217	Дубна городской округ	908 - МБОУ Гимназия № 11 г. Дубны	15	48	83,73	97
218	Раменский муниципальный район	4810 - МОУ Чулковская СОШ № 20	3	78	83,67	93
219	Красногорский муниципальный район	2539 - МБОУ СОШ № 15	5	68	83,60	99
220	Дмитровский муниципальный район	623 - МОУ Дмитровская СОШ № 8	7	64	83,57	98
221	Щелковский муниципальный район	6617 - МБОУ СОШ № 11 им. Г.С. Титова ЦМР МО	7	73	83,57	98
222	Щелковский муниципальный район	6601 - МБОУ Щёлковская гимназия ЦМР МО	36	38	83,50	100
223	Истринский муниципальный район	1622 - МОУ Глебовская СОШ	2	74	83,50	93
224	Клинский муниципальный район	1921 - МОУ Малеевская СОШ Клинского района	2	83	83,50	84
225	Пушкинский муниципальный район	4612 - МБОУ СОШ № 8 СУИОП г. Пушкино Пушкинского муниципального района	26	34	83,42	100
226	Сергиево-Посадский муниципальный район	5201 - МБОУ СОШ № 4 Сергиево-Посадский район	6	54	83,33	95
227	Котельники городской округ	2304 - Негосударственное частное образовательное учреждение Центр Индивидуального Обучения и Развития	3	63	83,33	97
228	Егорьевский муниципальный район	1010 - МОУ гимназия № 10	3	82	83,33	85
229	Люберецкий муниципальный район	3308 - МБОУ гимназия № 20	4	70	83,25	95
230	Люберецкий муниципальный район	3313 - МБОУ лицей № 4	5	59	83,20	95
231	Красногорский муниципальный район	2508 - МБОУ СОШ № 12	10	64	83,20	94
232	Протвино городской округ	4505 - МБОУ «Лицей» г. Протвино	5	70	83,20	93
233	Химки городской округ	6137 - НОЧУ «Современная школа»	5	54	83,20	98
234	Солнечногорский муниципальный район	5605 - МКОУ лицей № 8 г. Солнечногорска	8	69	83,13	94
235	Дубна городской округ	911 - МБОУ Лицей № 6 г. Дубны	8	74	83,13	97
236	Ногинский муниципальный район	3706 - МБОУ Богородская гимназия г. Ногинска	17	34	83,12	100
237	Одинцовский муниципальный район	3813 - МБОУ Одинцовская гимназия № 13	10	54	83,10	94
238	Люберецкий муниципальный район	3301 - МБОУ Гимназия № 1 Люберецкий район	15	42	83,07	95
239	Наро-Фоминский муниципальный район	3601 - МБОУ Наро-Фоминская СОШ № 1	2	79	83,00	87
240	Можайский муниципальный район	3424 - Федеральное ГКОУ СОШ № 135	1	83	83,00	83
241	Павлово-Посадский муниципальный район	4214 - МОУ Евсеевская СОШ Павлово-Посадского муниципального района	1	83	83,00	83
242	Коломна городской округ	2022 - МБОУ гимназия № 9 г.о. Коломна	14	52	83,00	99
243	Химки городской округ	6120 - МБОУ СОШ СУИОП № 22 г. Химки	2	72	83,00	94
244	Щелковский муниципальный район	6631 - МБОУ Биокомбинатовская СОШ п. Биокомбината ЦМР МО	2	77	83,00	89
245	Подольский муниципальный район	4406 - МОУ СОШ пос. МИС Подольского района	1	83	83,00	83
246	Молодёжный ЗАТО городской округ	7401 - МОУ СОШ пос. Молодежный	1	83	83,00	83
247	Жуковский городской округ	1211 - МОУ школа № 13 г.о. Жуковский	16	38	82,88	99
248	Лобня городской округ	2808 - МБОУ СОШ № 8 г. Лобня	13	69	82,85	98
249	Химки городской округ	6126 - МБОУ СОШ № 19	6	53	82,83	97
250	Королев городской округ	2206 - МБОУ СОШ № 16 г. Королёв	4	63	82,75	97
251	Одинцовский муниципальный район	3810 - МБОУ Одинцовский лицей № 10	15	45	82,73	99
252	Ногинский муниципальный район	3721 - МБОУ СОШ № 23	3	74	82,67	90
253	Лобня городской округ	2803 - МБОУ СОШ № 7 г. Лобня	3	72	82,67	88
254	Одинцовский муниципальный район	3816 - МБОУ Акуловская СОШ	5	48	82,60	98
255	Балашиха городской округ	112 - МБОУ «Школа № 3 имени И.А.Флерова»	18	48	82,56	99
256	Сергиево-Посадский муниципальный район	5239 - МБОУ СОШ № 26 Сергиево-Посадский район	4	72	82,50	97

№	Муниципальное образование	Код ОУ, наименование ОУ	Кол-во	Балл		
				Мин.	Ср.	Макс.
	район					
257	Ленинский муниципальный район	2711 - МБОУ Развилковская средняя общеобразовательная школа с углубленным изучением отдельных предметов	9	65	82,44	93
258	Королев городской округ	2219 - МБОУ СОШ № 3 г. Королёв	7	68	82,43	92
259	Каширский муниципальный район	1705 - МБОУ «СОШ с УИОП № 7»	7	67	82,43	95
260	Красногорский муниципальный район	2521 - МБОУ лицей № 1 п. Нахабино Красногорского муниципального района	5	75	82,40	92
261	Солнечногорский муниципальный район	5617 - МКОУ Тимоновская СОШсУИОП г.Солнечногорска	10	45	82,40	100
262	Реутов городской округ	4903 - МБОУ «СОШ № 3»	8	73	82,38	98
263	Каширский муниципальный район	1706 - МБОУ «СОШ № 1»	3	75	82,33	89
264	Климовск городской округ	1801 - МБОУ «Гимназия имени Подольских курсантов»	10	39	82,10	99
265	Лобня городской округ	2804 - МБОУ лицей г. Лобня	10	68	82,10	93
266	Ступинский муниципальный район	5702 - МБОУ СОШ № 5 СУИОП Ступинского муниципального района	11	39	82,09	98
267	Сергиево-Посадский муниципальный район	5209 - МОБУ СОШ № 8 г. Пересвета Сергиево-Посадский район	1	82	82,00	82
268	Лотошинский муниципальный район	3006 - МОУ «Ошейкинская СОШ»	1	82	82,00	82
269	Одинцовский муниципальный район	3801 - МБОУ Одинцовская СОШ № 1	5	52	82,00	99
270	Орехово-Зуево городской округ	4014 - МОУ СОШ № 4	2	80	82,00	84
271	Дзержинский городской округ	506 - МБОУ «Лицей № 6 "Парус"» г. Дзержинский	5	70	82,00	95
272	Железнодорожный городской округ	1104 - МБОУ СОШ №7 с УИОП	12	40	82,00	99
Немецкий язык						
1	Ступинский муниципальный район	5702 - МБОУ СОШ № 5 СУИОП Ступинского муниципального района	1	94	94,00	94
2	Дмитровский муниципальный район	603 - МОУ Дмитровская Гимназия Логос	1	93	93,00	93
3	Серпухов городской округ	5407 - МОУ СОШ № 7 СУИОП	1	92	92,00	92
4	Подольск городской округ	4311 - МОУ «Гимназия № 7»	1	90	90,00	90
5	Сергиево-Посадский муниципальный район	5206 - МБОУ СОШ № 18 СУИОП Сергиево-Посадский район	2	90	90,00	90
6	Долгопрудный городской округ	703 - АОУ Лицей № 11 «Физтех»	1	87	87,00	87
7	Реутов городской округ	4909 - МАОУ «Гимназия»	4	62	84,00	100
8	Сергиево-Посадский муниципальный район	5218 - МБОУ Сергиево-Посадская гимназия Сергиево-Посадский район	1	83	83,00	83
9	Звенигород городской округ	1402 - МОУ СОШ № 2 г.о. Звенигород	1	82	82,00	82
Французский язык						
1	Домодедово городской округ	802 - МАОУ Домодедовский лицей № 3	1	97	97,00	97
2	Королев городской округ	2210 - МБОУ гимназия № 11 г. Королёв	1	93	93,00	93
3	Люберецкий муниципальный район	3332 - НОУ "Школа «Образ»	1	93	93,00	93
4	Пушкинский муниципальный район	4604 - МАОУ Гимназия № 10 г. Пушкино	1	93	93,00	93
5	Серпухов городской округ	5409 - МОУ СОШ № 10	1	92	92,00	92
6	Электросталь городской округ	6916 - МОУ СОШ № 18 городской округ Электросталь	1	89	89,00	89
7	Орехово-Зуевский муниципальный район	4111 - МБОУ «Щетиновская СОШ»	1	89	89,00	89
8	Раменский муниципальный район	4802 - МОУ Гимназия № 2 г. Раменское	1	89	89,00	89
9	Истринский муниципальный район	1629 - НОЧУ гимназия «Мастер-класс»	1	88	88,00	88
10	Воскресенский муниципальный район	408 - МОУ «Гимназия № 1» Воскресенский муниципальный район	1	87	87,00	87
11	Ногинский муниципальный район	3711 - НОУ «Ногинская гимназия»	1	87	87,00	87
12	Одинцовский муниципальный район	3858 - Гимназия АНОО ВПО «ОГИ»	1	87	87,00	87
13	Клинский муниципальный район	1902 - МОУ- гимназия № 2 г. Клина	1	85	85,00	85
14	Фрязино городской округ	6006 - МОУ гимназия г. Фрязино	1	85	85,00	85
15	Химки городской округ	6103 - МБОУ Лицей № 11 г. Химки	1	85	85,00	85
16	Сергиево-Посадский муниципальный район	5202 - МБОУ Гимназия № 5 Сергиево-Посадский район	1	84	84,00	84
17	Фрязино городской округ	6001 - МОУ СОШ № 1 СУИОП г. Фрязино	1	83	83,00	83
Обществознание						
1	Дмитровский муниципальный район	603 - МОУ Дмитровская Гимназия Логос	9	71	89,00	98
2	Подольск городской округ	4331 - АНО Лицей «ЭКУС»	3	83	86,00	90
3	Долгопрудный городской округ	703 - АОУ Лицей № 11 «Физтех»	3	75	83,33	90
4	Мытищинский муниципальный район	3541 - НП «Ломоносовская школа - Зелёный мыс»	5	71	82,60	88
5	Долгопрудный городской округ	708 - АОУ Лицей № 5	7	59	82,14	93
6	Истринский муниципальный район	1639 - АНО «Павловская гимназия»	7	72	82,14	95
7	Одинцовский муниципальный район	3862 - АНОО «Гимназия Святителя Василия Великого»	4	68	80,25	88
8	Жуковский городской округ	1211 - МОУ школа № 13 г.о. Жуковский	13	62	79,92	98
9	Мытищинский муниципальный район	3526 - НОУ СШ «Классика - М»	15	68	79,47	98
10	Долгопрудный городской округ	704 - АОУ гимназия №12	11	66	78,73	88
11	Сергиево-Посадский муниципальный район	5218 - МБОУ Сергиево-Посадская гимназия Сергиево-Посадский район	24	66	78,25	100

№	Муниципальное образование	Код ОУ, наименование ОУ	Кол-во	Балл		
				Мин.	Ср.	Макс.
12	Химки городской округ	6109 - MAOY Лицей № 17	23	67	78,00	98
13	Королев городской округ	2210 - MBOY гимназия № 11 г. Королёв	18	56	77,33	95
14	Егорьевский муниципальный район	1017 - MOY Михалевская СОШ	5	67	77,20	88
15	Орехово-Зуевский муниципальный район	4126 - HOY «Школа "РОСТОК"»	3	71	77,00	88
16	Дубна городской округ	913 - MBOY Лицей «Дубна»	37	55	76,86	93
17	Королев городской округ	2214 - AOY Лицей № 19 г. Королёв	19	63	76,68	93
18	Озерский муниципальный район	3907 - MBOY Полурадинская средняя общеобразовательная школа	3	69	76,67	83
19	Долгопрудный городской округ	715 - AOY СОШ № 14	12	52	76,58	93
20	Ступинский муниципальный район	5711 - MBOY Лицей № 1 Ступинского муниципального района	16	50	76,56	95
21	Дмитровский муниципальный район	602 - MOY гимназия Дмитров	25	54	76,44	100
22	Лосино-Петровский городской округ	2904 - ФГБОУ Средняя школа-интернат МИД РФ	29	55	76,34	100
23	Мытищинский муниципальный район	3503 - MBOY «Гимназия № 16»	42	51	75,93	98
24	Балашиха городской округ	106 - MBOY «Гимназия № 1»	20	62	75,65	95
25	Серпухов городской округ	5411 - MOY СОШ № 12 СУИОП Центр образования	19	60	75,47	95
26	Одинцовский муниципальный район	3851 - Филиал HOY "МТИ» Лицей-интернат «Подмосковный»	15	55	75,20	98
27	Мытищинский муниципальный район	3504 - MBOY «Лицей № 23»	32	46	75,13	100
28	Ленинский муниципальный район	2708 - MAOY Видновская Гимназия	23	51	75,09	95
29	Щелковский муниципальный район	6601 - MBOY Щёлковская гимназия ЩМР МО	70	49	75,07	100
30	Железнодорожный городской округ	1117 - HOY «ЮНЭК»	2	67	75,00	83
31	Химки городской округ	6113 - MBOY Гимназия № 4 г. Химки	25	49	74,80	93
32	Раменский муниципальный район	4814 - Гимназия г. Раменское	28	53	74,79	90
33	Орехово-Зуевский муниципальный район	4106 - MAOY «Куровская Гимназия»	7	68	74,71	85
34	Реутов городской округ	4909 - MAOY «Гимназия»	16	59	74,25	90
35	Ступинский муниципальный район	5728 - MBOY «Шугаровская СОШ» Ступинского муниципального района	4	52	74,25	90
36	Фрязино городской округ	6003 - MOY СОШ № 3 СУИОП г. Фрязино	13	63	74,23	100
37	Пушино городской округ	4703 - MBOY гимназия «Пушино»	24	53	74,08	93
38	Дубна городской округ	911 - MBOY Лицей № 6 г. Дубны	12	60	74,08	90
39	Подольск городской округ	4309 - MOY «Лицей № 23»	32	56	73,91	93
40	Королев городской округ	2218 - AOY ЛНИП г. Королёв	19	59	73,84	90
41	Мытищинский муниципальный район	3542 - HOY «Школа "Елиса"»	4	64	73,75	80
42	Одинцовский муниципальный район	3858 - Гимназия АНОО ВПО «ОГИ»	28	45	73,57	95
43	Красногорский муниципальный район	2505 - MBOY гимназия № 5	13	60	73,23	95
44	Красногорский муниципальный район	2519 - MBOY гимназия № 6	13	60	73,23	90
45	Воскресенский муниципальный район	418 - MOY «Лицей № 23» Воскресенский муниципальный район	18	50	73,22	95
46	Балашиха городской округ	101 - MAOY «Лицей»	31	45	73,19	98
47	Шатурский муниципальный район	6402 - MBOY СОШ № 2 г. Шатуры	18	52	73,17	98
48	Сергиево-Посадский муниципальный район	5244 - MBOY Физико-математический лицей Сергиево-Посадский район	9	59	73,11	85
49	Серпухов городской округ	5416 - MOY гимназия № 1	13	48	73,08	98
50	Воскресенский муниципальный район	406 - MAOY «СОШ "Гармония"» Воскресенский муниципальный район	9	60	72,89	100
51	Лыткарино городской округ	3201 - MOY гимназия № 4 города Лыткарино	26	53	72,85	95
52	Можайский муниципальный район	3424 - Федеральное ГКОУ СОШ № 135	12	54	72,75	88
53	Красногорский муниципальный район	2526 - HOY «Лицей Ковчег-XXI»	9	63	72,67	98
54	Лобня городской округ	2804 - MBOY лицей г. Лобня	23	59	72,65	88
55	Королев городской округ	2211 - AOY гимназия № 9 г. Королёв	36	52	72,53	95
56	Балашиха городской округ	122 - MBOY «Школа № 18»	10	55	72,40	90
57	Дубна городской округ	908 - MBOY Гимназия № 11 г. Дубны	24	40	72,33	93
58	Ступинский муниципальный район	5707 - HOY Гимназия города Ступино	3	65	72,33	80
59	Балашиха городской округ	115 - MAOY «Гимназия № 3»	27	53	72,26	95
60	Мытищинский муниципальный район	3506 - MBOY «Гимназия № 1»	44	44	72,20	95
61	Жуковский городской округ	1201 - MOY Гимназия № 1 г.о. Жуковский	24	51	72,17	95
62	Фрязино городской округ	6004 - MOY СОШ № 4 СУИОП г. Фрязино	10	60	72,10	90
63	Одинцовский муниципальный район	3810 - MBOY Одинцовский лицей № 10	34	45	72,09	95
64	Красногорский муниципальный район	2504 - MBOY лицей № 4	26	43	72,08	90
65	Железнодорожный городской округ	1114 - MBOY Лицей	30	52	72,07	93
66	Коломна городской округ	2003 - MBOY СОШ № 10 г.о. Коломна	18	51	72,06	88
67	Электросталь городской округ	6919 - MOY Гимназия № 21 городской округ Электросталь	33	49	72,03	93
68	Электросталь городской округ	6922 - HOY «Православная классическая гимназия имени Андрея Рублева»	2	72	72,00	72

№	Муниципальное образование	Код ОУ, наименование ОУ	Кол-во	Балл		
				Мин.	Ср.	Макс.
Литература						
1	Мытищинский муниципальный район	3510 - МБОУ СОШ № 28	1	96	96,00	96
2	Подольск городской округ	4318 - МОУ «СОШ № 14»	1	96	96,00	96
3	Подольск городской округ	4323 - МОУ «СОШ № 20»	1	96	96,00	96
4	Раменский муниципальный район	4806 - МОУ Раменская СОШ № 8	1	96	96,00	96
5	Щелковский муниципальный район	6617 - МБОУ СОШ № 11 им. Г.С. Титова ЩМР МО	2	91	95,50	100
6	Электросталь городской округ	6915 - МОУ Гимназия № 17 городской округ Электросталь	4	87	92,25	100
7	Подольск городской округ	4306 - МОУ «Лицей № 5»	2	87	91,50	96
8	Коломна городской округ	2003 - МБОУ СОШ № 10 г.о. Коломна	3	87	91,33	100
9	Коломна городской округ	2022 - МБОУ гимназия № 9 г.о. Коломна	2	91	91,00	91
10	Воскресенский муниципальный район	404 - МОУ «Лицей № 22» Воскресенский муниципальный район	1	91	91,00	91
11	Егорьевский муниципальный район	1012 - МОУ СОШ №12 с УИОП	1	91	91,00	91
12	Подольск городской округ	4331 - АОНО Лицей «ЭКУС»	1	91	91,00	91
13	Рузский муниципальный район	5113 - МБОУ «СОШ № 2» г. Рузы	1	91	91,00	91
14	Мытищинский муниципальный район	3526 - НОУ СШ «Классика - М»	1	91	91,00	91
15	Электросталь городской округ	6905 - МОУ СОШ № 5 городской округ Электросталь	1	91	91,00	91
16	Красногорский муниципальный район	2531 - МБОУ СОШ № 14	3	87	90,00	96
17	Орехово-Зуевский муниципальный район	4119 - МБОУ «Кабановская СОШ»	2	87	89,00	91
18	Серпухов городской округ	5407 - МОУ СОШ № 7 СУИОП	2	78	89,00	100
19	Подольск городской округ	4310 - МОУ «Гимназия № 4»	2	82	89,00	96
20	Мытищинский муниципальный район	3502 - МБОУ СОШ № 10 им. А.К Астрахова	3	72	87,67	100
21	Наро-Фоминский муниципальный район	3628 - МБОУ Назарьевская СОШ	1	87	87,00	87
22	Одинцовский муниципальный район	3801 - МБОУ Одинцовская СОШ № 1	1	87	87,00	87
23	Подольск городской округ	4325 - МОУ «СОШ № 21»	2	78	87,00	96
24	Раменский муниципальный район	4803 - МОУ Раменская СОШ № 4	1	87	87,00	87
25	Раменский муниципальный район	4810 - МОУ Чулковская СОШ № 20	1	87	87,00	87
26	Раменский муниципальный район	4812 - Ильинская средняя школа № 25	1	87	87,00	87
27	Пушино городской округ	4701 - МБОУ СОШ № 1 г.о. Пушино	2	78	87,00	96
28	Люберецкий муниципальный район	3312 - МОУ СОШ № 25	1	87	87,00	87
29	Каширский муниципальный район	1704 - МБОУ «СОШ № 10»	1	87	87,00	87
30	Железнодорожный городской округ	1103 - МБОУ СОШ № 6	1	87	87,00	87
31	Долгопрудный городской округ	706 - МБОУ школа № 2	1	87	87,00	87
32	Электросталь городской округ	6916 - МОУ СОШ № 18 городской округ Электросталь	1	87	87,00	87
33	Красногорский муниципальный район	2501 - МБОУ СОШ № 1	4	73	86,50	100
34	Красногорский муниципальный район	2504 - МБОУ лицей № 4	2	73	86,50	100
35	Серпухов городской округ	5413 - МОУ лицей Серпухов	4	68	86,50	100
36	Одинцовский муниципальный район	3819 - МБОУ Большевяземская гимназия	2	73	86,50	100
37	Лобня городской округ	2801 - МБОУ СОШ № 2 г. Лобня	2	72	86,00	100
38	Дубна городской округ	911 - МБОУ Лицей № 6 г. Дубны	4	65	84,75	100
39	Королев городской округ	2209 - МБОУ гимназия № 18 имени И.Я. Илюшина г. Королёв	3	72	84,67	91
40	Каширский муниципальный район	1705 - МБОУ «СОШ с УИОП № 7»	2	78	84,50	91
41	Щелковский муниципальный район	6630 - МБОУ СОШ № 1 п. Фряново ЩМР МО	2	73	84,50	96
42	Галдомский муниципальный район	5805 - МОУ Запрудненская СОШ № 2	2	78	84,50	91
43	Чеховский муниципальный район	6301 - МБОУ СОШ № 1	2	73	84,50	96
44	Лыткарино городской округ	3204 - МОУ СОШ № 2 города Лыткарино	5	71	84,40	91
45	Красногорский муниципальный район	2524 - МБОУ СОШ № 11	3	78	84,00	87
46	Подольск городской округ	4307 - МОУ «СОШ № 19»	2	68	84,00	100
47	Химки городской округ	6113 - МБОУ Гимназия № 4 г. Химки	5	60	84,00	100
48	Ступинский муниципальный район	5702 - МБОУ СОШ № 5 СУИОП Ступинского муниципального района	3	73	83,67	100
49	Домодедово городской округ	808 - МАОУ Востряковская СОШ № 3 с УИОП	2	71	83,50	96
50	Шатурский муниципальный район	6406 - МБОУ лицей	3	68	83,33	100
51	Красногорский муниципальный район	2526 - НОУ «Лицей Ковчег-XXI»	3	71	83,00	91
52	Клинский муниципальный район	1902 - МОУ гимназия № 2 г.Клина	6	66	82,50	91
53	Протвино городской округ	4504 - МБОУ «Гимназия» г. Протвино	7	57	82,29	96
54	Раменский муниципальный район	4814 - Гимназия г. Раменское	2	82	82,00	82
55	Раменский муниципальный район	4809 - МОУ Раменская СОШ № 19	1	82	82,00	82
56	Роспаль городской округ	5001 - МБОУ СОШ № 6 им. А.Ю. Малинина	1	82	82,00	82
57	Мытищинский муниципальный район	3528 - ЧУ СОШ с УИОП «Логос М»	2	73	82,00	91
58	Клинский муниципальный район	1909 - МОУ СОШ № 14 г. Клина	1	82	82,00	82
59	Дмитровский муниципальный район	606 - МОУ Каменная СОШ № 2	1	82	82,00	82
60	Воскресенский муниципальный район	422 - МОУ «СОШ № 3» Воскресенский муниципальный район	1	82	82,00	82

№	Муниципальное образование	Код ОУ, наименование ОУ	Кол-во	Балл		
				Мин.	Ср.	Макс.
61	Солнечногорский муниципальный район	5617 - МКОУ Тимоновская СОШсУИОП г. Солнечногорска	2	68	82,00	96
62	Химки городской округ	6107 - МБОУ Лицей № 15 г. Химки	2	82	82,00	82
63	Коломна городской округ	2021 - МБОУ гимназия № 8 г.о. Коломна	3	72	81,67	91
64	Рошаль городской округ	5004 - МОБУ Лицей	7	63	81,43	96
65	Домодедово городской округ	803 - МАОУ Домодедовская СОШ № 4 СУИОП	5	60	81,20	100
66	Коломна городской округ	2018 - МБОУ гимназия № 2 «Квантор» г.о. Коломна	6	62	81,17	96
67	Мытищинский муниципальный район	3504 - МБОУ «Лицей № 23»	9	62	81,11	100
68	Ленинский муниципальный район	2710 - МБОУ Володарская СОШ	2	62	81,00	100
69	Серпухов городской округ	5415 - МОУ СОШ № 17	2	73	80,00	87
70	Серпухов городской округ	5402 - МОУ СОШ № 2	2	78	80,00	82
71	Химки городской округ	6110 - МБОУ СОШ № 18 г. Химки	2	73	80,00	87
72	Красногорский муниципальный район	2507 - МБОУ «Нахабинская гимназия № 4»	3	66	79,67	91
73	Подольск городской округ	4315 - МОУ СОШ № 11	2	72	79,50	87
74	Сергиево-Посадский муниципальный район	5201 - МБОУ СОШ № 4 Сергиево-Посадский район	2	72	79,50	87
75	Орехово-Зуево городской округ	4006 - МОУ гимназия № 15	3	73	79,33	87
76	Ивантеевка городской округ	1506 - МОУ «СОШ № 2 с УИОП»	6	57	79,33	100
77	Юбилейный городской округ	7003 - МОУ «Гимназия № 3» города Юбилейного	4	65	79,25	87
78	Сергиево-Посадский муниципальный район	5218 - МБОУ Сергиево-Посадская гимназия Сергиево-Посадский район	13	68	79,08	100
79	Электросталь городской округ	6911 - МОУ СОШ № 13 с УИОП городской округ Электросталь	5	60	79,00	100
80	Сергиево-Посадский муниципальный район	5202 - МБОУ Гимназия № 5 Сергиево-Посадский район	5	69	78,80	96
81	Фрязино городской округ	6006 - МОУ гимназия г. Фрязино	3	68	78,33	96
82	Солнечногорский муниципальный район	5612 - МКОУ Поваровская СОШ Солнечногорского района	1	78	78,00	78
83	Солнечногорский муниципальный район	5614 - МКОУ Ржавская СОШ Солнечногорского района	1	78	78,00	78
84	Шаховской муниципальный район	6510 - МБОУ Шаховская гимназия	1	78	78,00	78
85	Щелковский муниципальный район	6611 - МБОУ СОШ № 3 им. С.А. Красовского п. Монино ЦМР МО	1	78	78,00	78
86	Рузский муниципальный район	5102 - МБОУ «Гимназия № 1 г. Рузы»	2	78	78,00	78
87	Раменский муниципальный район	4839 - АНО СОШ «Ломоносовская школа-пансион»	1	78	78,00	78
88	Сергиево-Посадский муниципальный район	5223 - МБОУ Лицей № 24 Сергиево-Посадский район	2	60	78,00	96
89	Павлово-Посадский муниципальный район	4214 - МОУ Евсеевская СОШ Павлово-Посадского муниципального района	1	78	78,00	78
90	Пушкинский муниципальный район	4611 - МБОУ СОШ № 7 г. Пушкино	1	78	78,00	78
91	Одинцовский муниципальный район	3806 - МАОУ Одинцовский Лицей №6 имени А.С.Пушкина	1	78	78,00	78
92	Люберецкий муниципальный район	3323 - МБОУ СОШ № 52	1	78	78,00	78
93	Домодедово городской округ	819 - МАОУ Краснопустьская СОШ	1	78	78,00	78
94	Егорьевский муниципальный район	1004 - МБОУ СОШ № 4	3	56	78,00	91
95	Коломенский муниципальный район	2112 - МОУ Сергиевская СОШ Коломенский муниципальный район	1	78	78,00	78
96	Королев городской округ	2206 - МБОУ СОШ № 16 г. Королёв	4	66	78,00	96
97	Котельники городской округ	2301 - МОУ «Котельниковская СОШ № 3»	1	78	78,00	78
98	Королев городской округ	2211 - АОУ гимназия № 9 г. Королёв	3	71	78,00	91
99	Королев городской округ	2215 - МБОУ СОШ № 22 г. Королёв	1	78	78,00	78
100	Королев городской округ	2218 - АОУ ЛНИП г. Королёв	2	69	78,00	87
101	Сергиево-Посадский муниципальный район	5204 - МБОУ СОШ № 14 Сергиево-Посадский район	8	53	77,88	96
102	Фрязино городской округ	6001 - МОУ СОШ № 1 СУИОП г. Фрязино	5	66	77,80	100
103	Фрязино городской округ	6004 - МОУ СОШ № 4 СУИОП г. Фрязино	5	60	77,80	96
104	Шаховской муниципальный район	6509 - МБОУ Шаховская СОШ № 1	2	68	77,50	87
105	Сергиево-Посадский муниципальный район	5205 - МБОУ СОШ № 16 Сергиево-Посадский район	2	59	77,50	96
106	Пушкинский муниципальный район	4609 - МБОУ гимназия № 4 г. Пушкино	2	73	77,50	82
107	Лобня городской округ	2810 - МБОУ СОШ № 4 г. Лобня	2	68	77,50	87
108	Истринский муниципальный район	1609 - МОУ Павловская СОШ	2	68	77,50	87
109	Воскресенский муниципальный район	413 - МОУ «СОШ № 17» Воскресенский муниципальный район	2	59	77,50	96
110	Электросталь городской округ	6907 - МОУ Лицей № 8 городской округ Электросталь	3	68	77,33	91
111	Мытищинский муниципальный район	3518 - МАОУ СОШ № 19	4	50	77,25	100
112	Подольский муниципальный район	4403 - МОУ «Лицей № 1 пос. Львовский» Подольского района	5	66	77,20	91

№	Муниципальное образование	Код ОУ, наименование ОУ	Кол-во	Балл		
				Мин.	Ср.	Макс.
113	Орехово-Зуево городской округ	4018 - МОУ лицей	11	56	77,09	100
114	Реутов городской округ	4909 - МАОУ «Гимназия»	6	66	77,00	82
115	Луховицкий муниципальный район	3105 - МБОУ Белоомутская СОШ № 1	2	63	77,00	91
116	Электросталь городской округ	6913 - МОУ СОШ № 15 с углублённым изучением отдельных предметов городской округ Электросталь	3	66	76,67	96
117	Юбилейный городской округ	7004 - МБОУ «Лицей № 4» города Юбилейного	3	73	76,33	78
118	Краснознаменск городской округ	2603 - МБОУ Лицей № 1 им. Г.С. Титова	3	60	76,33	91
119	Сергиево-Посадский муниципальный район	5214 - МБОУ СОШ № 5 С УИОП г. Пересвета Сергиево-Посадский район	3	60	76,33	87
120	Орехово-Зуевский муниципальный район	4105 - МАОУ «Куровская СОШ № 2»	3	69	76,33	82
121	Орехово-Зуево городской округ	4005 - МОУ гимназия № 14	2	69	75,50	82
122	Наро-Фоминский муниципальный район	3602 - МАОУ Наро-Фоминская СОШ № 3 СУИОП	4	65	75,50	96
123	Лобня городской округ	2809 - МБОУ СОШ № 3 г. Лобня	2	69	75,50	82
124	Егорьевский муниципальный район	1002 - МОУ СОШ № 2	2	60	75,50	91
125	Балашиха городской округ	112 - МБОУ «Школа № 3 имени И.А.Флерова»	9	47	75,44	100
126	Подольск городской округ	4326 - МОУ «СОШ № 28»	3	57	75,33	87
127	Павлово-Посадский муниципальный район	4211 - МОУ СОШ № 13 Павлово-Посадского муниципального района	2	50	75,00	100
128	Пушкинский муниципальный район	4614 - МАОУ гимназия «Тарасовка»	2	59	75,00	91
129	Можайский муниципальный район	3407 - МОУ Гимназия № 4 г. Можайска	5	47	75,00	96
130	Бронницы городской округ	202 - МОУ «СОШ № 2 с УИОП» г. Бронницы	5	66	75,00	87
131	Клинский муниципальный район	1930 - МОУ - СОШ № 7 г. Клина	3	57	75,00	96
132	Ступинский муниципальный район	5718 - МБОУ лицей № 2 Ступинского муниципального района	2	68	75,00	82
133	Чеховский муниципальный район	6302 - ФКОУ СОШ г. Чехов-2 МО	4	66	75,00	96
134	Климовск городской округ	1801 - МБОУ «Гимназия имени Подольских курсантов»	3	65	74,67	91
135	Королев городской округ	2212 - МБОУ СОШ № 12 г. Королёв	3	69	74,67	82
136	Дубна городской округ	908 - МБОУ Гимназия № 11 г. Дубны	9	41	74,44	100
137	Красногорский муниципальный район	2508 - МБОУ СОШ № 12	6	57	74,33	96
138	Одинцовский муниципальный район	3824 - МБОУ СОШ «Горки - X»	3	63	74,33	91
139	Юбилейный городской округ	7002 - МОУ «СОШ № 2» городской округ Юбилейный	3	68	74,33	82
140	Павлово-Посадский муниципальный район	4201 - МОУ СОШ № 18 имени Н.В. Менчинского Павлово-Посадского муниципального района	4	69	74,25	82
141	Мытищинский муниципальный район	3517 - МБОУ СОШ № 14	3	68	74,00	82
142	Подольск городской округ	4317 - МОУ «СОШ № 13»	3	60	74,00	96
143	Серпухов городской округ	5416 - МОУ гимназия №1	3	44	74,00	100
144	Ленинский муниципальный район	2711 - МБОУ Развилковская средняя общеобразовательная школа с углубленным изучением отдельных предметов	3	62	74,00	91
145	Климовск городской округ	1805 - МБОУ СОШ № 1	3	63	74,00	96
146	Жуковский городской округ	1223 - МОУ СОШ № 15	4	68	74,00	87
147	Балашиха городской округ	106 - МБОУ «Гимназия № 1»	3	62	74,00	82
148	Электросталь городской округ	6919 - МОУ Гимназия № 21 городской округ Электросталь	5	57	74,00	91
149	Железнодорожный городской округ	1112 - МБОУ Гимназия № 2	7	57	73,86	96
150	Истринский муниципальный район	1603 - МОУ Лицей г. Истры	5	52	73,80	96
151	Орехово-Зуевский муниципальный район	4114 - МАОУ «Лицеин-Дулевский лицей»	5	63	73,80	91
152	Пушино городской округ	4703 - МБОУ гимназия «Пушино»	7	56	73,71	87
153	Лосино-Петровский городской округ	2904 - ФГБОУ Средняя школа-интернат МИД РФ	2	60	73,50	87
154	Красногорский муниципальный район	2509 - МБОУ Петрово-Дальневская СОШ	6	40	73,50	100
155	Ногинский муниципальный район	3706 - МБОУ Богородская гимназия г. Ногинска	6	50	73,33	96
156	Пушкинский муниципальный район	4620 - МБОУ Правдинская СОШ № 1	4	53	73,25	100
157	Балашиха городской округ	108 - МБОУ «Гимназия № 2»	4	52	73,25	91
158	Балашиха городской округ	101 - МАОУ «Лицей»	1	73	73,00	73
159	Воскресенский муниципальный район	402 - МОУ «СОШ № 5» Воскресенский муниципальный район	1	73	73,00	73
160	Дмитровский муниципальный район	617 - МОУ Черновская СОШ	1	73	73,00	73
161	Домодедово городской округ	810 - МАОУ Поваринская СОШ	1	73	73,00	73
162	Долгопрудный городской округ	709 - АОУ школа № 6	3	68	73,00	78
163	Красногорский муниципальный район	2505 - МБОУ гимназия № 5	1	73	73,00	73
164	Красногорский муниципальный район	2516 - МБОУ Опалиховская гимназия	1	73	73,00	73
165	Клинский муниципальный район	1940 - НОУ гимназия «София» г. Клина	1	73	73,00	73
166	Истринский муниципальный район	1623 - МОУ Дедовская СОШ № 1	4	54	73,00	91
167	Котельники городской округ	2302 - МБОУ «Котельниковская СОШ № 2»	2	73	73,00	73
168	Павлово-Посадский муниципальный район	4213 - МОУ Крупинская СОШ Павлово-Посадского муниципального района	1	73	73,00	73

№	Муниципальное образование	Код ОУ, наименование ОУ	Кол-во	Балл		
				Мин.	Ср.	Макс.
169	Сергиево-Посадский муниципальный район	5244 - МБОУ Физико-математический лицей Сергиево-Посадский район	1	73	73,00	73
170	Мытищинский муниципальный район	3520 - МБОУ СОШ № 24	1	73	73,00	73
171	Люберецкий муниципальный район	3327 - МБОУ СОШ № 59	1	73	73,00	73
172	Люберецкий муниципальный район	3334 - МОУ Гимназия № 18	5	46	73,00	100
173	Ногинский муниципальный район	3720 - МБОУ СОШ № 21	1	73	73,00	73
174	Щелковский муниципальный район	6620 - МАОУ лицей № 14 им. Ю.А. Гагарина ЩМР МО	1	73	73,00	73
175	Чеховский муниципальный район	6313 - МБОУ Любучанская СОШ	1	73	73,00	73
176	Химки городской округ	6106 - МБОУ СОШ с углублённым изучением отдельных предметов № 14 г. Химки	2	59	73,00	87

УЧАСТНИКИ ЕГЭ В 2013 Г., НАБРАВШИЕ 100 БАЛЛОВ ПО ПРЕДМЕТАМ

Код АТЕ	Муниципальное образование	Русский язык	Математика	Физика	Химия	Информатика и ИКТ	Биология	История	География	Английский язык	Немецкий язык	Французский язык	Обществознание	Литература	Всего
2	Бронницы городской округ	1	0	0	0	0	0	0	0	0	0	0	0	0	1
3	Волоколамский муниципальный район	1	0	0	2	0	1	1	0	0	0	0	0	0	5
4	Воскресенский муниципальный район	6	0	0	6	0	0	0	0	1	0	0	2	0	15
5	Дзержинский городской округ	0	1	0	5	0	0	0	0	0	0	0	0	0	6
6	Дмитровский муниципальный район	6	2	0	6	1	2	1	0	0	0	0	2	0	20
7	Долгопрудный городской округ	3	2	1	2	0	0	2	0	0	0	0	0	1	11
8	Домодедово городской округ	4	0	0	4	0	0	0	0	2	0	0	0	2	12
9	Дубна городской округ	4	2	1	2	2	1	0	0	1	0	0	0	3	16
10	Егорьевский муниципальный район	0	0	0	5	0	0	1	0	0	0	0	0	0	6
11	Железнодорожный городской округ	2	0	0	3	0	0	0	0	1	0	0	0	1	7
12	Жуковский городской округ	3	3	2	4	0	1	2	1	1	0	0	2	0	19
13	Зарайский муниципальный район	1	0	0	1	0	0	0	0	0	0	0	0	0	2
14	Звенигород городской округ	0	0	0	0	0	1	0	0	0	0	0	0	0	1
15	Ивантеевка городской округ	1	0	0	1	0	0	0	0	1	0	0	0	1	4
16	Истринский муниципальный район	3	0	0	10	0	0	0	0	0	0	0	1	1	15
17	Каширский муниципальный район	1	1	0	1	0	0	0	0	0	0	0	1	0	4
18	Климовск городской округ	0	0	0	2	0	0	0	0	0	0	0	2	0	4
19	Клинский муниципальный район	1	0	0	1	0	0	2	0	0	0	0	1	1	6
20	Коломна городской округ	4	1	0	4	1	0	2	0	0	0	0	0	2	14
21	Коломенский муниципальный район	0	0	0	1	0	0	0	0	0	0	0	0	0	1
22	Королев городской округ	9	7	2	10	4	1	0	0	1	0	0	0	0	34
23	Котельники городской округ	1	0	0	1	0	1	0	0	0	0	0	0	0	3
24	Красноармейск городской округ	0	0	0	0	0	0	0	0	1	0	0	0	0	1
25	Красногорский муниципальный район	8	5	1	6	0	0	0	0	1	0	0	0	3	24
26	Краснознаменск городской округ	4	0	0	6	0	0	0	0	1	0	0	1	0	12
27	Ленинский муниципальный район	2	0	0	1	0	0	0	0	0	0	0	0	1	4
28	Лобня городской округ	2	0	0	0	0	0	0	1	0	0	0	0	1	4
29	Лосино-Петровский городской округ	3	0	0	1	0	0	1	0	0	0	0	2	0	7
30	Лотошинский муниципальный район	0	0	0	2	0	0	0	0	0	0	0	0	0	2
31	Луховицкий муниципальный район	0	0	0	0	0	1	0	0	0	0	0	0	0	1
32	Лыткарино городской округ	3	0	0	0	2	0	0	0	2	0	0	0	0	7
33	Люберецкий муниципальный район	2	2	0	4	1	1	0	0	1	0	0	0	3	14
34	Можайский муниципальный район	0	0	0	0	0	0	1	0	0	0	0	0	0	1
35	Мытищинский муниципальный район	9	4	1	5	0	1	0	0	2	0	0	2	4	28
36	Наро-Фоминский муниципальный район	0	0	0	1	1	0	0	0	0	0	0	0	0	2
37	Ногинский муниципальный район	2	2	2	4	0	1	0	0	3	0	0	0	0	14
38	Одинцовский муниципальный район	5	2	1	6	0	0	1	0	2	0	0	1	1	19
39	Озерский муниципальный район	0	0	0	1	0	2	0	0	0	0	0	0	0	3
40	Орехово-Зуево городской округ	0	0	2	2	0	0	0	0	0	0	0	0	1	5
41	Орехово-Зуевский муниципальный район	2	1	0	2	0	0	0	0	0	0	0	1	0	6
42	Павлово-Посадский муниципальный район	0	0	0	3	1	1	1	0	1	0	0	0	2	9
43	Подольск городской округ	9	3	1	5	2	1	2	0	5	0	0	0	1	29
44	Подольский муниципальный район	0	0	0	2	0	1	0	0	1	0	0	1	0	5
45	Протвино городской округ	0	1	0	0	0	0	0	0	1	0	0	0	0	2

Код АТЕ	Муниципальное образование	Предметы														Всего
		Русский язык	Математика	Физика	Химия	Информатика и ИКТ	Биология	История	География	Английский язык	Немецкий язык	Французский язык	Обществознание	Литература		
46	Пушкинский муниципальный район	5	0	0	7	1	0	1	0	4	0	0	0	1	19	
47	Пушино городской округ	3	0	0	2	0	0	0	0	0	0	0	0	0	5	
48	Раменский муниципальный район	3	4	0	6	0	0	0	1	0	0	0	2	1	17	
49	Реутов городской округ	1	0	0	3	0	0	0	0	0	1	0	0	0	5	
50	Рошаль городской округ	1	0	0	0	0	0	0	0	0	0	0	0	0	1	
51	Рузский муниципальный район	0	0	0	2	0	0	0	0	0	0	0	0	0	2	
52	Сергиево-Посадский муниципальный район	2	10	3	12	2	0	1	0	0	0	0	1	1	32	
53	Серебряно-Прудский муниципальный район	1	0	0	0	0	0	0	0	0	0	0	0	0	1	
54	Серпухов городской округ	2	1	0	6	0	0	0	0	3	0	0	2	3	17	
55	Серпуховский муниципальный район	0	0	0	1	0	0	0	0	0	0	0	0	0	1	
56	Солнечногорский муниципальный район	2	0	0	1	0	0	0	0	3	0	0	0	1	7	
57	Ступинский муниципальный район	0	0	0	3	0	0	0	0	0	0	0	0	1	4	
60	Фрязино городской округ	2	1	3	4	2	0	0	0	0	0	0	1	1	14	
61	Химки городской округ	2	4	3	7	1	0	2	0	4	0	0	0	2	25	
62	Черноголовка городской округ	1	0	0	1	0	0	0	0	0	0	0	0	0	2	
63	Чеховский муниципальный район	2	2	0	3	5	2	0	0	1	0	0	0	0	15	
64	Шатурский муниципальный район	1	0	0	1	1	0	1	1	0	0	0	0	1	6	
66	Щелковский муниципальный район	2	4	0	3	0	0	1	0	2	0	0	2	1	15	
68	Электророск городской округ	0	0	0	1	2	0	0	0	0	0	0	0	0	3	
69	Электросталь городской округ	6	2	3	3	6	1	0	0	5	0	1	1	3	31	
70	Юбилейный городской округ	5	0	0	3	1	0	1	1	1	0	0	1	0	13	
71	Власиха ЗАТО городской округ	1	2	0	2	0	0	1	0	0	0	0	0	0	6	
73	Звёздный городок ЗАТО городской округ	0	0	0	0	0	0	0	0	1	0	0	0	0	1	
ИТОГО		150	71	27	195	36	20	26	5	54	1	1	29	46	661	

СВЕДЕНИЯ О МЕДАЛИСТАХ 2013 г. ПО ПРЕДМЕТАМ

Предмет	Тип медали	Количество сдававших	Минимальный балл	Средний балл	Максимальный балл
Русский язык	Серебряная медаль	1525	44	80,19	100
	Золотая медаль	1834	50	85,17	100
Математика	Серебряная медаль	1523	24	66,45	100
	Золотая медаль	1832	24	70,61	100
Физика	Серебряная медаль	422	30	69,85	100
	Золотая медаль	504	33	74,42	100
Химия	Серебряная медаль	229	40	84,15	100
	Золотая медаль	304	37	88,20	100
Информатика и ИКТ	Серебряная медаль	200	44	78,61	100
	Золотая медаль	235	52	83,08	100
Биология	Серебряная медаль	260	36	76,46	100
	Золотая медаль	292	34	80,22	100
История	Серебряная медаль	256	18	72,75	98
	Золотая медаль	361	38	80,03	100
География	Серебряная медаль	14	45	77,71	94
	Золотая медаль	35	41	78,74	100
Английский язык	Серебряная медаль	441	27	85,46	100
	Золотая медаль	711	33	88,44	100
Немецкий язык	Серебряная медаль	7	27	68,29	90
	Золотая медаль	19	33	73,37	100
Французский язык	Серебряная медаль	12	48	75,58	100
	Золотая медаль	20	29	75,30	95
Обществознание	Серебряная медаль	879	42	73,44	100
	Золотая медаль	1007	0	77,32	100
Испанский язык	Золотая медаль	1	43	43,00	43
Литература	Серебряная медаль	116	35	76,86	100
	Золотая медаль	144	44	78,60	100

**Часть 2. СВОДНЫЕ ДАННЫЕ О РЕЗУЛЬТАТАХ ГОСУДАРСТВЕННОЙ (ИТОГОВОЙ) АТТЕСТАЦИИ
ВЫПУСКНИКОВ IX КЛАССОВ ОБЩЕОБРАЗОВАТЕЛЬНЫХ УЧРЕЖДЕНИЙ В НОВОЙ ФОРМЕ ПО
МОСКОВСКОЙ ОБЛАСТИ И МУНИЦИПАЛЬНЫМ ОБРАЗОВАНИЯМ**

**ОБЩИЕ ПОКАЗАТЕЛИ УЧАСТИЯ МОСКОВСКОЙ ОБЛАСТИ В ГОСУДАРСТВЕННОЙ (ИТОГОВОЙ) АТТЕСТАЦИИ
ВЫПУСКНИКОВ IX КЛАССОВ ОБЩЕОБРАЗОВАТЕЛЬНЫХ УЧРЕЖДЕНИЙ В НОВОЙ ФОРМЕ**

Показатели	Количественные показатели 2012	Количественные показатели 2013
Муниципальные органы управления образованием	74	72
Образовательные учреждения	1371	1311
Пункты проведения экзаменов	1365	1307
Экзамены. Основные сроки (предметы)	2	9
Диагностическое тестирование (предметы)	1	1
Пробный экзамен (предметы)	1	1

**СВОДНЫЕ СТАТИСТИЧЕСКИЕ ДАННЫЕ ПО КОЛИЧЕСТВУ УЧАСТНИКОВ ГОСУДАРСТВЕННОЙ (ИТОГОВОЙ) АТТЕСТАЦИИ
ВЫПУСКНИКОВ IX КЛАССОВ ОБЩЕОБРАЗОВАТЕЛЬНЫХ УЧРЕЖДЕНИЙ В НОВОЙ ФОРМЕ ПО ПРЕДМЕТАМ**

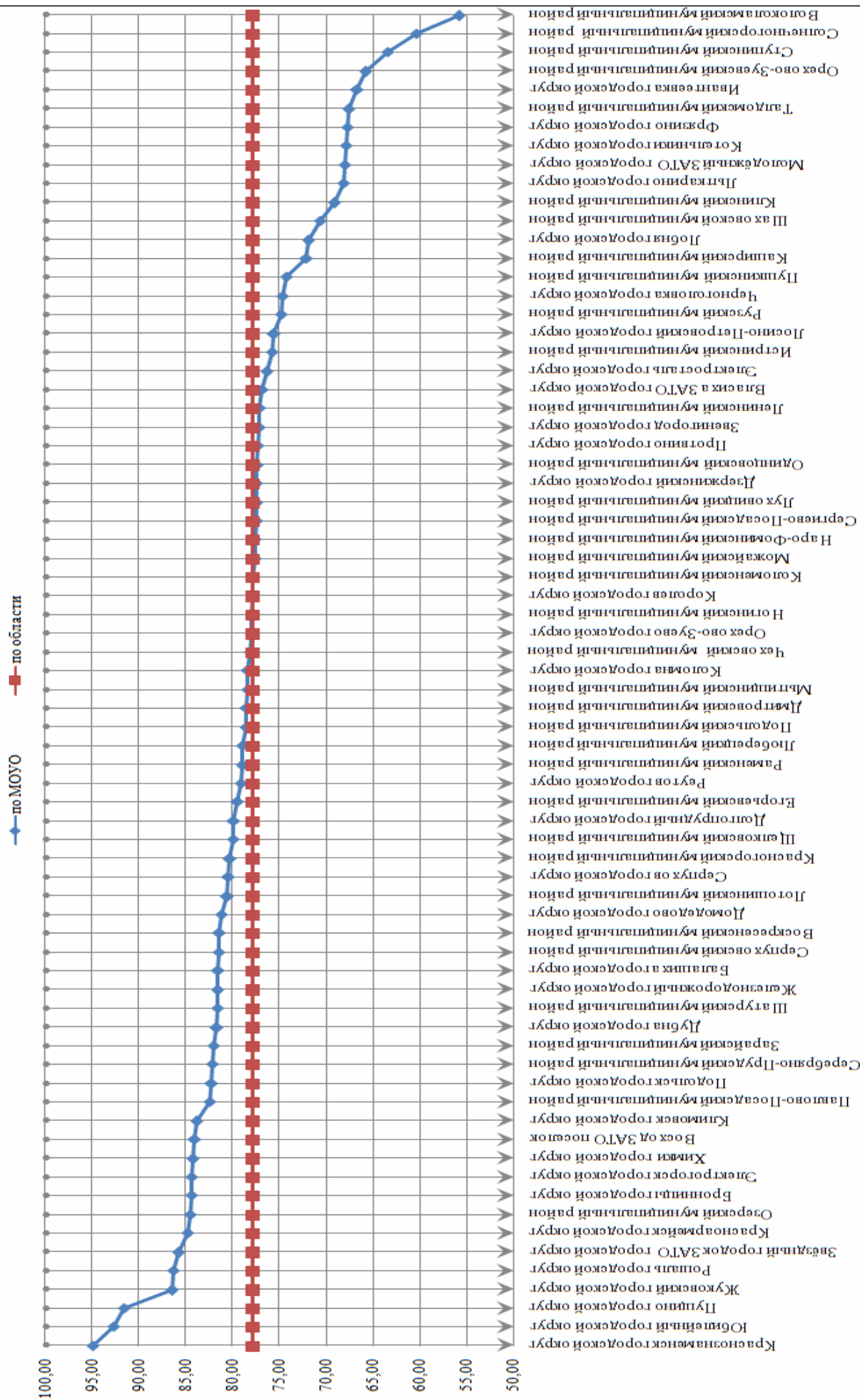
Предмет	Выдано результатов в 2012 г.	Количество участников в 2013 г.			
		Зарегистрировано	Не явилось	Удалено	Выдано результатов
Русский язык	56043	54207	521	0	53686
Математика	56046	54220	525	0	53695
Биология	–	8440	68	0	8372
География	–	4734	57	0	4677
Обществознание	–	19730	173	0	19564
Физика	–	4493	20	0	4473
Литература	–	2236	9	0	1243
Химия	–	1302	59	0	3738
История	–	3754	16	0	2257
Пробный экзамен (математика)	54568	54110	2061	0	52049
Общее количество человеко-тестов	166657	207226	3509	0	203754

**УЧАСТНИКИ ГОСУДАРСТВЕННОЙ (ИТОГОВОЙ) АТТЕСТАЦИИ, ПОДТВЕРДИВШИЕ ОСВОЕНИЕ ПРОГРАММ НА "4" И "5"
ВЫПУСКНИКАМИ IX КЛАССОВ ОБЩЕОБРАЗОВАТЕЛЬНЫХ УЧРЕЖДЕНИЙ В НОВОЙ ФОРМЕ ПО МОУО В 2013 Г.**

Математика (пробный экзамен)				
Код МОУО	Наименование МОУО	Количество участников	Количество участников, получивших на экзамене отметки "4" и "5"	Процент качества обучения
001	Балашиха городской округ	1672	301	18,00
002	Бронницы городской округ	227	60	26,43
003	Волоколамский муниципальный р-н	402	45	11,19
004	Воскресенский муниципальный р-н	1165	273	23,43
005	Дзержинский городской округ	375	86	22,93
006	Дмитровский муниципальный р-н	1229	250	20,34
007	Долгопрудный городской округ	646	201	31,11
008	Домодедово городской округ	1212	204	16,83
009	Дубна городской округ	433	149	34,41
010	Егорьевский муниципальный р-н	656	139	21,19
011	Железнодорожный городской округ	1112	249	22,39
012	Жуковский городской округ	745	227	30,47
013	Зарайский муниципальный р-н	261	22	8,43
014	Звенигород городской округ	165	14	8,48
015	Ивантеевка городской округ	492	83	16,87
016	Истринский муниципальный р-н	1039	221	21,27
017	Каширский муниципальный р-н	545	76	13,94
018	Климовск городской округ	404	113	27,97
019	Клинский муниципальный р-н	940	210	22,34
020	Коломна городской округ	1037	344	33,17
021	Коломенский муниципальный р-н	311	58	18,65
022	Королев городской округ	1222	334	27,33
023	Котельники городской округ	167	7	4,19
024	Красноармейск городской округ	231	36	15,58
025	Красногорский муниципальный р-н	1485	295	19,87
026	Краснознаменск городской округ	245	81	33,06

Математика (пробный экзамен)				
Код МОУО	Наименование МОУО	Количество участников	Количество участников, получивших на экзамене отметки "4" и "5"	Процент качества обучения
027	Ленинский муниципальный р-н	774	146	18,86
028	Лобня городской округ	677	117	17,28
029	Лосино-Петровский городской округ	217	19	8,76
030	Лотошинский муниципальный р-н	145	55	37,93
031	Луховицкий муниципальный р-н	488	69	14,14
032	Лыткарино городской округ	380	90	23,68
033	Люберецкий муниципальный р-н	1958	323	16,50
034	Можайский муниципальный р-н	540	101	18,70
035	Мытищинский муниципальный р-н	1743	369	21,17
036	Наро-Фоминский муниципальный р-н	1085	168	15,48
037	Ногинский муниципальный р-н	1648	249	15,11
038	Одинцовский муниципальный р-н	2340	481	20,56
039	Озерский муниципальный р-н	227	59	25,99
040	Орехово-Зуево городской округ	912	173	18,97
041	Орехово-Зуевский муниципальный р-н	843	171	20,28
042	Павлово-Посадский муниципальный р-н	693	203	29,29
043	Подольск городской округ	1840	512	27,83
044	Подольский муниципальный р-н	266	50	18,80
045	Протвино городской округ	252	59	23,41
046	Пушкинский муниципальный р-н	1204	245	20,35
047	Пушино городской округ	147	27	18,37
048	Раменский муниципальный р-н	1837	472	25,69
049	Реутов городской округ	502	101	20,12
050	Рошаль городской округ	153	32	20,92
051	Рузский муниципальный р-н	513	63	12,28
052	Сергиево-Посадский муниципальный р-н	1762	380	21,57
053	Серебряно-Прудский муниципальный р-н	180	23	12,78
054	Серпухов городской округ	1000	289	28,90
055	Серпуховский муниципальный р-н	252	49	19,44
056	Солнечногорский муниципальный р-н	862	143	16,59
057	Ступинский муниципальный р-н	867	153	17,65
058	Талдомский муниципальный р-н	326	31	9,51
060	Фрязино городской округ	474	131	27,64
061	Химки городской округ	1508	298	19,76
062	Черноголовка городской округ	135	45	33,33
063	Чеховский муниципальный р-н	919	227	24,70
064	Шатурский муниципальный р-н	458	63	13,76
065	Шаховской муниципальный р-н	199	24	12,06
066	Щелковский муниципальный р-н	1488	296	19,89
068	Электрогорск городской округ	158	39	24,68
069	Электросталь городской округ	1134	290	25,57
070	Юбилейный городской округ	267	82	30,71
071	Власиха ЗАТО городской округ	156	34	21,79
072	Восход ЗАТО поселок	25	4	16,00
073	Звёздный городок ЗАТО городской округ	52	11	21,15
074	Молодёжный ЗАТО городской округ	25	3	12,00
	Итого	52049	11047	21,22

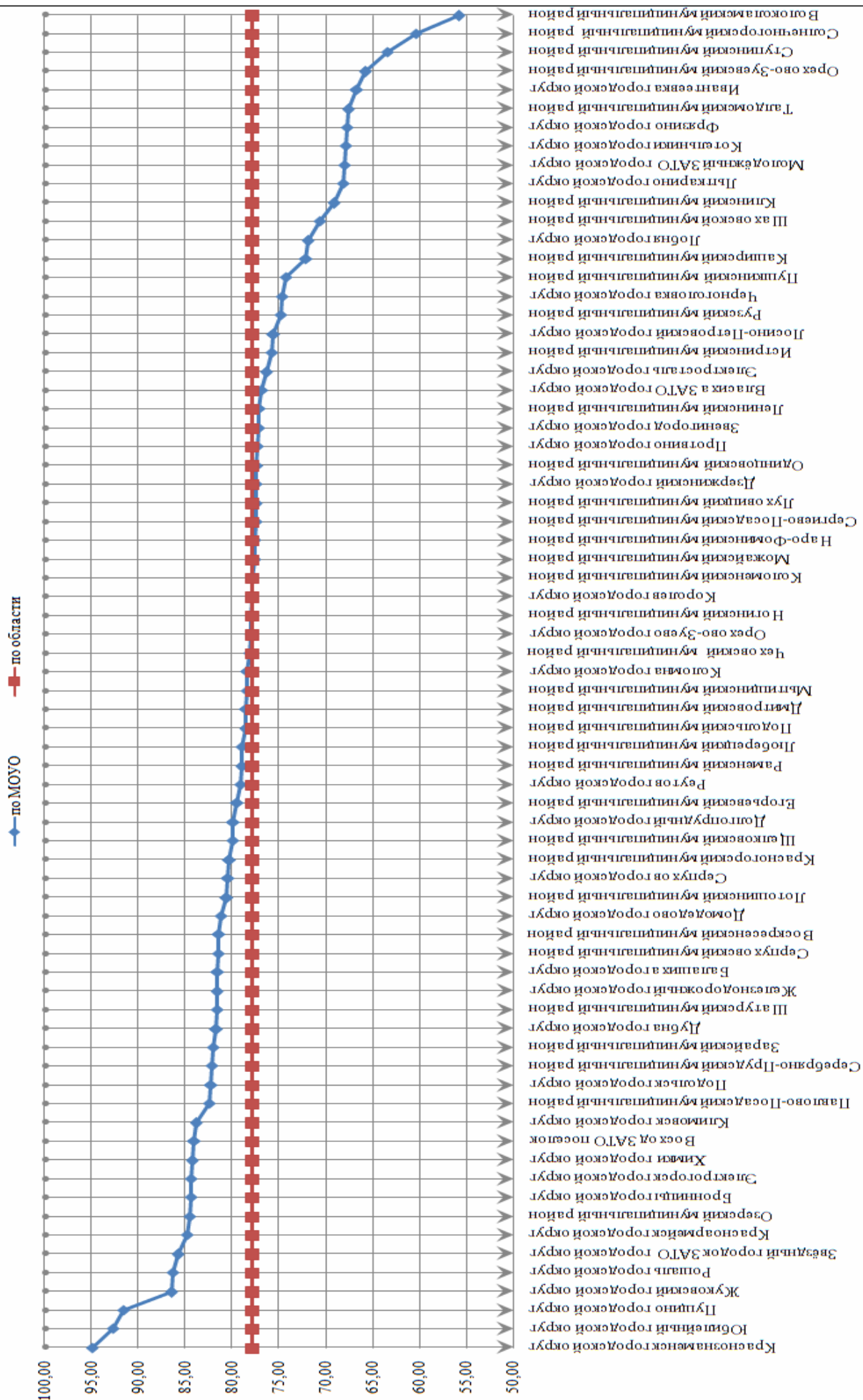
УЧАСТНИКИ ГОСУДАРСТВЕННОЙ (ИТОГОВОЙ) АТТЕСТАЦИИ, ПОДТВЕРДИВШИЕ ОСВОЕНИЕ ПРОГРАММ НА "4" И "5" ВЫПУСКНИКАМИ IX КЛАССОВ
ОБЩЕОБРАЗОВАТЕЛЬНЫХ УЧРЕЖДЕНИЙ В НОВОЙ ФОРМЕ ПО МОУО В 2013 Г. Математика (%)



Математика				
Код МОУО	Наименование МОУО	Количество участни- ков	Количество участников, по- лучивших на экзамене от- метки "4" и "5"	Процент качества обучения
001	Балашиха городской округ	1758	1433	81,51
002	Бронницы городской округ	237	200	84,39
003	Волоколамский муниципальный район	414	231	55,80
004	Воскресенский муниципальный район	1192	970	81,38
005	Дзержинский городской округ	323	250	77,40
006	Дмитровский муниципальный район	1283	1007	78,49
007	Долгопрудный городской округ	666	532	79,88
008	Домодедово городской округ	1223	993	81,19
009	Дубна городской округ	453	370	81,68
010	Егорьевский муниципальный район	705	560	79,43
011	Железнодорожный городской округ	1144	933	81,56
012	Жуковский городской округ	787	680	86,40
013	Зарайский муниципальный район	267	219	82,02
014	Звенигород городской округ	171	132	77,19
015	Ивантеевка городской округ	516	344	66,67
016	Истринский муниципальный район	1061	804	75,78
017	Каширский муниципальный район	559	403	72,09
018	Климовск городской округ	408	342	83,82
019	Клинский муниципальный район	979	677	69,15
020	Коломна городской округ	1062	832	78,34
021	Коломенский муниципальный район	320	249	77,81
022	Королев городской округ	1251	974	77,86
023	Котельники городской округ	168	114	67,86
024	Красноармейск городской округ	237	201	84,81
025	Красногорский муниципальный район	1517	1218	80,29
026	Краснознаменск городской округ	275	261	94,91
027	Ленинский муниципальный район	799	616	77,10
028	Лобня городской округ	697	501	71,88
029	Лосино-Петровский городской округ	258	195	75,58
030	Лотошинский муниципальный район	149	120	80,54
031	Луховицкий муниципальный район	500	387	77,40
032	Лыткарино городской округ	389	265	68,12
033	Люберецкий муниципальный район	1986	1568	78,95
034	Можайский муниципальный район	553	429	77,58
035	Мытищинский муниципальный район	1798	1410	78,42
036	Наро-Фоминский муниципальный район	1123	871	77,56
037	Ногинский муниципальный район	1665	1298	77,96
038	Одинцовский муниципальный район	2497	1932	77,37
039	Озерский муниципальный район	233	197	84,55
040	Орехово-Зуево городской округ	954	744	77,99
041	Орехово-Зуевский муниципальный район	857	564	65,81
042	Павлово-Посадский муниципальный район	711	586	82,42
043	Подольск городской округ	1897	1560	82,24
044	Подольский муниципальный район	280	220	78,57
045	Протвино городской округ	260	201	77,31
046	Пушкинский муниципальный район	1227	911	74,25
047	Пушино городской округ	155	142	91,61
048	Раменский муниципальный район	1883	1487	78,97
049	Реутов городской округ	537	425	79,14
050	Росаль городской округ	153	132	86,27
051	Рузский муниципальный район	524	392	74,81
052	Сергиево-Посадский муниципальный район	1793	1388	77,41
053	Серебряно-Прудский муниципальный район	185	152	82,16
054	Серпухов городской округ	1032	830	80,43
055	Серпуховский муниципальный район	259	211	81,47
056	Солнечногорский муниципальный район	889	537	60,40
057	Ступинский муниципальный район	878	557	63,44
058	Талдомский муниципальный район	330	223	67,58
060	Фрязино городской округ	490	332	67,76
061	Химки городской округ	1589	1339	84,27
062	Черноголовка городской округ	134	100	74,63
063	Чеховский муниципальный район	974	761	78,13

Математика				
Код МОУО	Наименование МОУО	Количество участни- ков	Количество участников, по- лучивших на экзамене от- метки "4" и "5"	Процент качества обучения
064	Шатурский муниципальный район	461	376	81,56
065	Шаховской муниципальный район	201	142	70,65
066	Щелковский муниципальный район	1521	1216	79,95
068	Электрогорск городской округ	166	140	84,34
069	Электросталь городской округ	1159	885	76,36
070	Юбилейный городской округ	286	265	92,66
071	Власиха ЗАТО городской округ	181	139	76,80
072	Восход ЗАТО поселок	25	21	84,00
073	Звёздный городок ЗАТО городской округ	56	48	85,71
074	Молодёжный ЗАТО городской округ	25	17	68,00
	Итого	53695	41761	77,77

УЧАСТНИКИ ГОСУДАРСТВЕННОЙ (ИТОГОВОЙ) АТТЕСТАЦИИ, ПОДТВЕРДИВШЕ ОСВОЕНИЕ ПРОГРАММ НА "4" И "5" ВЫПУСКНИКАМИ IX КЛАССОВ
ОБЩЕОБРАЗОВАТЕЛЬНЫХ УЧРЕЖДЕНИЙ В НОВОЙ ФОРМЕ ПО МОУО В 2013 Г. Математика (%)



Русский язык

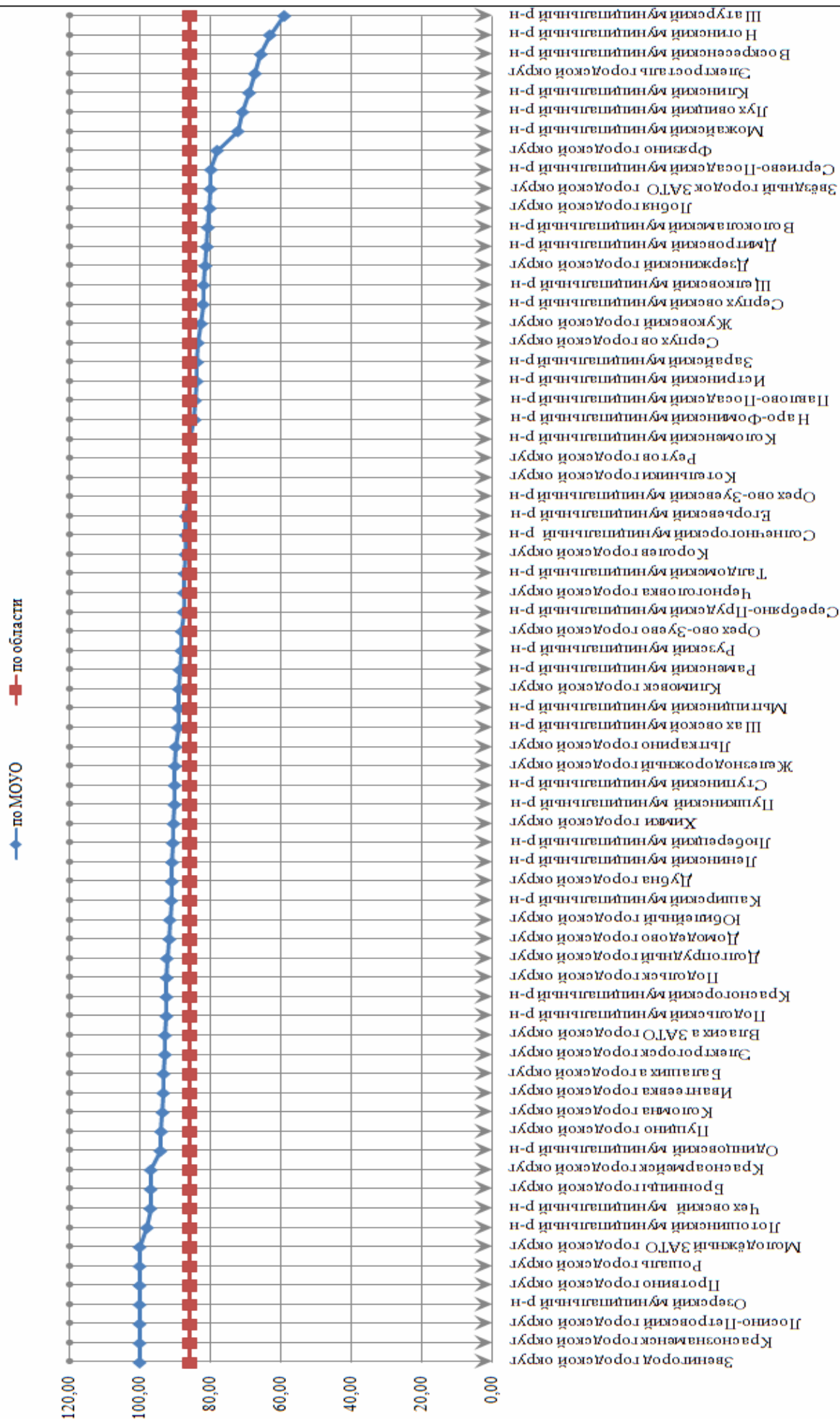
Код МОУО	Наименование МОУО	Количество участни- ков	Количество уча- стников, полу- чивших на экза- мене отметки "4" и "5"	Процент качества обучения
001	Балашиха городской округ	1759	1269	72,14
002	Бронницы городской округ	237	180	75,95
003	Волоколамский муниципальный район	414	268	64,73
004	Воскресенский муниципальный район	1192	932	78,19
005	Дзержинский городской округ	323	231	71,52
006	Дмитровский муниципальный район	1283	997	77,71
007	Долгопрудный городской округ	665	484	72,78
008	Домодедово городской округ	1223	932	76,21
009	Дубна городской округ	453	346	76,38
010	Егорьевский муниципальный район	704	544	77,27
011	Железнодорожный городской округ	1144	888	77,62
012	Жуковский городской округ	788	617	78,30
013	Зарайский муниципальный район	267	172	64,42
014	Звенигород городской округ	171	130	76,02
015	Ивантеевка городской округ	516	359	69,57
016	Истринский муниципальный район	1061	819	77,19
017	Каширский муниципальный район	557	386	69,30
018	Климовск городской округ	407	318	78,13
019	Клинский муниципальный район	978	704	71,98
020	Коломна городской округ	1062	807	75,99
021	Коломенский муниципальный район	320	239	74,69
022	Королев городской округ	1251	905	72,34
023	Котельники городской округ	168	111	66,07
024	Красноармейск городской округ	237	158	66,67
025	Красногорский муниципальный район	1516	1113	73,42
026	Краснознаменск городской округ	275	245	89,09
027	Ленинский муниципальный район	798	599	75,06
028	Лобня городской округ	698	460	65,90
029	Лосино-Петровский городской округ	258	197	76,36
030	Лотошинский муниципальный район	149	119	79,87
031	Луховицкий муниципальный район	500	341	68,20
032	Лыткарино городской округ	389	278	71,47
033	Люберецкий муниципальный район	1987	1447	72,82
034	Можайский муниципальный район	552	360	65,22
035	Мытищинский муниципальный район	1798	1407	78,25
036	Наро-Фоминский муниципальный район	1123	811	72,22
037	Ногинский муниципальный район	1666	1212	72,75
038	Одинцовский муниципальный район	2493	1857	74,49
039	Озерский муниципальный район	233	199	85,41
040	Орехово-Зуево городской округ	962	779	80,98
041	Орехово-Зуевский муниципальный район	856	639	74,65
042	Павлово-Посадский муниципальный район	711	468	65,82
043	Подольск городской округ	1896	1496	78,90
044	Подольский муниципальный район	280	207	73,93
045	Протвино городской округ	261	180	68,97
046	Пушкинский муниципальный район	1226	868	70,80
047	Пуцино городской округ	154	114	74,03
048	Раменский муниципальный район	1879	1319	70,20
049	Реутов городской округ	536	444	82,84
050	Росаль городской округ	153	124	81,05
051	Рузский муниципальный район	524	348	66,41
052	Сергиево-Посадский муниципальный район	1792	1381	77,06
053	Серебряно-Прудский муниципальный район	185	129	69,73
054	Серпухов городской округ	1032	813	78,78
055	Серпуховский муниципальный район	259	202	77,99
056	Солнечногорский муниципальный район	889	612	68,84
057	Ступинский муниципальный район	880	644	73,18
058	Талдомский муниципальный район	331	223	67,37
060	Фрязино городской округ	490	374	76,33
061	Химки городской округ	1586	1236	77,93
062	Черноголовка городской округ	134	92	68,66
063	Чеховский муниципальный район	974	740	75,98
064	Шатурский муниципальный район	461	323	70,07

Русский язык				
Код МОУО	Наименование МОУО	Количество участни- ков	Количество уча- стников, полу- чивших на экза- мене отметки "4" и "5"	Процент качества обучения
065	Шаховской муниципальный район	201	145	72,14
066	Щелковский муниципальный район	1521	1088	71,53
068	Электрогорск городской округ	167	113	67,66
069	Электросталь городской округ	1158	934	80,66
070	Юбилейный городской округ	286	237	82,87
071	Власиха ЗАТО городской округ	181	161	88,95
072	Восход ЗАТО поселок	25	16	64,00
073	Звёздный городок ЗАТО городской округ	56	48	85,71
074	Молодёжный ЗАТО городской округ	25	21	84,00
	Итого	53686	39959	74,43

Биология				
Код МОУО	Наименование МОУО	Количество участников	Количество участников, получивших на экзамене отметки "4" и "5"	Процент качества обучения
001	Балашиха городской округ	282	263	93,26
002	Бронницы городской округ	32	31	96,88
003	Волоколамский муниципальный р-н	83	67	80,72
004	Воскресенский муниципальный р-н	146	96	65,75
005	Дзержинский городской округ	70	57	81,43
006	Дмитровский муниципальный р-н	100	81	81,00
007	Долгопрудный городской округ	78	72	92,31
008	Домодедово городской округ	191	175	91,62
009	Дубна городской округ	55	50	90,91
010	Егорьевский муниципальный р-н	176	153	86,93
011	Железнодорожный городской округ	170	153	90,00
012	Жуковский городской округ	98	81	82,65
013	Зарайский муниципальный р-н	37	31	83,78
014	Звенигород городской округ	8	8	100,00
015	Ивантеевка городской округ	90	84	93,33
016	Истринский муниципальный р-н	316	265	83,86
017	Каширский муниципальный р-н	56	51	91,07
018	Климовск городской округ	36	32	88,89
019	Клинский муниципальный р-н	139	96	69,06
020	Коломна городской округ	155	145	93,55
021	Коломенский муниципальный р-н	35	30	85,71
022	Королев городской округ	170	148	87,06
023	Котельники городской округ	43	37	86,05
024	Красноармейск городской округ	64	62	96,88
025	Красногорский муниципальный р-н	198	183	92,42
026	Краснознаменск городской округ	26	26	100,00
027	Ленинский муниципальный р-н	142	129	90,85
028	Лобня городской округ	116	93	80,17
029	Лосино-Петровский городской округ	37	37	100,00
030	Лотошинский муниципальный р-н	48	47	97,92
031	Луховицкий муниципальный р-н	55	39	70,91
032	Лыткарино городской округ	59	53	89,83
033	Люберецкий муниципальный р-н	447	405	90,60
034	Можайский муниципальный р-н	137	99	72,26
035	Мытищинский муниципальный р-н	235	209	88,94
036	Наро-Фоминский муниципальный р-н	129	109	84,50
037	Ногинский муниципальный р-н	299	189	63,21
038	Одинцовский муниципальный р-н	340	320	94,12
039	Озерский муниципальный р-н	22	22	100,00
040	Орехово-Зуево городской округ	92	81	88,04
041	Орехово-Зуевский муниципальный р-н	165	142	86,06
042	Павлово-Посадский муниципальный р-н	32	27	84,38
043	Подольск городской округ	183	169	92,35
044	Подольский муниципальный р-н	53	49	92,45
045	Протвино городской округ	4	4	100,00
046	Пушкинский муниципальный р-н	193	174	90,16
047	Пущино городской округ	33	31	93,94
048	Раменский муниципальный р-н	398	353	88,69
049	Реутов городской округ	100	86	86,00
050	Росаль городской округ	2	2	100,00
051	Рузский муниципальный р-н	93	82	88,17
052	Сергиево-Посадский муниципальный р-н	278	222	79,86
053	Серебряно-Прудский муниципальный р-н	105	92	87,62
054	Серпухов городской округ	170	142	83,53
055	Серпуховский муниципальный р-н	67	55	82,09
056	Солнечногорский муниципальный р-н	161	140	86,96
057	Ступинский муниципальный р-н	101	91	90,10
058	Талдомский муниципальный р-н	55	48	87,27
060	Фрязино городской округ	64	50	78,13
061	Химки городской округ	250	226	90,40
062	Черноголовка городской округ	24	21	87,50
063	Чеховский муниципальный р-н	166	161	96,99
064	Шатурский муниципальный р-н	93	55	59,14

Биология				
Код МОУО	Наименование МОУО	Количество участников	Количество участников, получивших на экзамене отметки "4" и "5"	Процент качества обучения
065	Шаховской муниципальный р-н	46	41	89,13
066	Щелковский муниципальный р-н	155	127	81,94
068	Электрогорск городской округ	70	65	92,86
069	Электросталь городской округ	218	147	67,43
070	Юбилейный городской округ	47	43	91,49
071	Власиха ЗАТО городской округ	28	26	92,86
073	Звёздный городок ЗАТО городской округ	5	4	80,00
074	Молодёжный ЗАТО городской округ	1	1	100,00
	Итого	8372	7185	85,82

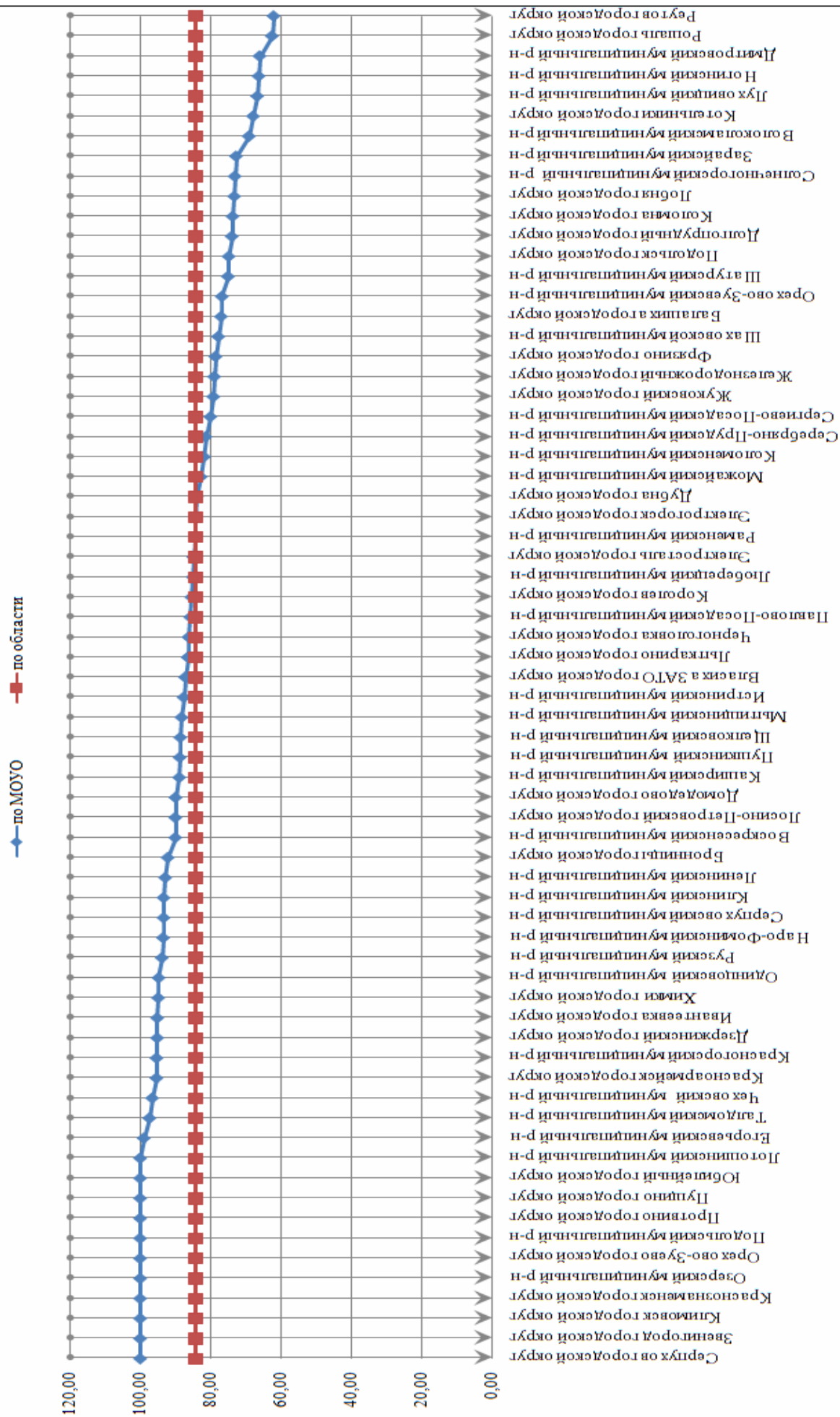
УЧАСТНИКИ ГОСУДАРСТВЕННОЙ (ИГОВОВОЙ) АГТЕСТАЦИИ, ПОДТВЕРДИВШИЕ ОСВОЕНИЕ ПРОГРАММ НА "4" И "5" ВЫПУСКНИКАМИ IX
 КЛАССОВ ОБЩЕОБРАЗОВАТЕЛЬНЫХ УЧРЕЖДЕНИЙ В НОВОЙ ФОРМЕ ПО МОУО В 2013 Г. Биология (%)



География				
Код МОУО	Наименование МОУО	Количество участников	Количество участников, получивших на экзам-мене отметки "4" и "5"	Процент качества обучения
001	Балашиха городской округ	126	97	76,98
002	Бронницы городской округ	51	47	92,16
003	Волоколамский муниципальный р-н	42	29	69,05
004	Воскресенский муниципальный р-н	50	45	90,00
005	Дзержинский городской округ	62	59	95,16
006	Дмитровский муниципальный р-н	50	33	66,00
007	Долгопрудный городской округ	92	68	73,91
008	Домодедово городской округ	219	197	89,95
009	Дубна городской округ	31	26	83,87
010	Егорьевский муниципальный р-н	99	98	98,99
011	Железнодорожный городской округ	76	60	78,95
012	Жуковский городской округ	48	38	79,17
013	Зарайский муниципальный р-н	11	8	72,73
014	Звенигород городской округ	10	10	100,00
015	Ивантеевка городской округ	62	59	95,16
016	Истринский муниципальный р-н	129	113	87,60
017	Каширский муниципальный р-н	18	16	88,89
018	Климовск городской округ	1	1	100,00
019	Клинский муниципальный р-н	90	84	93,33
020	Коломна городской округ	38	28	73,68
021	Коломенский муниципальный р-н	11	9	81,82
022	Королев городской округ	137	117	85,40
023	Котельники городской округ	28	19	67,86
024	Красноармейск городской округ	43	41	95,35
025	Красногорский муниципальный р-н	43	41	95,35
026	Краснознаменск городской округ	2	2	100,00
027	Ленинский муниципальный р-н	56	52	92,86
028	Лобня городской округ	183	134	73,22
029	Лосино-Петровский городской округ	30	27	90,00
030	Лотошинский муниципальный р-н	7	7	100,00
031	Луховицкий муниципальный р-н	15	10	66,67
032	Лыткарино городской округ	96	83	86,46
033	Люберецкий муниципальный р-н	366	311	84,97
034	Можайский муниципальный р-н	58	48	82,76
035	Мытищинский муниципальный р-н	153	135	88,24
036	Наро-Фоминский муниципальный р-н	46	43	93,48
037	Ногинский муниципальный р-н	80	53	66,25
038	Одинцовский муниципальный р-н	95	90	94,74
039	Озерский муниципальный р-н	2	2	100,00
040	Орехово-Зуево городской округ	1	1	100,00
041	Орехово-Зуевский муниципальный р-н	129	99	76,74
042	Павлово-Посадский муниципальный р-н	14	12	85,71
043	Подольск городской округ	242	181	74,79
044	Подольский муниципальный р-н	22	22	100,00
045	Протвино городской округ	1	1	100,00
046	Пушкинский муниципальный р-н	80	71	88,75
047	Пушино городской округ	2	2	100,00
048	Раменский муниципальный р-н	205	173	84,39
049	Реутов городской округ	79	49	62,03
050	Росаль городской округ	8	5	62,50
051	Рузский муниципальный р-н	65	61	93,85
052	Сергиево-Посадский муниципальный р-н	45	36	80,00
053	Серебряно-Прудский муниципальный р-н	43	35	81,40
054	Серпухов городской округ	69	69	100,00
055	Серпуховский муниципальный р-н	15	14	93,33
056	Солнечногорский муниципальный р-н	234	171	73,08
058	Талдомский муниципальный р-н	38	37	97,37
060	Фрязино городской округ	56	44	78,57
061	Химки городской округ	117	111	94,87
062	Черноголовка городской округ	29	25	86,21
063	Чеховский муниципальный р-н	88	85	96,59
064	Шатурский муниципальный р-н	28	21	75,00
065	Шаховской муниципальный р-н	9	7	77,78

География				
Код МОУО	Наименование МОУО	Количество уча- стников	Количество уча- стников, по- лучивших на эк- замене отметки "4" и "5"	Процент качества обучения
066	Щелковский муниципальный р-н	105	93	88,57
068	Электрогорск городской округ	19	16	84,21
069	Электросталь городской округ	99	84	84,85
070	Юбилейный городской округ	40	40	100,00
071	Власиха ЗАТО городской округ	39	34	87,18
	Итого	4677	3939	84,22

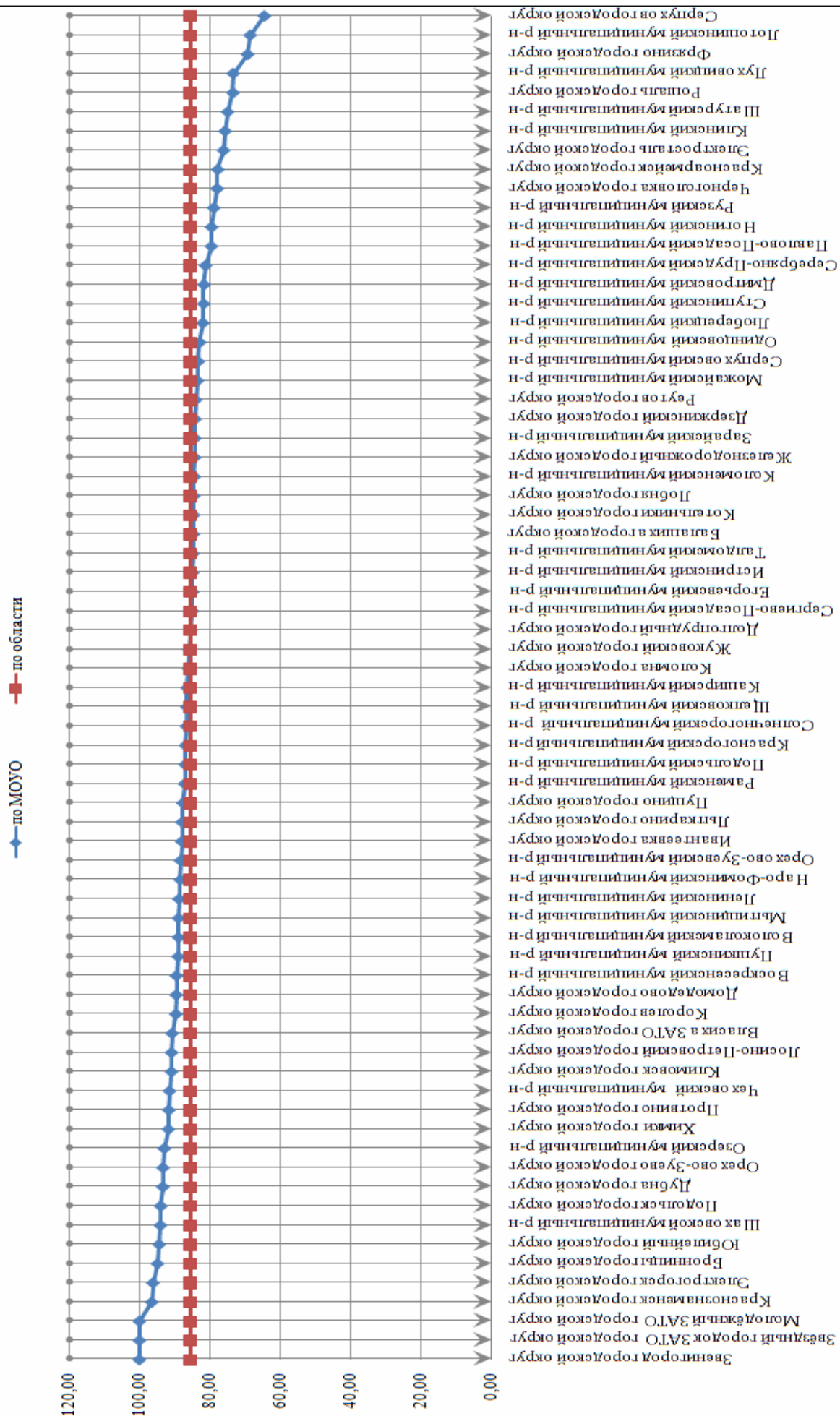
УЧАСТНИКИ ГОСУДАРСТВЕННОЙ (ИТОГОВОЙ) АТТЕСТАЦИИ, ПОДТВЕРДИВШИЕ ОСВОЕНИЕ ПРОГРАММ НА "4" И "5" ВЫПУСКНИКАМИ IX КЛАССОВ ОБЩЕОБРАЗОВАТЕЛЬНЫХ УЧРЕЖДЕНИЙ В НОВОЙ ФОРМЕ ПО МОУО В 2013 Г. География (%)



Обществознание				
Код МОУО	Наименование МОУО	Количество участников	Количество участников, получивших на экзамене отметки "4" и "5"	Процент качества обучения
001	Балашиха городской округ	821	696	84,77
002	Бронницы городской округ	78	74	94,87
003	Волоколамский муниципальный р-н	99	88	88,89
004	Воскресенский муниципальный р-н	362	324	89,50
005	Дзержинский городской округ	171	144	84,21
006	Дмитровский муниципальный р-н	235	192	81,70
007	Долгопрудный городской округ	193	165	85,49
008	Домодедово городской округ	766	686	89,56
009	Дубна городской округ	180	168	93,33
010	Егорьевский муниципальный р-н	319	271	84,95
011	Железнодорожный городской округ	537	453	84,36
012	Жуковский городской округ	228	196	85,96
013	Зарайский муниципальный р-н	70	59	84,29
014	Звенигород городской округ	23	23	100,00
015	Ивантеевка городской округ	258	227	87,98
016	Истринский муниципальный р-н	465	395	84,95
017	Каширский муниципальный р-н	140	121	86,43
018	Климовск городской округ	88	80	90,91
019	Клинский муниципальный р-н	280	212	75,71
020	Коломна городской округ	523	450	86,04
021	Коломенский муниципальный р-н	58	49	84,48
022	Королев городской округ	492	441	89,63
023	Котельники городской округ	98	83	84,69
024	Красноармейск городской округ	108	84	77,78
025	Красногорский муниципальный р-н	451	392	86,92
026	Краснознаменск городской округ	114	110	96,49
027	Ленинский муниципальный р-н	267	237	88,76
028	Лобня городской округ	384	325	84,64
029	Лосино-Петровский городской округ	33	30	90,91
030	Лотошинский муниципальный р-н	51	35	68,63
031	Луховицкий муниципальный р-н	143	105	73,43
032	Лыткарино городской округ	149	131	87,92
033	Люберецкий муниципальный р-н	1130	927	82,04
034	Можайский муниципальный р-н	237	198	83,54
035	Мытищинский муниципальный р-н	657	584	88,89
036	Наро-Фоминский муниципальный р-н	336	297	88,39
037	Ногинский муниципальный р-н	450	358	79,56
038	Одинцовский муниципальный р-н	918	761	82,90
039	Озерский муниципальный р-н	85	79	92,94
040	Орехово-Зуево городской округ	328	306	93,29
041	Орехово-Зуевский муниципальный р-н	386	341	88,34
042	Павлово-Посадский муниципальный р-н	98	78	79,59
043	Подольск городской округ	692	650	93,93
044	Подольский муниципальный р-н	116	101	87,07
045	Протвино городской округ	12	11	91,67
046	Пушкинский муниципальный р-н	528	470	89,02
047	Пушино городской округ	81	71	87,65
048	Раменский муниципальный р-н	617	538	87,20
049	Реутов городской округ	163	137	84,05
050	Рошаль городской округ	49	36	73,47
051	Рузский муниципальный р-н	204	161	78,92
052	Сергиево-Посадский муниципальный р-н	587	499	85,01
053	Серебряно-Прудский муниципальный р-н	112	91	81,25
054	Серпухов городской округ	415	268	64,58
055	Серпуховский муниципальный р-н	36	30	83,33
056	Солнечногорский муниципальный р-н	450	390	86,67
057	Ступинский муниципальный р-н	275	225	81,82
058	Талдомский муниципальный р-н	79	67	84,81
060	Фрязино городской округ	75	52	69,33
061	Химки городской округ	487	447	91,79
062	Черноголовка городской округ	68	53	77,94
063	Чеховский муниципальный р-н	316	289	91,46
064	Шатурский муниципальный р-н	148	111	75,00
065	Шаховской муниципальный р-н	67	63	94,03

Обществознание				
Код МОУО	Наименование МОУО	Количество уча- стников	Количество уча- стников, получив- ших на экзамене отметки "4" и "5"	Процент качества обучения
066	Щелковский муниципальный р-н	423	366	86,52
068	Электрогорск городской округ	78	75	96,15
069	Электросталь городской округ	419	319	76,13
070	Юбилейный городской округ	143	135	94,41
071	Власиха ЗАТО городской округ	108	98	90,74
073	Звёздный городок ЗАТО городской округ	6	6	100,00
074	Молодёжный ЗАТО городской округ	1	1	100,00
	Итого	19564	15877	81,15

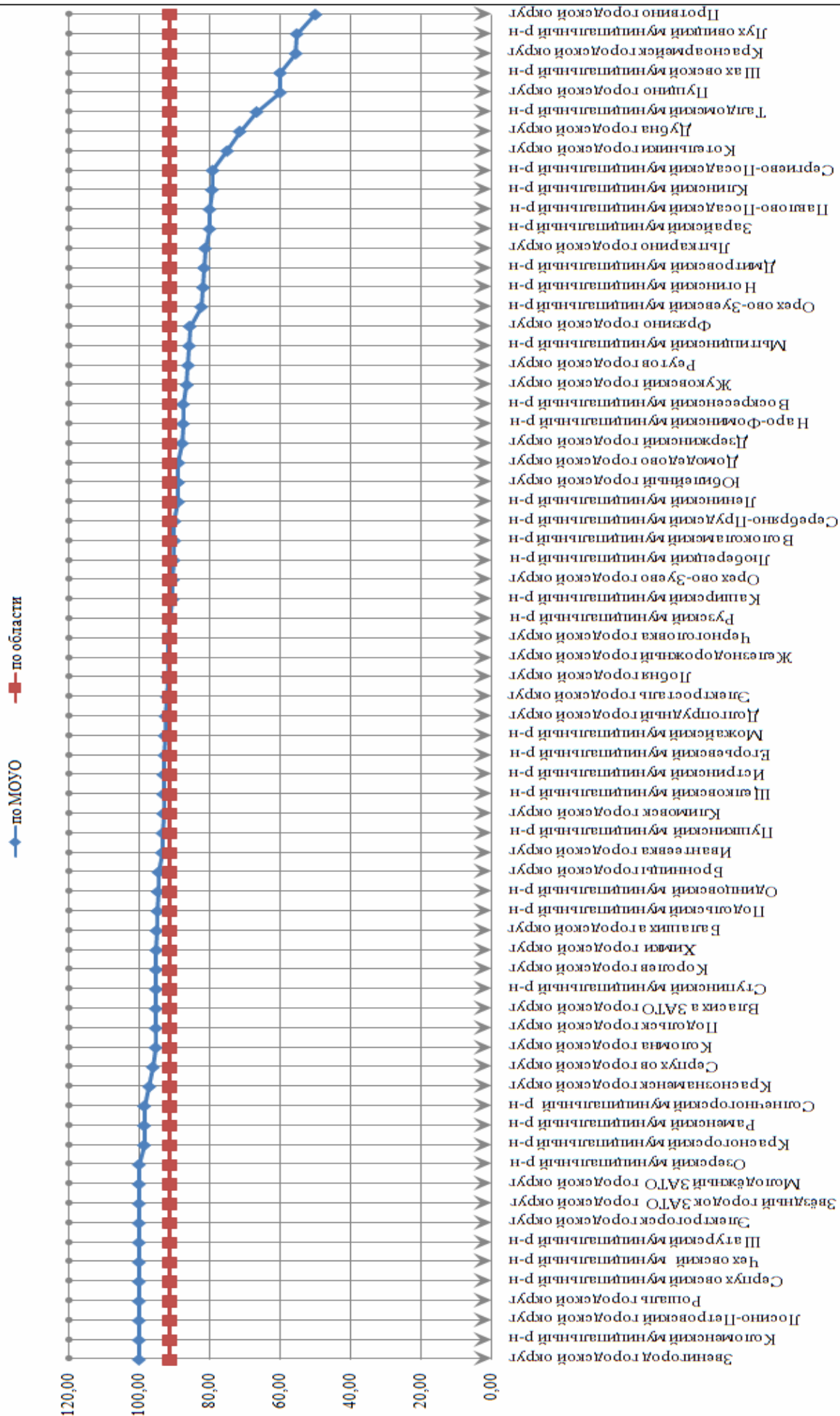
УЧАСТНИКИ ГОСУДАРСТВЕННОЙ (ИГОВОВОЙ) АГТЕСТАЦИИ, ПОДТВЕРДИВШИЕ ОСВОЕНИЕ ПРОГРАММ НА "4" И "5" ВЫПУСКНИКАМИ IX
 КЛАССОВ ОБЩЕОБРАЗОВАТЕЛЬНЫХ УЧРЕЖДЕНИЙ В НОВОЙ ФОРМЕ ПО МОУО В 2013 Г. Обществознание (%)



Физика				
Код МОУО	Наименование МОУО	Количество учащихся	Количество учащихся, получивших на экзамене отметки "4" и "5"	Процент качества обучения
001	Балашиха городской округ	221	210	95,02
002	Бронницы городской округ	18	17	94,44
003	Волоколамский муниципальный р-н	30	27	90,00
004	Воскресенский муниципальный р-н	56	49	87,50
005	Дзержинский городской округ	49	43	87,76
006	Дмитровский муниципальный р-н	38	31	81,58
007	Долгопрудный городской округ	106	98	92,45
008	Домодедово городской округ	125	111	88,80
009	Дубна городской округ	21	15	71,43
010	Егорьевский муниципальный р-н	69	64	92,75
011	Железнодорожный городской округ	122	112	91,80
012	Жуковский городской округ	81	70	86,42
013	Зарайский муниципальный р-н	20	16	80,00
014	Звенигород городской округ	1	1	100,00
015	Ивантеевка городской округ	46	43	93,48
016	Истринский муниципальный р-н	86	80	93,02
017	Каширский муниципальный р-н	42	38	90,48
018	Климовск городской округ	29	27	93,10
019	Клинский муниципальный р-н	29	23	79,31
020	Коломна городской округ	106	101	95,28
021	Коломенский муниципальный р-н	18	18	100,00
022	Королев городской округ	124	118	95,16
023	Котельники городской округ	4	3	75,00
024	Красноармейск городской округ	9	5	55,56
025	Красногорский муниципальный р-н	278	274	98,56
026	Краснознаменск городской округ	69	67	97,10
027	Ленинский муниципальный р-н	54	48	88,89
028	Лобня городской округ	74	68	91,89
029	Лосино-Петровский городской округ	12	12	100,00
031	Луховицкий муниципальный р-н	38	21	55,26
032	Лыткарино городской округ	16	13	81,25
033	Люберецкий муниципальный р-н	173	156	90,17
034	Можайский муниципальный р-н	41	38	92,68
035	Мытищинский муниципальный р-н	239	205	85,77
036	Наро-Фоминский муниципальный р-н	40	35	87,50
037	Ногинский муниципальный р-н	77	63	81,82
038	Одинцовский муниципальный р-н	188	178	94,68
039	Озерский муниципальный р-н	7	7	100,00
040	Орехово-Зуево городской округ	73	66	90,41
041	Орехово-Зуевский муниципальный р-н	51	42	82,35
042	Павлово-Посадский муниципальный р-н	25	20	80,00
043	Подольск городской округ	210	200	95,24
044	Подольский муниципальный р-н	19	18	94,74
045	Протвино городской округ	4	2	50,00
046	Пушкинский муниципальный р-н	30	28	93,33
047	Пушино городской округ	10	6	60,00
048	Раменский муниципальный р-н	139	137	98,56
049	Реутов городской округ	43	37	86,05
050	Рошаль городской округ	5	5	100,00
051	Рузский муниципальный р-н	23	21	91,30
052	Сергиево-Посадский муниципальный р-н	91	72	79,12
053	Серебряно-Прудский муниципальный р-н	10	9	90,00
054	Серпухов городской округ	76	73	96,05
055	Серпуховский муниципальный р-н	19	19	100,00
056	Солнечногорский муниципальный р-н	68	67	98,53
057	Ступинский муниципальный р-н	104	99	95,19
058	Талдомский муниципальный р-н	12	8	66,67
060	Фрязино городской округ	132	113	85,61
061	Химки городской округ	183	174	95,08
062	Черноголовка городской округ	12	11	91,67
063	Чеховский муниципальный р-н	50	50	100,00
064	Шатурский муниципальный р-н	47	47	100,00
065	Шаховской муниципальный р-н	5	3	60,00

Физика				
Код МОУО	Наименование МОУО	Количество уча- стников	Количество уча- стников, полу- чивших на экзаме- не отметки "4" и "5"	Процент качества обучения
066	Щелковский муниципальный р-н	87	81	93,10
068	Электрогорск городской округ	5	5	100,00
069	Электросталь городской округ	101	93	92,08
070	Юбилейный городской округ	54	48	88,89
071	Власиха ЗАТО городской округ	21	20	95,24
073	Звёздный городок ЗАТО городской округ	6	6	100,00
074	Молодёжный ЗАТО городской округ	2	2	100,00
	Итого	4473	3833	85,69

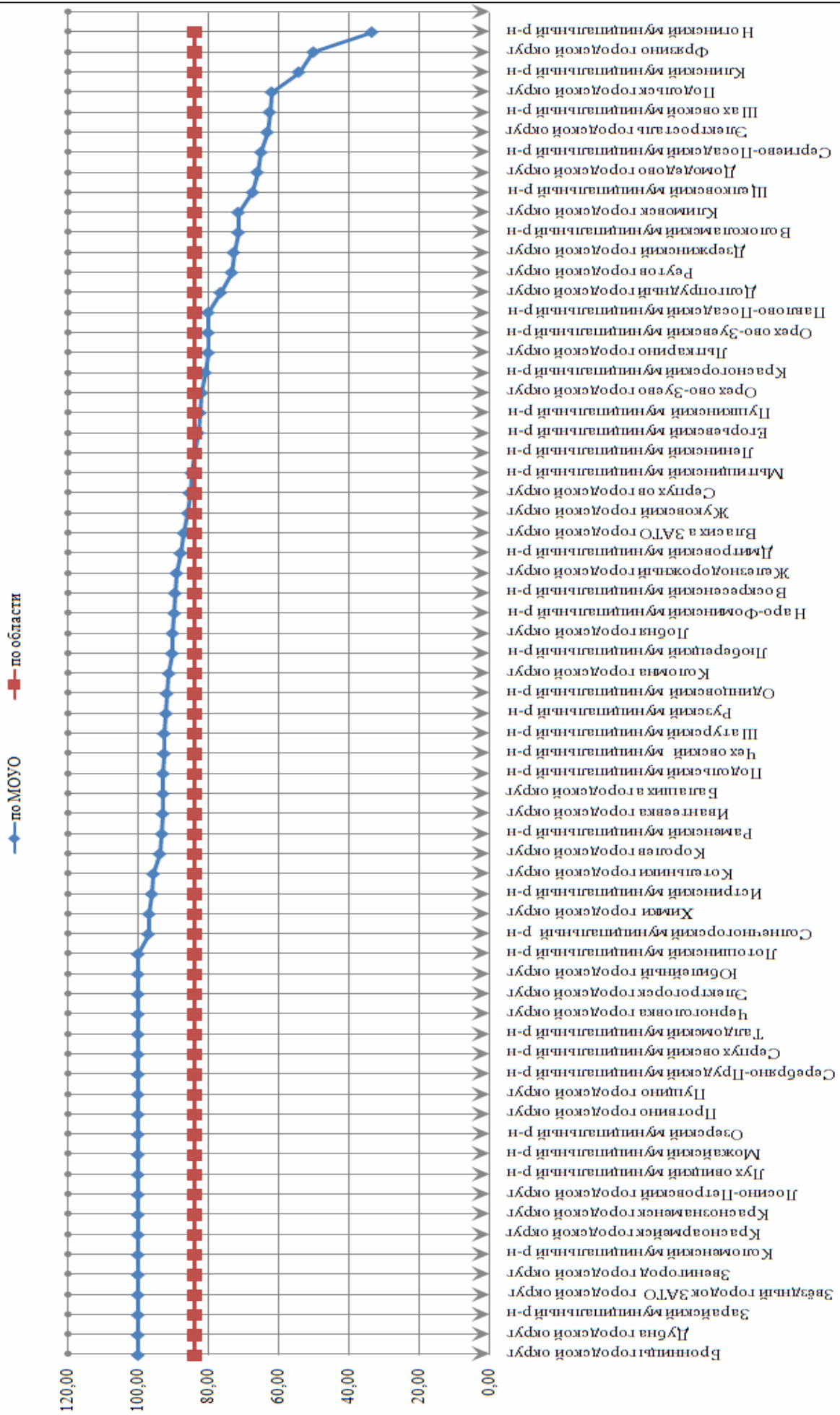
УЧАСТНИКИ ГОСУДАРСТВЕННОЙ (ИТОГОВОЙ) АГТЕСТАЦИИ, ПОДТВЕРДИВШИЕ ОСВОЕНИЕ ПРОГРАММ НА "4" И "5" ВЫПУСКНИКАМИ IX КЛАССОВ ОБЩЕОБРАЗОВАТЕЛЬНЫХ УЧРЕЖДЕНИЙ В НОВОЙ ФОРМЕ ПО МОУО В 2013 Г. Физика (%)



История				
Код МОУО	Наименование МОУО	Количество учащихся	Количество участников, получивших на экзамене отметки "4" и "5"	Процент качества обучения
001	Балашиха городской округ	70	65	92,86
002	Бронницы городской округ	5	5	100,00
003	Волоколамский муниципальный р-н	7	5	71,43
004	Воскресенский муниципальный р-н	38	34	89,47
005	Дзержинский городской округ	22	16	72,73
006	Дмитровский муниципальный р-н	33	29	87,88
007	Долгопрудный городской округ	68	52	76,47
008	Домодедово городской округ	100	66	66,00
009	Дубна городской округ	2	2	100,00
010	Егорьевский муниципальный р-н	35	29	82,86
011	Железнодорожный городской округ	91	81	89,01
012	Жуковский городской округ	35	30	85,71
013	Зарайский муниципальный р-н	2	2	100,00
014	Звенигород городской округ	5	5	100,00
015	Ивантеевка городской округ	57	53	92,98
016	Истринский муниципальный р-н	51	49	96,08
018	Климовск городской округ	14	10	71,43
019	Клинский муниципальный р-н	24	13	54,17
020	Коломна городской округ	34	31	91,18
021	Коломенский муниципальный р-н	9	9	100,00
022	Королев городской округ	65	61	93,85
023	Котельники городской округ	23	22	95,65
024	Красноармейск городской округ	3	3	100,00
025	Красногорский муниципальный р-н	73	59	80,82
026	Краснознаменск городской округ	10	10	100,00
027	Ленинский муниципальный р-н	50	42	84,00
028	Лобня городской округ	71	64	90,14
029	Лосино-Петровский городской округ	2	2	100,00
030	Лотошинский муниципальный р-н	7	7	100,00
031	Луховицкий муниципальный р-н	13	13	100,00
032	Лыткарино городской округ	5	4	80,00
033	Люберецкий муниципальный р-н	134	121	90,30
034	Можайский муниципальный р-н	20	20	100,00
035	Мытищинский муниципальный р-н	85	72	84,71
036	Наро-Фоминский муниципальный р-н	29	26	89,66
037	Ногинский муниципальный р-н	21	7	33,33
038	Одинцовский муниципальный р-н	146	134	91,78
039	Озерский муниципальный р-н	2	2	100,00
040	Орехово-Зуево городской округ	11	9	81,82
041	Орехово-Зуевский муниципальный р-н	30	24	80,00
042	Павлово-Посадский муниципальный р-н	5	4	80,00
043	Подольск городской округ	105	65	61,90
044	Подольский муниципальный р-н	28	26	92,86
045	Протвино городской округ	1	1	100,00
046	Пушкинский муниципальный р-н	34	28	82,35
047	Пушино городской округ	6	6	100,00
048	Раменский муниципальный р-н	44	41	93,18
049	Реутов городской округ	30	22	73,33
051	Рузский муниципальный р-н	25	23	92,00
052	Сергиево-Посадский муниципальный р-н	114	74	64,91
053	Серебряно-Прудский муниципальный р-н	9	9	100,00
054	Серпухов городской округ	34	29	85,29
055	Серпуховский муниципальный р-н	1	1	100,00
056	Солнечногорский муниципальный р-н	34	33	97,06
058	Талдомский муниципальный р-н	5	5	100,00
060	Фрязино городской округ	8	4	50,00
061	Химки городской округ	95	92	96,84
062	Черноголовка городской округ	4	4	100,00
063	Чеховский муниципальный р-н	27	25	92,59
064	Шатурский муниципальный р-н	27	25	92,59
065	Шаховской муниципальный р-н	8	5	62,50
066	Щелковский муниципальный р-н	52	35	67,31
068	Электрогорск городской округ	3	3	100,00
069	Электросталь городской округ	19	12	63,16

История				
Код МОУО	Наименование МОУО	Количество уча- стников	Количество участ- ников, получивших на экзамене отмет- ки "4" и "5"	Процент качества обучения
070	Юбилейный городской округ	13	13	100,00
071	Власиха ЗАТО городской округ	23	20	86,96
073	Звёздный городок ЗАТО городской округ	1	1	100,00
	Итого	2257	1819	80,59

УЧАСТНИКИ ГОСУДАРСТВЕННОЙ (ИПОВОЙ) АГТЕСТАЦИИ, ПОДТВЕРДИВШИЕ ОСВОЕНИЕ ПРОГРАММ НА "4" И "5" ВЫПУСКНИКАМИ IX КЛАССОВ ОБЩЕОБРАЗОВАТЕЛЬНЫХ УЧРЕЖДЕНИЙ В НОВОЙ ФОРМЕ ПО МОУО В 2013 Г. История (%)

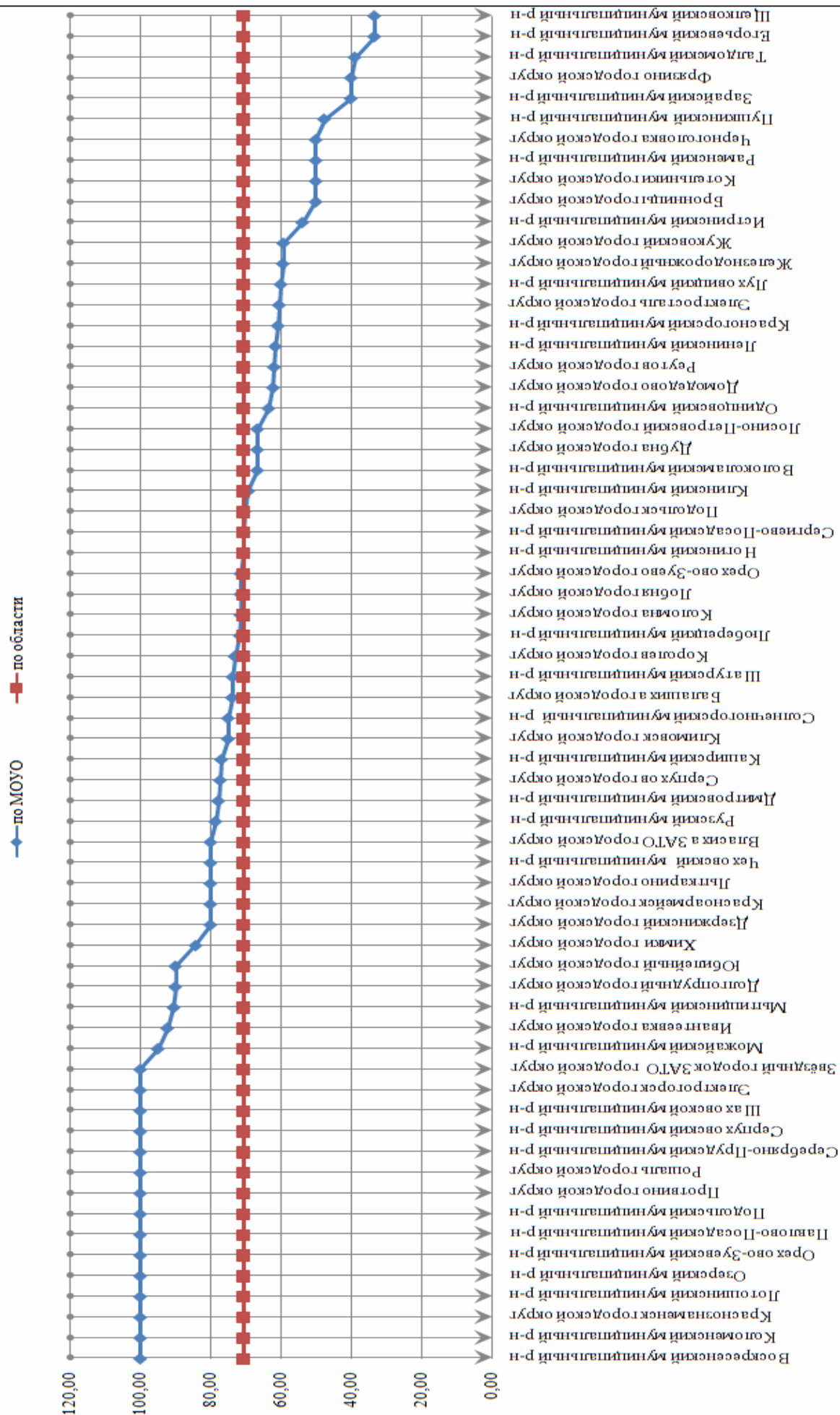


Литература				
Код МОУО	Наименование МОУО	Количество участников	Количество участников, получивших на экзамене отметки "4" и "5"	Процент качества обучения
001	Балашиха городской округ	65	48	73,85
002	Бронницы городской округ	2	1	50,00
003	Волоколамский муниципальный р-н	6	4	66,67
004	Воскресенский муниципальный р-н	27	27	100,00
005	Дзержинский городской округ	5	4	80,00
006	Дмитровский муниципальный р-н	18	14	77,78
007	Долгопрудный городской округ	20	18	90,00
008	Домодедово городской округ	37	23	62,16
009	Дубна городской округ	6	4	66,67
010	Егорьевский муниципальный р-н	3	1	33,33
011	Железнодорожный городской округ	64	38	59,38
012	Жуковский городской округ	27	16	59,26
013	Зарайский муниципальный р-н	10	4	40,00
015	Ивантеевка городской округ	13	12	92,31
016	Истринский муниципальный р-н	13	7	53,85
017	Каширский муниципальный р-н	13	10	76,92
018	Климовск городской округ	8	6	75,00
019	Клинский муниципальный р-н	13	9	69,23
020	Коломна городской округ	7	5	71,43
021	Коломенский муниципальный р-н	2	2	100,00
022	Королев городской округ	26	19	73,08
023	Котельники городской округ	6	3	50,00
024	Красноармейск городской округ	10	8	80,00
025	Красногорский муниципальный р-н	51	31	60,78
026	Краснознаменск городской округ	9	9	100,00
027	Ленинский муниципальный р-н	13	8	61,54
028	Лобня городской округ	14	10	71,43
029	Лосино-Петровский городской округ	6	4	66,67
030	Лотошинский муниципальный р-н	1	1	100,00
031	Луховицкий муниципальный р-н	10	6	60,00
032	Лыткарино городской округ	5	4	80,00
033	Люберецкий муниципальный р-н	81	58	71,60
034	Можайский муниципальный р-н	20	19	95,00
035	Мытищинский муниципальный р-н	63	57	90,48
036	Наро-Фоминский муниципальный р-н	6	1	16,67
037	Ногинский муниципальный р-н	51	36	70,59
038	Одинцовский муниципальный р-н	52	33	63,46
039	Озерский муниципальный р-н	1	1	100,00
040	Орехово-Зуево городской округ	7	5	71,43
041	Орехово-Зуевский муниципальный р-н	9	9	100,00
042	Павлово-Посадский муниципальный р-н	12	12	100,00
043	Подольск городской округ	27	19	70,37
044	Подольский муниципальный р-н	3	3	100,00
045	Протвино городской округ	1	1	100,00
046	Пушкинский муниципальный р-н	21	10	47,62
047	Пушино городской округ	5	1	20,00
048	Раменский муниципальный р-н	38	19	50,00
049	Реутов городской округ	21	13	61,90
050	Рошаль городской округ	8	8	100,00
051	Рузский муниципальный р-н	14	11	78,57
052	Сергиево-Посадский муниципальный р-н	71	50	70,42
053	Серебряно-Прудский муниципальный р-н	6	6	100,00
054	Серпухов городской округ	22	17	77,27
055	Серпуховский муниципальный р-н	5	5	100,00
056	Солнечногорский муниципальный р-н	20	15	75,00
058	Талдомский муниципальный р-н	18	7	38,89
060	Фрязино городской округ	5	2	40,00
061	Химки городской округ	38	32	84,21
062	Черноголовка городской округ	2	1	50,00
063	Чеховский муниципальный р-н	10	8	80,00
064	Шатурский муниципальный р-н	19	14	73,68
065	Шаховской муниципальный р-н	1	1	100,00
066	Щелковский муниципальный р-н	15	5	33,33

Литература

Код МОУО	Наименование МОУО	Количество уча- стников	Количество уча- стников, полу- чивших на экза- мене отметки "4" и "5"	Процент качества обучения
068	Электрогорск городской округ	2	2	100,00
069	Электросталь городской округ	43	26	60,47
070	Юбилейный городской округ	10	9	90,00
071	Власиха ЗАТО городской округ	5	4	80,00
073	Звёздный городок ЗАТО городской округ	1	1	100,00
	Итого	1243	877	70,56

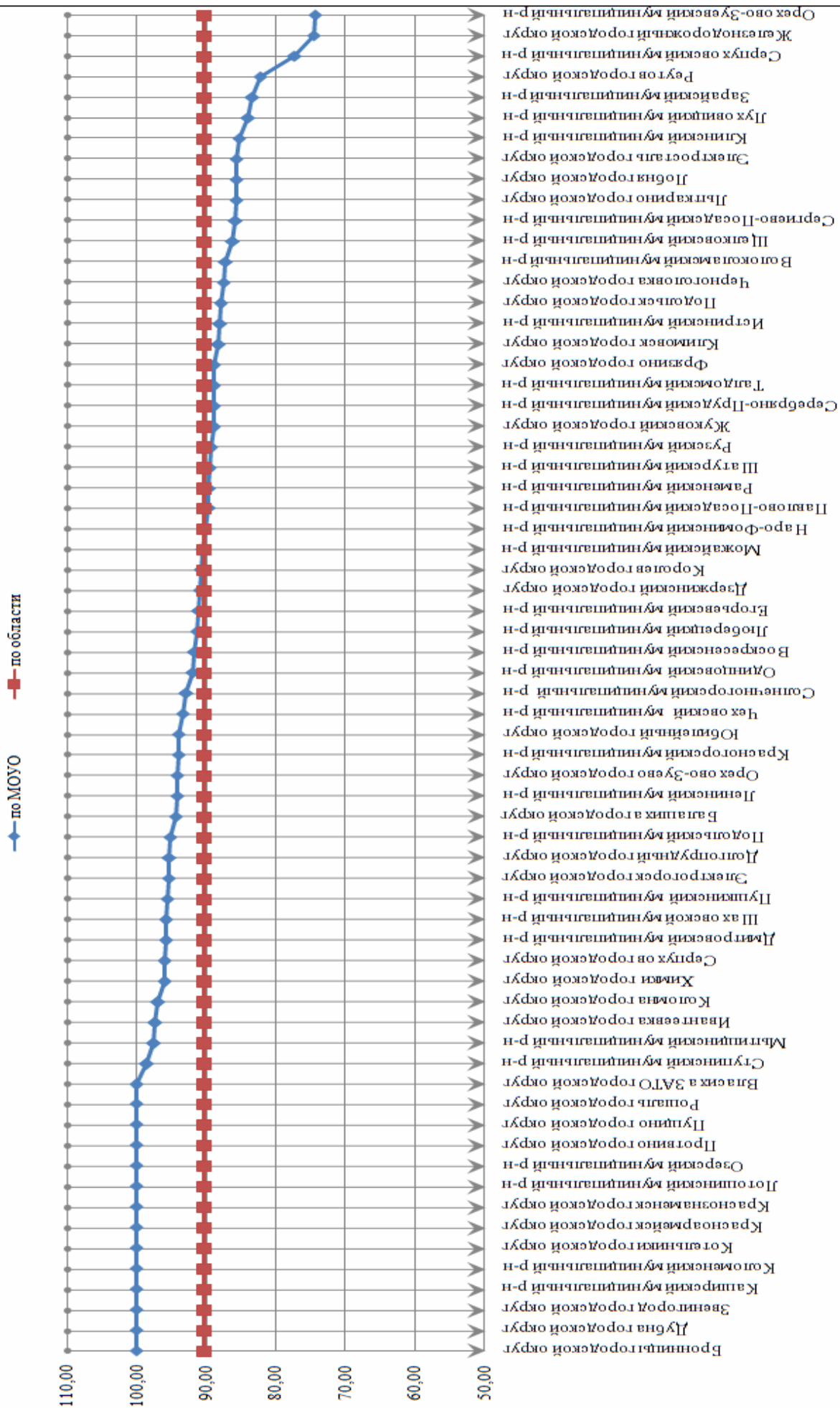
УЧАСТНИКИ ГОСУДАРСТВЕННОЙ (ИТОГОВОЙ) АГТЕСТАЦИИ, ПОДТВЕРДИВШИЕ ОСВОЕНИЕ ПРОГРАММ НА "4" И "5" ВЫПУСКНИКАМИ IX КЛАССОВ ОБЩЕОБРАЗОВАТЕЛЬНЫХ УЧРЕЖДЕНИЙ В НОВОЙ ФОРМЕ ПО МОУО В 2013 Г. Литература (%)



Химия				
Код МОУО	Наименование МОУО	Количество участников	Количество участников, получивших на эк-замене отметки "4" и "5"	Процент качества обучения
002	Бронницы городской округ	6	6	100,00
003	Волоколамский муниципальный р-н	39	34	87,18
004	Воскресенский муниципальный р-н	60	55	91,67
005	Дзержинский городской округ	22	20	90,91
006	Дмитровский муниципальный р-н	24	23	95,83
007	Долгопрудный городской округ	106	101	95,28
008	Домодедово городской округ	90	66	73,33
009	Дубна городской округ	27	27	100,00
010	Егорьевский муниципальный р-н	67	61	91,04
011	Железнодорожный городской округ	63	47	74,60
012	Жуковский городской округ	99	88	88,89
013	Зарайский муниципальный р-н	24	20	83,33
014	Звенигород городской округ	4	4	100,00
015	Ивантеевка городской округ	37	36	97,30
016	Истринский муниципальный р-н	100	88	88,00
017	Каширский муниципальный р-н	25	25	100,00
018	Климовск городской округ	34	30	88,24
019	Клинский муниципальный р-н	61	52	85,25
020	Коломна городской округ	97	94	96,91
021	Коломенский муниципальный р-н	10	10	100,00
022	Королев городской округ	128	116	90,63
023	Котельники городской округ	8	8	100,00
024	Красноармейск городской округ	19	19	100,00
025	Красногорский муниципальный р-н	100	94	94,00
026	Краснознаменск городской округ	37	37	100,00
027	Ленинский муниципальный р-н	86	81	94,19
028	Лобня городской округ	56	48	85,71
029	Лосино-Петровский городской округ	14	10	71,43
030	Лотошинский муниципальный р-н	16	16	100,00
031	Луховицкий муниципальный р-н	25	21	84,00
032	Лыткарино городской округ	35	30	85,71
033	Люберецкий муниципальный р-н	207	189	91,30
034	Можайский муниципальный р-н	42	38	90,48
035	Мытищинский муниципальный р-н	120	117	97,50
036	Наро-Фоминский муниципальный р-н	51	46	90,20
037	Ногинский муниципальный р-н	75	52	69,33
038	Одинцовский муниципальный р-н	98	90	91,84
039	Озерский муниципальный р-н	13	13	100,00
040	Орехово-Зуево городской округ	34	32	94,12
041	Орехово-Зуевский муниципальный р-н	39	29	74,36
042	Павлово-Посадский муниципальный р-н	29	26	89,66
043	Подольск городской округ	124	109	87,90
044	Подольский муниципальный р-н	21	20	95,24
045	Протвино городской округ	4	4	100,00
046	Пушкинский муниципальный р-н	69	66	95,65
047	Пушино городской округ	8	8	100,00
048	Раменский муниципальный р-н	193	173	89,64
049	Реутов городской округ	62	51	82,26
050	Рошаль городской округ	4	4	100,00
051	Рузский муниципальный р-н	28	25	89,29
052	Сергиево-Посадский муниципальный р-н	162	139	85,80
053	Серебряно-Прудский муниципальный р-н	27	24	88,89
054	Серпухов городской округ	50	48	96,00
055	Серпуховский муниципальный р-н	22	17	77,27
056	Солнечногорский муниципальный р-н	56	52	92,86
057	Ступинский муниципальный р-н	67	66	98,51
058	Талдомский муниципальный р-н	9	8	88,89
060	Фрязино городской округ	9	8	88,89
061	Химки городской округ	126	121	96,03
062	Черноголовка городской округ	8	7	87,50
063	Чеховский муниципальный р-н	61	57	93,44
064	Шатурский муниципальный р-н	19	17	89,47
065	Шаховской муниципальный р-н	24	23	95,83
066	Щелковский муниципальный р-н	58	50	86,21

Химия				
Код МОУО	Наименование МОУО	Количество участников	Количество участни- ков, получивших на эк- замене отметки "4" и "5"	Процент каче- ства обучения
068	Электрогорск городской округ	22	21	95,45
069	Электросталь городской округ	77	66	85,71
070	Юбилейный городской округ	33	31	93,94
071	Власиха ЗАТО городской округ	27	27	100,00
	Итого	3597	3241	90,10

УЧАСТНИКИ ГОСУДАРСТВЕННОЙ (ИТОГОВОЙ) АТТЕСТАЦИИ, ПОДТВЕРДИВШИЕ ОСВОЕНИЕ ПРОГРАММ НА "4" И "5" ВЫПУСКНИКАМИ IX КЛАССОВ ОБЩЕОБРАЗОВАТЕЛЬНЫХ УЧРЕЖДЕНИЙ В НОВОЙ ФОРМЕ ПО МОУО В 2013 Г. Химия (%)



СТАТИСТИЧЕСКИЕ ДАННЫЕ ПО СРЕДНЕМУ БАЛЛУ МОСКОВСКОЙ ОБЛАСТИ В ГОСУДАРСТВЕННОЙ (ИТОГОВОЙ) АТТЕСТАЦИИ ВЫПУСКНИКОВ IX КЛАССОВ ОБЩЕОБРАЗОВАТЕЛЬНЫХ УЧРЕЖДЕНИЙ В НОВОЙ ФОРМЕ

Предмет		2012				2013					
		Первичный балл		Отметка		Первичный балл		Отметка			
		До апел- ций	После апел- ляций	До апел- ций	После апел- ляций	До апел- ций	После апел- ляций	До апел- ций	После апел- ляций		
Русский язык		33,47	33,48	4,03	4,04	33,51	33,51	4,07	4,07		
Математика	Геометрия	16,74	16,74	3,79	3,79	5,39	5,39	3,73	4,09	3,74	4,10
	Алгебра					9,17	9,17	3,93		3,93	
	Реальная ма- тематика					5,82	5,82	–		–	
Биология		–	–	–	–	32,16	–	4,22	–		
География		–	–	–	–	25,38	–	4,35	–		
Обществознание		–	–	–	–	30,84	–	4,21	–		
Физика		–	–	–	–	28,86	–	4,38	–		
История		–	–	–	–	32,68	–	4,34	–		
Литература		–	–	–	–	15,13	–	4,04	–		
Химия		–	–	–	–	26,69	–	4,51	–		
Математика (пробный)		10,24	–	2,78	–	–	–	2,86	–		

УЧАСТНИКИ ГОСУДАРСТВЕННОЙ (ИТОГОВОЙ) АТТЕСТАЦИИ IX КЛАССОВ ОБЩЕОБРАЗОВАТЕЛЬНЫХ УЧРЕЖДЕНИЙ В НОВОЙ ФОРМЕ, ПОЛУЧИВШИЕ ОТМЕТКУ ПО МОУО В 2013 ГОДУ

Код МО УО	Наименование МОУО	Количе- ство уча- стников	Получившие "2"		Получившие "3"		Получившие "4"		Получившие "5"	
			Кол- во	%	Кол- во	%	Кол- во	%	Кол- во	%
Математика (пробный)										
001	Балашиха городской округ	1672	929	55,56	442	26,44	250	14,95	51	3,05
002	Бронницы городской округ	227	64	28,19	103	45,37	52	22,91	8	3,52
003	Волоколамский муниципальный р-н	402	255	63,43	102	25,37	38	9,45	7	1,74
004	Воскресенский муниципальный р-н	1165	311	26,70	581	49,87	244	20,94	29	2,49
005	Дзержинский городской округ	375	96	25,60	193	51,47	70	18,67	16	4,27
006	Дмитровский муниципальный р-н	1229	251	20,42	728	59,24	220	17,90	30	2,44
007	Долгопрудный городской округ	646	135	20,90	310	47,99	134	20,74	67	10,37
008	Домодедово городской округ	1212	653	53,88	355	29,29	174	14,36	30	2,48
009	Дубна городской округ	433	151	34,87	133	30,72	109	25,17	40	9,24
010	Егорьевский муниципальный р-н	656	273	41,62	244	37,20	123	18,75	16	2,44
011	Железнодорожный городской округ	1112	494	44,42	369	33,18	219	19,69	30	2,70
012	Жуковский городской округ	745	250	33,56	268	35,97	170	22,82	57	7,65
013	Зарайский муниципальный р-н	261	164	62,84	75	28,74	17	6,51	5	1,92
014	Звенигород городской округ	165	105	63,64	46	27,88	11	6,67	3	1,82
015	Ивантеевка городской округ	492	107	21,75	302	61,38	74	15,04	9	1,83
016	Истринский муниципальный р-н	1039	320	30,80	498	47,93	198	19,06	23	2,21
017	Каширский муниципальный р-н	545	309	56,70	160	29,36	60	11,01	16	2,94
018	Климовск городской округ	404	142	35,15	149	36,88	97	24,01	16	3,96
019	Клинский муниципальный р-н	940	194	20,64	536	57,02	187	19,89	23	2,45
020	Коломна городской округ	1037	283	27,29	410	39,54	288	27,77	56	5,40
021	Коломенский муниципальный р-н	311	126	40,51	127	40,84	49	15,76	9	2,89
022	Королев городской округ	1222	432	35,35	456	37,32	223	18,25	111	9,08
023	Котельники городской округ	167	105	62,87	55	32,93	6	3,59	1	0,60
024	Красноармейск городской округ	231	96	41,56	99	42,86	35	15,15	1	0,43
025	Красногорский муниципальный р-н	1485	682	45,93	508	34,21	233	15,69	62	4,18
026	Краснознаменск городской округ	245	86	35,10	78	31,84	65	26,53	16	6,53
027	Ленинский муниципальный р-н	774	316	40,83	312	40,31	115	14,86	31	4,01
028	Лобня городской округ	677	350	51,70	210	31,02	95	14,03	22	3,25
029	Лосино-Петровский городской округ	217	146	67,28	52	23,96	17	7,83	2	0,92
030	Лотошинский муниципальный р-н	145	31	21,38	59	40,69	46	31,72	9	6,21
031	Луховицкий муниципальный р-н	488	265	54,30	154	31,56	66	13,52	3	0,61
032	Лыткарино городской округ	380	211	55,53	79	20,79	67	17,63	23	6,05
033	Люберецкий муниципальный р-н	1958	1071	54,70	564	28,80	273	13,94	50	2,55
034	Можайский муниципальный р-н	540	236	43,70	203	37,59	95	17,59	6	1,11
035	Мытищинский муниципальный р-н	1743	601	34,48	773	44,35	295	16,92	74	4,25

Код МО УО	Наименование МОУО	Количе- ство уча- стников	Получившие "2"		Получившие "3"		Получившие "4"		Получившие "5"	
			Кол- во	%	Кол- во	%	Кол- во	%	Кол- во	%
036	Наро-Фоминский муниципальный р-н	1085	590	54,38	327	30,14	143	13,18	25	2,30
037	Ногинский муниципальный р-н	1648	733	44,48	666	40,41	230	13,96	19	1,15
038	Одинцовский муниципальный р-н	2340	1001	42,78	858	36,67	390	16,67	91	3,89
039	Озерский муниципальный р-н	227	49	21,59	119	52,42	53	23,35	6	2,64
040	Орехово-Зуево городской округ	912	405	44,41	334	36,62	155	17,00	18	1,97
041	Орехово-Зуевский муниципальный р-н	843	209	24,79	463	54,92	156	18,51	15	1,78
042	Павлово-Посадский муниципальный р-н	693	192	27,71	298	43,00	182	26,26	21	3,03
043	Подольск городской округ	1840	441	23,97	887	48,21	444	24,13	68	3,70
044	Подольский муниципальный р-н	266	107	40,23	109	40,98	40	15,04	10	3,76
045	Протвино городской округ	252	118	46,83	75	29,76	36	14,29	23	9,13
046	Пушкинский муниципальный р-н	1204	469	38,95	490	40,70	206	17,11	39	3,24
047	Пушино городской округ	147	65	44,22	55	37,41	23	15,65	4	2,72
048	Раменский муниципальный р-н	1837	486	26,46	879	47,85	374	20,36	98	5,33
049	Реутов городской округ	502	191	38,05	210	41,83	77	15,34	24	4,78
050	Рошаль городской округ	153	52	33,99	69	45,10	24	15,69	8	5,23
051	Рузский муниципальный р-н	513	290	56,53	160	31,19	55	10,72	8	1,56
052	Сергиево-Посадский муниципальный р-н	1762	753	42,74	629	35,70	285	16,17	95	5,39
053	Серебряно-Прудский муниципальный р-н	180	52	28,89	105	58,33	21	11,67	2	1,11
054	Серпухов городской округ	1000	270	27,00	441	44,10	254	25,40	35	3,50
055	Серпуховский муниципальный р-н	252	90	35,71	113	44,84	42	16,67	7	2,78
056	Солнечногорский муниципальный р-н	862	356	41,30	363	42,11	119	13,81	24	2,78
057	Ступинский муниципальный р-н	867	452	52,13	262	30,22	124	14,30	29	3,34
058	Талдомский муниципальный р-н	326	237	72,70	58	17,79	28	8,59	3	0,92
060	Фрязино городской округ	474	238	50,21	105	22,15	92	19,41	39	8,23
061	Химки городской округ	1508	753	49,93	457	30,31	248	16,45	50	3,32
062	Черноголовка городской округ	135	60	44,44	30	22,22	29	21,48	16	11,85
063	Чеховский муниципальный р-н	919	277	30,14	415	45,16	201	21,87	26	2,83
064	Шатурский муниципальный р-н	458	200	43,67	195	42,58	51	11,14	12	2,62
065	Шаховской муниципальный р-н	199	110	55,28	65	32,66	23	11,56	1	0,50
066	Щелковский муниципальный р-н	1488	665	44,69	527	35,42	246	16,53	50	3,36
068	Электрогорск городской округ	158	5	3,16	114	72,15	31	19,62	8	5,06
069	Электросталь городской округ	1134	319	28,13	525	46,30	243	21,43	47	4,14
070	Юбилейный городской округ	267	97	36,33	88	32,96	61	22,85	21	7,87
071	Власиха ЗАТО городской округ	156	73	46,79	49	31,41	25	16,03	9	5,77
072	Восход ЗАТО поселок	25	15	60,00	6	24,00	1	4,00	3	12,00
073	Звёздный городок ЗАТО городской округ	52	33	63,46	8	15,38	7	13,46	4	7,69
074	Молодёжный ЗАТО городской округ	25	16	64,00	6	24,00	3	12,00	0	0,00
	Итого	52049	20709	39,79	20293	38,99	9137	17,55	1910	3,67
Математика										
001	Балашиха городской округ	1758	51	2,90	274	15,59	740	42,09	693	39,42
002	Бронницы городской округ	237	5	2,11	32	13,50	89	37,55	111	46,84
003	Волоколамский муниципальный р-н	414	17	4,11	166	40,10	167	40,34	64	15,46
004	Воскресенский муниципальный р-н	1192	4	0,34	218	18,29	559	46,90	411	34,48
005	Дзержинский городской округ	323	1	0,31	72	22,29	133	41,18	117	36,22
006	Дмитровский муниципальный р-н	1283	5	0,39	271	21,12	644	50,19	363	28,29
007	Долгопрудный городской округ	666	2	0,30	132	19,82	267	40,09	265	39,79
008	Домодедово городской округ	1223	24	1,96	206	16,84	578	47,26	415	33,93
009	Дубна городской округ	453	1	0,22	82	18,10	174	38,41	196	43,27
010	Егорьевский муниципальный р-н	705	11	1,56	134	19,01	361	51,21	199	28,23
011	Железнодорожный городской округ	1144	16	1,40	195	17,05	554	48,43	379	33,13
012	Жуковский городской округ	787	8	1,02	99	12,58	315	40,03	365	46,38
013	Зарайский муниципальный р-н	267	7	2,62	41	15,36	129	48,31	90	33,71
014	Звенигород городской округ	171	7	4,09	32	18,71	79	46,20	53	30,99
015	Ивантеевка городской округ	516	16	3,10	156	30,23	213	41,28	131	25,39
016	Истринский муниципальный р-н	1061	5	0,47	252	23,75	498	46,94	306	28,84
017	Каширский муниципальный р-н	559	14	2,50	142	25,40	267	47,76	136	24,33
018	Климовск городской округ	408	1	0,25	65	15,93	182	44,61	160	39,22
019	Клинский муниципальный р-н	979	14	1,43	288	29,42	433	44,23	244	24,92
020	Коломна городской округ	1062	24	2,26	206	19,40	450	42,37	382	35,97
021	Коломенский муниципальный р-н	320	7	2,19	64	20,00	136	42,50	113	35,31
022	Королев городской округ	1251	25	2,00	252	20,14	526	42,05	448	35,81
023	Котельники городской округ	168	7	4,17	47	27,98	74	44,05	40	23,81
024	Красноармейск городской округ	237	2	0,84	34	14,35	137	57,81	64	27,00
025	Красногорский муниципальный р-н	1517	34	2,24	265	17,47	615	40,54	603	39,75
026	Краснознаменск городской округ	275	2	0,73	12	4,36	100	36,36	161	58,55

Код МО УО	Наименование МОУО	Количе- ство уча- стников	Получившие "2"		Получившие "3"		Получившие "4"		Получившие "5"	
			Кол- во	%	Кол- во	%	Кол- во	%	Кол- во	%
027	Ленинский муниципальный р-н	799	9	1,13	174	21,78	342	42,80	274	34,29
028	Лобня городской округ	697	47	6,74	149	21,38	294	42,18	207	29,70
029	Лосино-Петровский городской округ	258	3	1,16	60	23,26	110	42,64	85	32,95
030	Лотошинский муниципальный р-н	149	1	0,67	28	18,79	66	44,30	54	36,24
031	Луховицкий муниципальный р-н	500	12	2,40	101	20,20	238	47,60	149	29,80
032	Лыткарино городской округ	389	44	11,31	80	20,57	137	35,22	128	32,90
033	Люберецкий муниципальный р-н	1986	50	2,52	368	18,53	911	45,87	657	33,08
034	Можайский муниципальный р-н	553	3	0,54	121	21,88	270	48,82	159	28,75
035	Мытищинский муниципальный р-н	1798	13	0,72	375	20,86	723	40,21	687	38,21
036	Наро-Фоминский муниципальный р-н	1123	35	3,12	217	19,32	519	46,22	352	31,34
037	Ногинский муниципальный р-н	1665	40	2,40	327	19,64	930	55,86	368	22,10
038	Одинцовский муниципальный р-н	2497	48	1,92	517	20,70	997	39,93	935	37,44
039	Озерский муниципальный р-н	233	0	0,00	36	15,45	118	50,64	79	33,91
040	Орехово-Зуево городской округ	954	12	1,26	198	20,75	463	48,53	281	29,45
041	Орехово-Зуевский муниципальный р-н	857	6	0,70	287	33,49	378	44,11	186	21,70
042	Павлово-Посадский муниципальный р-н	711	4	0,56	121	17,02	330	46,41	256	36,01
043	Подольск городской округ	1897	11	0,58	326	17,19	800	42,17	760	40,06
044	Подольский муниципальный р-н	280	7	2,50	53	18,93	113	40,36	107	38,21
045	Протвино городской округ	260	6	2,31	53	20,38	123	47,31	78	30,00
046	Пушкинский муниципальный р-н	1227	23	1,87	293	23,88	561	45,72	350	28,52
047	Пушино городской округ	155	4	2,58	9	5,81	72	46,45	70	45,16
048	Раменский муниципальный р-н	1883	47	2,50	349	18,53	889	47,21	598	31,76
049	Реутов городской округ	537	7	1,30	105	19,55	255	47,49	170	31,66
050	Рошаль городской округ	153	0	0,00	21	13,73	66	43,14	66	43,14
051	Рузский муниципальный р-н	524	9	1,72	123	23,47	271	51,72	121	23,09
052	Сергиево-Посадский муниципальный р-н	1793	28	1,56	377	21,03	795	44,34	593	33,07
053	Серебряно-Прудский муниципальный р-н	185	0	0,00	33	17,84	115	62,16	37	20,00
054	Серпухов городской округ	1032	5	0,48	197	19,09	423	40,99	407	39,44
055	Серпуховский муниципальный р-н	259	7	2,70	41	15,83	129	49,81	82	31,66
056	Солнечногорский муниципальный р-н	889	11	1,24	341	38,36	366	41,17	171	19,24
057	Ступинский муниципальный р-н	878	21	2,39	300	34,17	321	36,56	236	26,88
058	Талдомский муниципальный р-н	330	14	4,24	93	28,18	154	46,67	69	20,91
060	Фрязино городской округ	490	9	1,84	149	30,41	152	31,02	180	36,73
061	Химки городской округ	1589	36	2,27	214	13,47	663	41,72	676	42,54
062	Черноголовка городской округ	134	12	8,96	22	16,42	44	32,84	56	41,79
063	Чеховский муниципальный р-н	974	11	1,13	202	20,74	375	38,50	386	39,63
064	Шатурский муниципальный р-н	461	8	1,74	77	16,70	209	45,34	167	36,23
065	Шаховской муниципальный р-н	201	0	0,00	59	29,35	91	45,27	51	25,37
066	Щелковский муниципальный р-н	1521	27	1,78	278	18,28	717	47,14	499	32,81
068	Электрогорск городской округ	166	1	0,60	25	15,06	80	48,19	60	36,14
069	Электросталь городской округ	1159	8	0,69	266	22,95	494	42,62	391	33,74
070	Юбилейный городской округ	286	3	1,05	18	6,29	93	32,52	172	60,14
071	Власиха ЗАТО городской округ	181	13	7,18	29	16,02	74	40,88	65	35,91
072	Восход ЗАТО поселок	25	0	0,00	4	16,00	13	52,00	8	32,00
073	Звёздный городок ЗАТО городской округ	56	3	5,36	5	8,93	25	44,64	23	41,07
074	Молодёжный ЗАТО городской округ	25	5	20,00	3	12,00	12	48,00	5	20,00
	Итого	53695	973	1,81	10961	20,41	23741	44,21	18020	33,56
Русский язык										
001	Балашиха городской округ	1759	16	0,91	474	26,95	821	46,67	448	25,47
002	Бронницы городской округ	237	1	0,42	56	23,63	86	36,29	94	39,66
003	Волоколамский муниципальный р-н	414	6	1,45	140	33,82	185	44,69	83	20,05
004	Воскресенский муниципальный р-н	1192	5	0,42	255	21,39	500	41,95	432	36,24
005	Дзержинский городской округ	323	4	1,24	88	27,24	150	46,44	81	25,08
006	Дмитровский муниципальный р-н	1283	3	0,23	283	22,06	549	42,79	448	34,92
007	Долгопрудный городской округ	665	5	0,75	176	26,47	281	42,26	203	30,53
008	Домодедово городской округ	1223	5	0,41	286	23,39	543	44,40	389	31,81
009	Дубна городской округ	453	2	0,44	105	23,18	191	42,16	155	34,22
010	Егорьевский муниципальный р-н	704	4	0,57	156	22,16	257	36,51	287	40,77
011	Железнодорожный городской округ	1144	2	0,17	254	22,20	497	43,44	391	34,18
012	Жуковский городской округ	788	7	0,89	164	20,81	367	46,57	250	31,73
013	Зарайский муниципальный р-н	267	1	0,37	94	35,21	127	47,57	45	16,85
014	Звенигород городской округ	171	2	1,17	39	22,81	92	53,80	38	22,22
015	Ивантеевка городской округ	516	2	0,39	155	30,04	220	42,64	139	26,94
016	Истринский муниципальный р-н	1061	6	0,57	236	22,24	482	45,43	337	31,76
017	Каширский муниципальный р-н	557	2	0,36	169	30,34	233	41,83	153	27,47

Код МО УО	Наименование МОУО	Количе- ство уча- стников	Получившие "2"		Получившие "3"		Получившие "4"		Получившие "5"	
			Кол- во	%	Кол- во	%	Кол- во	%	Кол- во	%
018	Климовск городской округ	407	1	0,25	88	21,62	173	42,51	145	35,63
019	Клинский муниципальный р-н	978	7	0,72	267	27,30	418	42,74	286	29,24
020	Коломна городской округ	1062	2	0,19	253	23,82	449	42,28	358	33,71
021	Коломенский муниципальный р-н	320	2	0,63	79	24,69	150	46,88	89	27,81
022	Королев городской округ	1251	14	1,12	332	26,54	504	40,29	401	32,05
023	Котельники городской округ	168	3	1,79	54	32,14	66	39,29	45	26,79
024	Красноармейск городской округ	237	1	0,42	78	32,91	89	37,55	69	29,11
025	Красногорский муниципальный р-н	1516	12	0,79	391	25,79	641	42,28	472	31,13
026	Краснознаменск городской округ	275	0	0,00	30	10,91	118	42,91	127	46,18
027	Ленинский муниципальный р-н	798	6	0,75	193	24,19	302	37,84	297	37,22
028	Лобня городской округ	698	18	2,58	220	31,52	291	41,69	169	24,21
029	Лосино-Петровский городской округ	258	0	0,00	61	23,64	101	39,15	96	37,21
030	Лотошинский муниципальный р-н	149	1	0,67	29	19,46	77	51,68	42	28,19
031	Луховицкий муниципальный р-н	500	1	0,20	158	31,60	217	43,40	124	24,80
032	Лыткарино городской округ	389	1	0,26	110	28,28	153	39,33	125	32,13
033	Люберецкий муниципальный р-н	1987	20	1,01	520	26,17	859	43,23	588	29,59
034	Можайский муниципальный р-н	552	6	1,09	186	33,70	198	35,87	162	29,35
035	Мытищинский муниципальный р-н	1798	5	0,28	386	21,47	715	39,77	692	38,49
036	Наро-Фоминский муниципальный р-н	1123	12	1,07	300	26,71	472	42,03	339	30,19
037	Ногинский муниципальный р-н	1666	10	0,60	444	26,65	702	42,14	510	30,61
038	Одинцовский муниципальный р-н	2493	20	0,80	616	24,71	937	37,59	920	36,90
039	Озерский муниципальный р-н	233	2	0,86	32	13,73	86	36,91	113	48,50
040	Орехово-Зуево городской округ	962	1	0,10	182	18,92	406	42,20	373	38,77
041	Орехово-Зуевский муниципальный р-н	856	2	0,23	215	25,12	333	38,90	306	35,75
042	Павлово-Посадский муниципальный р-н	711	2	0,28	241	33,90	293	41,21	175	24,61
043	Подольск городской округ	1896	6	0,32	394	20,78	763	40,24	733	38,66
044	Подольский муниципальный р-н	280	1	0,36	72	25,71	132	47,14	75	26,79
045	Протвино городской округ	261	1	0,38	80	30,65	114	43,68	66	25,29
046	Пушкинский муниципальный р-н	1226	4	0,33	354	28,87	519	42,33	349	28,47
047	Пушино городской округ	154	0	0,00	40	25,97	63	40,91	51	33,12
048	Раменский муниципальный р-н	1879	16	0,85	544	28,95	814	43,32	505	26,88
049	Реутов городской округ	536	1	0,19	91	16,98	170	31,72	274	51,12
050	Рошаль городской округ	153	0	0,00	29	18,95	62	40,52	62	40,52
051	Рузский муниципальный р-н	524	0	0,00	176	33,59	206	39,31	142	27,10
052	Сергиево-Посадский муниципальный р-н	1792	6	0,33	405	22,60	729	40,68	652	36,38
053	Серебряно-Прудский муниципальный р-н	185	2	1,08	54	29,19	70	37,84	59	31,89
054	Серпухов городской округ	1032	6	0,58	213	20,64	422	40,89	391	37,89
055	Серпуховский муниципальный р-н	259	0	0,00	57	22,01	102	39,38	100	38,61
056	Солнечногорский муниципальный р-н	889	5	0,56	272	30,60	368	41,39	244	27,45
057	Ступинский муниципальный р-н	880	5	0,57	231	26,25	352	40,00	292	33,18
058	Талдомский муниципальный р-н	331	7	2,11	101	30,51	140	42,30	83	25,08
060	Фрязино городской округ	490	1	0,20	115	23,47	210	42,86	164	33,47
061	Химки городской округ	1586	4	0,25	346	21,82	655	41,30	581	36,63
062	Черноголовка городской округ	134	4	2,99	38	28,36	53	39,55	39	29,10
063	Чеховский муниципальный р-н	974	3	0,31	231	23,72	349	35,83	391	40,14
064	Шатурский муниципальный р-н	461	3	0,65	135	29,28	181	39,26	142	30,80
065	Шаховской муниципальный р-н	201	1	0,50	55	27,36	71	35,32	74	36,82
066	Щелковский муниципальный р-н	1521	9	0,59	424	27,88	642	42,21	446	29,32
068	Электрогорск городской округ	167	1	0,60	53	31,74	71	42,51	42	25,15
069	Электросталь городской округ	1158	2	0,17	222	19,17	490	42,31	444	38,34
070	Юбилейный городской округ	286	3	1,05	46	16,08	97	33,92	140	48,95
071	Власиха ЗАТО городской округ	181	0	0,00	20	11,05	86	47,51	75	41,44
072	Восход ЗАТО поселок	25	0	0,00	9	36,00	9	36,00	7	28,00
073	Звёздный городок ЗАТО городской округ	56	0	0,00	8	14,29	15	26,79	33	58,93
074	Молодёжный ЗАТО городской округ	25	1	4,00	3	12,00	10	40,00	11	44,00
	Итого	53686	314	0,58	13413	24,98	22296	41,53	17663	32,90
Биология										
001	Балашиха городской округ	282	0	0,00	19	6,74	130	46,10	133	47,16
002	Бронницы городской округ	32	0	0,00	1	3,13	18	56,25	13	40,63
003	Волоколамский муниципальный р-н	83	0	0,00	16	19,28	45	54,22	22	26,51
004	Воскресенский муниципальный р-н	146	0	0,00	50	34,25	68	46,58	28	19,18
005	Дзержинский городской округ	70	0	0,00	13	18,57	32	45,71	25	35,71
006	Дмитровский муниципальный р-н	100	0	0,00	19	19,00	59	59,00	22	22,00
007	Долгопрудный городской округ	78	0	0,00	6	7,69	44	56,41	28	35,90
008	Домодедово городской округ	191	0	0,00	16	8,38	110	57,59	65	34,03

Код МО УО	Наименование МОУО	Количе- ство уча- стников	Получившие "2"		Получившие "3"		Получившие "4"		Получившие "5"	
			Кол- во	%	Кол- во	%	Кол- во	%	Кол- во	%
009	Дубна городской округ	55	0	0,00	5	9,09	24	43,64	26	47,27
010	Егорьевский муниципальный р-н	176	0	0,00	23	13,07	91	51,70	62	35,23
011	Железнодорожный городской округ	170	0	0,00	17	10,00	86	50,59	67	39,41
012	Жуковский городской округ	98	0	0,00	17	17,35	50	51,02	31	31,63
013	Зарайский муниципальный р-н	37	0	0,00	6	16,22	25	67,57	6	16,22
014	Звенигород городской округ	8	0	0,00	0	0,00	8	100,0	0	0,00
015	Ивантеевка городской округ	90	0	0,00	6	6,67	41	45,56	43	47,78
016	Истринский муниципальный р-н	316	0	0,00	51	16,14	206	65,19	59	18,67
017	Каширский муниципальный р-н	56	0	0,00	5	8,93	44	78,57	7	12,50
018	Климовск городской округ	36	0	0,00	4	11,11	21	58,33	11	30,56
019	Клинский муниципальный р-н	139	0	0,00	43	30,94	78	56,12	18	12,95
020	Коломна городской округ	155	0	0,00	10	6,45	91	58,71	54	34,84
021	Коломенский муниципальный р-н	35	0	0,00	5	14,29	11	31,43	19	54,29
022	Королев городской округ	170	0	0,00	22	12,94	92	54,12	56	32,94
023	Котельники городской округ	43	0	0,00	6	13,95	21	48,84	16	37,21
024	Красноармейск городской округ	64	0	0,00	2	3,13	40	62,50	22	34,38
025	Красногорский муниципальный р-н	198	1	0,51	14	7,07	83	41,92	100	50,51
026	Краснознаменск городской округ	26	0	0,00	0	0,00	6	23,08	20	76,92
027	Ленинский муниципальный р-н	142	0	0,00	13	9,15	76	53,52	53	37,32
028	Лобня городской округ	116	0	0,00	23	19,83	50	43,10	43	37,07
029	Лосино-Петровский городской округ	37	0	0,00	0	0,00	23	62,16	14	37,84
030	Лотошинский муниципальный р-н	48	0	0,00	1	2,08	33	68,75	14	29,17
031	Луховицкий муниципальный р-н	55	2	3,64	14	25,45	22	40,00	17	30,91
032	Лыткарино городской округ	59	0	0,00	6	10,17	43	72,88	10	16,95
033	Люберецкий муниципальный р-н	447	2	0,45	40	8,95	182	40,72	223	49,89
034	Можайский муниципальный р-н	137	0	0,00	38	27,74	71	51,82	28	20,44
035	Мытищинский муниципальный р-н	235	0	0,00	26	11,06	102	43,40	107	45,53
036	Наро-Фоминский муниципальный р-н	129	0	0,00	20	15,50	69	53,49	40	31,01
037	Ногинский муниципальный р-н	299	3	1,00	107	35,79	146	48,83	43	14,38
038	Одинцовский муниципальный р-н	340	0	0,00	20	5,88	138	40,59	182	53,53
039	Озерский муниципальный р-н	22	0	0,00	0	0,00	11	50,00	11	50,00
040	Орехово-Зуево городской округ	92	0	0,00	11	11,96	50	54,35	31	33,70
041	Орехово-Зуевский муниципальный р-н	165	0	0,00	23	13,94	83	50,30	59	35,76
042	Павлово-Посадский муниципальный р-н	32	0	0,00	5	15,63	17	53,13	10	31,25
043	Подольск городской округ	183	0	0,00	14	7,65	82	44,81	87	47,54
044	Подольский муниципальный р-н	53	0	0,00	4	7,55	24	45,28	25	47,17
045	Протвино городской округ	4	0	0,00	0	0,00	4	100,0	0	0,00
046	Пушкинский муниципальный р-н	193	1	0,52	18	9,33	103	53,37	71	36,79
047	Пушино городской округ	33	0	0,00	2	6,06	10	30,30	21	63,64
048	Раменский муниципальный р-н	398	1	0,25	44	11,06	203	51,01	150	37,69
049	Реутов городской округ	100	0	0,00	14	14,00	47	47,00	39	39,00
050	Рошаль городской округ	2	0	0,00	0	0,00	2	100,0	0	0,00
051	Рузский муниципальный р-н	93	0	0,00	11	11,83	47	50,54	35	37,63
052	Сергиево-Посадский муниципальный р-н	278	1	0,36	55	19,78	154	55,40	68	24,46
053	Серебряно-Прудский муниципальный р-н	105	0	0,00	13	12,38	59	56,19	33	31,43
054	Серпухов городской округ	170	0	0,00	28	16,47	79	46,47	63	37,06
055	Серпуховский муниципальный р-н	67	2	2,99	10	14,93	44	65,67	11	16,42
056	Солнечногорский муниципальный р-н	161	0	0,00	21	13,04	73	45,34	67	41,61
057	Ступинский муниципальный р-н	101	0	0,00	10	9,90	65	64,36	26	25,74
058	Талдомский муниципальный р-н	55	0	0,00	7	12,73	33	60,00	15	27,27
060	Фрязино городской округ	64	1	1,56	13	20,31	28	43,75	22	34,38
061	Химки городской округ	250	0	0,00	24	9,60	95	38,00	131	52,40
062	Черноголовка городской округ	24	0	0,00	3	12,50	13	54,17	8	33,33
063	Чеховский муниципальный р-н	166	0	0,00	5	3,01	86	51,81	75	45,18
064	Шатурский муниципальный р-н	93	0	0,00	38	40,86	27	29,03	28	30,11
065	Шаховской муниципальный р-н	46	0	0,00	5	10,87	17	36,96	24	52,17
066	Щелковский муниципальный р-н	155	0	0,00	28	18,06	83	53,55	44	28,39
068	Электрогорск городской округ	70	0	0,00	5	7,14	40	57,14	25	35,71
069	Электросталь городской округ	218	0	0,00	71	32,57	117	53,67	30	13,76
070	Юбилейный городской округ	47	0	0,00	4	8,51	24	51,06	19	40,43
071	Власиха ЗАТО городской округ	28	0	0,00	2	7,14	13	46,43	13	46,43
073	Звёздный городок ЗАТО городской округ	5	0	0,00	1	20,00	3	60,00	1	20,00
074	Молодёжный ЗАТО городской округ	1	0	0,00	0	0,00	0	0,00	1	100,00
	Итого	8372	14	0,17	1173	14,01	4215	50,35	2970	35,48

Код МО УО	Наименование МОУО	Количе- ство уча- стников	Получившие "2"		Получившие "3"		Получившие "4"		Получившие "5"	
			Кол- во	%	Кол- во	%	Кол- во	%	Кол- во	%
География										
001	Балашиха городской округ	126	2	1,59	27	21,43	37	29,37	60	47,62
002	Бронницы городской округ	51	0	0,00	4	7,84	26	50,98	21	41,18
003	Волоколамский муниципальный р-н	42	0	0,00	13	30,95	20	47,62	9	21,43
004	Воскресенский муниципальный р-н	50	0	0,00	5	10,00	16	32,00	29	58,00
005	Дзержинский городской округ	62	0	0,00	3	4,84	13	20,97	46	74,19
006	Дмитровский муниципальный р-н	50	0	0,00	17	34,00	14	28,00	19	38,00
007	Долгопрудный городской округ	92	0	0,00	24	26,09	32	34,78	36	39,13
008	Домодедово городской округ	219	0	0,00	22	10,05	79	36,07	118	53,88
009	Дубна городской округ	31	0	0,00	5	16,13	12	38,71	14	45,16
010	Егорьевский муниципальный р-н	99	0	0,00	1	1,01	11	11,11	87	87,88
011	Железнодорожный городской округ	76	0	0,00	16	21,05	30	39,47	30	39,47
012	Жуковский городской округ	48	0	0,00	10	20,83	24	50,00	14	29,17
013	Зарайский муниципальный р-н	11	0	0,00	3	27,27	7	63,64	1	9,09
014	Звенигород городской округ	10	0	0,00	0	0,00	3	30,00	7	70,00
015	Ивантеевка городской округ	62	0	0,00	3	4,84	30	48,39	29	46,77
016	Истринский муниципальный р-н	129	0	0,00	16	12,40	57	44,19	56	43,41
017	Каширский муниципальный р-н	18	0	0,00	2	11,11	2	11,11	14	77,78
018	Климовск городской округ	1	0	0,00	0	0,00	1	100,0	0	0,00
019	Клинский муниципальный р-н	90	0	0,00	6	6,67	49	54,44	35	38,89
020	Коломна городской округ	38	0	0,00	10	26,32	9	23,68	19	50,00
021	Коломенский муниципальный р-н	11	0	0,00	2	18,18	4	36,36	5	45,45
022	Королев городской округ	137	1	0,73	19	13,87	52	37,96	65	47,45
023	Котельники городской округ	28	0	0,00	9	32,14	10	35,71	9	32,14
024	Красноармейск городской округ	43	0	0,00	2	4,65	6	13,95	35	81,40
025	Красногорский муниципальный р-н	43	0	0,00	2	4,65	12	27,91	29	67,44
026	Краснознаменск городской округ	2	0	0,00	0	0,00	2	100,0	0	0,00
027	Ленинский муниципальный р-н	56	0	0,00	4	7,14	20	35,71	32	57,14
028	Лобня городской округ	183	9	4,92	40	21,86	54	29,51	80	43,72
029	Лосино-Петровский городской округ	30	0	0,00	3	10,00	6	20,00	21	70,00
030	Лотошинский муниципальный р-н	7	0	0,00	0	0,00	1	14,29	6	85,71
031	Луховицкий муниципальный р-н	15	0	0,00	5	33,33	7	46,67	3	20,00
032	Лыткарино городской округ	96	0	0,00	13	13,54	29	30,21	54	56,25
033	Люберецкий муниципальный р-н	366	0	0,00	55	15,03	119	32,51	192	52,46
034	Можайский муниципальный р-н	58	0	0,00	10	17,24	30	51,72	18	31,03
035	Мытищинский муниципальный р-н	153	0	0,00	18	11,76	45	29,41	90	58,82
036	Наро-Фоминский муниципальный р-н	46	0	0,00	3	6,52	16	34,78	27	58,70
037	Ногинский муниципальный р-н	80	0	0,00	27	33,75	29	36,25	24	30,00
038	Одинцовский муниципальный р-н	95	0	0,00	5	5,26	36	37,89	54	56,84
039	Озерский муниципальный р-н	2	0	0,00	0	0,00	0	0,00	2	100,00
040	Орехово-Зуево городской округ	1	0	0,00	0	0,00	1	100,0	0	0,00
041	Орехово-Зуевский муниципальный р-н	129	0	0,00	30	23,26	50	38,76	49	37,98
042	Павлово-Посадский муниципальный р-н	14	0	0,00	2	14,29	6	42,86	6	42,86
043	Подольск городской округ	242	0	0,00	61	25,21	68	28,10	113	46,69
044	Подольский муниципальный р-н	22	0	0,00	0	0,00	4	18,18	18	81,82
045	Протвино городской округ	1	0	0,00	0	0,00	0	0,00	1	100,00
046	Пушкинский муниципальный р-н	80	0	0,00	9	11,25	39	48,75	32	40,00
047	Пушино городской округ	2	0	0,00	0	0,00	1	50,00	1	50,00
048	Раменский муниципальный р-н	205	0	0,00	32	15,61	88	42,93	85	41,46
049	Реутов городской округ	79	1	1,27	29	36,71	33	41,77	16	20,25
050	Рошаль городской округ	8	0	0,00	3	37,50	3	37,50	2	25,00
051	Рузский муниципальный р-н	65	0	0,00	4	6,15	31	47,69	30	46,15
052	Сергиево-Посадский муниципальный р-н	45	0	0,00	9	20,00	16	35,56	20	44,44
053	Серебряно-Прудский муниципальный р-н	43	0	0,00	8	18,60	18	41,86	17	39,53
054	Серпухов городской округ	69	0	0,00	0	0,00	25	36,23	44	63,77
055	Серпуховский муниципальный р-н	15	0	0,00	1	6,67	1	6,67	13	86,67
056	Солнечногорский муниципальный р-н	234	0	0,00	63	26,92	101	43,16	70	29,91
058	Талдомский муниципальный р-н	38	0	0,00	1	2,63	15	39,47	22	57,89
060	Фрязино городской округ	56	1	1,79	11	19,64	24	42,86	20	35,71
061	Химки городской округ	117	0	0,00	6	5,13	32	27,35	79	67,52
062	Черноголовка городской округ	29	1	3,45	3	10,34	11	37,93	14	48,28
063	Чеховский муниципальный р-н	88	0	0,00	3	3,41	28	31,82	57	64,77
064	Шатурский муниципальный р-н	28	1	3,57	6	21,43	11	39,29	10	35,71
065	Шаховской муниципальный р-н	9	0	0,00	2	22,22	2	22,22	5	55,56
066	Щелковский муниципальный р-н	105	1	0,95	11	10,48	28	26,67	65	61,90

Код МО УО	Наименование МОУО	Количе- ство уча- стников	Получившие "2"		Получившие "3"		Получившие "4"		Получившие "5"	
			Кол- во	%	Кол- во	%	Кол- во	%	Кол- во	%
068	Электрогорск городской округ	19	0	0,00	3	15,79	8	42,11	8	42,11
069	Электросталь городской округ	99	0	0,00	15	15,15	32	32,32	52	52,53
070	Юбилейный городской округ	40	0	0,00	0	0,00	2	5,00	38	95,00
071	Власиха ЗАТО городской округ	39	0	0,00	5	12,82	13	33,33	21	53,85
	Итого	4677	17	0,36	721	15,42	1641	35,09	2298	49,13
Общественное										
001	Балашиха городской округ	821	14	1,71	111	13,52	435	52,98	261	31,79
002	Бронницы городской округ	78	0	0,00	4	5,13	42	53,85	32	41,03
003	Волоколамский муниципальный р-н	99	0	0,00	11	11,11	58	58,59	30	30,30
004	Воскресенский муниципальный р-н	362	0	0,00	38	10,50	206	56,91	118	32,60
005	Дзержинский городской округ	171	0	0,00	27	15,79	96	56,14	48	28,07
006	Дмитровский муниципальный р-н	235	0	0,00	43	18,30	122	51,91	70	29,79
007	Долгопрудный городской округ	193	0	0,00	28	14,51	103	53,37	62	32,12
008	Домодедово городской округ	766	0	0,00	80	10,44	412	53,79	274	35,77
009	Дубна городской округ	180	0	0,00	12	6,67	104	57,78	64	35,56
010	Егорьевский муниципальный р-н	319	0	0,00	48	15,05	182	57,05	89	27,90
011	Железнодорожный городской округ	537	1	0,19	83	15,46	274	51,02	179	33,33
012	Жуковский городской округ	228	0	0,00	32	14,04	110	48,25	86	37,72
013	Зарайский муниципальный р-н	70	0	0,00	11	15,71	35	50,00	24	34,29
014	Звенигород городской округ	23	0	0,00	0	0,00	10	43,48	13	56,52
015	Ивантеевка городской округ	258	0	0,00	31	12,02	155	60,08	72	27,91
016	Истринский муниципальный р-н	465	0	0,00	70	15,05	259	55,70	136	29,25
017	Каширский муниципальный р-н	140	0	0,00	19	13,57	71	50,71	50	35,71
018	Климовск городской округ	88	0	0,00	8	9,09	41	46,59	39	44,32
019	Клинский муниципальный р-н	280	2	0,71	66	23,57	168	60,00	44	15,71
020	Коломна городской округ	523	1	0,19	72	13,77	286	54,68	164	31,36
021	Коломенский муниципальный р-н	58	1	1,72	8	13,79	26	44,83	23	39,66
022	Королев городской округ	492	1	0,20	50	10,16	263	53,46	178	36,18
023	Котельники городской округ	98	0	0,00	15	15,31	66	67,35	17	17,35
024	Красноармейск городской округ	108	3	2,78	21	19,44	51	47,22	33	30,56
025	Красногорский муниципальный р-н	451	6	1,33	53	11,75	200	44,35	192	42,57
026	Краснознаменск городской округ	114	0	0,00	4	3,51	54	47,37	56	49,12
027	Ленинский муниципальный р-н	267	1	0,37	29	10,86	143	53,56	94	35,21
028	Лобня городской округ	384	0	0,00	59	15,36	219	57,03	106	27,60
029	Лосино-Петровский городской округ	33	0	0,00	3	9,09	21	63,64	9	27,27
030	Лотошинский муниципальный р-н	51	0	0,00	16	31,37	18	35,29	17	33,33
031	Луховицкий муниципальный р-н	143	0	0,00	38	26,57	59	41,26	46	32,17
032	Лыткарино городской округ	149	0	0,00	18	12,08	71	47,65	60	40,27
033	Люберецкий муниципальный р-н	1130	0	0,00	203	17,96	530	46,90	397	35,13
034	Можайский муниципальный р-н	237	0	0,00	39	16,46	121	51,05	77	32,49
035	Мытищинский муниципальный р-н	657	0	0,00	73	11,11	327	49,77	257	39,12
036	Наро-Фоминский муниципальный р-н	336	0	0,00	39	11,61	165	49,11	132	39,29
037	Ногинский муниципальный р-н	450	0	0,00	92	20,44	233	51,78	125	27,78
038	Одинцовский муниципальный р-н	918	0	0,00	157	17,10	475	51,74	286	31,15
039	Озерский муниципальный р-н	85	0	0,00	6	7,06	45	52,94	34	40,00
040	Орехово-Зуево городской округ	328	0	0,00	22	6,71	162	49,39	144	43,90
041	Орехово-Зуевский муниципальный р-н	386	0	0,00	45	11,66	233	60,36	108	27,98
042	Павлово-Посадский муниципальный р-н	98	0	0,00	20	20,41	46	46,94	32	32,65
043	Подольск городской округ	692	0	0,00	42	6,07	325	46,97	325	46,97
044	Подольский муниципальный р-н	116	0	0,00	15	12,93	52	44,83	49	42,24
045	Протвино городской округ	12	0	0,00	1	8,33	5	41,67	6	50,00
046	Пушкинский муниципальный р-н	528	0	0,00	58	10,98	300	56,82	170	32,20
047	Пушино городской округ	81	0	0,00	10	12,35	42	51,85	29	35,80
048	Раменский муниципальный р-н	617	0	0,00	79	12,80	374	60,62	164	26,58
049	Реутов городской округ	163	0	0,00	26	15,95	79	48,47	58	35,58
050	Рошаль городской округ	49	0	0,00	13	26,53	22	44,90	14	28,57
051	Рузский муниципальный р-н	204	1	0,49	42	20,59	110	53,92	51	25,00
052	Сергиево-Посадский муниципальный р-н	587	1	0,17	87	14,82	325	55,37	174	29,64
053	Серебряно-Прудский муниципальный р-н	112	0	0,00	21	18,75	65	58,04	26	23,21
054	Серпухов городской округ	415	0	0,00	147	35,42	213	51,33	55	13,25
055	Серпуховский муниципальный р-н	36	0	0,00	6	16,67	17	47,22	13	36,11
056	Солнечногорский муниципальный р-н	450	0	0,00	60	13,33	262	58,22	128	28,44
057	Ступинский муниципальный р-н	275	0	0,00	50	18,18	171	62,18	54	19,64
058	Талдомский муниципальный р-н	79	0	0,00	12	15,19	49	62,03	18	22,78
060	Фрязино городской округ	75	1	1,33	22	29,33	41	54,67	11	14,67

Код МО УО	Наименование МОУО	Количе- ство уча- стников	Получившие "2"		Получившие "3"		Получившие "4"		Получившие "5"	
			Кол- во	%	Кол- во	%	Кол- во	%	Кол- во	%
061	Химки городской округ	487	0	0,00	40	8,21	226	46,41	221	45,38
062	Черноголовка городской округ	68	1	1,47	14	20,59	38	55,88	15	22,06
063	Чеховский муниципальный р-н	316	0	0,00	27	8,54	175	55,38	114	36,08
064	Шатурский муниципальный р-н	148	2	1,35	35	23,65	58	39,19	53	35,81
065	Шаховской муниципальный р-н	67	0	0,00	4	5,97	35	52,24	28	41,79
066	Щелковский муниципальный р-н	423	0	0,00	57	13,48	243	57,45	123	29,08
068	Электрогорск городской округ	78	0	0,00	3	3,85	42	53,85	33	42,31
069	Электросталь городской округ	419	0	0,00	100	23,87	200	47,73	119	28,40
070	Юбилейный городской округ	143	0	0,00	8	5,59	39	27,27	96	67,13
071	Власиха ЗАТО городской округ	108	1	0,93	9	8,33	55	50,93	43	39,81
073	Звёздный городок ЗАТО городской округ	6	0	0,00	0	0,00	1	16,67	5	83,33
074	Молодёжный ЗАТО городской округ	1	0	0,00	0	0,00	0	0,00	1	100,00
	Итого	19564	37	0,19	2792	14,27	10260	52,44	6468	33,06
Физика										
001	Балашиха городской округ	221	0	0,00	11	4,98	83	37,56	127	57,47
002	Бронницы городской округ	18	0	0,00	1	5,56	4	22,22	13	72,22
003	Волоколамский муниципальный р-н	30	0	0,00	3	10,00	17	56,67	10	33,33
004	Воскресенский муниципальный р-н	56	0	0,00	7	12,50	24	42,86	25	44,64
005	Дзержинский городской округ	49	0	0,00	6	12,24	15	30,61	28	57,14
006	Дмитровский муниципальный р-н	38	0	0,00	7	18,42	15	39,47	16	42,11
007	Долгопрудный городской округ	106	0	0,00	8	7,55	49	46,23	49	46,23
008	Домодедово городской округ	125	1	0,80	13	10,40	59	47,20	52	41,60
009	Дубна городской округ	21	0	0,00	6	28,57	7	33,33	8	38,10
010	Егорьевский муниципальный р-н	69	0	0,00	5	7,25	40	57,97	24	34,78
011	Железнодорожный городской округ	122	0	0,00	10	8,20	55	45,08	57	46,72
012	Жуковский городской округ	81	0	0,00	11	13,58	31	38,27	39	48,15
013	Зарайский муниципальный р-н	20	0	0,00	4	20,00	11	55,00	5	25,00
014	Звенигород городской округ	1	0	0,00	0	0,00	0	0,00	1	100,00
015	Ивантеевка городской округ	46	0	0,00	3	6,52	20	43,48	23	50,00
016	Истринский муниципальный р-н	86	0	0,00	6	6,98	28	32,56	52	60,47
017	Каширский муниципальный р-н	42	0	0,00	4	9,52	22	52,38	16	38,10
018	Климовск городской округ	29	0	0,00	2	6,90	10	34,48	17	58,62
019	Клинский муниципальный р-н	29	0	0,00	6	20,69	15	51,72	8	27,59
020	Коломна городской округ	106	0	0,00	5	4,72	37	34,91	64	60,38
021	Коломенский муниципальный р-н	18	0	0,00	0	0,00	9	50,00	9	50,00
022	Королев городской округ	124	0	0,00	6	4,84	29	23,39	89	71,77
023	Котельники городской округ	4	0	0,00	1	25,00	1	25,00	2	50,00
024	Красноармейск городской округ	9	1	11,11	3	33,33	2	22,22	3	33,33
025	Красногорский муниципальный р-н	278	0	0,00	4	1,44	83	29,86	191	68,71
026	Краснознаменск городской округ	69	0	0,00	2	2,90	22	31,88	45	65,22
027	Ленинский муниципальный р-н	54	0	0,00	6	11,11	15	27,78	33	61,11
028	Лобня городской округ	74	0	0,00	6	8,11	27	36,49	41	55,41
029	Лосино-Петровский городской округ	12	0	0,00	0	0,00	3	25,00	9	75,00
031	Луховицкий муниципальный р-н	38	1	2,63	16	42,11	17	44,74	4	10,53
032	Лыткарино городской округ	16	0	0,00	3	18,75	7	43,75	6	37,50
033	Люберецкий муниципальный р-н	173	0	0,00	17	9,83	75	43,35	81	46,82
034	Можайский муниципальный р-н	41	0	0,00	3	7,32	30	73,17	8	19,51
035	Мытищинский муниципальный р-н	239	0	0,00	34	14,23	81	33,89	124	51,88
036	Наро-Фоминский муниципальный р-н	40	0	0,00	5	12,50	22	55,00	13	32,50
037	Ногинский муниципальный р-н	77	0	0,00	14	18,18	44	57,14	19	24,68
038	Одинцовский муниципальный р-н	188	0	0,00	10	5,32	74	39,36	104	55,32
039	Озерский муниципальный р-н	7	0	0,00	0	0,00	4	57,14	3	42,86
040	Орехово-Зуево городской округ	73	0	0,00	7	9,59	26	35,62	40	54,79
041	Орехово-Зуевский муниципальный р-н	51	0	0,00	9	17,65	23	45,10	19	37,25
042	Павлово-Посадский муниципальный р-н	25	0	0,00	5	20,00	8	32,00	12	48,00
043	Подольск городской округ	210	0	0,00	10	4,76	104	49,52	96	45,71
044	Подольский муниципальный р-н	19	0	0,00	1	5,26	5	26,32	13	68,42
045	Протвино городской округ	4	0	0,00	2	50,00	1	25,00	1	25,00
046	Пушкинский муниципальный р-н	30	0	0,00	2	6,67	18	60,00	10	33,33
047	Пушино городской округ	10	0	0,00	4	40,00	4	40,00	2	20,00
048	Раменский муниципальный р-н	139	0	0,00	2	1,44	42	30,22	95	68,35
049	Реутов городской округ	43	0	0,00	6	13,95	22	51,16	15	34,88
050	Рошаль городской округ	5	0	0,00	0	0,00	2	40,00	3	60,00
051	Рузский муниципальный р-н	23	0	0,00	2	8,70	12	52,17	9	39,13
052	Сергиево-Посадский муниципальный р-н	91	2	2,20	17	18,68	43	47,25	29	31,87

Код МО УО	Наименование МОУО	Количе- ство уча- стников	Получившие "2"		Получившие "3"		Получившие "4"		Получившие "5"	
			Кол- во	%	Кол- во	%	Кол- во	%	Кол- во	%
053	Серебряно-Прудский муниципальный р-н	10	0	0,00	1	10,00	7	70,00	2	20,00
054	Серпухов городской округ	76	0	0,00	3	3,95	29	38,16	44	57,89
055	Серпуховский муниципальный р-н	19	0	0,00	0	0,00	8	42,11	11	57,89
056	Солнечногорский муниципальный р-н	68	0	0,00	1	1,47	30	44,12	37	54,41
057	Ступинский муниципальный р-н	104	0	0,00	5	4,81	35	33,65	64	61,54
058	Талдомский муниципальный р-н	12	0	0,00	4	33,33	6	50,00	2	16,67
060	Фрязино городской округ	132	0	0,00	19	14,39	56	42,42	57	43,18
061	Химки городской округ	183	0	0,00	9	4,92	72	39,34	102	55,74
062	Черноголовка городской округ	12	0	0,00	1	8,33	5	41,67	6	50,00
063	Чеховский муниципальный р-н	50	0	0,00	0	0,00	14	28,00	36	72,00
064	Шатурский муниципальный р-н	47	0	0,00	0	0,00	14	29,79	33	70,21
065	Шаховской муниципальный р-н	5	0	0,00	2	40,00	1	20,00	2	40,00
066	Щелковский муниципальный р-н	87	0	0,00	6	6,90	46	52,87	35	40,23
068	Электрогорск городской округ	5	0	0,00	0	0,00	0	0,00	5	100,00
069	Электросталь городской округ	101	0	0,00	8	7,92	47	46,53	46	45,54
070	Юбилейный городской округ	54	0	0,00	6	11,11	22	40,74	26	48,15
071	Власиха ЗАТО городской округ	21	0	0,00	1	4,76	7	33,33	13	61,90
073	Звёздный городок ЗАТО городской округ	6	0	0,00	0	0,00	1	16,67	5	83,33
074	Молодёжный ЗАТО городской округ	2	0	0,00	0	0,00	0	0,00	2	100,00
	Итого	4473	5	0,11	381	8,52	1797	40,17	2290	51,20
История										
001	Балашиха городской округ	70	0	0,00	5	7,14	25	35,71	40	57,14
002	Бронницы городской округ	5	0	0,00	0	0,00	2	40,00	3	60,00
003	Волоколамский муниципальный р-н	7	0	0,00	2	28,57	4	57,14	1	14,29
004	Воскресенский муниципальный р-н	38	0	0,00	4	10,53	20	52,63	14	36,84
005	Дзержинский городской округ	22	0	0,00	6	27,27	9	40,91	7	31,82
006	Дмитровский муниципальный р-н	33	0	0,00	4	12,12	12	36,36	17	51,52
007	Долгопрудный городской округ	68	0	0,00	16	23,53	29	42,65	23	33,82
008	Домодедово городской округ	100	1	1,00	34	34,00	33	33,00	33	33,00
009	Дубна городской округ	2	0	0,00	0	0,00	1	50,00	1	50,00
010	Егорьевский муниципальный р-н	35	0	0,00	6	17,14	13	37,14	16	45,71
011	Железнодорожный городской округ	91	0	0,00	10	10,99	38	41,76	43	47,25
012	Жуковский городской округ	35	0	0,00	5	14,29	19	54,29	11	31,43
013	Зарайский муниципальный р-н	2	0	0,00	0	0,00	0	0,00	2	100,00
014	Звенигород городской округ	5	0	0,00	0	0,00	2	40,00	3	60,00
015	Ивантеевка городской округ	57	0	0,00	4	7,02	26	45,61	27	47,37
016	Истринский муниципальный р-н	51	0	0,00	2	3,92	20	39,22	29	56,86
018	Климовск городской округ	14	0	0,00	4	28,57	6	42,86	4	28,57
019	Клинский муниципальный р-н	24	1	4,17	10	41,67	5	20,83	8	33,33
020	Коломна городской округ	34	0	0,00	3	8,82	12	35,29	19	55,88
021	Коломенский муниципальный р-н	9	0	0,00	0	0,00	3	33,33	6	66,67
022	Королев городской округ	65	0	0,00	4	6,15	29	44,62	32	49,23
023	Котельники городской округ	23	0	0,00	1	4,35	5	21,74	17	73,91
024	Красноармейск городской округ	3	0	0,00	0	0,00	2	66,67	1	33,33
025	Красногорский муниципальный р-н	73	2	2,74	12	16,44	26	35,62	33	45,21
026	Краснознаменск городской округ	10	0	0,00	0	0,00	5	50,00	5	50,00
027	Ленинский муниципальный р-н	50	1	2,00	7	14,00	17	34,00	25	50,00
028	Лобня городской округ	71	0	0,00	7	9,86	43	60,56	21	29,58
029	Лосино-Петровский городской округ	2	0	0,00	0	0,00	1	50,00	1	50,00
030	Лотошинский муниципальный р-н	7	0	0,00	0	0,00	1	14,29	6	85,71
031	Луховицкий муниципальный р-н	13	0	0,00	0	0,00	4	30,77	9	69,23
032	Лыткарино городской округ	5	0	0,00	1	20,00	2	40,00	2	40,00
033	Люберецкий муниципальный р-н	134	1	0,75	12	8,96	50	37,31	71	52,99
034	Можайский муниципальный р-н	20	0	0,00	0	0,00	9	45,00	11	55,00
035	Мытищинский муниципальный р-н	85	0	0,00	13	15,29	28	32,94	44	51,76
036	Наро-Фоминский муниципальный р-н	29	0	0,00	3	10,34	16	55,17	10	34,48
037	Ногинский муниципальный р-н	21	2	9,52	12	57,14	6	28,57	1	4,76
038	Одинцовский муниципальный р-н	146	0	0,00	12	8,22	59	40,41	75	51,37
039	Озерский муниципальный р-н	2	0	0,00	0	0,00	2	100,00	0	0,00
040	Орехово-Зуево городской округ	11	0	0,00	2	18,18	2	18,18	7	63,64
041	Орехово-Зуевский муниципальный р-н	30	0	0,00	6	20,00	11	36,67	13	43,33
042	Павлово-Посадский муниципальный р-н	5	0	0,00	1	20,00	2	40,00	2	40,00
043	Подольск городской округ	105	0	0,00	40	38,10	34	32,38	31	29,52
044	Подольский муниципальный р-н	28	0	0,00	2	7,14	12	42,86	14	50,00
045	Протвино городской округ	1	0	0,00	0	0,00	0	0,00	1	100,00

Код МО УО	Наименование МОУО	Количе- ство уча- стников	Получившие "2"		Получившие "3"		Получившие "4"		Получившие "5"	
			Кол- во	%	Кол- во	%	Кол- во	%	Кол- во	%
046	Пушкинский муниципальный р-н	34	0	0,00	6	17,65	13	38,24	15	44,12
047	Пушино городской округ	6	0	0,00	0	0,00	1	16,67	5	83,33
048	Раменский муниципальный р-н	44	0	0,00	3	6,82	18	40,91	23	52,27
049	Реутов городской округ	30	1	3,33	7	23,33	16	53,33	6	20,00
051	Рузский муниципальный р-н	25	0	0,00	2	8,00	12	48,00	11	44,00
052	Сергиево-Посадский муниципальный р-н	114	0	0,00	40	35,09	43	37,72	31	27,19
053	Серебряно-Прудский муниципальный р-н	9	0	0,00	0	0,00	4	44,44	5	55,56
054	Серпухов городской округ	34	0	0,00	5	14,71	13	38,24	16	47,06
055	Серпуховский муниципальный р-н	1	0	0,00	0	0,00	0	0,00	1	100,00
056	Солнечногорский муниципальный р-н	34	0	0,00	1	2,94	18	52,94	15	44,12
058	Талдомский муниципальный р-н	5	0	0,00	0	0,00	4	80,00	1	20,00
060	Фрязино городской округ	8	1	12,50	3	37,50	3	37,50	1	12,50
061	Химки городской округ	95	0	0,00	3	3,16	32	33,68	60	63,16
062	Черноголовка городской округ	4	0	0,00	0	0,00	4	100,0	0	0,00
063	Чеховский муниципальный р-н	27	0	0,00	2	7,41	7	25,93	18	66,67
064	Шатурский муниципальный р-н	27	0	0,00	2	7,41	13	48,15	12	44,44
065	Шаховской муниципальный р-н	8	0	0,00	3	37,50	3	37,50	2	25,00
066	Щелковский муниципальный р-н	52	0	0,00	17	32,69	20	38,46	15	28,85
068	Электрогорск городской округ	3	0	0,00	0	0,00	1	33,33	2	66,67
069	Электросталь городской округ	19	0	0,00	7	36,84	7	36,84	5	26,32
070	Юбилейный городской округ	13	0	0,00	0	0,00	2	15,38	11	84,62
071	Власиха ЗАТО городской округ	23	0	0,00	3	13,04	6	26,09	14	60,87
073	Звёздный городок ЗАТО городской округ	1	0	0,00	0	0,00	1	100,0	0	0,00
	Итого	2257	10	0,44	354	15,68	886	39,26	1008	44,66
Литература										
001	Балашиха городской округ	65	4	6,15	13	20,00	28	43,08	20	30,77
002	Бронницы городской округ	2	0	0,00	1	50,00	1	50,00	0	0,00
003	Волоколамский муниципальный р-н	6	1	16,67	1	16,67	1	16,67	3	50,00
004	Воскресенский муниципальный р-н	27	0	0,00	0	0,00	13	48,15	14	51,85
005	Дзержинский городской округ	5	0	0,00	1	20,00	2	40,00	2	40,00
006	Дмитровский муниципальный р-н	18	0	0,00	4	22,22	5	27,78	9	50,00
007	Долгопрудный городской округ	20	0	0,00	2	10,00	11	55,00	7	35,00
008	Домодедово городской округ	37	0	0,00	14	37,84	17	45,95	6	16,22
009	Дубна городской округ	6	0	0,00	2	33,33	2	33,33	2	33,33
010	Егорьевский муниципальный р-н	3	0	0,00	2	66,67	1	33,33	0	0,00
011	Железнодорожный городской округ	64	2	3,13	24	37,50	23	35,94	15	23,44
012	Жуковский городской округ	27	0	0,00	11	40,74	8	29,63	8	29,63
013	Зарайский муниципальный р-н	10	2	20,00	4	40,00	2	20,00	2	20,00
015	Ивантеевка городской округ	13	0	0,00	1	7,69	7	53,85	5	38,46
016	Истринский муниципальный р-н	13	0	0,00	6	46,15	6	46,15	1	7,69
017	Каширский муниципальный р-н	13	0	0,00	3	23,08	10	76,92	0	0,00
018	Климовск городской округ	8	0	0,00	2	25,00	5	62,50	1	12,50
019	Клинский муниципальный р-н	13	0	0,00	4	30,77	5	38,46	4	30,77
020	Коломна городской округ	7	0	0,00	2	28,57	3	42,86	2	28,57
021	Коломенский муниципальный р-н	2	0	0,00	0	0,00	2	100,0	0	0,00
022	Королев городской округ	26	0	0,00	7	26,92	9	34,62	10	38,46
023	Котельники городской округ	6	0	0,00	3	50,00	0	0,00	3	50,00
024	Красноармейск городской округ	10	0	0,00	2	20,00	2	20,00	6	60,00
025	Красногорский муниципальный р-н	51	0	0,00	20	39,22	18	35,29	13	25,49
026	Краснознаменск городской округ	9	0	0,00	0	0,00	3	33,33	6	66,67
027	Ленинский муниципальный р-н	13	0	0,00	5	38,46	3	23,08	5	38,46
028	Лобня городской округ	14	0	0,00	4	28,57	8	57,14	2	14,29
029	Лосино-Петровский городской округ	6	0	0,00	2	33,33	3	50,00	1	16,67
030	Лотошинский муниципальный р-н	1	0	0,00	0	0,00	1	100,0	0	0,00
031	Луховицкий муниципальный р-н	10	0	0,00	4	40,00	4	40,00	2	20,00
032	Лыткарино городской округ	5	0	0,00	1	20,00	0	0,00	4	80,00
033	Люберецкий муниципальный р-н	81	1	1,23	22	27,16	43	53,09	15	18,52
034	Можайский муниципальный р-н	20	0	0,00	1	5,00	6	30,00	13	65,00
035	Мытищинский муниципальный р-н	63	0	0,00	6	9,52	36	57,14	21	33,33
036	Наро-Фоминский муниципальный р-н	6	0	0,00	5	83,33	1	16,67	0	0,00
037	Ногинский муниципальный р-н	51	0	0,00	15	29,41	21	41,18	15	29,41
038	Одинцовский муниципальный р-н	52	0	0,00	19	36,54	16	30,77	17	32,69
039	Озерский муниципальный р-н	1	0	0,00	0	0,00	0	0,00	1	100,00
040	Орехово-Зуево городской округ	7	0	0,00	2	28,57	3	42,86	2	28,57
041	Орехово-Зуевский муниципальный р-н	9	0	0,00	0	0,00	6	66,67	3	33,33

Код МО УО	Наименование МОУО	Количество участников	Получившие "2"		Получившие "3"		Получившие "4"		Получившие "5"	
			Кол-во	%	Кол-во	%	Кол-во	%	Кол-во	%
042	Павлово-Посадский муниципальный р-н	12	0	0,00	0	0,00	5	41,67	7	58,33
043	Подольск городской округ	27	0	0,00	8	29,63	6	22,22	13	48,15
044	Подольский муниципальный р-н	3	0	0,00	0	0,00	1	33,33	2	66,67
045	Протвино городской округ	1	0	0,00	0	0,00	0	0,00	1	100,00
046	Пушкинский муниципальный р-н	21	0	0,00	11	52,38	6	28,57	4	19,05
047	Пушино городской округ	5	0	0,00	4	80,00	1	20,00	0	0,00
048	Раменский муниципальный р-н	38	0	0,00	19	50,00	12	31,58	7	18,42
049	Реутов городской округ	21	0	0,00	8	38,10	11	52,38	2	9,52
050	Росаль городской округ	8	0	0,00	0	0,00	6	75,00	2	25,00
051	Рузский муниципальный р-н	14	0	0,00	3	21,43	5	35,71	6	42,86
052	Сергиево-Посадский муниципальный р-н	71	0	0,00	21	29,58	35	49,30	15	21,13
053	Серебряно-Прудский муниципальный р-н	6	0	0,00	0	0,00	5	83,33	1	16,67
054	Серпухов городской округ	22	0	0,00	5	22,73	13	59,09	4	18,18
055	Серпуховский муниципальный р-н	5	0	0,00	0	0,00	3	60,00	2	40,00
056	Солнечногорский муниципальный р-н	20	0	0,00	5	25,00	14	70,00	1	5,00
058	Талдомский муниципальный р-н	18	0	0,00	11	61,11	7	38,89	0	0,00
060	Фрязино городской округ	5	0	0,00	3	60,00	0	0,00	2	40,00
061	Химки городской округ	38	0	0,00	7	18,42	19	50,00	13	34,21
062	Черноголовка городской округ	2	0	0,00	1	50,00	1	50,00	0	0,00
063	Чеховский муниципальный р-н	10	0	0,00	2	20,00	2	20,00	6	60,00
064	Шатурский муниципальный р-н	19	1	5,26	4	21,05	11	57,89	3	15,79
065	Шаховской муниципальный р-н	1	0	0,00	0	0,00	1	100,0	0	0,00
066	Щелковский муниципальный р-н	15	5	33,33	5	33,33	5	33,33	0	0,00
068	Электрогорск городской округ	2	0	0,00	0	0,00	1	50,00	1	50,00
069	Электросталь городской округ	43	0	0,00	17	39,53	18	41,86	8	18,60
070	Юбилейный городской округ	10	0	0,00	1	10,00	2	20,00	7	70,00
071	Власиха ЗАТО городской округ	5	0	0,00	1	20,00	2	40,00	2	40,00
073	Звёздный городок ЗАТО городской округ	1	0	0,00	0	0,00	0	0,00	1	100,00
	Итого	1243	16	1,29	351	28,24	527	42,40	350	28,16
Химия										
001	Балашиха городской округ	141	0	0,00	8	5,67	42	29,79	91	64,54
002	Бронницы городской округ	6	0	0,00	0	0,00	3	50,00	3	50,00
003	Волоколамский муниципальный р-н	39	0	0,00	5	12,82	14	35,90	20	51,28
004	Воскресенский муниципальный р-н	60	0	0,00	5	8,33	19	31,67	36	60,00
005	Дзержинский городской округ	22	0	0,00	2	9,09	4	18,18	16	72,73
006	Дмитровский муниципальный р-н	24	0	0,00	1	4,17	8	33,33	15	62,50
007	Долгопрудный городской округ	106	0	0,00	5	4,72	41	38,68	60	56,60
008	Домодедово городской округ	90	0	0,00	24	26,67	16	17,78	50	55,56
009	Дубна городской округ	27	0	0,00	0	0,00	11	40,74	16	59,26
010	Егорьевский муниципальный р-н	67	1	1,49	5	7,46	20	29,85	41	61,19
011	Железнодорожный городской округ	63	0	0,00	16	25,40	20	31,75	27	42,86
012	Жуковский городской округ	99	0	0,00	11	11,11	28	28,28	60	60,61
013	Зарайский муниципальный р-н	24	0	0,00	4	16,67	8	33,33	12	50,00
014	Звенигород городской округ	4	0	0,00	0	0,00	0	0,00	4	100,00
015	Ивантеевка городской округ	37	0	0,00	1	2,70	11	29,73	25	67,57
016	Истринский муниципальный р-н	100	0	0,00	12	12,00	26	26,00	62	62,00
017	Каширский муниципальный р-н	25	0	0,00	0	0,00	12	48,00	13	52,00
018	Климовск городской округ	34	0	0,00	4	11,76	15	44,12	15	44,12
019	Клинский муниципальный р-н	61	1	1,64	8	13,11	14	22,95	38	62,30
020	Коломна городской округ	97	0	0,00	3	3,09	24	24,74	70	72,16
021	Коломенский муниципальный р-н	10	0	0,00	0	0,00	4	40,00	6	60,00
022	Королев городской округ	128	0	0,00	12	9,38	37	28,91	79	61,72
023	Котельники городской округ	8	0	0,00	0	0,00	5	62,50	3	37,50
024	Красноармейск городской округ	19	0	0,00	0	0,00	9	47,37	10	52,63
025	Красногорский муниципальный р-н	100	0	0,00	6	6,00	37	37,00	57	57,00
026	Краснознаменск городской округ	37	0	0,00	0	0,00	5	13,51	32	86,49
027	Ленинский муниципальный р-н	86	1	1,16	4	4,65	31	36,05	50	58,14
028	Лобня городской округ	56	0	0,00	8	14,29	20	35,71	28	50,00
029	Лосино-Петровский городской округ	14	0	0,00	4	28,57	7	50,00	3	21,43
030	Лотошинский муниципальный р-н	16	0	0,00	0	0,00	4	25,00	12	75,00
031	Луховицкий муниципальный р-н	25	1	4,00	3	12,00	3	12,00	18	72,00
032	Лыткарино городской округ	35	0	0,00	5	14,29	16	45,71	14	40,00
033	Люберецкий муниципальный р-н	207	1	0,48	17	8,21	58	28,02	131	63,29
034	Можайский муниципальный р-н	42	0	0,00	4	9,52	12	28,57	26	61,90
035	Мытищинский муниципальный р-н	120	0	0,00	3	2,50	38	31,67	79	65,83

Код МО УО	Наименование МОУО	Количе- ство уча- стников	Получившие "2"		Получившие "3"		Получившие "4"		Получившие "5"	
			Кол- во	%	Кол- во	%	Кол- во	%	Кол- во	%
036	Наро-Фоминский муниципальный р-н	51	0	0,00	5	9,80	12	23,53	34	66,67
037	Ногинский муниципальный р-н	75	0	0,00	23	30,67	31	41,33	21	28,00
038	Одинцовский муниципальный р-н	98	0	0,00	8	8,16	22	22,45	68	69,39
039	Озерский муниципальный р-н	13	0	0,00	0	0,00	4	30,77	9	69,23
040	Орехово-Зуево городской округ	34	0	0,00	2	5,88	10	29,41	22	64,71
041	Орехово-Зуевский муниципальный р-н	39	0	0,00	20	51,28	12	30,77	17	43,59
042	Павлово-Посадский муниципальный р-н	29	0	0,00	3	10,34	11	37,93	15	51,72
043	Подольск городской округ	124	0	0,00	15	12,10	31	25,00	78	62,90
044	Подольский муниципальный р-н	21	0	0,00	1	4,76	8	38,10	12	57,14
045	Протвино городской округ	4	0	0,00	0	0,00	0	0,00	4	100,00
046	Пушкинский муниципальный р-н	69	0	0,00	3	4,35	27	39,13	39	56,52
047	Пушино городской округ	8	0	0,00	0	0,00	4	50,00	4	50,00
048	Раменский муниципальный р-н	193	0	0,00	20	10,36	54	27,98	119	61,66
049	Реутов городской округ	62	0	0,00	11	17,74	22	35,48	29	46,77
050	Рошаль городской округ	4	0	0,00	0	0,00	0	0,00	4	100,00
051	Рузский муниципальный р-н	28	0	0,00	3	10,71	11	39,29	14	50,00
052	Сергиево-Посадский муниципальный р-н	162	5	3,09	18	11,11	58	35,80	81	50,00
053	Серебряно-Прудский муниципальный р-н	27	0	0,00	3	11,11	14	51,85	10	37,04
054	Серпухов городской округ	50	0	0,00	2	4,00	12	24,00	36	72,00
055	Серпуховский муниципальный р-н	22	0	0,00	5	22,73	3	13,64	14	63,64
056	Солнечногорский муниципальный р-н	56	0	0,00	4	7,14	21	37,50	31	55,36
057	Ступинский муниципальный р-н	67	0	0,00	1	1,49	22	32,84	44	65,67
058	Талдомский муниципальный р-н	9	0	0,00	1	11,11	4	44,44	4	44,44
060	Фрязино городской округ	9	0	0,00	1	11,11	2	22,22	6	66,67
061	Химки городской округ	126	0	0,00	5	3,97	35	27,78	86	68,25
062	Черноголовка городской округ	8	0	0,00	1	12,50	3	37,50	4	50,00
063	Чеховский муниципальный р-н	61	0	0,00	4	6,56	15	24,59	42	68,85
064	Шатурский муниципальный р-н	19	0	0,00	2	10,53	3	15,79	14	73,68
065	Шаховской муниципальный р-н	24	0	0,00	1	4,17	10	41,67	13	54,17
066	Щелковский муниципальный р-н	58	1	1,72	7	12,07	16	27,59	34	58,62
068	Электрогорск городской округ	22	0	0,00	1	4,55	7	31,82	14	63,64
069	Электросталь городской округ	77	0	0,00	11	14,29	28	36,36	38	49,35
070	Юбилейный городской округ	33	0	0,00	2	6,06	8	24,24	23	69,70
071	Власиха ЗАТО городской округ	27	0	0,00	0	0,00	5	18,52	22	81,48
	Итого	3738	11	0,29	363	9,71	1147	30,68	2227	59,58

**ГОСУДАРСТВЕННАЯ (ИТОГОВАЯ) АТТЕСТАЦИЯ ВЫПУСКНИКОВ IX КЛАССОВ ПО МУНИЦИПАЛЬНЫМ ОБРАЗОВАНИЯМ
МОСКОВСКОЙ ОБЛАСТИ В 2013 ГОДУ (ПОЛУЧИВШИЕ СРЕДНИЙ БАЛЛ ПО ПЯТИБАЛЬНОЙ ШКАЛЕ)**

Код МОУО	Наименование МОУО	Русский язык	Математика	Биология	Физика	География	Химия	История	Литература	Обществозна- ние
001	Балашиха городской округ	3,97	4,18	4,40	4,52	4,23	4,59	4,50	3,98	4,15
002	Бронницы городской округ	4,15	4,29	4,38	4,67	4,33	4,50	4,60	3,50	4,36
003	Волоколамский муниципальный район	3,83	3,67	4,07	4,23	3,90	4,38	3,86	4,00	4,19
004	Воскресенский муниципальный район	4,14	4,16	3,85	4,32	4,48	4,52	4,26	4,52	4,22
005	Дзержинский городской округ	3,95	4,13	4,17	4,45	4,69	4,64	4,05	4,20	4,12
006	Дмитровский муниципальный район	4,12	4,06	4,03	4,24	4,04	4,58	4,39	4,28	4,11
007	Долгопрудный городской округ	4,03	4,19	4,28	4,39	4,13	4,52	4,10	4,25	4,18
008	Домодедово городской округ	4,08	4,13	4,26	4,30	4,44	4,29	3,97	3,78	4,25
009	Дубна городской округ	4,10	4,25	4,38	4,10	4,29	4,59	4,50	4,00	4,29
010	Егорьевский муниципальный район	4,17	4,06	4,22	4,28	4,87	4,51	4,29	3,33	4,13
011	Железнодорожный городской округ	4,12	4,13	4,29	4,39	4,18	4,17	4,36	3,80	4,18
012	Жуковский городской округ	4,09	4,32	4,14	4,35	4,08	4,49	4,17	3,89	4,24
013	Зарайский муниципальный район	3,80	4,13	4,00	4,05	3,82	4,33	5,00	3,40	4,19
014	Звенигород городской округ	3,97	4,04	4,00	5,00	4,70	5,00	4,60		4,57
015	Ивантеевка городской округ	3,96	3,89	4,41	4,43	4,42	4,65	4,40	4,31	4,16
016	Истринский муниципальный район	4,08	4,04	4,03	4,53	4,31	4,50	4,53	3,62	4,14
017	Каширский муниципальный район	3,96	3,94	4,04	4,29	4,67	4,52		3,77	4,22
018	Климовск городской округ	4,14	4,23	4,19	4,52	4,00	4,32	4,00	3,88	4,35
019	Клинский муниципальный район	4,00	3,93	3,82	4,07	4,32	4,46	3,83	4,00	3,91

Код МОУО	Наименование МОУО	Русский язык	Математика	Биология	Физика	География	Химия	История	Литература	Обществозна- ние
020	Коломна городской округ	4,09	4,12	4,28	4,56	4,24	4,69	4,47	4,00	4,17
021	Коломенский муниципальный район	4,02	4,11	4,40	4,50	4,27	4,60	4,67	4,00	4,22
022	Королев городской округ	4,03	4,12	4,20	4,67	4,32	4,52	4,43	4,12	4,26
023	Котельники городской округ	3,91	3,88	4,23	4,25	4,00	4,38	4,70	4,00	4,02
024	Красноармейск городской округ	3,95	4,11	4,31	3,78	4,77	4,53	4,33	4,40	4,06
025	Красногорский муниципальный район	4,04	4,18	4,42	4,67	4,63	4,51	4,23	3,86	4,28
026	Краснознаменск городской округ	4,35	4,53	4,77	4,62	4,00	4,86	4,50	4,67	4,46
027	Ленинский муниципальный район	4,12	4,10	4,28	4,50	4,50	4,51	4,32	4,00	4,24
028	Лобня городской округ	3,88	3,95	4,17	4,47	4,12	4,36	4,20	3,86	4,12
029	Лосино-Петровский городской округ	4,14	4,07	4,38	4,75	4,60	3,93	4,50	3,83	4,18
030	Лотошинский муниципальный район	4,07	4,16	4,27		4,86	4,75	4,86	4,00	4,02
031	Луховицкий муниципальный район	3,93	4,05	3,98	3,63	3,87	4,52	4,69	3,80	4,06
032	Лыткарино городской округ	4,03	3,90	4,07	4,19	4,43	4,26	4,20	4,60	4,28
033	Люберецкий муниципальный район	4,01	4,10	4,40	4,37	4,37	4,54	4,43	3,89	4,17
034	Можайский муниципальный район	3,93	4,06	3,93	4,12	4,14	4,52	4,55	4,60	4,16
035	Мытищинский муниципальный район	4,16	4,16	4,34	4,38	4,47	4,63	4,36	4,24	4,28
036	Наро-Фоминский муниципальный район	4,01	4,06	4,16	4,20	4,52	4,57	4,24	3,17	4,28
037	Ногинский муниципальный район	4,03	3,98	3,77	4,06	3,96	3,97	3,29	4,00	4,07
038	Одинцовский муниципальный район	4,10	4,13	4,48	4,50	4,52	4,61	4,43	3,96	4,14
039	Озерский муниципальный район	4,33	4,18	4,50	4,43	5,00	4,69	4,00	5,00	4,33
040	Орехово-Зуево городской округ	4,20	4,06	4,22	4,45	4,00	4,59	4,45	4,00	4,37
041	Орехово-Зуевский муниципальный район	4,10	3,87	4,22	4,20	4,15	3,94	4,23	4,33	4,16
042	Павлово-Посадский муниципальный район	3,90	4,18	4,16	4,28	4,29	4,41	4,20	4,58	4,12
043	Подольск городской округ	4,17	4,22	4,40	4,41	4,21	4,51	3,91	4,19	4,41
044	Подольский муниципальный район	4,00	4,14	4,40	4,63	4,82	4,52	4,43	4,67	4,29
045	Протвино городской округ	3,89	4,05	4,00	3,75	5,00	5,00	5,00	5,00	4,42
046	Пушкинский муниципальный район	3,99	4,01	4,26	4,27	4,29	4,52	4,26	3,67	4,21
047	Пушино городской округ	4,07	4,34	4,58	3,80	4,50	4,50	4,83	3,20	4,23
048	Раменский муниципальный район	3,96	4,08	4,26	4,67	4,26	4,51	4,45	3,68	4,14
049	Реутов городской округ	4,34	4,09	4,25	4,21	3,81	4,29		3,71	4,20
050	Рошаль городской округ	4,22	4,29	4,00	4,60	3,88	5,00		4,25	4,02
051	Рузский муниципальный район	3,93	3,96	4,26	4,30	4,40	4,39	4,36	4,21	4,03
052	Сергиево-Посадский муниципальный район	4,13	4,09	4,04	4,09	4,24	4,33	3,92	3,92	4,14
053	Серебряно-Прудский муниципальный район	4,01	4,02	4,19	4,10	4,21	4,26	4,56	4,17	4,04
054	Серпухов городской округ	4,16	4,19	4,21	4,54	4,64	4,68	4,32	3,95	3,78
055	Серпуховский муниципальный район	4,17	4,10	3,96	4,58	4,80	4,41	5,00	4,40	4,19
056	Солнечногорский муниципальный район	3,96	3,78	4,29	4,53	4,03	4,48	4,41	3,80	4,15
057	Ступинский муниципальный район	4,06	3,88	4,16	4,57		4,64			4,01
058	Талдомский муниципальный район	3,90	3,84	4,15	3,83	4,55	4,33	4,20	3,39	4,08
060	Фрязино городской округ	4,09	4,03	4,11	4,29	4,13	4,56	3,50	3,80	3,83
061	Химки городской округ	4,14	4,25	4,43	4,51	4,62	4,64	4,60	4,15	4,37
062	Черноголовка городской округ	3,95	4,07	4,21	4,42	4,31	4,38	4,00	3,50	3,99
063	Чеховский муниципальный район	4,16	4,17	4,42	4,72	4,61	4,62	4,59	4,40	4,28
064	Шатурский муниципальный район	4,00	4,16	3,89	4,70	4,07	4,63	4,37	3,84	4,09
065	Шаховской муниципальный район	4,08	3,95	4,41	4,00	4,33	4,50	3,88	4,00	4,36
066	Щелковский муниципальный район	4,00	4,11	4,10	4,33	4,50	4,43	3,96	3,00	4,16
068	Электрогорск городской округ	3,92	4,20	4,29	5,00	4,26	4,59	4,67	4,50	4,38
069	Электросталь городской округ	4,19	4,09	3,81	4,38	4,37	4,35	3,89	3,79	4,05
070	Юбилейный городской округ	4,32	4,51	4,32	4,37	4,95	4,64	4,85	4,60	4,62
071	Власиха ЗАТО городской округ	4,30	4,06	4,39	4,57	4,41	4,81	4,48	4,20	4,30
072	Восход ЗАТО поселок	3,92	4,16							
073	Звёздный городок ЗАТО городской округ	4,45	4,21	4,00	4,83			4,00	5,00	4,83
074	Молодёжный ЗАТО городской округ	4,24	3,68	5,00	5,00					5,00
	Итого	4,06	4,09	4,22	4,38	4,35	4,51	4,34	4,04	4,21

ДИАГРАММА РАСПРЕДЕЛЕНИЯ СРЕДНИХ ОТМЕТОК ПО МУНИЦИПАЛЬНЫМ ОБРАЗОВАНИЯМ. РУССКИЙ ЯЗЫК.

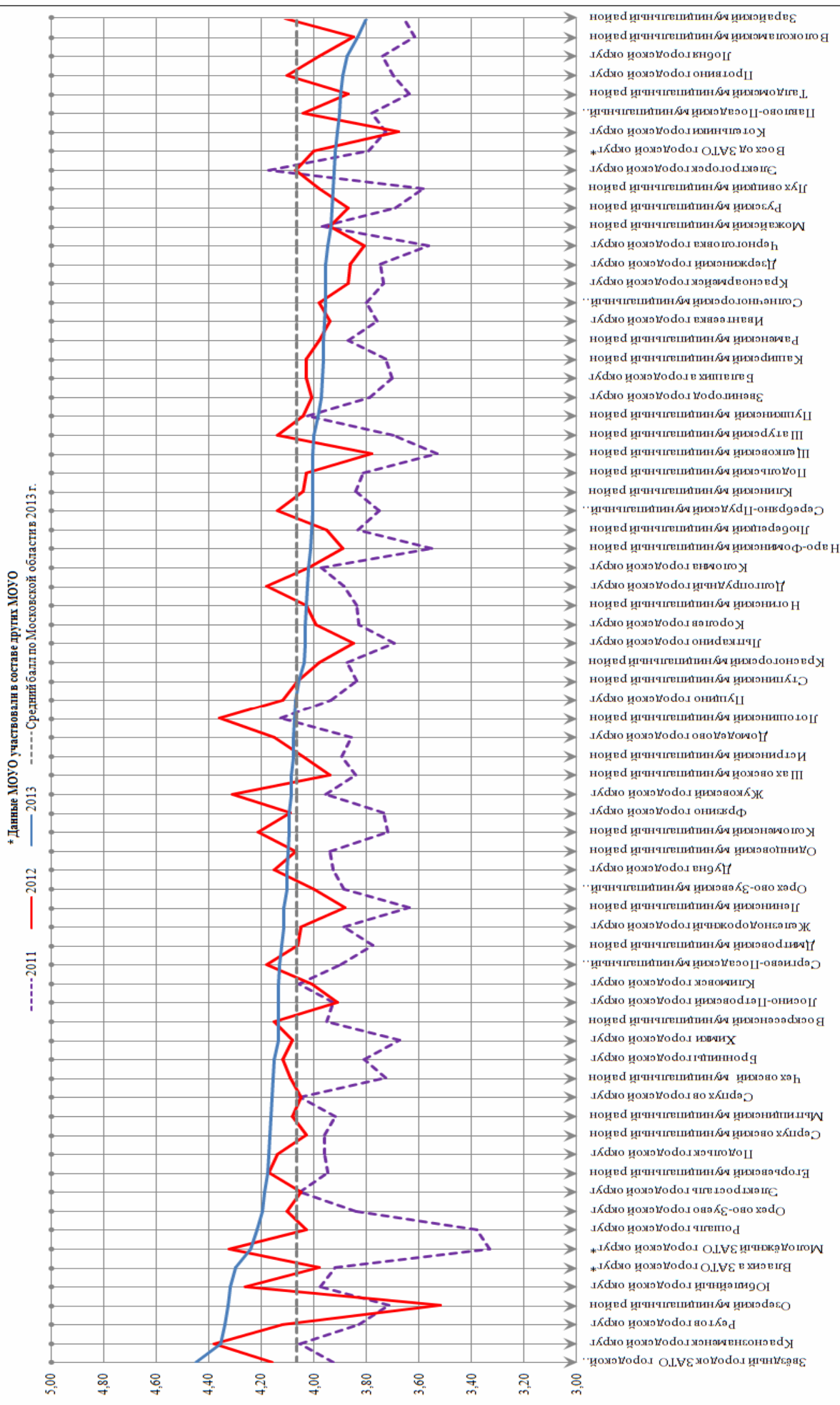


ДИАГРАММА РАСПРЕДЕЛЕНИЯ СРЕДНИХ ОТМЕТКОВ ПО МУНИЦИПАЛЬНЫМ ОБРАЗОВАНИЯМ. МАТЕМАТИКА.

* Данные МОУО участвовали в составе других МОУО

----- 2011 — 2012 — 2013 - - - - - Средний балл по Московской области 2013 г.

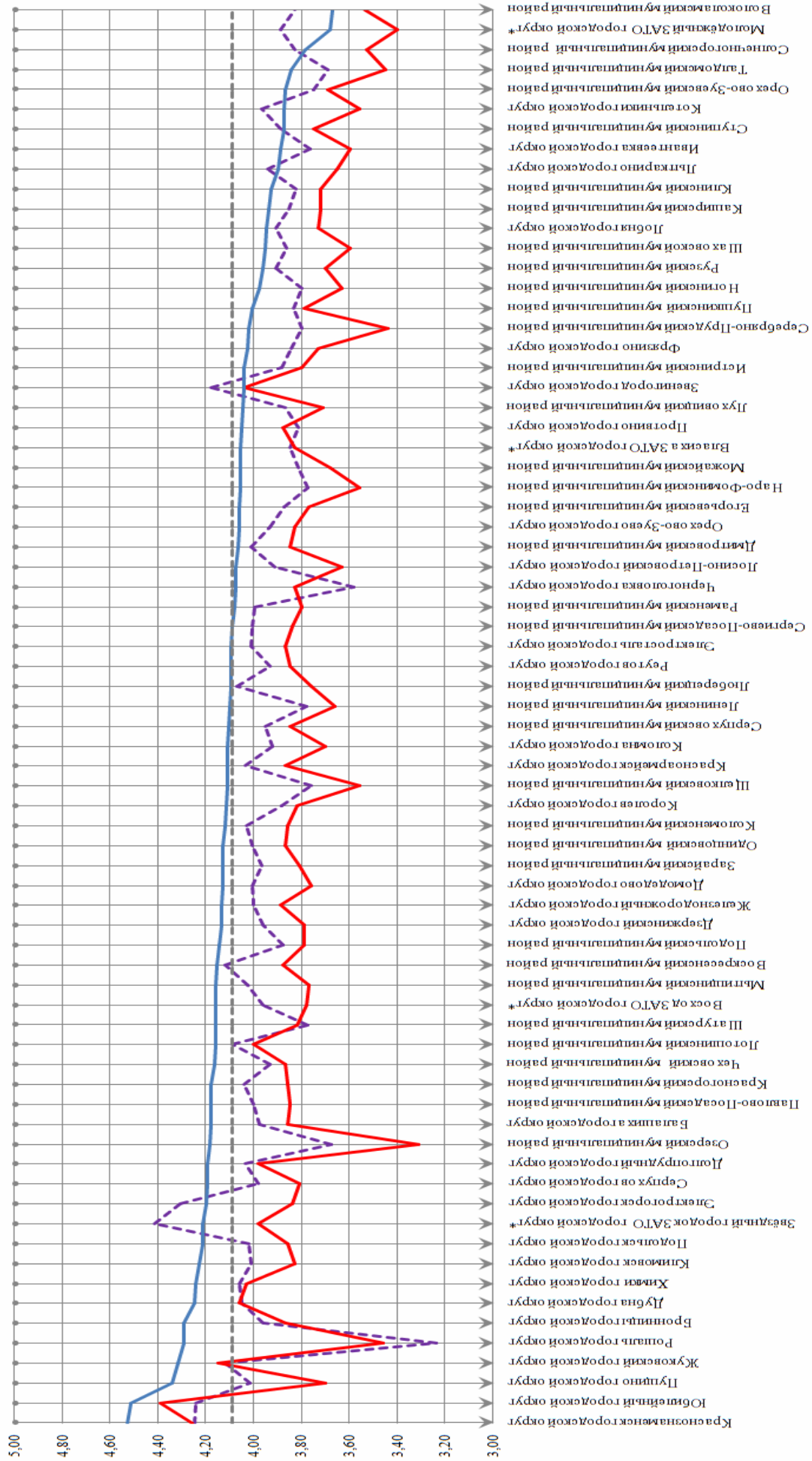


ДИАГРАММА РАСПРЕДЕЛЕНИЯ СРЕДНИХ ОТМЕТКОК ПО МУНИЦИПАЛЬНЫМ ОБРАЗОВАНИЯМ. ФИЗИКА.

* Данные МОУО участвовали в составе других МОУО

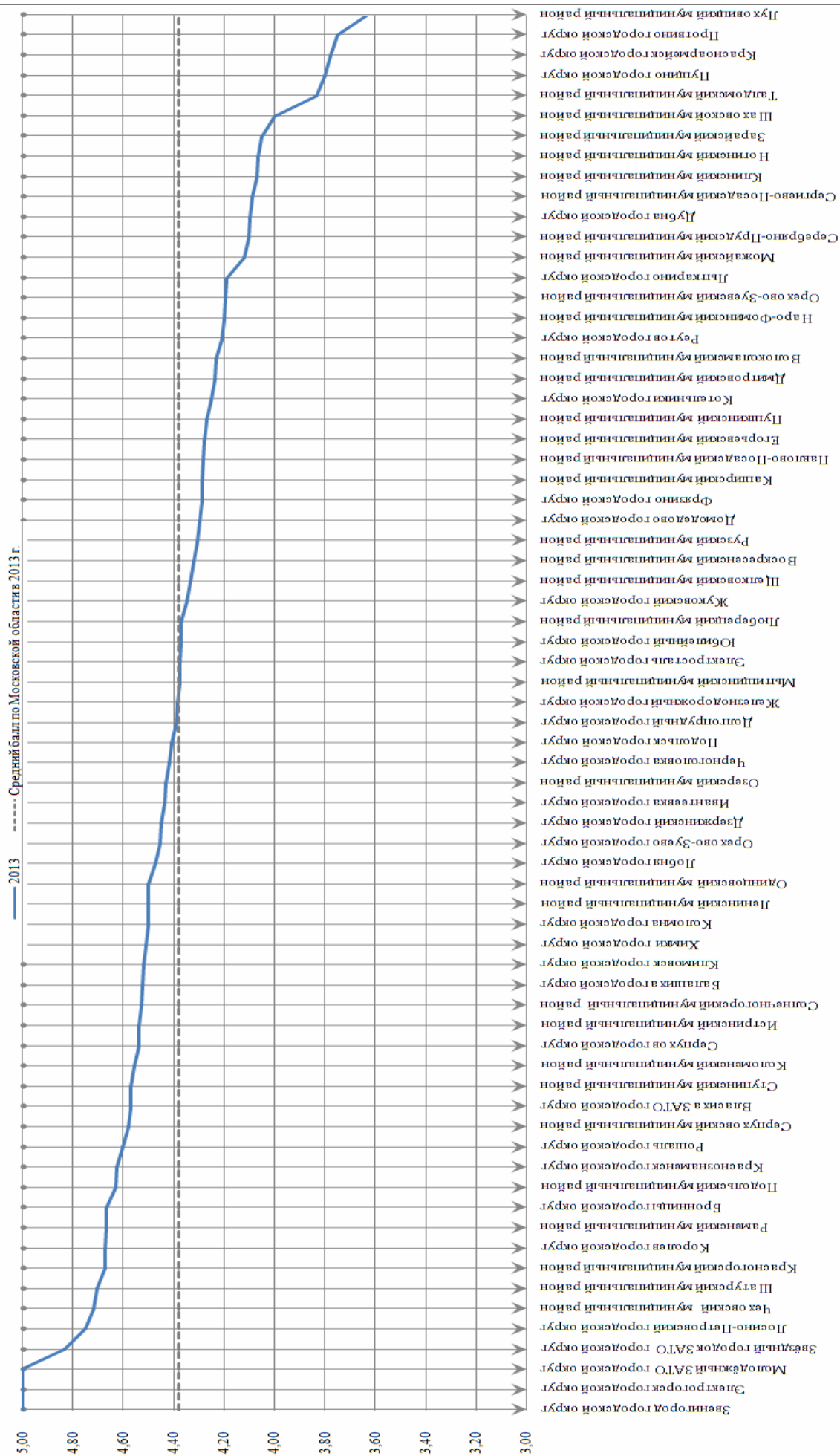


ДИАГРАММА РАСПРЕДЕЛЕНИЯ СРЕДНИХ ОТМЕТКОК ПО МУНИЦИПАЛЬНЫМ ОБРАЗОВАНИЯМ. ХИМИЯ.

* Данные МОУО участвовали в составе других МОУО
 — 2013 - - - - - Средний балл по Московской области в 2013 г.

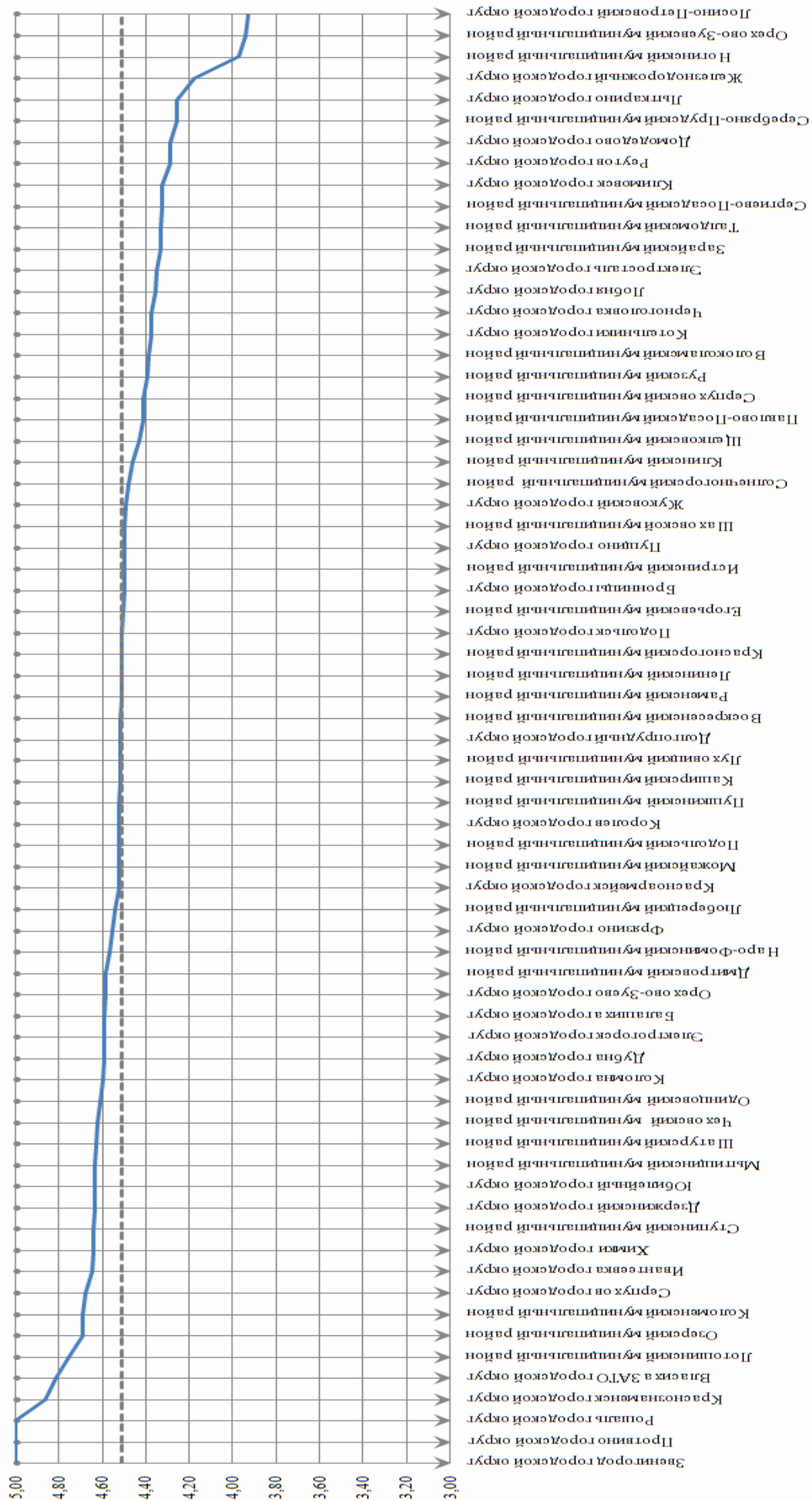


ДИАГРАММА РАСПРЕДЕЛЕНИЯ СРЕДНИХ ОТМЕТК ПО МУНИЦИПАЛЬНЫМ ОБРАЗОВАНИЯМ. БИОЛОГИЯ.

* Данные МОУО участвовали в составе других МОУО

— 2013 - - - - - Средний балл по Московской области 2013 г.

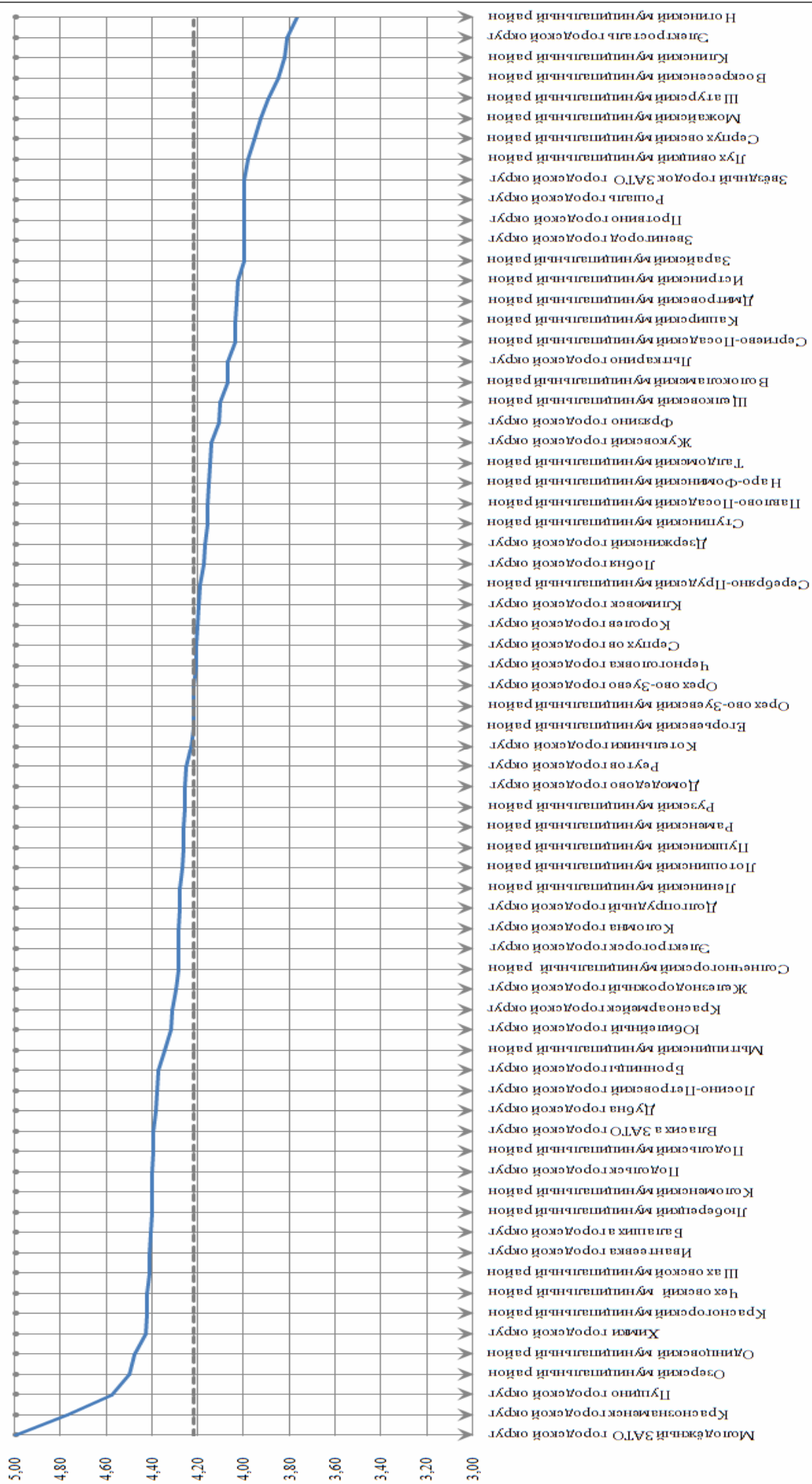


ДИАГРАММА РАСПРЕДЕЛЕНИЯ СРЕДНИХ ОТМЕТКОВ ПО МУНИЦИПАЛЬНЫМ ОБРАЗОВАНИЯМ. ИСТОРИЯ.

* Данные МОУО участвовали в составе других МОУО

----- Средний балл по Московской области в 2013 г.

— 2013

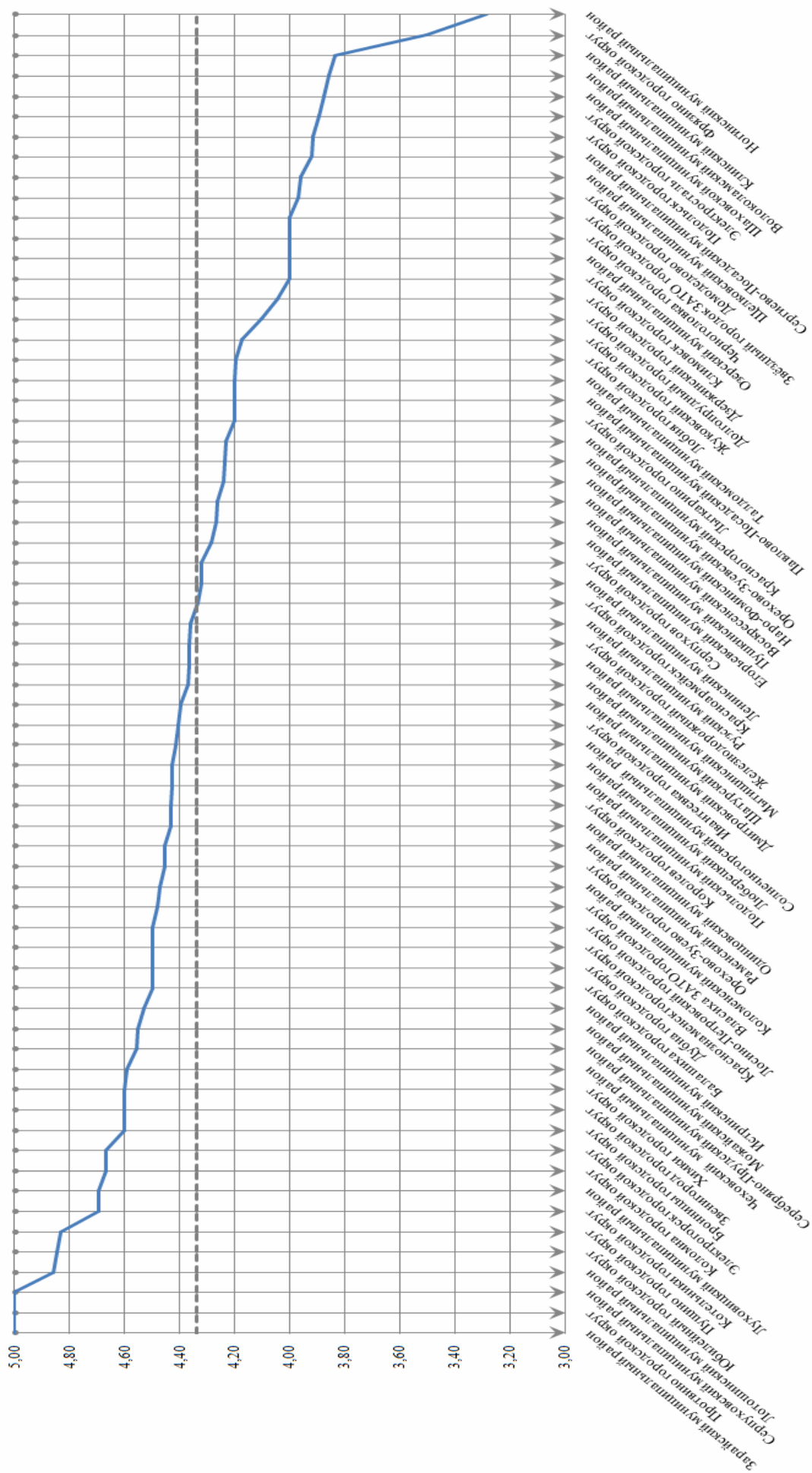


ДИАГРАММА РАСПРЕДЕЛЕНИЯ СРЕДНИХ ОТМЕТК ПО МУНИЦИПАЛЬНЫМ ОБРАЗОВАНИЯМ. ГЕОГРАФИЯ.

* Данные МОУО участвовали в составе других МОУО

— 2013 - - - - - Средний балл по Московской области в 2013 г.

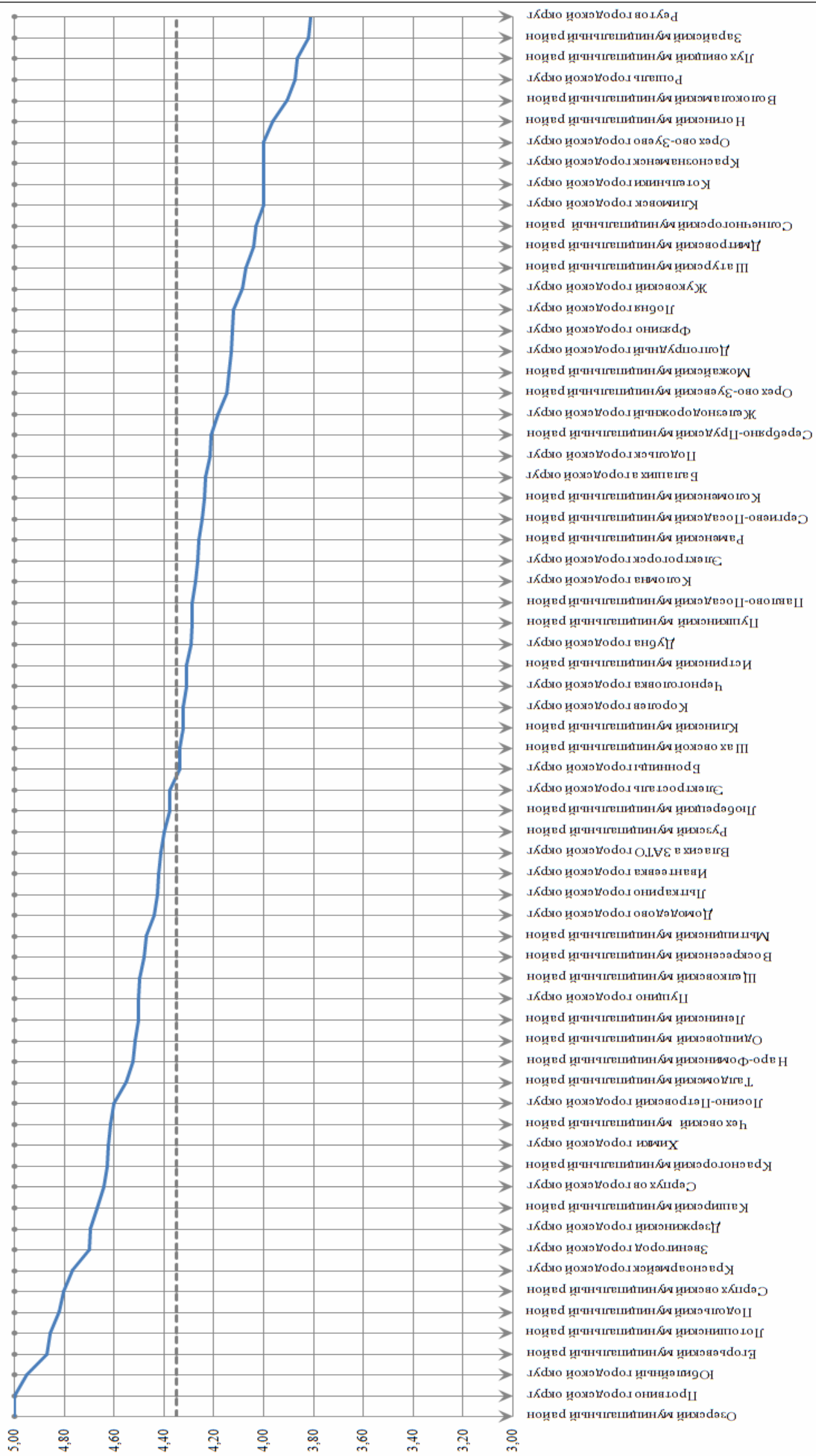
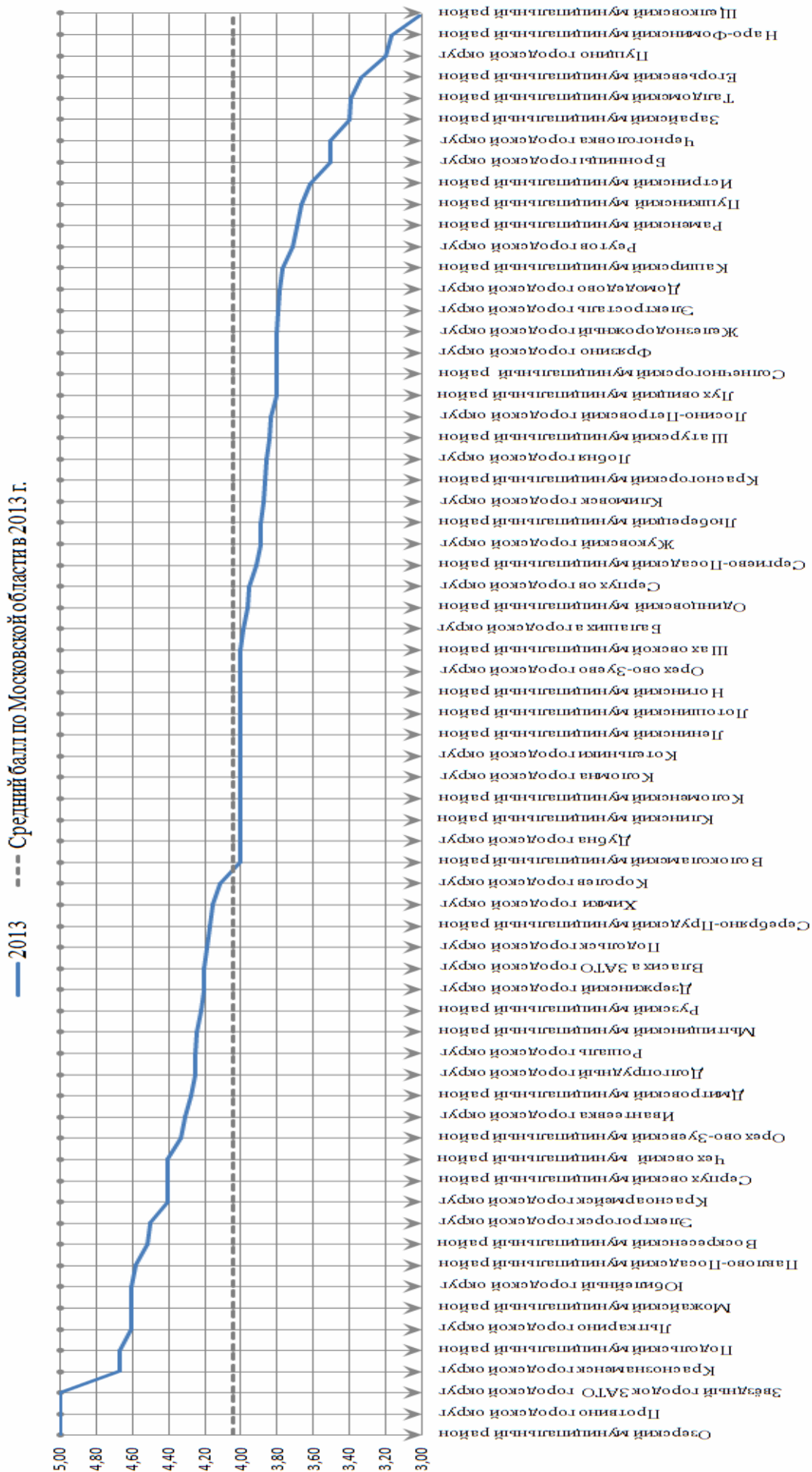
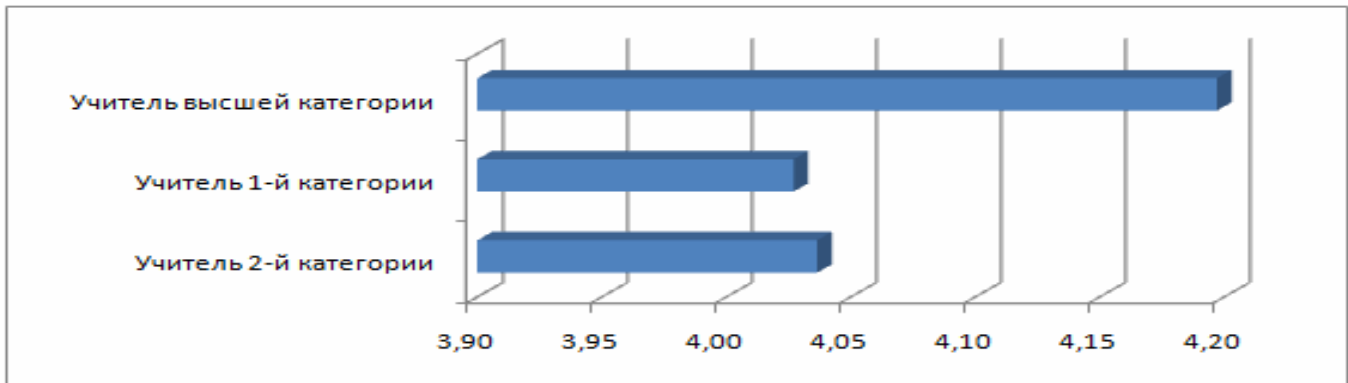


ДИАГРАММА РАСПРЕДЕЛЕНИЯ СРЕДНИХ ОТМЕТК ПО МУНИЦИПАЛЬНЫМ ОБРАЗОВАНИЯМ. ЛИТЕРАТУРА.

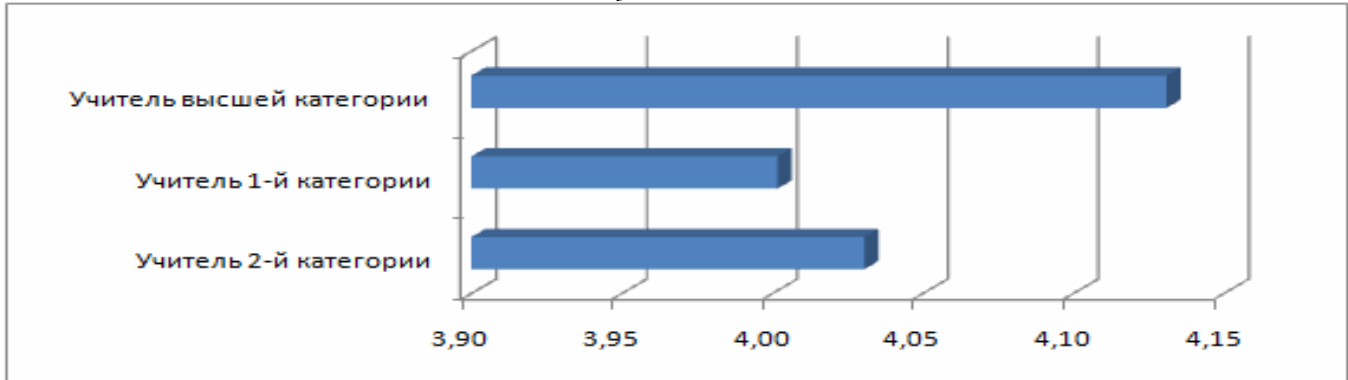
* Данные МОУО участвовали в составе других МОУО



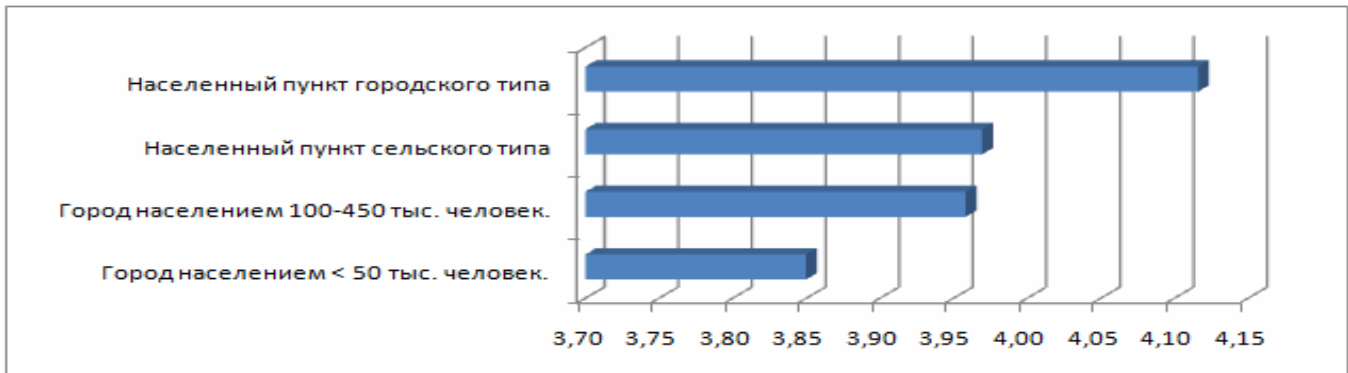
ЗАВИСИМОСТЬ СРЕДНЕЙ ОТМЕТКИ ОТ КАТЕГОРИИ ПРЕПОДАВАТЕЛЯ
Математика



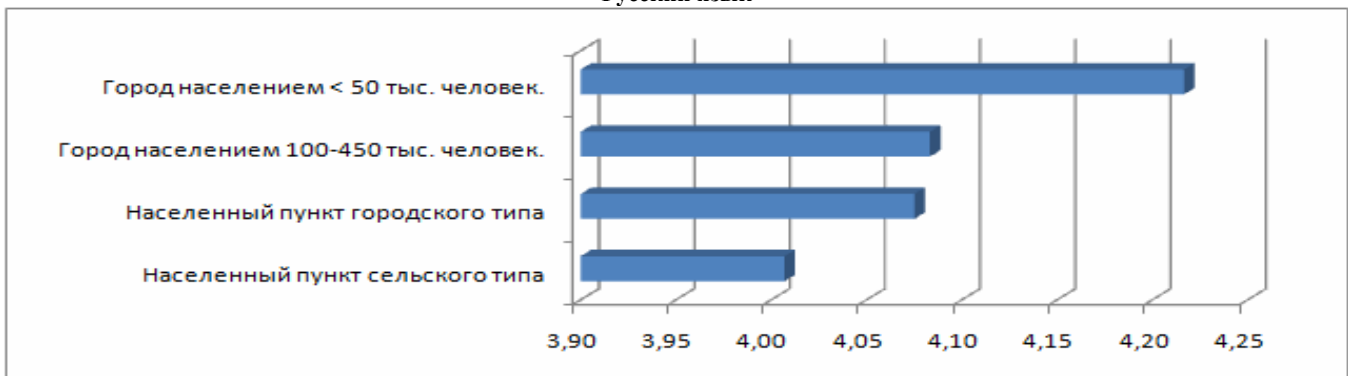
Русский язык



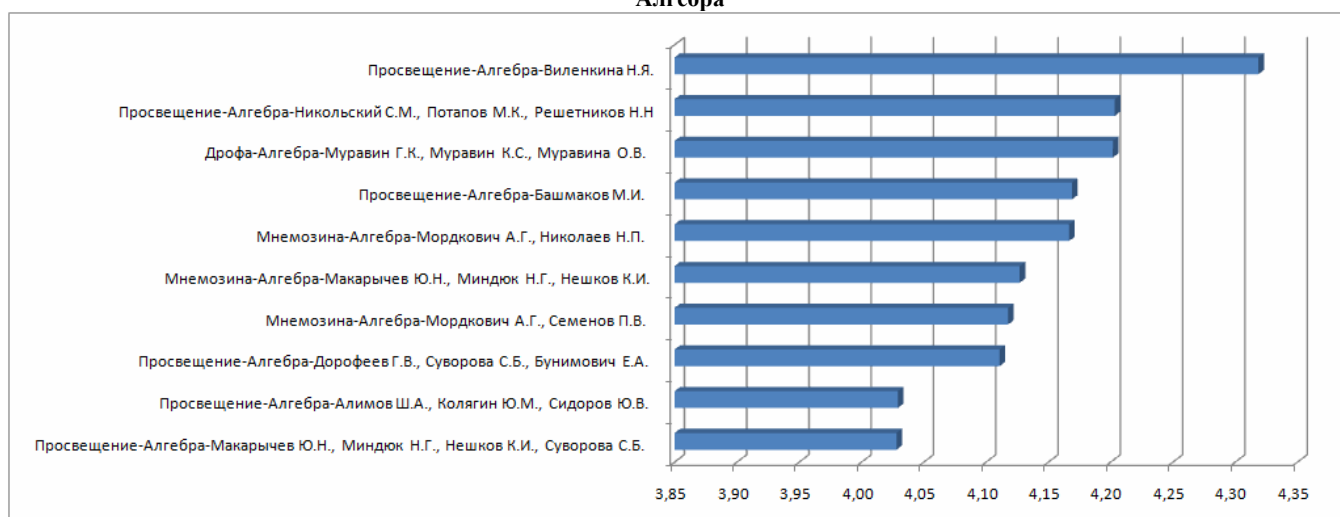
ЗАВИСИМОСТЬ СРЕДНЕЙ ОТМЕТКИ ОТ МЕСТА ЖИТЕЛЬСТВА
Математика



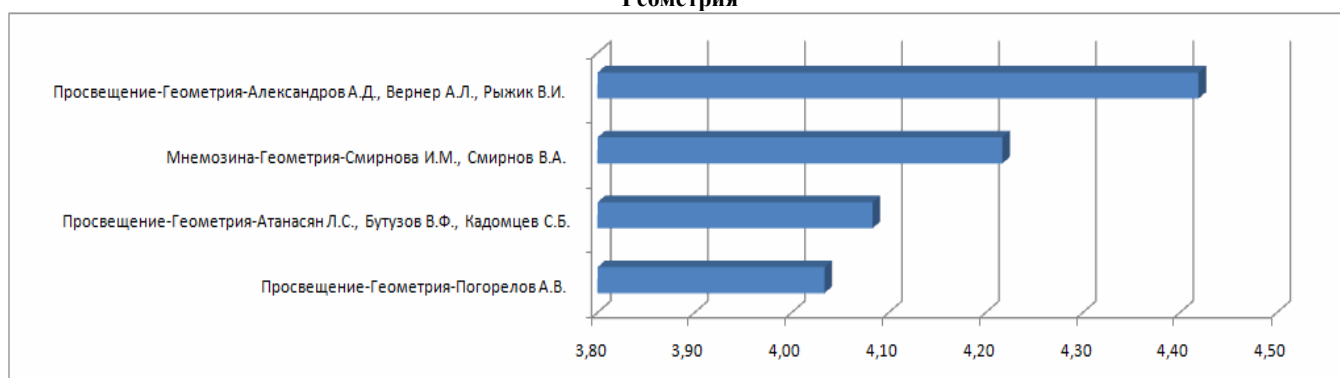
Русский язык



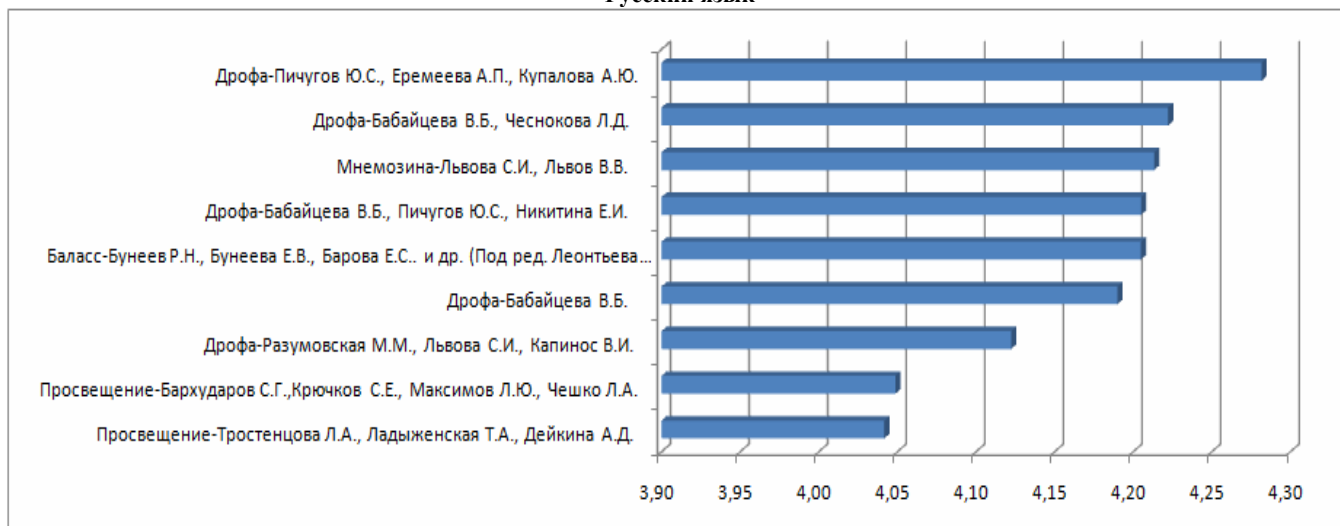
ЗАВИСИМОСТЬ СРЕДНЕЙ ОТМЕТКИ ОТ ПРИМЕНЯЕМОГО УЧЕБНИКА ПО ПРЕДМЕТАМ
Алгебра



Геометрия



Русский язык



НАИМЕНЬШИЙ БАЛЛ, ПОЛУЧЕНИЕ КОТОРОГО СВИДЕТЕЛЬСТВУЕТ О ВЫСОКОМ УРОВНЕ ПОДГОТОВКИ УЧАСТНИКА ЭКЗАМЕНА

Предмет	Первичный балл	Отметка
Русский язык	37 (из них не менее 6 баллов по критериям ГК1-ГК4)	5
Математика	23	5
Алгебра	11	5
Геометрия	8	5
Физика	30	5
Химия	27	5
Биология	36	5
География	27	5

Предмет	Первичный балл	Отметка
Обществознание	35	5
История	35	5
Литература	19	5

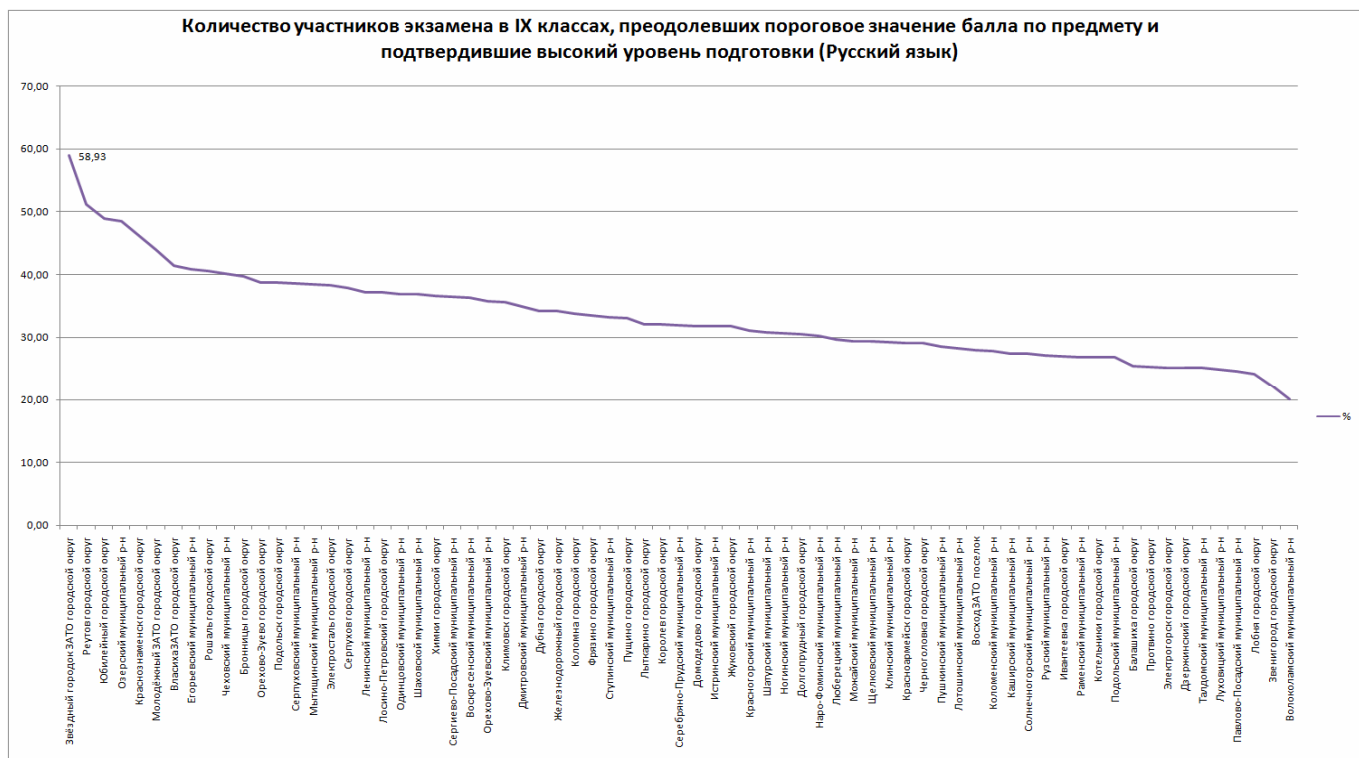
КАЧЕСТВЕННЫЕ ПОКАЗАТЕЛИ ПРОВЕДЕНИЯ ЭКЗАМЕНОВ IX КЛАССОВ В МОСКОВСКОЙ ОБЛАСТИ В 2013 ГОДУ

Предмет/экзамен	сдало	Мин. Порог	Не преодолели мин. Порог		Преодолели мин. Порог		Количество участников высокого уровня подготовки, преодолевшие пороговое значение балла по предмету		Максимальный балл	Набравшие максимальный балл	
			кол-во	%	кол-во	%	кол-во	%		кол-во	%
Русский язык	53686	18	314	0,58	53372	99,42	17663	32,90	42	2031	3,78
Математика	53695	8	973	1,81	52722	98,19	18020	33,56	38	184	0,34
Биология	8372	13	14	0,17	8358	99,83	2970	35,48	43		
География	4677	12	17	0,36	4660	99,64	2298	49,13	32		
Обществознание	19564	15	37	0,19	19527	99,81	6468	33,06	40		
Физика	4473	9	5	0,11	4468	99,89	2290	51,20	40		
История	2257	13	9	0,40	2248	99,60	1002	44,40	37		
Литература	1243	7	16	1,29	1227	98,71	350	28,16	23		
Химия	3738	9	11	0,29	3727	99,71	2227	59,58	33		

КОЛИЧЕСТВО УЧАСТНИКОВ ЭКЗАМЕНА В IX КЛАССАХ (В %), ПРЕОДОЛЕВШИХ ПОРОГОВОЕ ЗНАЧЕНИЕ БАЛЛА ПО ПРЕДМЕТУ И ПОДТВЕРДИВШИХ ВЫСОКИЙ УРОВЕНЬ ПОДГОТОВКИ

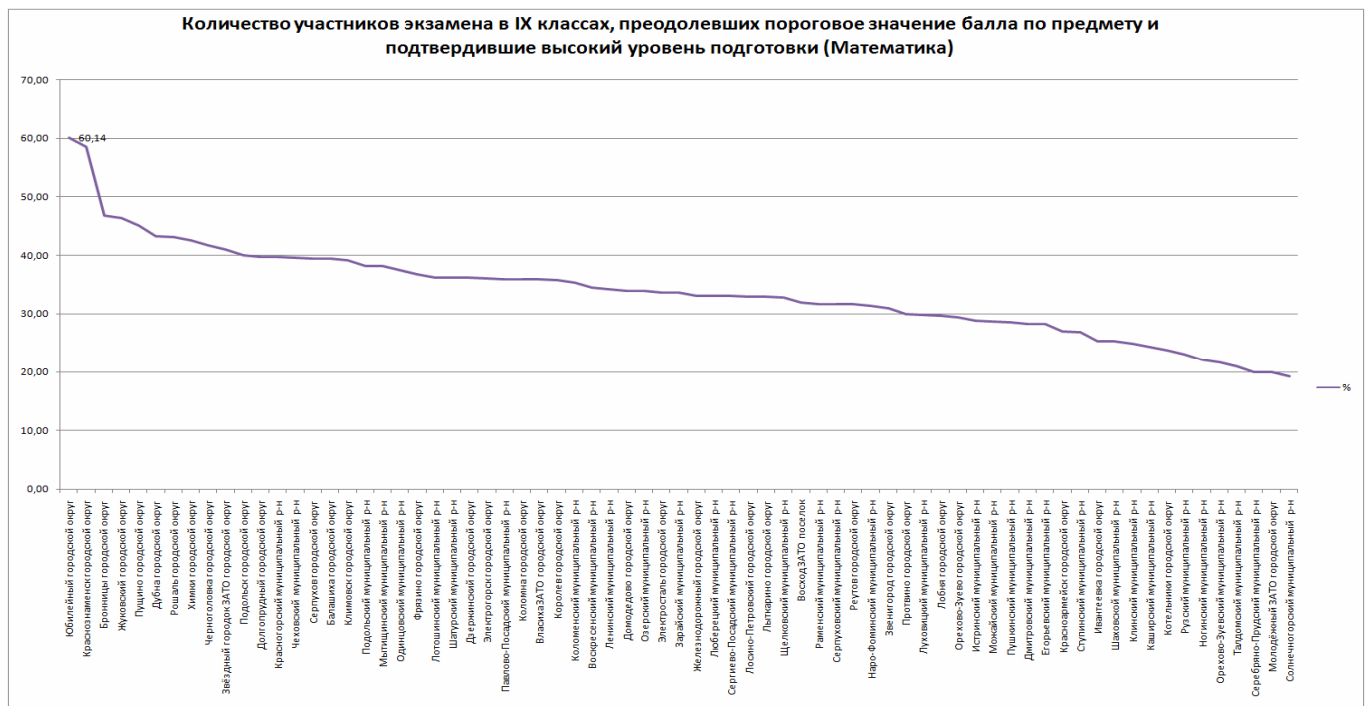
Русский язык				
Код МОУО	Наименование МОУО	Получили 5		
		Сдало	Количество	%
073	Звёздный городок ЗАТО городской округ	56	33	58,93
049	Реутов городской округ	536	274	51,12
070	Юбилейный городской округ	286	140	48,95
039	Озерский муниципальный р-н	233	113	48,50
026	Краснознаменск городской округ	275	127	46,18
074	Молодёжный ЗАТО городской округ	25	11	44,00
071	Власиха ЗАТО городской округ	181	75	41,44
010	Егорьевский муниципальный р-н	704	287	40,77
050	Рошаль городской округ	153	62	40,52
063	Чеховский муниципальный р-н	974	391	40,14
002	Бронницы городской округ	237	94	39,66
040	Орехово-Зуево городской округ	962	373	38,77
043	Подольск городской округ	1896	733	38,66
055	Серпуховский муниципальный р-н	259	100	38,61
035	Мытищинский муниципальный р-н	1798	692	38,49
069	Электросталь городской округ	1158	444	38,34
054	Серпухов городской округ	1032	391	37,89
027	Ленинский муниципальный р-н	798	297	37,22
029	Лосино-Петровский городской округ	258	96	37,21
038	Одинцовский муниципальный р-н	2493	920	36,90
065	Шаховской муниципальный р-н	201	74	36,82
061	Химки городской округ	1586	581	36,63
052	Сергиево-Посадский муниципальный р-н	1792	652	36,38
004	Воскресенский муниципальный р-н	1192	432	36,24
041	Орехово-Зуевский муниципальный р-н	856	306	35,75
018	Климовск городской округ	407	145	35,63
006	Дмитровский муниципальный р-н	1283	448	34,92
009	Дубна городской округ	453	155	34,22
011	Железнодорожный городской округ	1144	391	34,18
020	Коломна городской округ	1062	358	33,71
060	Фрязино городской округ	490	164	33,47
057	Ступинский муниципальный р-н	880	292	33,18
047	Пушино городской округ	154	51	33,12
032	Лыткарино городской округ	389	125	32,13
022	Королев городской округ	1251	401	32,05
053	Серебряно-Прудский муниципальный р-н	185	59	31,89
008	Домодедово городской округ	1223	389	31,81
016	Истринский муниципальный р-н	1061	337	31,76

Русский язык				
Код МОУО	Наименование МОУО	Получили 5		
		Сдало	Количество	%
012	Жуковский городской округ	788	250	31,73
025	Красногорский муниципальный р-н	1516	472	31,13
064	Шатурский муниципальный р-н	461	142	30,80
037	Ногинский муниципальный р-н	1666	510	30,61
007	Долгопрудный городской округ	665	203	30,53
036	Наро-Фоминский муниципальный р-н	1123	339	30,19
033	Люберецкий муниципальный р-н	1987	588	29,59
034	Можайский муниципальный р-н	552	162	29,35
066	Щелковский муниципальный р-н	1521	446	29,32
019	Клинский муниципальный р-н	978	286	29,24
024	Красноармейск городской округ	237	69	29,11
062	Черноголовка городской округ	134	39	29,10
046	Пушкинский муниципальный р-н	1226	349	28,47
030	Лотошинский муниципальный р-н	149	42	28,19
072	Восход ЗАТО поселок	25	7	28,00
021	Коломенский муниципальный р-н	320	89	27,81
017	Каширский муниципальный р-н	557	153	27,47
056	Солнечногорский муниципальный р-н	889	244	27,45
051	Рузский муниципальный р-н	524	142	27,10
015	Ивантеевка городской округ	516	139	26,94
048	Раменский муниципальный р-н	1879	505	26,88
023	Котельники городской округ	168	45	26,79
044	Подольский муниципальный р-н	280	75	26,79
001	Балашиха городской округ	1759	448	25,47
045	Протвино городской округ	261	66	25,29
068	Электрогорск городской округ	167	42	25,15
005	Дзержинский городской округ	323	81	25,08
058	Талдомский муниципальный р-н	331	83	25,08
031	Луховицкий муниципальный р-н	500	124	24,80
042	Павлово-Посадский муниципальный р-н	711	175	24,61
028	Лобня городской округ	698	169	24,21
014	Звенигород городской округ	171	38	22,22
003	Волоколамский муниципальный р-н	414	83	20,05
013	Зарайский муниципальный р-н	267	45	16,85
	Всего	53686	17663	32,90



Математика				
Код МОУО	Наименование МОУО	Получили 5		
		Сдало	Количество	%
070	Юбилейный городской округ	286	172	60,14
026	Краснознаменск городской округ	275	161	58,55
002	Бронницы городской округ	237	111	46,84
012	Жуковский городской округ	787	365	46,38
047	Пушино городской округ	155	70	45,16
009	Дубна городской округ	453	196	43,27
050	Рошаль городской округ	153	66	43,14
061	Химки городской округ	1589	676	42,54
062	Черноголовка городской округ	134	56	41,79
073	Звёздный городок ЗАТО городской округ	56	23	41,07
043	Подольск городской округ	1897	760	40,06
007	Долгопрудный городской округ	666	265	39,79
025	Красногорский муниципальный р-н	1517	603	39,75
063	Чеховский муниципальный р-н	974	386	39,63
054	Серпухов городской округ	1032	407	39,44
001	Балашиха городской округ	1758	693	39,42
018	Климовск городской округ	408	160	39,22
044	Подольский муниципальный р-н	280	107	38,21
035	Мытищинский муниципальный р-н	1798	687	38,21
038	Одинцовский муниципальный р-н	2497	935	37,44
060	Фрязино городской округ	490	180	36,73
030	Лотошинский муниципальный р-н	149	54	36,24
064	Шатурский муниципальный р-н	461	167	36,23
005	Дзержинский городской округ	323	117	36,22
068	Электрогорск городской округ	166	60	36,14
042	Павлово-Посадский муниципальный р-н	711	256	36,01
020	Коломна городской округ	1062	382	35,97
071	Власиха ЗАТО городской округ	181	65	35,91
022	Королев городской округ	1251	448	35,81
021	Коломенский муниципальный р-н	320	113	35,31
004	Воскресенский муниципальный р-н	1192	411	34,48
027	Ленинский муниципальный р-н	799	274	34,29
008	Домодедово городской округ	1223	415	33,93
039	Озерский муниципальный р-н	233	79	33,91
069	Электросталь городской округ	1159	391	33,74
013	Зарайский муниципальный р-н	267	90	33,71
011	Железнодорожный городской округ	1144	379	33,13
033	Люберецкий муниципальный р-н	1986	657	33,08
052	Сергиево-Посадский муниципальный р-н	1793	593	33,07
029	Лосино-Петровский городской округ	258	85	32,95
032	Лыткарино городской округ	389	128	32,90
066	Щелковский муниципальный р-н	1521	499	32,81
072	Восход ЗАТО поселок	25	8	32,00
048	Раменский муниципальный р-н	1883	598	31,76
055	Серпуховский муниципальный р-н	259	82	31,66
049	Реутов городской округ	537	170	31,66
036	Наро-Фоминский муниципальный р-н	1123	352	31,34
014	Звенигород городской округ	171	53	30,99
045	Протвино городской округ	260	78	30,00
031	Луховицкий муниципальный р-н	500	149	29,80
028	Лобня городской округ	697	207	29,70
040	Орехово-Зуево городской округ	954	281	29,45
016	Истринский муниципальный р-н	1061	306	28,84
034	Можайский муниципальный р-н	553	159	28,75
046	Пушкинский муниципальный р-н	1227	350	28,52
006	Дмитровский муниципальный р-н	1283	363	28,29
010	Егорьевский муниципальный р-н	705	199	28,23
024	Красноармейск городской округ	237	64	27,00
057	Ступинский муниципальный р-н	878	236	26,88
015	Ивантеевка городской округ	516	131	25,39
065	Шаховской муниципальный р-н	201	51	25,37
019	Клинский муниципальный р-н	979	244	24,92
017	Каширский муниципальный р-н	559	136	24,33
023	Котельники городской округ	168	40	23,81
051	Рузский муниципальный р-н	524	121	23,09
037	Ногинский муниципальный р-н	1665	368	22,10

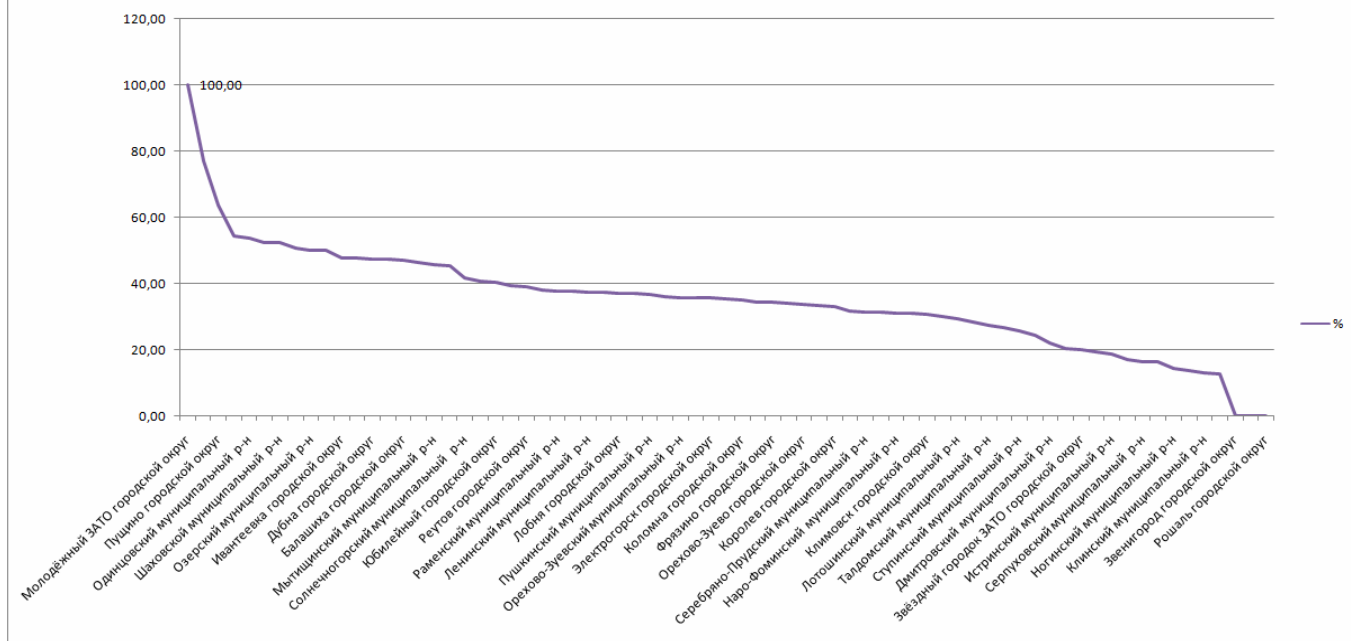
Математика				
Код МОУО	Наименование МОУО	Получили 5		
		Сдало	Количество	%
041	Орехово-Зуевский муниципальный р-н	857	186	21,70
058	Талдомский муниципальный р-н	330	69	20,91
053	Серебряно-Прудский муниципальный р-н	185	37	20,00
074	Молодёжный ЗАТО городской округ	25	5	20,00
056	Солнечногорский муниципальный р-н	889	171	19,24
003	Волоколамский муниципальный р-н	414	64	15,46
	Всего	53695	18020	33,56



Биология				
Код МОУО	Наименование МОУО	Получили 5		
		Сдало	Количество	%
074	Молодёжный ЗАТО городской округ	1	1	100,00
026	Краснознаменск городской округ	26	20	76,92
047	Пушино городской округ	33	21	63,64
021	Коломенский муниципальный р-н	35	19	54,29
038	Одинцовский муниципальный р-н	340	182	53,53
061	Химки городской округ	250	131	52,40
065	Шаховской муниципальный р-н	46	24	52,17
025	Красногорский муниципальный р-н	198	100	50,51
039	Озерский муниципальный р-н	22	11	50,00
033	Люберецкий муниципальный р-н	447	223	49,89
015	Ивантеевка городской округ	90	43	47,78
043	Подольск городской округ	183	87	47,54
009	Дубна городской округ	55	26	47,27
044	Подольский муниципальный р-н	53	25	47,17
001	Балашиха городской округ	282	133	47,16
071	Власиха ЗАТО городской округ	28	13	46,43
035	Мытищинский муниципальный р-н	235	107	45,53
063	Чеховский муниципальный р-н	166	75	45,18
056	Солнечногорский муниципальный р-н	161	67	41,61
002	Бронницы городской округ	32	13	40,63
070	Юбилейный городской округ	47	19	40,43
011	Железнодорожный городской округ	170	67	39,41
049	Реутов городской округ	100	39	39,00
029	Лосино-Петровский городской округ	37	14	37,84
048	Раменский муниципальный р-н	398	150	37,69
051	Рузский муниципальный р-н	93	35	37,63
027	Ленинский муниципальный р-н	142	53	37,32
023	Котельники городской округ	43	16	37,21
028	Лобня городской округ	116	43	37,07

Биология				
Код МОУО	Наименование МОУО	Получили 5		
		Сдавало	Количество	%
054	Серпухов городской округ	170	63	37,06
046	Пушкинский муниципальный р-н	193	71	36,79
007	Долгопрудный городской округ	78	28	35,90
041	Орехово-Зуевский муниципальный р-н	165	59	35,76
005	Дзержинский городской округ	70	25	35,71
068	Электрогорск городской округ	70	25	35,71
010	Егорьевский муниципальный р-н	176	62	35,23
020	Коломна городской округ	155	54	34,84
024	Красноармейск городской округ	64	22	34,38
060	Фрязино городской округ	64	22	34,38
008	Домодедово городской округ	191	65	34,03
040	Орехово-Зуево городской округ	92	31	33,70
062	Черноголовка городской округ	24	8	33,33
022	Королев городской округ	170	56	32,94
012	Жуковский городской округ	98	31	31,63
053	Серебряно-Прудский муниципальный р-н	105	33	31,43
042	Павлово-Посадский муниципальный р-н	32	10	31,25
036	Наро-Фоминский муниципальный р-н	129	40	31,01
031	Луховицкий муниципальный р-н	55	17	30,91
018	Климовск городской округ	36	11	30,56
064	Шатурский муниципальный р-н	93	28	30,11
030	Лотошинский муниципальный р-н	48	14	29,17
066	Щелковский муниципальный р-н	155	44	28,39
058	Талдомский муниципальный р-н	55	15	27,27
003	Волоколамский муниципальный р-н	83	22	26,51
057	Ступинский муниципальный р-н	101	26	25,74
052	Сергиево-Посадский муниципальный р-н	278	68	24,46
006	Дмитровский муниципальный р-н	100	22	22,00
034	Можайский муниципальный р-н	137	28	20,44
073	Звёздный городок ЗАТО городской округ	5	1	20,00
004	Воскресенский муниципальный р-н	146	28	19,18
016	Истринский муниципальный р-н	316	59	18,67
032	Лыткарино городской округ	59	10	16,95
055	Серпуховский муниципальный р-н	67	11	16,42
013	Зарайский муниципальный р-н	37	6	16,22
037	Ногинский муниципальный р-н	299	43	14,38
069	Электросталь городской округ	218	30	13,76
019	Клинский муниципальный р-н	139	18	12,95
017	Каширский муниципальный р-н	56	7	12,50
014	Звенигород городской округ	8	0	0,00
045	Протвино городской округ	4	0	0,00
050	Росаль городской округ	2	0	0,00
	Итого	4575	2970	35,48

Количество участников экзамена в IX классах, преодолевших пороговое значение балла по предмету и подтвердившие высокий уровень подготовки (Биология)



География				
Код МОУО	Наименование МОУО	Получили 5		
		Сдавало	Количество	%
039	Озерский муниципальный р-н	2	2	100,00
045	Протвино городской округ	1	1	100,00
070	Юбилейный городской округ	40	38	95,00
010	Егорьевский муниципальный р-н	99	87	87,88
055	Серпуховский муниципальный р-н	15	13	86,67
030	Лотошинский муниципальный р-н	7	6	85,71
044	Подольский муниципальный р-н	22	18	81,82
024	Красноармейск городской округ	43	35	81,40
017	Каширский муниципальный р-н	18	14	77,78
005	Дзержинский городской округ	62	46	74,19
014	Звенигород городской округ	10	7	70,00
029	Лосино-Петровский городской округ	30	21	70,00
061	Химки городской округ	117	79	67,52
025	Красногорский муниципальный р-н	43	29	67,44
063	Чеховский муниципальный р-н	88	57	64,77
054	Серпухов городской округ	69	44	63,77
066	Щелковский муниципальный р-н	105	65	61,90
035	Мытищинский муниципальный р-н	153	90	58,82
036	Наро-Фоминский муниципальный р-н	46	27	58,70
004	Воскресенский муниципальный р-н	50	29	58,00
058	Талдомский муниципальный р-н	38	22	57,89
027	Ленинский муниципальный р-н	56	32	57,14
038	Одинцовский муниципальный р-н	95	54	56,84
032	Лыткарино городской округ	96	54	56,25
065	Шаховской муниципальный р-н	9	5	55,56
008	Домодедово городской округ	219	118	53,88
071	Власиха ЗАТО городской округ	39	21	53,85
069	Электросталь городской округ	99	52	52,53
033	Люберецкий муниципальный р-н	366	192	52,46
020	Коломна городской округ	38	19	50,00
047	Пушино городской округ	2	1	50,00
062	Черноголовка городской округ	29	14	48,28
001	Балашиха городской округ	126	60	47,62
022	Королев городской округ	137	65	47,45
015	Ивантеевка городской округ	62	29	46,77
043	Подольск городской округ	242	113	46,69
051	Рузский муниципальный р-н	65	30	46,15
021	Коломенский муниципальный р-н	11	5	45,45
009	Дубна городской округ	31	14	45,16
052	Сергиево-Посадский муниципальный р-н	45	20	44,44

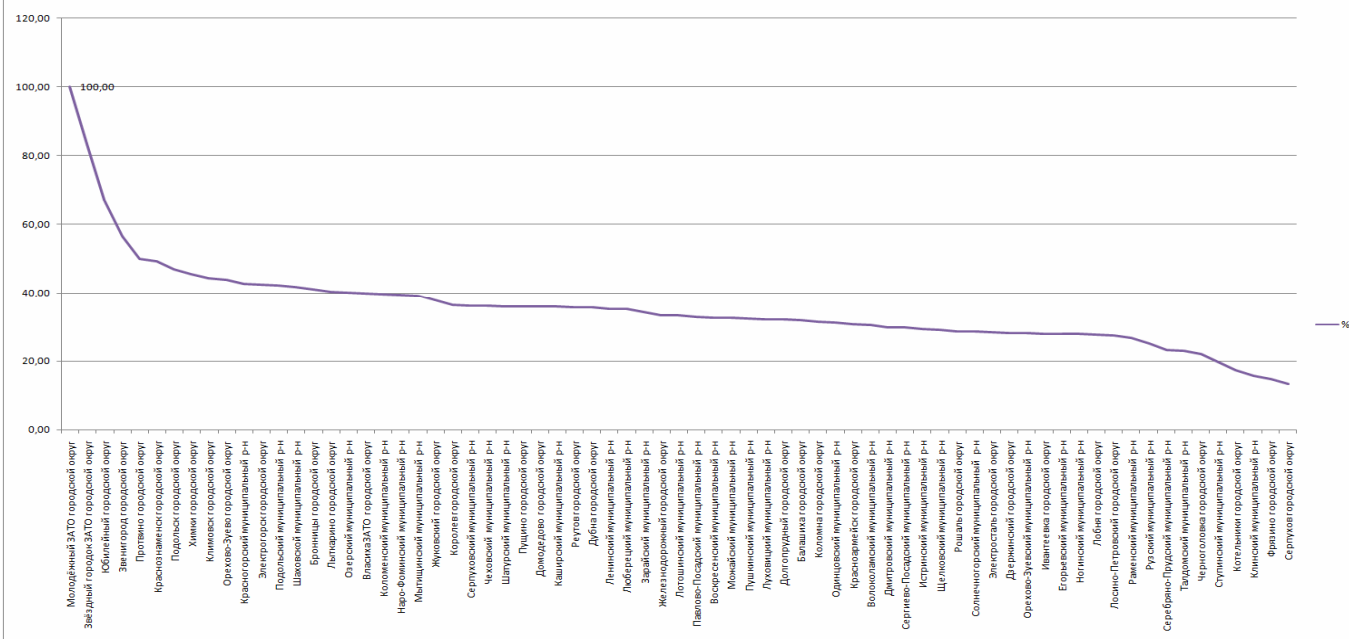
География				
Код МОУО	Наименование МОУО	Получили 5		
		Сдавало	Количество	%
028	Лобня городской округ	183	80	43,72
016	Истринский муниципальный р-н	129	56	43,41
042	Павлово-Посадский муниципальный р-н	14	6	42,86
068	Электрoгорск городской округ	19	8	42,11
048	Раменский муниципальный р-н	205	85	41,46
002	Бронницы городской округ	51	21	41,18
046	Пушкинский муниципальный р-н	80	32	40,00
053	Серебряно-Прудский муниципальный р-н	43	17	39,53
011	Железнодорожный городской округ	76	30	39,47
007	Долгопрудный городской округ	92	36	39,13
019	Клинский муниципальный р-н	90	35	38,89
006	Дмитровский муниципальный р-н	50	19	38,00
041	Орехово-Зуевский муниципальный р-н	129	49	37,98
060	Фрязино городской округ	56	20	35,71
064	Шатурский муниципальный р-н	28	10	35,71
023	Котельники городской округ	28	9	32,14
034	Можайский муниципальный р-н	58	18	31,03
037	Ногинский муниципальный р-н	80	24	30,00
056	Солнечногорский муниципальный р-н	234	70	29,91
012	Жуковский городской округ	48	14	29,17
050	Рошаль городской округ	8	2	25,00
003	Волоколамский муниципальный р-н	42	9	21,43
049	Реутов городской округ	79	16	20,25
031	Луховицкий муниципальный р-н	15	3	20,00
013	Зарайский муниципальный р-н	11	1	9,09
018	Климовск городской округ	1	0	0,00
026	Краснознаменск городской округ	2	0	0,00
040	Орехово-Зуево городской округ	1	0	0,00
	Итого	4677	2298	49,13



Обществознание				
Код МОУО	Наименование МОУО	Получили 5		
		Сдавало	Количество	%
074	Молодёжный ЗАТО городской округ	1	1	100,00
073	Звёздный городок ЗАТО городской округ	6	5	83,33
070	Юбилейный городской округ	143	96	67,13
014	Звенигород городской округ	23	13	56,52
045	Протвино городской округ	12	6	50,00
026	Краснознаменск городской округ	114	56	49,12
043	Подольск городской округ	692	325	46,97
061	Химки городской округ	487	221	45,38

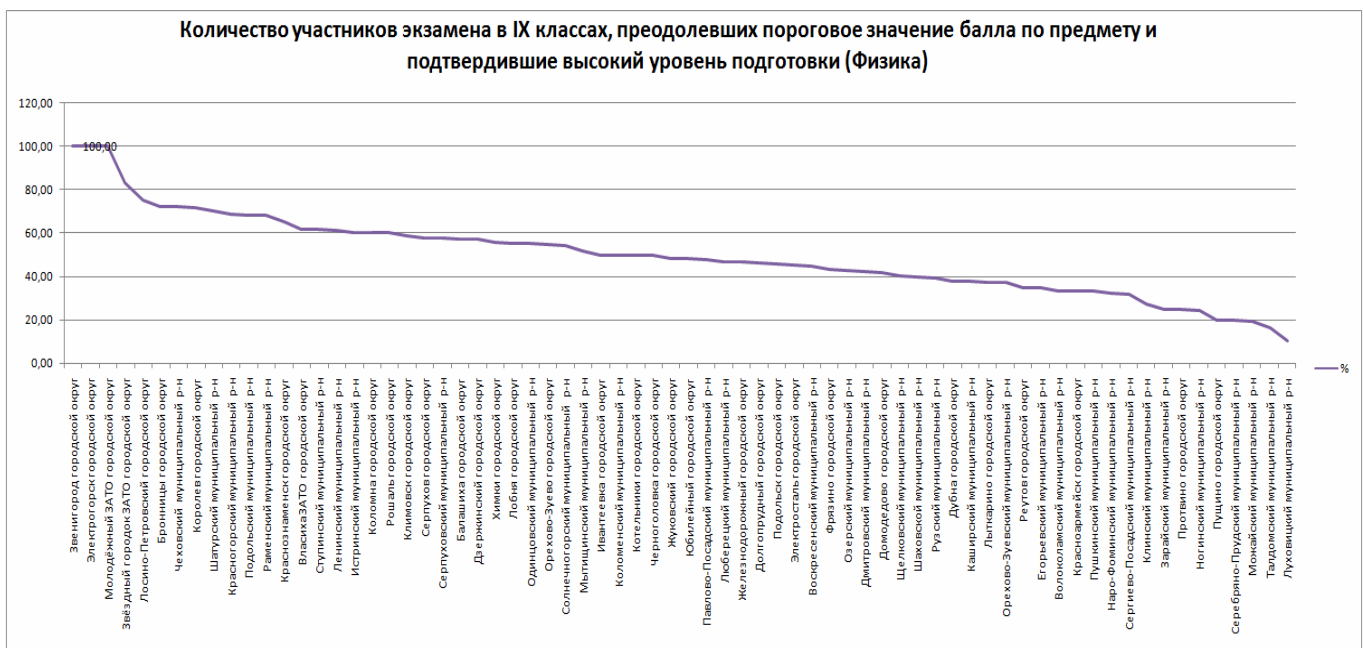
Обществознание				
Код МОУО	Наименование МОУО	Получили 5		
		Сдавало	Количество	%
018	Климовск городской округ	88	39	44,32
040	Орехово-Зуево городской округ	328	144	43,90
025	Красногорский муниципальный р-н	451	192	42,57
068	Электрогорск городской округ	78	33	42,31
044	Подольский муниципальный р-н	116	49	42,24
065	Шаховской муниципальный р-н	67	28	41,79
002	Бронницы городской округ	78	32	41,03
032	Лыткарино городской округ	149	60	40,27
039	Озерский муниципальный р-н	85	34	40,00
071	Власиха ЗАТО городской округ	108	43	39,81
021	Коломенский муниципальный р-н	58	23	39,66
036	Наро-Фоминский муниципальный р-н	336	132	39,29
035	Мытищинский муниципальный р-н	657	257	39,12
012	Жуковский городской округ	228	86	37,72
022	Королев городской округ	492	178	36,18
055	Серпуховский муниципальный р-н	36	13	36,11
063	Чеховский муниципальный р-н	316	114	36,08
064	Шатурский муниципальный р-н	148	53	35,81
047	Пушино городской округ	81	29	35,80
008	Домодедово городской округ	766	274	35,77
017	Каширский муниципальный р-н	140	50	35,71
049	Реутов городской округ	163	58	35,58
009	Дубна городской округ	180	64	35,56
027	Ленинский муниципальный р-н	267	94	35,21
033	Люберецкий муниципальный р-н	1130	397	35,13
013	Зарайский муниципальный р-н	70	24	34,29
011	Железнодорожный городской округ	537	179	33,33
030	Лотошинский муниципальный р-н	51	17	33,33
042	Павлово-Посадский муниципальный р-н	98	32	32,65
004	Воскресенский муниципальный р-н	362	118	32,60
034	Можайский муниципальный р-н	237	77	32,49
046	Пушкинский муниципальный р-н	528	170	32,20
031	Луховицкий муниципальный р-н	143	46	32,17
007	Долгопрудный городской округ	193	62	32,12
001	Балашиха городской округ	821	261	31,79
020	Коломна городской округ	523	164	31,36
038	Одинцовский муниципальный р-н	918	286	31,15
024	Красноармейск городской округ	108	33	30,56
003	Волоколамский муниципальный р-н	99	30	30,30
006	Дмитровский муниципальный р-н	235	70	29,79
052	Сергиево-Посадский муниципальный р-н	587	174	29,64
016	Истринский муниципальный р-н	465	136	29,25
066	Щелковский муниципальный р-н	423	123	29,08
050	Рошаль городской округ	49	14	28,57
056	Солнечногорский муниципальный р-н	450	128	28,44
069	Электросталь городской округ	419	119	28,40
005	Дзержинский городской округ	171	48	28,07
041	Орехово-Зуевский муниципальный р-н	386	108	27,98
015	Ивантеевка городской округ	258	72	27,91
010	Егорьевский муниципальный р-н	319	89	27,90
037	Ногинский муниципальный р-н	450	125	27,78
028	Лобня городской округ	384	106	27,60
029	Лосино-Петровский городской округ	33	9	27,27
048	Раменский муниципальный р-н	617	164	26,58
051	Рузский муниципальный р-н	204	51	25,00
053	Серебряно-Прудский муниципальный р-н	112	26	23,21
058	Талдомский муниципальный р-н	79	18	22,78
062	Черноголовка городской округ	68	15	22,06
057	Ступинский муниципальный р-н	275	54	19,64
023	Котельники городской округ	98	17	17,35
019	Клинский муниципальный р-н	280	44	15,71
060	Фрязино городской округ	75	11	14,67
054	Серпухов городской округ	415	55	13,25
	Итого	19074	6468	33,07

Количество участников экзамена в IX классах, преодолевших пороговое значение балла по предмету и подтвердившие высокий уровень подготовки (Обществознание)



Физика				
Код МОУО	Наименование МОУО	Получили 5		
		Сдавало	Количество	%
014	Звенигород городской округ	1	1	100,00
068	Электрогорск городской округ	5	5	100,00
074	Молодёжный ЗАТО городской округ	2	2	100,00
073	Звёздный городок ЗАТО городской округ	6	5	83,33
029	Лосино-Петровский городской округ	12	9	75,00
002	Бронницы городской округ	18	13	72,22
063	Чеховский муниципальный р-н	50	36	72,00
022	Королев городской округ	124	89	71,77
064	Шатурский муниципальный р-н	47	33	70,21
025	Красногорский муниципальный р-н	278	191	68,71
044	Подольский муниципальный р-н	19	13	68,42
048	Раменский муниципальный р-н	139	95	68,35
026	Краснознаменск городской округ	69	45	65,22
071	Власиха ЗАТО городской округ	21	13	61,90
057	Ступинский муниципальный р-н	104	64	61,54
027	Ленинский муниципальный р-н	54	33	61,11
016	Истринский муниципальный р-н	86	52	60,47
020	Коломна городской округ	106	64	60,38
050	Росаль городской округ	5	3	60,00
018	Климовск городской округ	29	17	58,62
054	Серпухов городской округ	76	44	57,89
055	Серпуховский муниципальный р-н	19	11	57,89
001	Балашиха городской округ	221	127	57,47
005	Дзержинский городской округ	49	28	57,14
061	Химки городской округ	183	102	55,74
028	Лобня городской округ	74	41	55,41
038	Одинцовский муниципальный р-н	188	104	55,32
040	Орехово-Зуево городской округ	73	40	54,79
056	Солнечногорский муниципальный р-н	68	37	54,41
035	Мытищинский муниципальный р-н	239	124	51,88
015	Ивантеевка городской округ	46	23	50,00
021	Коломенский муниципальный р-н	18	9	50,00
023	Котельники городской округ	4	2	50,00
062	Черноголовка городской округ	12	6	50,00
012	Жуковский городской округ	81	39	48,15
070	Юбилейный городской округ	54	26	48,15
042	Павлово-Посадский муниципальный р-н	25	12	48,00
033	Люберецкий муниципальный р-н	173	81	46,82
011	Железнодорожный городской округ	122	57	46,72
007	Долгопрудный городской округ	106	49	46,23
043	Подольск городской округ	210	96	45,71

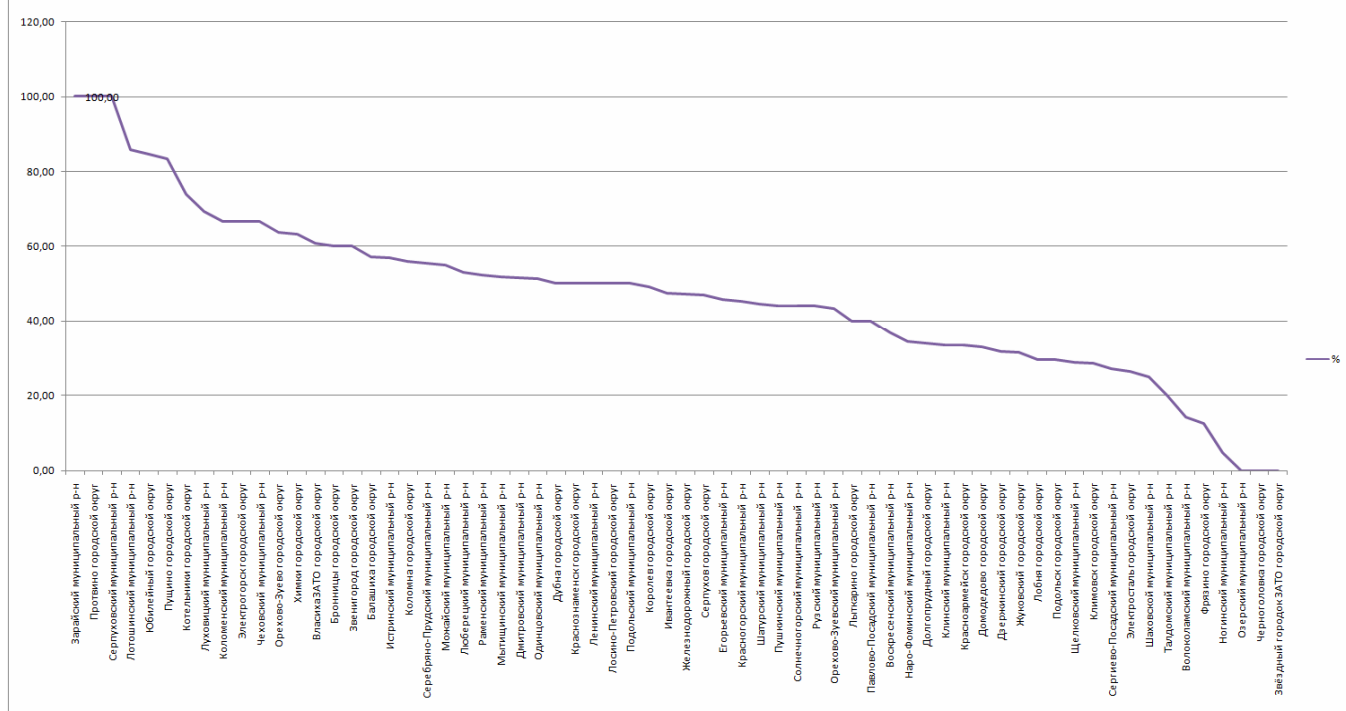
Физика				
Код МОУО	Наименование МОУО	Получили 5		
		Сдало	Количество	%
069	Электросталь городской округ	101	46	45,54
004	Воскресенский муниципальный р-н	56	25	44,64
060	Фрязино городской округ	132	57	43,18
039	Озерский муниципальный р-н	7	3	42,86
006	Дмитровский муниципальный р-н	38	16	42,11
008	Домодедово городской округ	125	52	41,60
066	Щелковский муниципальный р-н	87	35	40,23
065	Шаховской муниципальный р-н	5	2	40,00
051	Рузский муниципальный р-н	23	9	39,13
009	Дубна городской округ	21	8	38,10
017	Каширский муниципальный р-н	42	16	38,10
032	Лыткарино городской округ	16	6	37,50
041	Орехово-Зуевский муниципальный р-н	51	19	37,25
049	Реутов городской округ	43	15	34,88
010	Егорьевский муниципальный р-н	69	24	34,78
003	Волоколамский муниципальный р-н	30	10	33,33
024	Красноармейск городской округ	9	3	33,33
046	Пушкинский муниципальный р-н	30	10	33,33
036	Наро-Фоминский муниципальный р-н	40	13	32,50
052	Сергиево-Посадский муниципальный р-н	91	29	31,87
019	Клинский муниципальный р-н	29	8	27,59
013	Зарайский муниципальный р-н	20	5	25,00
045	Протвино городской округ	4	1	25,00
037	Ногинский муниципальный р-н	77	19	24,68
047	Пущино городской округ	10	2	20,00
053	Серебряно-Прудский муниципальный р-н	10	2	20,00
034	Можайский муниципальный р-н	41	8	19,51
058	Талдомский муниципальный р-н	12	2	16,67
031	Луховицкий муниципальный р-н	38	4	10,53
	Итого	4473	2290	51,20



История				
Код МОУО	Наименование МОУО	Получили 5		
		Сдало	Количество	%
013	Зарайский муниципальный р-н	2	2	100,00
045	Протвино городской округ	1	1	100,00
055	Серпуховский муниципальный р-н	1	1	100,00
030	Лотошинский муниципальный р-н	7	6	85,71
070	Юбилейный городской округ	13	11	84,62
047	Пущино городской округ	6	5	83,33
023	Котельники городской округ	23	17	73,91
031	Луховицкий муниципальный р-н	13	9	69,23

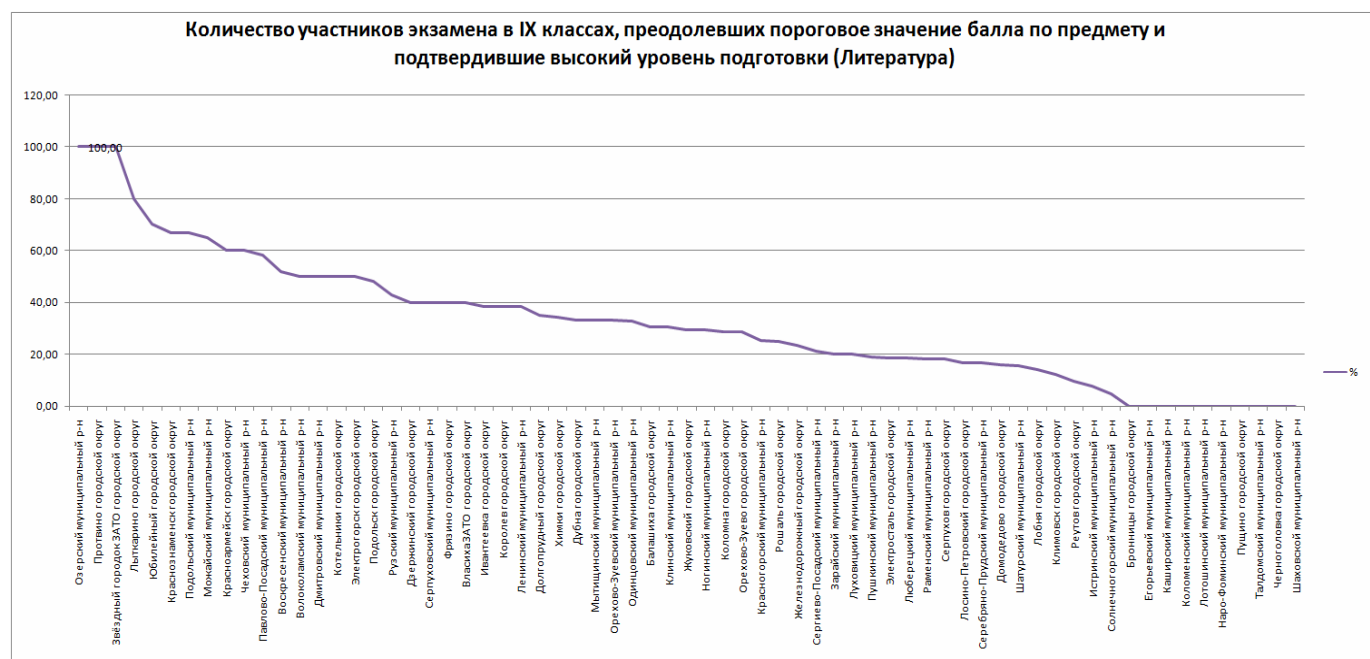
История				
Код МОУО	Наименование МОУО	Получили 5		
		Сдавало	Количество	%
021	Коломенский муниципальный р-н	9	6	66,67
068	Электрогорск городской округ	3	2	66,67
063	Чеховский муниципальный р-н	27	18	66,67
040	Орехово-Зуево городской округ	11	7	63,64
061	Химки городской округ	95	60	63,16
071	Власиха ЗАТО городской округ	23	14	60,87
002	Бронницы городской округ	5	3	60,00
014	Звенигород городской округ	5	3	60,00
001	Балашиха городской округ	70	40	57,14
016	Истринский муниципальный р-н	51	29	56,86
020	Коломна городской округ	34	19	55,88
053	Серебряно-Прудский муниципальный р-н	9	5	55,56
034	Можайский муниципальный р-н	20	11	55,00
033	Люберецкий муниципальный р-н	134	71	52,99
048	Раменский муниципальный р-н	44	23	52,27
035	Мытищинский муниципальный р-н	85	44	51,76
006	Дмитровский муниципальный р-н	33	17	51,52
038	Одинцовский муниципальный р-н	146	75	51,37
009	Дубна городской округ	2	1	50,00
026	Краснознаменск городской округ	10	5	50,00
027	Ленинский муниципальный р-н	50	25	50,00
029	Лосино-Петровский городской округ	2	1	50,00
044	Подольский муниципальный р-н	28	14	50,00
022	Королев городской округ	65	32	49,23
015	Ивантеевка городской округ	57	27	47,37
011	Железнодорожный городской округ	91	43	47,25
054	Серпухов городской округ	34	16	47,06
010	Егорьевский муниципальный р-н	35	16	45,71
025	Красногорский муниципальный р-н	73	33	45,21
064	Шатурский муниципальный р-н	27	12	44,44
046	Пушкинский муниципальный р-н	34	15	44,12
056	Солнечногорский муниципальный р-н	34	15	44,12
051	Рузский муниципальный р-н	25	11	44,00
041	Орехово-Зуевский муниципальный р-н	30	13	43,33
032	Лыткарино городской округ	5	2	40,00
042	Павлово-Посадский муниципальный р-н	5	2	40,00
004	Воскресенский муниципальный р-н	38	14	36,84
036	Наро-Фоминский муниципальный р-н	29	10	34,48
007	Долгопрудный городской округ	68	23	33,82
019	Клинский муниципальный р-н	24	8	33,33
024	Красноармейск городской округ	3	1	33,33
008	Домодедово городской округ	100	33	33,00
005	Дзержинский городской округ	22	7	31,82
012	Жуковский городской округ	35	11	31,43
028	Лобня городской округ	71	21	29,58
043	Подольск городской округ	105	31	29,52
066	Щелковский муниципальный р-н	52	15	28,85
018	Климовск городской округ	14	4	28,57
052	Сергиево-Посадский муниципальный р-н	114	31	27,19
069	Электросталь городской округ	19	5	26,32
065	Шаховской муниципальный р-н	8	2	25,00
058	Талдомский муниципальный р-н	5	1	20,00
003	Волоколамский муниципальный р-н	7	1	14,29
060	Фрязино городской округ	8	1	12,50
037	Ногинский муниципальный р-н	21	1	4,76
039	Озерский муниципальный р-н	2	0	0,00
062	Черноголовка городской округ	4	0	0,00
073	Звёздный городок ЗАТО городской округ	1	0	0,00
	Итого	2227	1002	44,99

Количество участников экзамена в IX классах, преодолевших пороговое значение балла по предмету и подтвердившие высокий уровень подготовки (История)



Литература				
Код МОУО	Наименование МОУО	Получили 5		
		Сдало	Количество	%
039	Озерский муниципальный р-н	1	1	100,00
045	Протвино городской округ	1	1	100,00
073	Звёздный городок ЗАТО городской округ	1	1	100,00
032	Лыткарино городской округ	5	4	80,00
070	Юбилейный городской округ	10	7	70,00
026	Краснознаменск городской округ	9	6	66,67
044	Подольский муниципальный р-н	3	2	66,67
034	Можайский муниципальный р-н	20	13	65,00
024	Красноармейск городской округ	10	6	60,00
063	Чеховский муниципальный р-н	10	6	60,00
042	Павлово-Посадский муниципальный р-н	12	7	58,33
004	Воскресенский муниципальный р-н	27	14	51,85
003	Волоколамский муниципальный р-н	6	3	50,00
006	Дмитровский муниципальный р-н	18	9	50,00
023	Котельники городской округ	6	3	50,00
068	Электрогорск городской округ	2	1	50,00
043	Подольск городской округ	27	13	48,15
051	Рузский муниципальный р-н	14	6	42,86
005	Дзержинский городской округ	5	2	40,00
055	Серпуховский муниципальный р-н	5	2	40,00
060	Фрязино городской округ	5	2	40,00
071	Власиха ЗАТО городской округ	5	2	40,00
015	Ивантеевка городской округ	13	5	38,46
022	Королев городской округ	26	10	38,46
027	Ленинский муниципальный р-н	13	5	38,46
007	Долгопрудный городской округ	20	7	35,00
061	Химки городской округ	38	13	34,21
009	Дубна городской округ	6	2	33,33
035	Мытищинский муниципальный р-н	63	21	33,33
041	Орехово-Зуевский муниципальный р-н	9	3	33,33
038	Одинцовский муниципальный р-н	52	17	32,69
001	Балашиха городской округ	65	20	30,77
019	Клинский муниципальный р-н	13	4	30,77
012	Жуковский городской округ	27	8	29,63
037	Ногинский муниципальный р-н	51	15	29,41
020	Коломна городской округ	7	2	28,57
040	Орехово-Зуевский городской округ	7	2	28,57
025	Красногорский муниципальный р-н	51	13	25,49
050	Росхаль городской округ	8	2	25,00

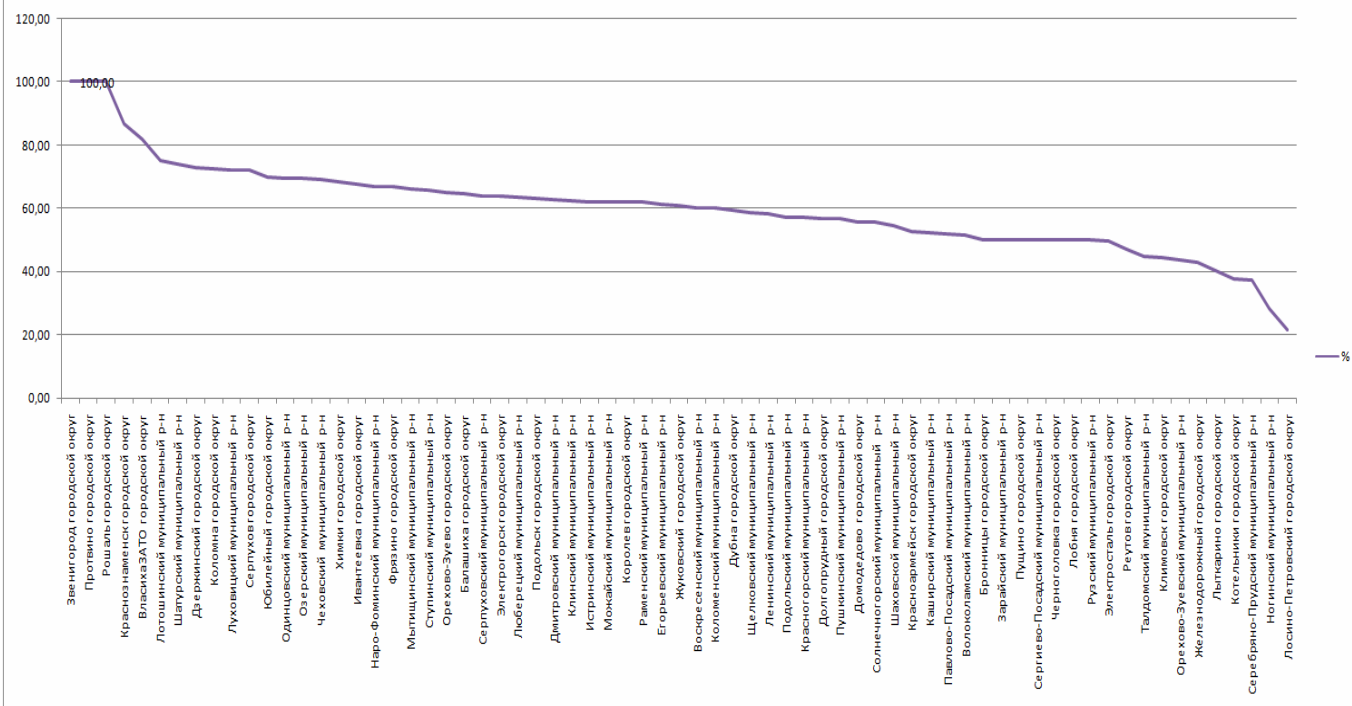
Литература				
Код МОУО	Наименование МОУО	Получили 5		
		Сдавало	Количество	%
011	Железнодорожный городской округ	64	15	23,44
052	Сергиево-Посадский муниципальный р-н	71	15	21,13
013	Зарайский муниципальный р-н	10	2	20,00
031	Луховицкий муниципальный р-н	10	2	20,00
046	Пушкинский муниципальный р-н	21	4	19,05
069	Электросталь городской округ	43	8	18,60
033	Люберецкий муниципальный р-н	81	15	18,52
048	Раменский муниципальный р-н	38	7	18,42
054	Серпухов городской округ	22	4	18,18
029	Лосино-Петровский городской округ	6	1	16,67
053	Серебряно-Прудский муниципальный р-н	6	1	16,67
008	Домодедово городской округ	37	6	16,22
064	Шатурский муниципальный р-н	19	3	15,79
028	Лобня городской округ	14	2	14,29
018	Климовск городской округ	8	1	12,50
049	Реутов городской округ	21	2	9,52
016	Истринский муниципальный р-н	13	1	7,69
056	Солнечногорский муниципальный р-н	20	1	5,00
002	Бронницы городской округ	2	0	0,00
010	Егорьевский муниципальный р-н	3	0	0,00
017	Каширский муниципальный р-н	13	0	0,00
021	Коломенский муниципальный р-н	2	0	0,00
030	Лотошинский муниципальный р-н	1	0	0,00
036	Наро-Фоминский муниципальный р-н	6	0	0,00
047	Пушино городской округ	5	0	0,00
058	Талдомский муниципальный р-н	18	0	0,00
062	Черноголовка городской округ	2	0	0,00
065	Шаховской муниципальный р-н	1	0	0,00
066	Щелковский муниципальный р-н	15	0	0,00
	Итого	612	350	28,16



Химия				
Код МОУО	Наименование МОУО	Получили 5		
		Сдавало	Количество	%
014	Звенигород городской округ	4	4	100,00
045	Протвино городской округ	4	4	100,00
050	Росшаль городской округ	4	4	100,00
026	Краснознаменск городской округ	37	32	86,49
071	Власиха ЗАТО городской округ	27	22	81,48
030	Лотошинский муниципальный р-н	16	12	75,00
064	Шатурский муниципальный р-н	19	14	73,68
005	Дзержинский городской округ	22	16	72,73

Химия				
Код МОУО	Наименование МОУО	Получили 5		
		Сдавало	Количество	%
020	Коломна городской округ	97	70	72,16
031	Луховицкий муниципальный р-н	25	18	72,00
054	Серпухов городской округ	50	36	72,00
070	Юбилейный городской округ	33	23	69,70
038	Одинцовский муниципальный р-н	98	68	69,39
039	Озерский муниципальный р-н	13	9	69,23
063	Чеховский муниципальный р-н	61	42	68,85
061	Химки городской округ	126	86	68,25
015	Ивантеевка городской округ	37	25	67,57
036	Наро-Фоминский муниципальный р-н	51	34	66,67
060	Фрязино городской округ	9	6	66,67
035	Мытищинский муниципальный р-н	120	79	65,83
057	Ступинский муниципальный р-н	67	44	65,67
040	Орехово-Зуево городской округ	34	22	64,71
001	Балашиха городской округ	141	91	64,54
055	Серпуховский муниципальный р-н	22	14	63,64
068	Электрогорск городской округ	22	14	63,64
033	Люберецкий муниципальный р-н	207	131	63,29
043	Подольск городской округ	124	78	62,90
006	Дмитровский муниципальный р-н	24	15	62,50
019	Клинский муниципальный р-н	61	38	62,30
016	Истринский муниципальный р-н	100	62	62,00
034	Можайский муниципальный р-н	42	26	61,90
022	Королев городской округ	128	79	61,72
048	Раменский муниципальный р-н	193	119	61,66
010	Егорьевский муниципальный р-н	67	41	61,19
012	Жуковский городской округ	99	60	60,61
004	Воскресенский муниципальный р-н	60	36	60,00
021	Коломенский муниципальный р-н	10	6	60,00
009	Дубна городской округ	27	16	59,26
066	Щелковский муниципальный р-н	58	34	58,62
027	Ленинский муниципальный р-н	86	50	58,14
044	Подольский муниципальный р-н	21	12	57,14
025	Красногорский муниципальный р-н	100	57	57,00
007	Долгопрудный городской округ	106	60	56,60
046	Пушкинский муниципальный р-н	69	39	56,52
008	Домодедово городской округ	90	50	55,56
056	Солнечногорский муниципальный р-н	56	31	55,36
065	Шаховской муниципальный р-н	24	13	54,17
024	Красноармейск городской округ	19	10	52,63
017	Каширский муниципальный р-н	25	13	52,00
042	Павлово-Посадский муниципальный р-н	29	15	51,72
003	Волоколамский муниципальный р-н	39	20	51,28
002	Бронницы городской округ	6	3	50,00
013	Зарайский муниципальный р-н	24	12	50,00
047	Пушино городской округ	8	4	50,00
052	Сергиево-Посадский муниципальный р-н	162	81	50,00
062	Черноголовка городской округ	8	4	50,00
028	Лобня городской округ	56	28	50,00
051	Рузский муниципальный р-н	28	14	50,00
069	Электросталь городской округ	77	38	49,35
049	Реутов городской округ	62	29	46,77
058	Талдомский муниципальный р-н	9	4	44,44
018	Климовск городской округ	34	15	44,12
041	Орехово-Зуевский муниципальный р-н	39	17	43,59
011	Железнодорожный городской округ	63	27	42,86
032	Лыткарино городской округ	35	14	40,00
023	Котельники городской округ	8	3	37,50
053	Серебряно-Прудский муниципальный р-н	27	10	37,04
037	Ногинский муниципальный р-н	75	21	28,00
029	Лосино-Петровский городской округ	14	3	21,43
	Итого	3738	2227	59,58

Количество участников экзамена в IX классах, преодолевших пороговое значение балла по предмету и подтвердившие высокий уровень подготовки (Химия)



СПРАВОЧНЫЕ МАТЕРИАЛЫ

ПРИЛОЖЕНИЕ 1

ШКАЛЫ ПОДТВЕРЖДЕНИЯ ОСВОЕНИЯ ОСНОВНЫХ ОБЩЕОБРАЗОВАТЕЛЬНЫХ ПРОГРАММ

Предмет	Количество баллов ЕГЭ, подтверждающее освоение выпускником основных общеобразовательных программ среднего (полного) общего образования		
	2011	2012	2013
	Русский язык	36 - 100	36 - 100
Математика	24 - 100	24 - 100	24 - 100
Физика	33 - 100	39 - 100	36 - 100
Химия	32 - 100	36 - 100	36 - 100
Информатика	40 - 100	40 - 100	40 - 100
Биология	36 - 100	36 - 100	36 - 100
История	30 - 100	32 - 100	32 - 100
География	35 - 100	37 - 100	37 - 100
Английский язык	20 - 100	20 - 100	20 - 100
Немецкий язык	20 - 100	20 - 100	20 - 100
Французский язык	20 - 100	20 - 100	20 - 100
Обществознание	39 - 100	39 - 100	39 - 100
Испанский язык	20 - 100	20 - 100	20 - 100
Литература	32 - 100	32 - 100	32 - 100

ПРИЛОЖЕНИЕ 2

ТАБЛИЦА СООТВЕТСТВИЯ ПЕРВИЧНОГО И ТЕСТОВОГО БАЛЛА ЕГЭ В 2011-2013 ГОДАХ

РУССКИЙ ЯЗЫК

Первичный балл	Тестовый балл			Первичный балл	Тестовый балл			Первичный балл	Тестовый балл			Первичный балл	Тестовый балл		
	2011	2012	2013		2011	2012	2013		2011	2012	2013		2011	2012	2013
1	3	3	3	17	36	36	36	33	52	52	52	49	68	68	68
2	5	5	5	18	37	37	37	34	53	53	53	50	69	69	69
3	7	7	7	19	38	38	38	35	54	54	54	51	70	70	70
4	9	9	9	20	39	39	39	36	55	55	55	52	71	71	71
5	11	11	11	21	40	40	40	37	56	56	56	53	72	72	72
6	13	13	13	22	41	41	41	38	57	57	57	54	73	73	73
7	15	15	15	23	42	42	42	39	58	58	58	55	76	76	76
8	17	17	17	24	43	43	43	40	59	59	59	56	79	79	79
9	20	20	20	25	44	44	44	41	60	60	60	57	81	82	82
10	22	22	22	26	45	45	45	42	61	61	61	58	84	84	84
11	24	24	24	27	46	46	46	43	62	62	62	59	87	87	87
12	26	26	26	28	47	47	47	44	63	63	63	60	90	90	90
13	28	28	28	29	48	48	48	45	64	64	64	61	92	92	92
14	30	30	30	30	49	49	49	46	65	65	65	62	95	95	95
15	32	32	32	31	50	50	50	47	66	66	66	63	98	98	98
16	34	34	34	32	51	51	51	48	67	67	67	64	100	100	100

МАТЕМАТИКА

Первичный балл	Тестовый балл			Первичный балл	Тестовый балл			Первичный балл	Тестовый балл			Первичный балл	Тестовый балл		
	2011	2012	2013		2011	2012	2013		2011	2012	2013		2011	2012	2013
1	6	5	5	11	52	48	48	21	80	77	77	31	-	98	98
2	12	10	10	12	56	52	52	22	82	79	79	32	-	100	100
3	18	15	15	13	60	56	56	23	84	81	81	33	-	-	-
4	24	20	20	14	63	60	60	24	87	83	83	34	-	-	-
5	30	24	24	15	66	63	63	25	89	85	85	35	-	-	-
6	34	28	28	16	68	66	66	26	91	87	87	36	-	-	-
7	38	32	32	17	70	68	68	27	94	90	90	37	-	-	-
8	41	36	36	18	73	70	70	28	96	92	92				
9	45	40	40	19	75	72	72	29	98	94	94				
10	49	44	44	20	77	74	74	30	100	96	96				

ФИЗИКА

Первичный балл	Тестовый балл		
	2011	2012	2013
1	4	4	4
2	7	7	7
3	10	10	10
4	13	13	14
5	17	17	17
6	20	20	20
7	23	23	23
8	26	26	27
9	30	30	30
10	33	33	33
11	36	36	36
12	39	39	39
13	41	41	39

Первичный балл	Тестовый балл		
	2011	2012	2013
14	42	42	40
15	43	43	41
16	44	44	42
17	45	45	44
18	46	46	45
19	47	47	46
20	48	48	47
21	49	49	48
22	50	50	49
23	52	52	51
24	53	53	52
25	54	54	53
26	55	55	54

Первичный балл	Тестовый балл		
	2011	2012	2013
27	56	56	55
28	57	57	57
29	58	58	58
30	59	59	59
31	60	60	60
32	61	61	61
33	62	62	62
34	65	65	65
35	67	67	67
36	69	69	69
37	71	71	71
38	73	73	73
39	75	75	75

Первичный балл	Тестовый балл		
	2011	2012	2013
40	77	77	77
41	79	79	79
42	81	81	81
43	84	84	84
44	86	86	86
45	88	88	88
46	90	90	90
47	92	92	92
48	94	94	94
49	96	96	96
50	98	98	98
51	100	100	100

ХИМИЯ

Первичный балл	Тестовый балл		
	2011	2012	2013
1	3	3	3
2	5	6	6
3	8	8	8
4	10	11	11
5	12	13	13
6	15	16	16
7	17	18	18
8	20	21	21
9	22	24	24
10	24	26	26
11	27	29	29
12	29	31	31
13	32	34	34
14	34	36	36
15	36	37	37
16	37	38	38
17	38	39	39

Первичный балл	Тестовый балл		
	2011	2012	2013
18	39	40	40
19	40	41	41
20	41	42	42
21	42	43	43
22	43	44	44
23	44	45	45
24	45	46	46
25	46	47	47
26	47	48	48
27	48	49	49
28	49	50	50
29	50	51	51
30	51	52	52
31	52	53	53
32	53	54	54
33	54	55	55
34	55	56	56

Первичный балл	Тестовый балл		
	2011	2012	2013
35	56	57	57
36	57	58	58
37	58	59	59
38	59	60	60
39	60	61	61
40	61	62	62
41	62	63	63
42	63	64	64
43	64	65	65
44	65	66	66
45	66	67	67
46	67	68	68
47	68	69	69
48	69	70	70
49	70	71	71
50	71	72	72
51	72	73	73

Первичный балл	Тестовый балл		
	2011	2012	2013
52	73	74	74
53	74	75	75
54	75	76	76
55	76	77	77
56	77	78	78
57	78	79	79
58	79	80	80
59	80	83	83
60	83	86	86
61	86	89	89
62	89	92	92
63	92	95	95
64	95	98	98
65	98	100	100
66	100	-	-

ИНФОРМАТИКА И ИКТ

Первичный балл	Тестовый балл		
	2011	2012	2013
1	5	5	5
2	10	10	10
3	15	15	15
4	20	20	20
5	25	25	25
6	30	30	30
7	35	35	35
8	40	40	40
9	45	42	42
10	47	44	44

Первичный балл	Тестовый балл		
	2011	2012	2013
11	49	45	45
12	51	47	47
13	52	49	49
14	54	50	50
15	56	52	52
16	57	54	54
17	59	55	55
18	61	57	57
19	62	58	58
20	64	60	60

Первичный балл	Тестовый балл		
	2011	2012	2013
21	66	62	62
22	68	63	63
23	69	65	65
24	71	67	67
25	73	68	68
26	74	70	70
27	76	71	71
28	78	73	73
29	79	75	75
30	81	76	76

Первичный балл	Тестовый балл		
	2011	2012	2013
31	83	78	78
32	84	80	80
33	86	81	81
34	88	83	83
35	90	84	84
36	92	88	88
37	94	91	91
38	96	94	94
39	98	97	97
40	100	100	100

БИОЛОГИЯ

Первичный балл	Тестовый балл		
	2011	2012	2013
1	3	3	3
2	5	5	5
3	7	7	7
4	9	9	9
5	11	11	11
6	13	13	13
7	15	15	15
8	17	17	17
9	20	20	20
10	22	22	22
11	24	24	24
12	26	26	26
13	28	28	28
14	30	30	30
15	32	32	32
16	34	34	34
17	36	36	36
18	37	37	37

Первичный балл	Тестовый балл		
	2011	2012	2013
19	38	38	38
20	39	39	39
21	40	40	40
22	41	41	41
23	42	42	42
24	43	43	43
25	44	44	44
26	45	45	45
27	46	46	46
28	47	47	47
29	48	48	48
30	49	49	49
31	50	50	50
32	51	51	51
33	52	52	52
34	53	53	53
35	54	54	54
36	55	55	55

Первичный балл	Тестовый балл		
	2011	2012	2013
37	56	56	56
38	57	57	57
39	58	58	58
40	59	59	59
41	60	60	60
42	61	61	61
43	62	62	62
44	63	63	63
45	64	64	64
46	65	65	65
47	66	66	66
48	67	67	67
49	68	68	68
50	69	69	69
51	70	70	70
52	71	71	71
53	72	72	72
54	73	73	73

Первичный балл	Тестовый балл		
	2011	2012	2013
55	74	74	74
56	75	75	75
57	76	76	76
58	77	77	77
59	78	78	78
60	79	79	79
61	82	82	82
62	84	84	84
63	86	86	86
64	89	89	89
65	91	91	91
66	93	93	93
67	96	96	96
68	98	98	98
69	100	100	100

ИСТОРИЯ

Первичный балл	Тестовый балл		
	2011	2012	2013
1	3	3	3
2	5	5	5
3	7	8	8
4	10	10	10
5	12	13	13
6	14	15	15
7	16	18	18
8	19	20	20
9	21	23	23
10	23	25	25
11	26	28	28
12	28	30	30
13	30	32	32
14	32	34	34
15	33	35	35
16	34	36	36
17	35	37	37

Первичный балл	Тестовый балл		
	2011	2012	2013
18	36	39	38
19	37	40	40
20	38	41	41
21	39	42	42
22	40	43	43
23	41	45	44
24	42	46	45
25	43	47	47
26	44	48	48
27	45	49	49
28	46	51	50
29	47	52	51
30	48	53	52
31	49	54	54
32	50	56	55
33	51	57	56
34	52	58	57

Первичный балл	Тестовый балл		
	2011	2012	2013
35	53	59	58
36	54	60	60
37	55	62	61
38	56	63	62
39	57	64	63
40	58	65	64
41	59	66	65
42	60	68	67
43	61	69	68
44	62	70	69
45	63	71	70
46	64	72	71
47	65	75	72
48	66	77	75
49	67	79	77
50	68	82	79
51	69	84	82

Первичный балл	Тестовый балл		
	2011	2012	2013
52	70	86	84
53	71	89	86
54	72	91	89
55	75	93	91
56	77	96	93
57	79	98	96
58	81	100	98
59	83	–	100
60	85	–	–
61	88	–	–
62	90	–	–
63	92	–	–
64	94	–	–
65	96	–	–
66	98	–	–
67	100	–	–
68	–	–	–

ГЕОГРАФИЯ

Первичный балл	Тестовый балл		
	2011	2012	2013
1	3	3	3
2	5	6	6
3	8	8	8
4	10	11	11
5	13	14	14
6	15	16	16
7	18	19	19
8	20	22	22
9	23	24	24
10	25	27	27
11	28	30	30
12	30	32	32
13	33	35	35
14	35	37	37
15	37	39	39
16	39	40	40

Первичный балл	Тестовый балл		
	2011	2012	2013
17	40	41	41
18	41	42	42
19	42	43	43
20	43	44	44
21	44	45	45
22	45	46	46
23	46	47	47
24	47	48	49
25	48	49	50
26	49	50	51
27	50	51	52
28	51	52	53
29	52	53	54
30	53	55	55
31	55	56	56
32	56	57	57

Первичный балл	Тестовый балл		
	2011	2012	2013
33	57	58	58
34	58	59	60
35	59	60	61
36	60	61	62
37	61	62	63
38	62	63	64
39	63	64	65
40	64	65	66
41	65	66	67
42	66	67	68
43	67	68	69
44	68	69	73
45	69	73	76
46	73	76	79
47	76	79	82
48	79	82	85

Первичный балл	Тестовый балл		
	2011	2012	2013
49	82	85	88
50	85	88	91
51	88	91	94
52	91	94	97
53	94	97	100
54	97	100	–
55	100	–	–
56	–	–	–
57	–	–	–
58	–	–	–
59	–	–	–
60	–	–	–
61	–	–	–

ИНОСТРАННЫЕ ЯЗЫКИ

Первичный балл	Тестовый балл		
	2011	2012	2013
1	2	2	2
2	3	3	3
3	4	4	4
4	5	5	5
5	7	7	7
6	8	8	8
7	9	9	9
8	10	10	10
9	12	12	12
10	13	13	13
11	14	14	14
12	15	15	15
13	17	17	17
14	18	18	18
15	19	19	19
16	20	20	20
17	22	22	22
18	23	23	23
19	24	24	24
20	25	25	25

Первичный балл	Тестовый балл		
	2011	2012	2013
21	27	27	27
22	28	28	28
23	29	29	29
24	30	30	30
25	32	32	32
26	33	33	33
27	34	34	34
28	35	35	35
29	37	37	37
30	38	38	38
31	39	39	39
32	40	40	40
33	42	42	42
34	43	43	43
35	44	44	44
36	45	45	45
37	47	47	47
38	48	48	48
39	49	49	49
40	50	50	50

Первичный балл	Тестовый балл		
	2011	2012	2013
41	52	52	52
42	53	53	53
43	54	54	54
44	55	55	55
45	57	57	57
46	58	58	58
47	59	59	59
48	60	60	60
49	62	62	62
50	63	63	63
51	64	64	64
52	65	65	65
53	67	67	67
54	68	68	68
55	69	69	69
56	70	70	70
57	72	72	72
58	73	73	73
59	74	74	74
60	75	75	75

Первичный балл	Тестовый балл		
	2011	2012	2013
61	77	77	77
62	78	78	78
63	79	79	79
64	80	80	80
65	82	82	82
66	83	83	83
67	84	84	84
68	85	85	85
69	87	87	87
70	88	88	88
71	89	89	89
72	90	90	90
73	92	92	92
74	93	93	93
75	94	94	94
76	95	95	95
77	97	97	97
78	98	98	98
79	99	99	99
80	100	100	100

ОБЩЕСТВОЗНАНИЕ

Первичный балл	Тестовый балл		
	2011	2012	2013
1	3	3	3
2	6	6	6
3	8	8	8
4	11	11	11
5	13	13	13
6	16	16	16
7	19	19	19
8	21	21	21
9	24	24	24
10	26	26	26
11	29	29	29
12	32	32	32
13	34	34	34
14	37	37	37
15	39	39	39
16	40	40	40

Первичный балл	Тестовый балл		
	2011	2012	2013
17	41	41	41
18	42	42	42
19	43	43	43
20	44	44	44
21	45	45	45
22	46	46	46
23	47	47	47
24	48	48	48
25	49	49	49
26	50	50	50
27	51	51	51
28	52	52	52
29	53	53	53
30	54	54	54
31	55	55	55
32	56	56	56

Первичный балл	Тестовый балл		
	2011	2012	2013
33	57	57	57
34	58	58	58
35	59	59	59
36	60	60	60
37	61	61	61
38	62	62	62
39	63	63	63
40	64	64	64
41	65	65	65
42	66	66	66
43	67	67	67
44	68	68	68
45	69	69	69
46	70	70	70
47	71	71	71
48	72	72	72

Первичный балл	Тестовый балл		
	2011	2012	2013
49	75	75	75
50	78	78	78
51	80	80	80
52	83	83	83
53	85	85	85
54	88	88	88
55	90	90	90
56	93	93	93
57	95	95	95
58	98	98	98
59	100	100	100
60	–	–	–
61	–	–	–
62	–	–	–

ЛИТЕРАТУРА

Первичный балл	Тестовый балл		
	2011	2012	2013
1	5	4	4
2	10	8	8
3	14	12	12
4	19	16	16
5	23	20	20
6	28	24	24
7	32	28	28
8	34	32	32
9	36	34	34
10	37	35	35

Первичный балл	Тестовый балл		
	2011	2012	2013
11	39	37	37
12	40	38	38
13	42	40	40
14	44	41	41
15	45	43	43
16	47	44	44
17	48	46	46
18	50	47	47
19	51	49	49
20	53	50	50

Первичный балл	Тестовый балл		
	2011	2012	2013
21	55	52	52
22	56	53	53
23	58	54	54
24	59	56	56
25	61	57	57
26	62	59	59
27	64	60	60
28	66	62	62
29	67	63	63
30	69	65	65

Первичный балл	Тестовый балл		
	2011	2012	2013
31	70	66	66
32	72	68	68
33	73	69	69
34	78	71	71
35	82	72	72
36	87	73	73
37	91	78	78
38	96	82	82
39	100	87	87
40	–	91	91
41	–	96	96
42	–	100	100

ПРИЛОЖЕНИЕ 3

Методика шкалирования*

Для объективной оценки уровня выполненной работы каждого участника ЕГЭ, по сравнению с другими участниками экзамена, применяется специальная методика шкалирования результатов ЕГЭ.

Она разработана ведущими отечественными специалистами в области педагогических измерений на основе признанных международных тестологических моделей.

В чем же суть процедуры шкалирования?

При проведении ЕГЭ в экзамене участвует множество выпускников из разных образовательных учреждений. Они имеют неодинаковый уровень подготовки и выполняют многообразные варианты КИМ. В связи с этим встает вопрос, как объективно оценить и, самое главное, сравнить уровень их подготовленности, ведь все выпускники имеют равные права при сдаче выпускных экзаменов и при поступлении в вуз или ссуз?

В перечне терминов ЕГЭ существуют понятия «первичный балл» и «тестовый балл».

Шкалирование — это процедура перевода первичных баллов в тестовые, процесс формирования правил начисления тестовых баллов по результатам проведения экзаменов на основе статистических данных.

В методике шкалирования результатов ЕГЭ, используемой в 2013 г., реализуется поэтапное установление соответствия тестовых и первичных баллов для каждого общеобразовательного предмета, по которому проводится ЕГЭ.

I этап

Сначала в диапазоне первичных баллов от нуля до максимального первичного балла ПБ_{max} для каждого общеобразовательного предмета ЕГЭ выбираются два значения первичных баллов: ПБ1 и ПБ2, разделяющие группы участников с различным уровнем подготовки по данному предмету.

Величина ПБ1 выбирается как наименьший первичный балл, получение которого свидетельствует об усвоении участником экзамена основных понятий и методов по соответствующему общеобразовательному предмету. Он определяется на основе экспертизы демонстрационного варианта по данному общеобразовательному предмету специалистами общего образования, ссузов и вузов различного профиля из разных субъектов РФ. Экспертиза осуществляется с учетом уровня сложности каждого задания и значимости проверяемого им содержания, умения, навыка, способа деятельности в контексте общеобразовательного предмета. При этом требования к значению ПБ1 соответствуют требованиям, которые использовались при определении ПБ1 прошлого года (для обеспечения эквивалентности шкал двух лет).

Величина ПБ2 определяется профессиональным сообществом как наименьший первичный балл, получение которого свидетельствует о высоком уровне подготовки участника экзамена, а именно, о наличии системных знаний, овладении комплексными умениями, способности выполнять творческие задания по соответствующему общеобразовательному предмету.

Если спецификация экзаменационного варианта не изменилась по сравнению с прошлым годом, то ПБ1 и ПБ2 также остаются неизменными. Если же структура экзаменационной работы или сложность заданий контрольных измерительных материалов поменялись, то устанавливаются новые значения ПБ1 и ПБ2 с учетом имеющихся изменений.

II этап

Первичным баллам ПБ1 и ПБ2 ставятся в соответствие тестовые баллы ТБ1 и ТБ2 по каждому общеобразовательному предмету.

Для всех предметов качестве величин ТБ1 выбираются минимальные тестовые баллы ЕГЭ 2013 г., установленные распоряжениями Рособрнадзора. Данные значения совпадают с минимальными баллами ЕГЭ 2012 г.

Тестовые баллы ТБ2 по всем предметам, кроме географии и истории, устанавливаются равными аналогичным баллам 2012 года. По сравнению с 2012 годом на 1 балл уменьшился ПБ2 по географии и на 1 балл увеличился ПБ2 по истории. Это связано с изменением структуры экзаменационных работ по этим предметам.

В таблице 1 представлены значения ПБ1 и ПБ2, ТБ1 и ТБ2 на 2013 год.

Таблица 1. Значения граничных первичных и тестовых баллов в 2013 г.

Таблица 1. Значения граничных первичных баллов в 2013 г.

Предмет	ТБ1	ТБ2
Русский язык	36	73
Математика	24	63
Обществознание	39	72
История	32	72
Физика	36	62
Химия	36	80
Биология	36	79
География	37	69
Информатика	40	84
Иностранные языки	20	82
Литература	32	73

III этап

По каждому общеобразовательному предмету определяется соответствие между первичным баллом и тестовым баллом на основе следующей процедуры. Первичному баллу 0 ставится в соответствие тестовый балл 0, а максимальному первичному баллу ПБ_{max} ставится в соответствие тестовый балл 100. Все промежуточные первичные баллы между 0, ПБ1, ПБ2 и ПБ_{max} переводятся в тестовые, пропорционально распределенные между соответствующими значениями тестовых баллов: 0, ТБ1, ТБ2 и 100. На рисунке 1 представлена получаемая зависимость.

*Источник информации – официальный сайт www.ege.edu.ru

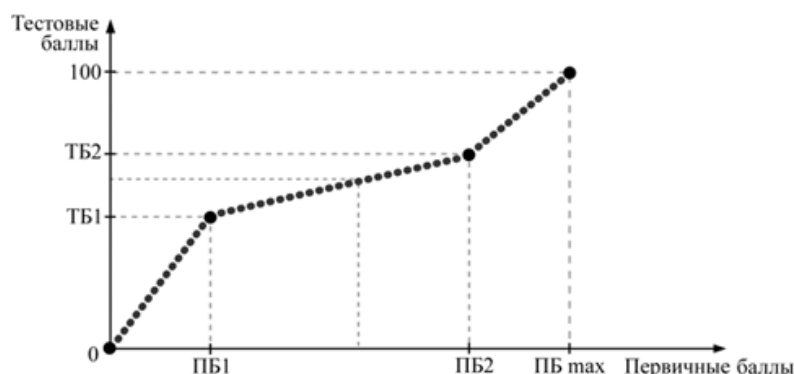


Рис. 1. Соответствие между тестовыми и первичными баллами

Если промежуточные первичные баллы соответствуют дробным значениям тестовых, то производится округление тестового балла до ближайшего большего целого числа.

Указанная процедура позволяет согласовывать тестовые баллы одинаково подготовленных участников 2011 — 2013 гг. и обеспечивает сравнительную сопоставимость результатов экзамена по годам.

Перечень доступных отчетов в системе статистической отчетности ЕГЭ

- Форма № 3. Сводный отчет по результатам ЕГЭ (детализация по МОУО АТЕ)
- Форма № 4. Сводный отчет по результатам ЕГЭ (детализация по предметам)
- Форма № 5. Распределение участников ЕГЭ по баллам (детализация по МОУО АТЕ)
- Форма № 7. Диаграмма распределения участников ЕГЭ по итоговым баллам
- Форма № 8. Диаграмма распределения итоговых баллов по МОУО АТЕ
- Форма № 9. Данные об участниках, получивших неудовлетворительные результаты по обязательным предметам
- Форма № 11. Состав участников ЕГЭ по категориям
- Форма № 12. Состав участников ЕГЭ по типам населенных пунктов
- Форма № 15. Участники, успешно сдавшие ЕГЭ по обяз. предметам
- Форма № 17. Статистика по количеству сдаваемых экзаменов
- Форма № 18. Уровень (качество) индивидуальных достижений участников ЕГЭ
- Форма № 22. Статистические данные по участию в ЕГЭ выпускников по МОУО АТЕ
- Форма № 25. Выполнение заданий части С
- Форма № 27. Итоговый балл в разрезе МОУО/АТЕ и предметов
- Форма № 28. Результаты ЕГЭ по категориям участников
- Форма № 29. Данные об участниках, получивших неудовлетворительные результаты по обязательным предметам (детализация по категориям)
- Форма № 31. Результаты участия ЕГЭ по обязательным предметам золотых и серебряных медалистов